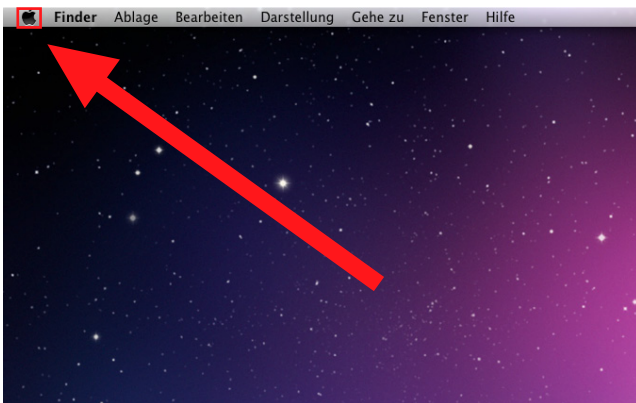

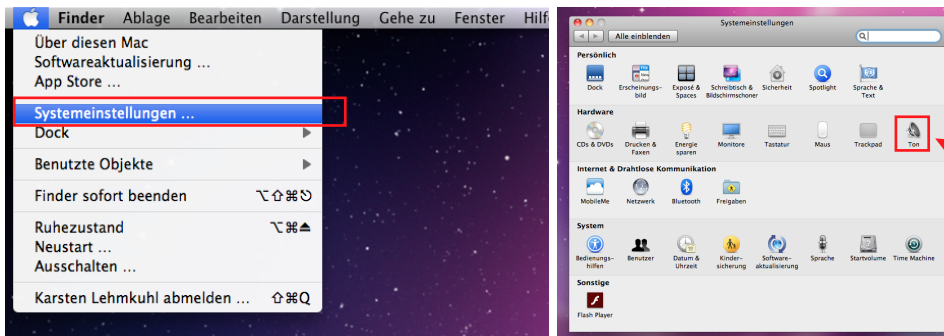


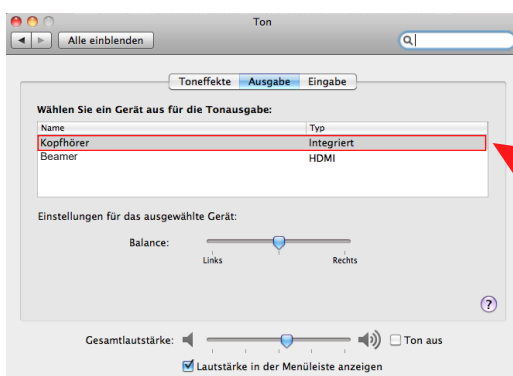
Wenn Sie Ihren Laptop mit einem **HDMI / Mini-DP / USB-C** ---> **VGA Adapter** an den Beamer anschließen kann es passieren, dass am Laptop automatisch die Wiedergabequelle umgestellt wird und somit trotz eingestecktem Audiokabel **kein Ton zu hören** ist.



Um das Problem zu beheben gehen Sie einfach per **Mausklick** auf das **Apfelsymbol** oben links in der Menüleiste.



Klicken Sie nun auf **Systemeinstellungen** und anschließend auf **Ton**.



Wählen Sie über „Ausgabe“ den **Kopfhörerausgang** als Wiedergabequelle aus.