





Impressum

Auftragsnummer:	68556
Titel:	Bestand an Arbeitslosen und Arbeitsuchenden nach ausgewählten Berufsgruppen, Berufsuntergruppen und Berufsgattungen gemäß der Klassifikation der Berufe 2010 (Zielberuf der KldB 2010)
Region:	Agentur für Arbeit Bremen-Bremerhaven (Gebietsstand Dezember 2024)
Berichtsmonat:	Zeitreihe, Datenstand: Dezember 2024
Erstellungsdatum:	19.12.2024
Hinweise:	
Herausgeberin:	Bundesagentur für Arbeit Statistik
Rückfragen an:	Statistik-Service Nordost Spichernstraße 1 30161 Hannover
E-Mail:	Statistik-Service-Nordost@arbeitsagentur.de
Hotline:	0511/919-3455
Fax:	0511/919-3456
Internet:	https://statistik.arbeitsagentur.de
Zitierhinweis:	Statistik der Bundesagentur für Arbeit Auftragsnummer 68556
Nutzungsbedingungen:	© Statistik der Bundesagentur für Arbeit Die Produkte unterliegen dem Urheberrecht (siehe Impressum). Daten und Tabellen dürfen uneingeschränkt verwendet werden. Informationen dürfen (auch auszugsweise) gespeichert und mit Quellenangabe weitergegeben, vervielfältigt und verbreitet werden. Die Inhalte dürfen nicht verändert oder verfälscht werden. Eigene Berechnungen sind erlaubt, jedoch als solche kenntlich zu machen. Im Fall einer Veröffentlichung im Internet soll dies mit einer Verlinkung auf die Homepage der Statistik der Bundesagentur für Arbeit erfolgen.

	Arbeitsmarktstatistik											
Bestand an Arbeitsuchenden nach ausgewählten Berufsgruppen, Berufsuntergruppen und Berufsgattungen gemäß der Klassifikation der Berufe 2010 (Zielberuf der KldB 2010)												
Agentur für Arbeit Bremen-Bremerhaven (Gebietsstand Dezember 2024)												
Zeitreihe, Datenstand: Dezember 2024												
Zielberuf (KldB 2010)	Jan. 24	Feb. 24	Mrz. 24	Apr. 24	Mai. 24	Jun. 24	Jul. 24	Aug. 24	Sep. 24	Okt. 24	Nov. 24	Dez. 24
	1	2	3	4	5	6	7	8	9	10	11	12
Insgesamt	69.819	70.643	70.297	70.266	70.162	70.448	70.592	70.184	69.601	70.197	70.058	70.115
25103 Maschinenbau,Betriebstech(oS)-Spezialist	26	31	29	26	24	21	23	24	22	22	21	20
25104 Maschinenbau-,Betriebstechn.(oS)-Experte	72	74	71	76	74	72	69	71	69	68	74	73
25183 Maschinenbau,Betriebstec(ssT)-Spezialist	*	*	*	*	*	-	-	-	-	-	*	*
25194 Führung - Maschinenbau-, Betriebstechnik	4	*	*	*	*	*	*	*	3	4	4	4
25233 Luft- und Raumfahrttechnik - Spezialist	-	-	*	*	*	3	3	4	4	4	3	3
26123 Automatisierungstechnik - Spezialist	5	5	3	4	4	4	4	4	3	*	3	3
26124 Automatisierungstechnik - Experte	6	4	4	7	6	6	4	5	7	7	8	9
26234 Energie-, Kraftwerkstechnik - Experte	17	15	14	15	14	17	16	16	15	16	13	12
26303 Elektrotechnik (o.S.) - Spezialist	7	6	7	9	8	8	9	9	8	8	9	7
26304 Elektrotechnik (o.S.) - Experte	45	49	45	48	46	51	50	44	48	57	54	53
26313 Inform-,Telekommunikationst.-Spezialist	6	6	7	6	7	7	7	6	5	5	4	4
26314 Inform-,Telekommunikationst.-Experte	8	7	6	4	7	7	7	6	6	7	9	9
26324 Mikrosystemtechnik - Experte	*	*	*	*	*	*	3	3	3	3	3	3
26393 Aufsicht - Elektrotechnik	15	14	14	12	15	16	13	10	9	10	12	14
27104 Techn.Forschung,Entwickl.(oS)-Experte	38	41	40	43	41	42	44	49	51	51	49	52
2719 Führung - Techn. Forschung, Entwicklung	*	*	*	*	*	-	*	*	-	-	-	*
27303 Tech.Produktionspl.,steuerung-Spezialist	22	20	15	15	13	13	13	13	16	19	20	18
27304 Tech.Produktionspl.,-steuerung-Experte	44	37	36	40	40	40	49	43	45	48	49	57
27394 Führung- Techn.Produktionsplan.,-steuer.	38	43	38	34	31	35	34	32	31	39	37	41
3112 Berufe in der Stadt- und Raumplanung	9	9	9	10	9	8	9	8	8	7	14	12
31124 Stadt- und Raumplanung - Experte	9	9	9	10	9	8	9	8	8	7	14	12
4110 Berufe in der Mathematik (o.S.)	16	15	14	12	10	10	10	11	11	10	11	12
4111 Berufe in der Statistik	4	4	4	4	4	4	5	6	6	8	7	5
4118 Berufe in der Mathematik (s.s.T.)	3	3	3	*	3	3	*	3	3	5	6	6
4119 Führung - Mathematik und Statistik	-	-	-	-	-	-	-	-	-	-	-	-
4120 Berufe in der Biologie (o.S.)	35	36	36	42	38	36	35	40	39	37	37	37
4123 Berufe in der Biologie (Ökologie)	18	18	17	20	18	16	19	17	19	17	19	22
4124 Berufe in der Biologie (Botanik)	-	-	-	-	-	-	-	-	-	-	-	-
4126 Berufe in der Biologie (Mikrobiologie)	14	14	14	12	14	14	14	12	13	15	17	15
4128 Berufe in der Biologie (s.s.T.)	9	10	11	11	9	9	9	7	7	6	7	6
4129 Aufsicht und Führung - Biologie	*	*	*	*	*	*	*	-	-	-	-	-
4130 Berufe in der Chemie (o.S.)	20	20	19	20	20	19	23	21	22	22	27	30
4138 Berufe in der Chemie (s.s.T.)	7	9	8	7	8	9	9	10	10	11	9	11
4139 Aufsicht und Führung - Chemie	-	-	-	-	-	-	-	-	-	-	-	-

Bundesagentur für Arbeit Statistik												Arbeitsmarktstatistik		
Bestand an Arbeitsuchenden nach ausgewählten Berufsgruppen, Berufsuntergruppen und Berufsgattungen gemäß der Klassifikation der Berufe 2010 (Zielberuf der KldB 2010)														
Agentur für Arbeit Bremen-Bremerhaven (Gebietsstand Dezember 2024)														
Zeitreihe, Datenstand: Dezember 2024														
Zielberuf (KldB 2010)	Jan. 24	Feb. 24	Mrz. 24	Apr. 24	Mai. 24	Jun. 24	Jul. 24	Aug. 24	Sep. 24	Okt. 24	Nov. 24	Dez. 24		
	1	2	3	4	5	6	7	8	9	10	11	12		
4140 Berufe in der Physik (o.S.)	22	23	25	23	19	17	18	16	15	17	20	27		
41424 Werkstofftechnik - Experte	10	10	10	7	6	10	9	10	9	10	13	12		
41484 Physik (s.s.T.) - Experte	3	3	4	3	3	3	*	3	4	4	3	3		
4212 Berufe in der Geologie	50	47	45	45	42	37	36	32	34	31	33	41		
4213 Berufe in der Geografie	8	9	9	7	9	10	11	11	11	8	7	8		
42144 Meteorologie - Experte	*	*	3	3	3	3	*	3	3	*	*	*		
42313 Umweltschutzverwalt.,-beratung-Spezialist	14	15	11	13	11	14	11	11	11	11	11	12		
42314 Umweltschutzverwaltung,-beratung-Experte	24	18	16	18	16	16	21	22	23	27	21	23		
4239 Führung - Umweltmanagement und -beratung	-	-	-	-	-	-	-	-	-	-	-	-		
43104 Informatik (o.S.) - Experte	62	71	72	73	70	78	74	75	80	88	80	80		
43113 Wirtschaftsinformatik - Spezialist	*	*	3	3	3	3	3	4	3	3	3	4		
4314 Berufe in der Geoinformatik	4	4	3	3	3	3	3	3	3	*	*	*		
4315 Berufe in der Medieninformatik	30	34	30	31	32	38	36	35	35	36	41	41		
4321 Berufe in der IT-Systemanalyse	3	4	4	3	3	3	3	3	3	3	3	3		
43214 IT-Systemanalyse - Experte	3	4	4	3	3	3	3	3	3	3	3	3		
4322 Berufe in der IT-Anwendungsberatung	74	67	74	73	67	68	73	75	82	87	99	100		
4323 Berufe im IT-Vertrieb	8	11	11	16	15	15	12	18	17	17	14	14		
433 IT-Netzwerk,-Koord,-Adminstr,-Orga.	153	165	165	163	158	173	181	174	179	184	185	190		
434 Softwareentwicklung und Programmierung	265	284	286	292	299	312	332	325	324	332	337	322		
4349 Führung-Softwareentwickl.,Programmierung	*	*	*	*	*	*	*	*	*	*	*	3		
711 Geschäftsführung und Vorstand	90	99	98	90	90	83	82	92	96	96	109	115		
712 Angeh. gesetzgeb. Körp., Interessenorg.	5	3	4	3	4	4	3	3	3	4	4	5		
7131 Berufe Unternehmensorganisation,-planung	38	40	40	39	34	34	41	47	44	44	48	48		
7132 Berufe in der Unternehmensberatung	45	47	42	38	40	42	45	49	46	45	44	50		
7133 Berufe in der Wirtschaftsförderung	-	-	-	-	-	-	*	-	-	-	-	-		
7139 Aufsicht,Führung-Unternehmensorg, strateg	202	204	216	224	214	225	236	234	237	244	246	272		
71514 Personalentwicl,-sachbearbeit.-Experte	25	30	33	38	35	33	36	38	34	34	31	34		
71524 Personaldienstleistung - Experte	*	*	*	*	*	-	*	*	-	*	-	*		
7159 Führung - Personalwesen, -dienstleistung	20	15	15	14	15	15	14	13	11	15	17	22		
7212 Anlageberater u. sonst. Finanzdienstl.	44	39	37	30	32	30	35	32	31	29	35	32		
72134 Versicherungskaufleute - Experte	6	7	8	8	9	9	10	8	7	6	6	5		
7219 Führung-Versicherung,-Finanzdienstleist.	3	4	4	3	3	*	*	*	-	-	-	*		
72234 Controlling - Experte	24	33	30	30	33	32	33	34	33	36	33	31		
72294 Führung-Rechnungsw.,Controlling,Revision	15	15	14	15	13	13	12	9	12	19	21	17		

	Arbeitsmarktstatistik											
Bestand an Arbeitsuchenden nach ausgewählten Berufsgruppen, Berufsuntergruppen und Berufsgattungen gemäß der Klassifikation der Berufe 2010 (Zielberuf der KldB 2010)												
Agentur für Arbeit Bremen-Bremerhaven (Gebietsstand Dezember 2024)												
Zeitreihe, Datenstand: Dezember 2024												
Zielberuf (KldB 2010)	Jan. 24	Feb. 24	Mrz. 24	Apr. 24	Mai. 24	Jun. 24	Jul. 24	Aug. 24	Sep. 24	Okt. 24	Nov. 24	Dez. 24
	1	2	3	4	5	6	7	8	9	10	11	12
7310 Rechtsberatung, -sprechung,-ordnung(oS)	76	69	66	65	71	70	66	65	56	51	49	51
7312 Notare/Notarinnen	*	*	*	*	-	-	-	-	-	-	-	-
7313 Rechtsanwälte/-anwältinnen	25	24	24	27	24	19	21	20	19	16	19	22
7314 Staatsanwälte/-anwältinnen	*	*	*	*	*	-	-	-	-	-	-	-
7315 Richter/innen	-	-	-	-	-	-	-	*	*	-	-	-
7319 Führung-Rechtsberatung,sprechung,ordnung	*	*	*	*	*	3	*	*	*	*	*	*
8161 Berufe i.d. nicht klinischen Psychologie	13	14	14	15	14	14	11	13	12	15	10	11
81614 Nicht klinische Psychologie - Experte	13	14	14	15	14	14	11	13	12	15	10	11
8162 Berufe in der klinischen Psychologie	108	104	98	99	102	101	107	110	106	108	112	108
8179 Führung - Nichtärztl. Therapie,Heilkunde	-	-	-	-	-	-	-	-	-	-	-	-
8221 Berufe in der Gesundheitsberatung	42	46	50	53	57	63	59	59	63	64	67	66
82214 Gesundheitsberatung - Experte	28	31	34	34	35	36	33	37	39	38	40	39
8224 Qualitätsbeauftragte im Gesundheitswesen	3	4	4	3	4	5	5	4	*	3	3	5
8313 Berufe Heilerziehungspflege, Sonderpäd.	285	282	288	311	359	373	385	373	372	381	392	395
8315 Berufe Sozial-,Erziehungs-,Suchtberatung	6	6	7	7	6	7	7	9	8	9	9	12
8319 Aufsicht,Führung-Erziehung,Sozialarbeit	3	3	*	6	4	4	3	3	7	8	10	12
8411 Lehrkräfte in der Primarstufe	65	62	61	49	49	53	53	43	45	43	41	39
8412 Lehrkräfte in der Sekundarstufe	82	73	66	66	71	81	80	70	63	60	68	73
8413 Lehrkräfte an Förderschulen	16	17	16	15	14	15	19	17	16	20	20	18
8414 Berufe in der Lehrerausbildung	8	6	6	6	5	6	6	7	5	4	3	3
8419 Führung - Allgemeinbildende Schulen	-	-	-	-	-	-	-	-	-	*	*	*
84214 Lehrkräfte berufsbildende Fächer-Experte	26	27	24	18	20	25	21	21	20	18	20	20
84294 Führung - BBS, betriebl.Ausb., Betr.päd.	*	*	*	*	*	*	*	-	-	-	-	-
843 Lehr-,Forschungstätigkeit an Hochschulen	168	181	178	158	152	157	165	164	168	208	215	207
8440 Berufe in der Erwachsenenbildung (o.S.)	127	135	139	142	137	148	143	132	126	133	136	142
8441 Berufe in der Musikpädagogik	49	50	52	46	49	49	46	48	46	48	43	42
8442 Berufe in der Religionspädagogik	*	*	*	*	*	*	*	*	-	-	-	-
8443 Berufe in der Kunst-, Theaterpädagogik	22	22	23	23	23	27	28	29	26	25	28	29
8444 Berufe im IT-Anwendungstraining	*	*	*	*	*	3	*	*	3	*	*	3
8449 Führung-Außerschul.Bildungseinrichtungen	-	-	-	-	-	-	-	-	-	-	-	-
8450 Sportlehrer/innen (o.S.)	34	35	33	30	30	28	27	26	27	28	29	25
84504 Sportlehrer/innen (o.S.) - Experte	4	5	5	3	3	3	3	3	3	*	4	3
911 Sprach-, Literaturwissenschaften	30	27	25	25	30	29	29	33	35	36	34	35
9121 Berufe in Philosophie, Religion, Ethik	7	8	7	5	8	7	6	5	4	8	7	7
9122 Berufe in Geschichtswissenschaften	8	9	8	6	5	8	7	7	8	8	8	6

Bestand an Arbeitsuchenden nach ausgewählten Berufsgruppen, Berufsuntergruppen und Berufsgattungen gemäß der Klassifikation der Berufe 2010 (Zielberuf der KldB 2010)

Agentur für Arbeit Bremen-Bremerhaven (Gebietsstand Dezember 2024)

Zeitreihe, Datenstand: Dezember 2024


Zielberuf (KldB 2010)	Jan. 24	Feb. 24	Mrz. 24	Apr. 24	Mai. 24	Jun. 24	Jul. 24	Aug. 24	Sep. 24	Okt. 24	Nov. 24	Dez. 24
	1	2	3	4	5	6	7	8	9	10	11	12
9124 Berufe in Medien-, Theaterwissenschaft	16	10	10	9	10	7	10	8	6	8	9	9
9125 Berufe in der Regionalwissenschaft	4	3	3	5	3	3	4	4	3	3	5	3
9131 Berufe in der Politologie	29	24	23	24	27	23	25	25	25	33	31	25
9132 Berufe in der Soziologie	53	54	52	56	55	51	52	54	52	48	49	49
9133 Berufe in der Erziehungswissenschaft	49	53	52	54	56	58	64	54	61	66	58	52
9134 Berufe in der Markt-, Meinungsforschung	9	7	7	9	9	9	14	12	13	12	13	12
9135 Berufe in der Demografie	-	-	-	-	-	-	-	-	-	-	-	-
91384 Gesellschaftswissenschaften(ssT)-Experte	25	27	26	23	23	15	16	13	15	20	22	23
914 Wirtschaftswissenschaften	29	29	27	24	23	23	22	21	22	21	19	18
9211 Berufe in Werbung und Marketing	176	183	189	179	183	190	188	189	180	186	182	174
92194 Führung - Werbung und Marketing	36	32	32	31	26	28	26	22	23	20	20	22
92204 Öffentlichkeitsarbeit - Experte	5	6	6	6	6	6	5	10	9	8	9	11
92294 Führung - Öffentlichkeitsarbeit	7	6	6	6	6	7	3	4	4	3	4	4
92304 Verlags-, Medienkaufleute (oS) - Experte	-	*	*	-	-	-	*	*	*	-	-	*
92394 Führung - Verlags- und Medienwirtschaft	*	*	*	*	*	*	*	*	*	*	*	*
9241 Redakteure/innen, Journalisten/innen	87	84	83	75	75	78	74	72	70	67	78	80
9242 Lektoren/innen	7	7	8	8	8	7	7	8	9	7	7	7
9249 Führung - Redaktion und Journalismus	*	*	*	*	*	*	*	*	*	*	*	-
94114 Musiker/innen - Experte	18	17	17	18	17	20	21	19	16	16	15	16
9413 Dirigenten/Dirigentinnen	-	-	-	-	-	-	-	-	-	-	-	-
9414 Komponisten/Komponistinnen	*	*	*	*	*	*	4	5	5	5	5	5
9418 Musik-, Gesangs-, Dirigententätig. (ssT)	3	3	4	4	4	4	4	4	4	4	4	4
94404 Theater-, Film-, Fernsehprod.(oS)-Experte	15	12	13	13	13	14	13	12	13	13	13	13
947 Museumstechnik und -management	11	10	11	9	13	14	15	18	17	16	17	16
sonstige/keine Angabe ¹⁾	4.482	4.580	4.277	4.248	4.129	4.002	3.977	4.182	4.012	4.153	4.006	3.877


Erstellungsdatum: 19.12.2024, Statistik-Service Nordost, Auftragsnummer 68556 © Statistik der Bundesagentur für Arbeit


o.S. "ohne Spezialisierung" bzw. s.s.T. "sonstige spezifische Tätigkeitsangabe": den Berufsuntergruppen (Viersteller) "ohne Spezialisierung" werden Berufs- und Tätigkeitsbezeichnungen zugeordnet, die innerhalb ihrer Berufsgruppe (3-Steller) keinen spezifischen Tätigkeitsschwerpunkt erkennen lassen. Identifizierbar sind diese Kategorien über eine ‚0‘ an vierter Stelle des KldB-Schlüssels. Den Berufsuntergruppen mit "sonstigen spezifischen Tätigkeitsangaben" werden Berufs- und Tätigkeitsbezeichnungen zugeordnet, die innerhalb ihrer Berufsgruppe einen Tätigkeitsschwerpunkt oder eine Spezialisierung vorweisen, die keiner anderen Berufsuntergruppe (4-Steller) innerhalb der gewählten Berufsgruppe berufsfachlich zuzuordnen ist. Identifizierbar sind diese Kategorien über eine ‚8‘ an vierter Stelle des KldB-Schlüssels.

^{*}) Aus Gründen der statistischen Geheimhaltung werden Zahlenwerte von 1 oder 2 und Daten, aus denen rechnerisch auf einen solchen Zahlenwert geschlossen werden kann, anonymisiert.

¹⁾ Der Anteil der Fälle ohne Angabe ist bei der Interpretation - insbesondere bei Vergleichen zwischen Regionen - zu berücksichtigen. Je höher dieser Anteil, desto stärker können die übrigen Merkmalsausprägungen unterzeichnet sein. Da die Unterzeichnung nicht gleichmäßig verteilt sein muss, kann es zu Verzerrungen kommen.

	Arbeitsmarktstatistik											
Bestand an Arbeitslosen nach ausgewählten Berufsgruppen, Berufsuntergruppen und Berufsgattungen gemäß der Klassifikation der Berufe 2010 (Zielberuf der KldB 2010)												
Agentur für Arbeit Bremen-Bremerhaven (Gebietsstand Dezember 2024)												
Zeitreihe, Datenstand: Dezember 2024												
Zielberuf (KldB 2010)	Jan. 24	Feb. 24	Mrz. 24	Apr. 24	Mai. 24	Jun. 24	Jul. 24	Aug. 24	Sep. 24	Okt. 24	Nov. 24	Dez. 24
	1	2	3	4	5	6	7	8	9	10	11	12
Insgesamt	42.798	43.274	42.676	42.826	42.687	42.856	44.243	44.297	43.657	43.599	43.070	43.427
25103 Maschinenbau,Betriebstech(oS)-Spezialist	21	22	21	19	16	13	14	14	17	14	13	12
25104 Maschinenbau-,Betriebstechn.(oS)-Experte	39	40	37	39	44	44	40	43	43	41	43	46
25183 Maschinenbau,Betriebstec(ssT)-Spezialist	*	*	-	-	-	-	-	-	-	-	-	-
25194 Führung - Maschinenbau-, Betriebstechnik	*	-	-	-	*	*	*	*	*	*	*	*
25233 Luft- und Raumfahrttechnik - Spezialist	-	-	*	*	*	3	3	*	*	*	*	*
26123 Automatisierungstechnik - Spezialist	*	*	3	*	*	*	*	*	*	*	*	*
26124 Automatisierungstechnik - Experte	*	*	*	4	*	3	*	*	4	*	4	5
26234 Energie-, Kraftwerkstechnik - Experte	6	7	7	8	9	8	7	6	7	7	5	5
26303 Elektrotechnik (o.S.) - Spezialist	*	6	4	6	*	3	5	4	5	*	*	*
26304 Elektrotechnik (o.S.) - Experte	29	33	26	27	22	29	31	29	32	34	37	40
26313 Inform-,Telekommunikationst.-Spezialist	6	6	*	*	4	*	*	*	*	*	*	*
26314 Inform-,Telekommunikationst.-Experte	5	4	3	*	4	4	*	3	3	*	4	6
26324 Mikrosystemtechnik - Experte	*	*	*	*	*	*	*	*	*	*	*	*
26393 Aufsicht - Elektrotechnik	8	8	9	*	10	9	8	7	5	6	7	9
27104 Techn.Forschung,Entwickl.(oS)-Experte	23	27	28	29	23	21	32	28	35	36	32	36
2719 Führung - Techn. Forschung, Entwicklung	*	*	-	-	-	-	-	-	-	-	-	*
27303 Tech.Produktionspl.,-steuerung-Spezialist	15	17	12	12	13	9	9	9	12	16	11	8
27304 Tech.Produktionspl.,-steuerung-Experte	28	27	25	23	27	24	32	27	29	31	32	35
27394 Führung- Techn.Produktionsplan.,-steuer.	26	25	24	26	22	24	23	21	17	18	24	22
3112 Berufe in der Stadt- und Raumplanung	6	*	6	*	6	*	4	4	4	*	7	7
31124 Stadt- und Raumplanung - Experte	6	*	6	*	6	*	4	4	4	*	7	7
4110 Berufe in der Mathematik (o.S.)	6	9	8	7	5	4	5	6	7	*	8	9
4111 Berufe in der Statistik	4	*	*	*	*	*	*	*	*	3	*	*
4118 Berufe in der Mathematik (s.s.T.)	*	3	3	*	3	3	*	*	*	*	3	3
4119 Führung - Mathematik und Statistik	-	-	-	-	-	-	-	-	-	-	-	-
4120 Berufe in der Biologie (o.S.)	18	21	21	26	27	22	24	25	26	28	24	23
4123 Berufe in der Biologie (Ökologie)	8	8	6	7	8	6	10	9	9	9	11	16
4124 Berufe in der Biologie (Botanik)	-	-	-	-	-	-	-	-	-	-	-	-
4126 Berufe in der Biologie (Mikrobiologie)	9	10	*	*	11	10	9	9	9	7	8	8
4128 Berufe in der Biologie (s.s.T.)	*	7	5	5	6	6	5	*	*	*	4	*
4129 Aufsicht und Führung - Biologie	*	*	*	-	-	-	-	-	-	-	-	-
4130 Berufe in der Chemie (o.S.)	13	14	13	15	*	14	16	15	14	14	16	18
4138 Berufe in der Chemie (s.s.T.)	3	3	3	*	3	3	5	6	6	8	6	8
4139 Aufsicht und Führung - Chemie	-	-	-	-	-	-	-	-	-	-	-	-

	Arbeitsmarktstatistik											
Bestand an Arbeitslosen nach ausgewählten Berufsgruppen, Berufsuntergruppen und Berufsgattungen gemäß der Klassifikation der Berufe 2010 (Zielberuf der KIdB 2010)												
Agentur für Arbeit Bremen-Bremerhaven (Gebietsstand Dezember 2024)												
Zeitreihe, Datenstand: Dezember 2024												
Zielberuf (KIdB 2010)	Jan. 24	Feb. 24	Mrz. 24	Apr. 24	Mai. 24	Jun. 24	Jul. 24	Aug. 24	Sep. 24	Okt. 24	Nov. 24	Dez. 24
	1	2	3	4	5	6	7	8	9	10	11	12
4140 Berufe in der Physik (o.S.)	14	13	13	10	12	12	12	11	10	7	9	12
41424 Werkstofftechnik - Experte	7	7	6	4	*	3	5	6	*	*	10	*
41484 Physik (s.s.T.) - Experte	*	*	*	3	3	3	*	*	*	*	3	3
4212 Berufe in der Geologie	23	27	30	31	33	28	30	21	22	23	23	27
4213 Berufe in der Geografie	*	6	*	*	5	4	5	8	6	4	3	*
42144 Meteorologie - Experte	*	*	*	*	*	-	*	*	*	*	*	*
42313 Umweltschutzverwalt,-beratung-Spezialist	9	9	7	8	7	7	7	6	7	7	8	8
42314 Umweltschutzverwaltung,-beratung-Experte	14	14	10	10	9	9	13	16	15	15	13	13
4239 Führung - Umweltmanagement und -beratung	-	-	-	-	-	-	-	-	-	-	-	-
43104 Informatik (o.S.) - Experte	32	39	42	42	44	47	43	43	41	50	48	51
43113 Wirtschaftsinformatik - Spezialist	-	*	*	*	*	*	*	*	*	-	-	*
4314 Berufe in der Geoinformatik	4	*	*	*	*	*	*	*	*	*	*	*
4315 Berufe in der Medieninformatik	22	20	19	18	21	23	19	16	16	16	18	22
4321 Berufe in der IT-Systemanalyse	*	*	*	3	3	*	*	*	*	*	*	3
43214 IT-Systemanalyse - Experte	*	*	*	3	3	*	*	*	*	*	*	3
4322 Berufe in der IT-Anwendungsberatung	46	42	46	43	47	48	46	51	54	55	60	57
4323 Berufe im IT-Vertrieb	*	8	8	10	10	11	9	12	*	13	10	9
433 IT-Netzwerk,-Koord,-Adminstr,-Orga.	93	91	90	93	96	106	102	110	112	118	108	122
434 Softwareentwicklung und Programmierung	159	167	169	186	189	201	221	217	225	214	215	214
4349 Führung-Softwareentwickl.,Programmierung	*	*	*	*	*	*	*	*	*	*	*	3
711 Geschäftsführung und Vorstand	61	69	69	63	64	59	62	66	67	63	73	76
712 Angeh. gesetzgeb. Körp., Interessenorg.	*	3	*	3	*	*	3	3	3	*	*	*
7131 Berufe Unternehmensorganisation,-planung	26	27	28	30	25	19	22	23	25	28	26	23
7132 Berufe in der Unternehmensberatung	24	27	23	22	23	25	27	32	26	32	29	30
7133 Berufe in der Wirtschaftsförderung	-	-	-	-	-	-	-	-	-	-	-	-
7139 Aufsicht,Führung-Unternehmensorg,strateg	130	123	123	142	125	136	152	149	160	156	147	152
71514 Personalentwicl,-sachbearbeit.-Experte	13	19	24	26	27	28	26	27	24	24	23	25
71524 Personaldienstleistung - Experte	*	*	*	*	-	-	-	-	-	-	-	*
7159 Führung - Personalwesen, -dienstleistung	11	9	9	10	11	9	10	7	8	9	10	12
7212 Anlageberater u. sonst. Finanzdienstl.	20	19	20	14	16	17	17	12	9	13	16	15
72134 Versicherungskaufleute - Experte	3	3	4	3	3	4	7	*	*	6	*	*
7219 Führung-Versicherung-,Finanzdienstleist.	3	*	*	3	*	*	*	*	-	-	-	*
72234 Controlling - Experte	15	19	17	17	19	20	18	21	26	29	21	17
72294 Führung-Rechnungsw.,Controlling,Revision	10	10	8	9	9	9	9	6	7	11	11	10

												Arbeitsmarktstatistik		
Bestand an Arbeitslosen nach ausgewählten Berufsgruppen, Berufsuntergruppen und Berufsgattungen gemäß der Klassifikation der Berufe 2010 (Zielberuf der KIdB 2010)														
Agentur für Arbeit Bremen-Bremerhaven (Gebietsstand Dezember 2024)														
Zeitreihe, Datenstand: Dezember 2024														
Zielberuf (KIdB 2010)	Jan. 24	Feb. 24	Mrz. 24	Apr. 24	Mai. 24	Jun. 24	Jul. 24	Aug. 24	Sep. 24	Okt. 24	Nov. 24	Dez. 24		
	1	2	3	4	5	6	7	8	9	10	11	12		
7310 Rechtsberatung, -sprechung,-ordnung(oS)	44	38	29	25	40	37	41	41	33	25	27	29		
7312 Notare/Notarinnen	-	-	-	*	-	-	-	-	-	-	-	-		
7313 Rechtsanwälte/-anwältinnen	17	19	14	12	13	11	12	13	10	9	11	9		
7314 Staatsanwälte/-anwältinnen	*	*	*	*	*	-	-	-	-	-	-	-		
7315 Richter/innen	-	-	-	-	-	-	-	-	-	-	-	-		
7319 Führung-Rechtsberatung,sprechung,ordnung	-	*	*	*	*	*	*	*	*	*	*	*		
8161 Berufe i.d. nicht klinischen Psychologie	6	7	8	10	*	*	*	*	9	11	7	8		
81614 Nicht klinische Psychologie - Experte	6	7	8	10	*	*	*	*	9	11	7	8		
8162 Berufe in der klinischen Psychologie	57	57	58	60	63	63	64	71	71	73	69	70		
8179 Führung - Nichtärztl. Therapie,Heilkunde	-	-	-	-	-	-	-	-	-	-	-	-		
8221 Berufe in der Gesundheitsberatung	31	30	33	32	33	40	38	41	41	39	43	44		
82214 Gesundheitsberatung - Experte	23	21	23	21	21	23	21	26	25	27	29	25		
8224 Qualitätsbeauftragte im Gesundheitswesen	3	4	4	3	*	*	*	4	-	*	*	*		
8313 Berufe Heilerziehungspflege, Sonderpäd.	151	143	141	158	176	166	201	229	213	227	230	230		
8315 Berufe Sozial-,Erziehungs-,Suchtberatung	*	*	4	4	*	*	*	5	5	6	5	6		
8319 Aufsicht,Führung-Erziehung,Sozialarbeit	*	*	-	*	*	-	*	*	*	*	7	7		
8411 Lehrkräfte in der Primarstufe	34	34	28	22	23	23	29	17	19	21	23	19		
8412 Lehrkräfte in der Sekundarstufe	38	40	37	38	41	37	45	43	31	27	30	31		
8413 Lehrkräfte an Förderschulen	10	10	9	8	6	5	7	7	7	9	12	9		
8414 Berufe in der Lehrerausbildung	3	*	-	-	*	-	*	*	*	-	*	*		
8419 Führung - Allgemeinbildende Schulen	-	-	-	-	-	-	-	-	-	*	*	*		
84214 Lehrkräfte berufsbildende Fächer-Experte	12	15	12	9	10	9	11	10	11	9	8	8		
84294 Führung - BBS, betriebl.Ausb., Betr.päd.	*	-	-	-	-	-	-	-	-	-	-	-		
843 Lehr-,Forschungstätigkeit an Hochschulen	89	87	82	83	74	77	84	79	80	92	101	92		
8440 Berufe in der Erwachsenenbildung (o.S.)	69	75	77	82	77	78	81	83	81	78	72	79		
8441 Berufe in der Musikpädagogik	20	20	20	14	17	21	20	23	21	21	19	21		
8442 Berufe in der Religionspädagogik	*	*	*	*	*	*	*	*	-	-	-	-		
8443 Berufe in der Kunst-, Theaterpädagogik	13	14	13	12	12	15	16	17	16	17	14	15		
8444 Berufe im IT-Anwendungstraining	*	*	*	*	*	*	*	*	*	*	*	*		
8449 Führung-Außerschul.Bildungseinrichtungen	-	-	-	-	-	-	-	-	-	-	-	-		
8450 Sportlehrer/innen (o.S.)	16	15	12	12	14	11	11	16	17	18	19	17		
84504 Sportlehrer/innen (o.S.) - Experte	*	*	*	*	*	*	*	*	*	*	*	*		
911 Sprach-, Literaturwissenschaften	15	18	13	11	16	13	17	21	23	24	23	19		
9121 Berufe in Philosophie, Religion, Ethik	3	4	3	*	4	*	6	5	4	5	4	4		
9122 Berufe in Geschichtswissenschaften	3	4	3	3	*	*	3	4	5	3	5	*		

Bestand an Arbeitslosen nach ausgewählten Berufsgruppen, Berufsuntergruppen und Berufsgattungen gemäß der Klassifikation der Berufe 2010 (Zielberuf der KldB 2010)

Agentur für Arbeit Bremen-Bremerhaven (Gebietsstand Dezember 2024)

Zeitreihe, Datenstand: Dezember 2024

Zielberuf (KldB 2010)	Jan. 24	Feb. 24	Mrz. 24	Apr. 24	Mai. 24	Jun. 24	Jul. 24	Aug. 24	Sep. 24	Okt. 24	Nov. 24	Dez. 24
	1	2	3	4	5	6	7	8	9	10	11	12
9124 Berufe in Medien-, Theaterwissenschaft	10	*	7	5	5	4	6	5	*	5	5	6
9125 Berufe in der Regionalwissenschaft	*	*	*	*	*	*	*	*	*	*	*	*
9131 Berufe in der Politologie	15	13	11	14	17	14	15	15	15	19	20	15
9132 Berufe in der Soziologie	30	27	30	37	38	29	29	34	34	32	28	27
9133 Berufe in der Erziehungswissenschaft	26	28	28	31	30	30	31	29	33	38	31	27
9134 Berufe in der Markt-, Meinungsforschung	3	4	*	5	6	5	7	8	9	8	7	5
9135 Berufe in der Demografie	-	-	-	-	-	-	-	-	-	-	-	-
91384 Gesellschaftswissenschaften(ssT)-Experte	13	13	11	13	12	7	11	9	7	11	12	12
914 Wirtschaftswissenschaften	17	19	19	18	13	12	12	12	10	8	10	10
9211 Berufe in Werbung und Marketing	101	112	101	94	101	108	117	119	112	114	108	94
92194 Führung - Werbung und Marketing	27	23	21	23	19	20	20	15	14	14	12	13
92204 Öffentlichkeitsarbeit - Experte	*	*	*	3	3	3	5	7	5	*	6	7
92294 Führung - Öffentlichkeitsarbeit	4	*	*	*	*	*	3	*	*	*	*	*
92304 Verlags-, Medienkaufleute (oS) - Experte	-	-	-	-	-	-	-	-	-	-	-	*
92394 Führung - Verlags- und Medienwirtschaft	-	-	-	-	-	-	-	-	-	-	-	-
9241 Redakteure/innen, Journalisten/innen	48	45	40	41	45	47	42	48	39	39	44	41
9242 Lektoren/innen	*	4	*	*	*	*	*	*	*	*	*	*
9249 Führung - Redaktion und Journalismus	*	*	*	*	*	*	*	*	*	*	*	-
94114 Musiker/innen - Experte	4	3	3	5	3	4	4	3	*	*	*	3
9413 Dirigenten/Dirigentinnen	-	-	-	-	-	-	-	-	-	-	-	-
9414 Komponisten/Komponistinnen	*	*	*	*	*	*	*	*	*	*	*	*
9418 Musik-, Gesangs-, Dirigententätig. (ssT)	-	-	-	-	-	-	-	-	-	-	-	-
94404 Theater-, Film-, Fernsehprod.(oS)-Experte	9	8	6	5	6	7	6	7	7	7	7	7
947 Museumstechnik und -management	8	*	8	*	9	9	9	12	12	13	13	12
sonstige/keine Angabe ¹⁾	1.735	1.732	1.521	1.469	1.420	1.340	1.409	1.492	1.370	1.303	1.242	1.347

Erstellungsdatum: 19.12.2024, Statistik-Service Nordost, Auftragsnummer 68556

© Statistik der Bundesagentur für Arbeit

o.S. "ohne Spezialisierung" bzw. s.s.T. "sonstige spezifische Tätigkeitsangabe": den Berufsuntergruppen (Viersteller) "ohne Spezialisierung" werden Berufs- und Tätigkeitsbezeichnungen zugeordnet, die innerhalb ihrer Berufsgruppe (3-Steller) keinen spezifischen Tätigkeitsschwerpunkt erkennen lassen. Identifizierbar sind diese Kategorien über eine ‚0‘ an vierter Stelle des KldB-Schlüssels. Den Berufsuntergruppen mit "sonstigen spezifischen Tätigkeitsangaben" werden Berufs- und Tätigkeitsbezeichnungen zugeordnet, die innerhalb ihrer Berufsgruppe einen Tätigkeitsschwerpunkt oder eine Spezialisierung vorweisen, die keiner anderen Berufsuntergruppe (4-Steller) innerhalb der gewählten Berufsgruppe berufsfachlich zuzuordnen ist. Identifizierbar sind diese Kategorien über eine ‚8‘ an vierter Stelle des KldB-Schlüssels.

*) Aus Gründen der statistischen Geheimhaltung werden Zahlenwerte von 1 oder 2 und Daten, aus denen rechnerisch auf einen solchen Zahlenwert geschlossen werden kann, anonymisiert.

¹⁾ Der Anteil der Fälle ohne Angabe ist bei der Interpretation - insbesondere bei Vergleichen zwischen Regionen - zu berücksichtigen. Je höher dieser Anteil, desto stärker können die übrigen Merkmalsausprägungen unterzeichnet sein. Da die Unterzeichnung nicht gleichmäßig verteilt sein muss, kann es zu Verzerrungen kommen.

Methodischer Hinweis zur Statistik der Arbeitslosen und Arbeitsuchenden

Definitionen

Arbeitsuchende sind Personen, die

- eine versicherungspflichtige, mindestens 15 Stunden wöchentlich umfassende Beschäftigung suchen,
- sich wegen der Vermittlung in ein entsprechendes Beschäftigungsverhältnis bei einer Agentur für Arbeit oder einem Jobcenter gemeldet haben,
- die angestrebte Tätigkeit ausüben können und dürfen.

Dies gilt auch, wenn sie bereits eine Beschäftigung oder eine selbständige Tätigkeit ausüben (§ 15 Sozialgesetzbuch Drittes Buch - SGB III). Bei den Arbeitsuchenden wird zwischen arbeitslosen und nichtarbeitslosen Arbeitsuchenden unterschieden.

Arbeitslose sind Personen, die

- vorübergehend nicht in einem Beschäftigungsverhältnis stehen oder nur eine weniger als 15 Stunden wöchentlich umfassende Beschäftigung ausüben (Beschäftigungslosigkeit),
- eine versicherungspflichtige, mindestens 15 Stunden wöchentlich umfassende Beschäftigung suchen (Eigenbemühungen),
- den Vermittlungsbemühungen der Agentur für Arbeit oder des Jobcenters zur Verfügung stehen, also arbeiten dürfen, arbeitsfähig und -bereit sind (Verfügbarkeit),
- in der Bundesrepublik Deutschland wohnen,
- nicht jünger als 15 Jahre sind und die Altersgrenze für den Renteneintritt noch nicht erreicht haben und
- sich persönlich bei einer Agentur für Arbeit oder einem Jobcenter arbeitslos gemeldet haben.

Für Hilfebedürftige nach dem SGB II findet nach § 53a Abs. 1 SGB II die Arbeitslosendefinition des § 16 SGB III sinngemäß Anwendung.

Als **nichtarbeitslose Arbeitsuchende** gelten Arbeitsuchende, die die besonderen, für die Zählung als Arbeitslose geforderten Kriterien (z. B. hinsichtlich der Beschäftigungslosigkeit oder der erhöhten Anforderungen an die Verfügbarkeit für die Arbeitsvermittlung) nicht erfüllen oder nach gesetzlicher Vorgabe nicht als arbeitslos gelten.

Somit zählen beispielsweise als nichtarbeitslos arbeitsuchend Personen, die

- kurzzeitig (≤ 6 Wochen) arbeitsunfähig sind,
- sich nach § 38 Abs. 1 SGB III frühzeitig arbeitsuchend gemeldet haben,
- 15 Stunden und mehr beschäftigt sind,
- am 2. Arbeitsmarkt beschäftigt sind,
- an einer Maßnahme zur Aktivierung und beruflichen Eingliederung, an beruflichen Weiterbildungsmaßnahmen oder anderen arbeitsmarktpolitischen Maßnahmen teilnehmen,
- nach § 53a Abs. 2 SGB II (gültig bis 31.12.2022) nicht als arbeitslos zählen (nach Vollendung des 58. Lebensjahres mindestens für die Dauer von zwölf Monaten Leistungen der Grundsicherung für Arbeitsuchende bezogen haben, ohne dass ihnen eine sozialversicherungspflichtige Beschäftigung angeboten worden ist) oder
- eine Beschäftigung suchen, aber die weiteren Kriterien des § 16 SGB III für die Zählung als Arbeitslose nicht erfüllen.

Weitere Definitionen finden Sie im Glossar der Statistik der BA unter:

<https://statistik.arbeitsagentur.de/DE/Statischer-Content/Grundlagen/Definitionen/Glossare/Generische-Publikationen/Gesamtglossar.pdf>

Methodischer Hinweis zur Statistik der Arbeitslosen und Arbeitsuchenden

Historie (Auszug)

Im Zeitverlauf haben wirtschaftliche Entwicklungen, aber auch Änderungen im Sozialrecht sowie in der Organisation der Sozialverwaltungen Einfluss auf die Höhe der Arbeitslosigkeit. Diese sind bei der Interpretation der Daten zu berücksichtigen. Folgende wichtige Effekte sind seit 1986 zu berücksichtigen, die die zeitliche Vergleichbarkeit der Daten beeinträchtigen:

- Januar 1986 – Inkrafttreten des § 105c Arbeitsförderungsgesetz (ab Januar 1998: § 428 SGB III):
Erleichterter Arbeitslosengeldbezug (Alg) für über 58-Jährige (Regelung ist Ende 2007 ausgelaufen).
- 1991 und Folgejahre – Wiedervereinigung:
Massiver Anstieg der Arbeitslosenzahlen in Folge der Wiedervereinigung und den damit verbundenen Anpassungsproblemen der ostdeutschen Wirtschaft in den Jahren 1991 bis 1997. Nur im Berichtsjahr 1995 war ein Rückgang der Arbeitslosenzahlen zu verzeichnen.
- 2002/2003 – Schwache Konjunktur nach Ende des New Economy Booms:
In den Jahren 2002 und 2003 kam es zu einem deutlichen Anstieg der Arbeitslosenzahlen in Folge des Platzens der Dotcom-Blase und der damit verbundenen schwachen Konjunktur.
- Januar 2004 – Inkrafttreten des § 16 Abs. 2 SGB III:
Teilnehmende an Maßnahmen der aktiven Arbeitsmarktpolitik werden ausnahmslos nicht mehr als arbeitslos gezählt.
- Januar 2005 – Einführung des SGB II:
Mit Einführung des SGB II treten neben den Agenturen für Arbeit weitere Akteure (gemeinsame Einrichtungen und zugelassene kommunale Träger) auf den Arbeitsmarkt, die für die Betreuung von Arbeitsuchenden zuständig sind. Die Daten zur Arbeitslosigkeit speisen sich daher ab Januar 2005 aus dem IT-Fachverfahren der Bundesagentur für Arbeit (BA), aus als plausibel bewerteten Datenlieferungen zugelassener kommunaler Träger und, sofern keine plausiblen Daten geliefert wurden, aus ergänzenden Schätzungen. Ab Berichtsmonat Januar 2007 werden diese Daten integriert verarbeitet (vorher additiv). Nähere Informationen zur „integrierten Arbeitslosenstatistik“ finden Sie im Methodenbericht unter:

https://statistik.arbeitsagentur.de/DE/Statischer-Content/Grundlagen/Methodik-Qualitaet/Methodenberichte/Arbeitsmarktstatistik/Generische-Publikationen/Methodenbericht-Integrierte-Arbeitslosenstatistik.pdf?_blob=publicationFile

Methodischer Hinweis zur Statistik der Arbeitslosen und Arbeitsuchenden

- Januar 2005 – Einführung des § 65 Abs. 4 SGB II:
Erleichterter Arbeitslosengeld-II-Bezug (Alg II) für über 58-Jährige (Regelung ist Ende 2007 ausgelaufen).
- April 2007 – Gesetz zur sukzessiven Anpassung des Renteneintrittsalters (§ 235 SGB VI):
Ab 2012 wird sukzessive das Renteneintrittsalter von 65 auf 67 Jahre erhöht. In der Arbeitsmarktstatistik ist die Altersgrenze relevant für den Arbeitslosenstatus. Bei dem Vorliegen der Kriterien Beschäftigungslosigkeit, Eigenbemühungen und Verfügbarkeit gilt eine Person so lange als arbeitslos, bis sie die Altersgrenze für den Renteneintritt erreicht hat.
- 2008/2009 – Weltfinanzkrise:
Ende 2008 und 2009 kam es zu einem Anstieg der Arbeitslosigkeit aufgrund der Finanzmarktkrise.
- Januar 2009 – Einführung des § 53a Abs. 2 SGB II:
Erwerbsfähige Leistungsberechtigte, die nach Vollendung des 58. Lebensjahres mindestens für die Dauer von zwölf Monaten Leistungen der Grundsicherung erhalten haben, ohne dass ihnen eine sozialversicherungspflichtige Beschäftigung angeboten worden ist, gelten als nicht arbeitslos.
- Januar 2009 – Gesetz zur Neuausrichtung der arbeitsmarktpolitischen Instrumente (§ 16 Abs. 2 SGB III):
Die Teilnahme an allen Maßnahmen nach § 45 SGB III (vor Inkrafttreten der Instrumentenreform 2012 vom 1. April 2012 § 46 SGB III) ist stets als Anwendungsfall des § 16 Abs. 2 SGB III anzusehen und unabhängig von den konkreten Maßnahmeinhalten und der wöchentlichen Dauer der Inanspruchnahme des Teilnehmers ist die Arbeitslosigkeit während der Maßnahme zu beenden.
- Januar 2017 – 9. Änderungsgesetz SGB II:
Sogenannte Aufstocker (Personen mit parallelem Bezug von Arbeitslosengeld und Arbeitslosengeld II (bis 2022) bzw. Bürgergeld (ab 2023)) werden vermittlerisch durch die Arbeitsagenturen betreut und zählen nun im Rechtskreis SGB III als arbeitslos bzw. arbeitsuchend und nicht mehr im SGB II.
- April 2019 – Überprüfung Arbeitsvermittlungsstatus der Jobcenter (gE):
Die Jobcenter in gemeinsamer Einrichtung aus Arbeitsagenturen und Kommunen überprüfen und aktualisieren seit April 2019 verstärkt die Datensätze der von ihnen betreuten Personen mit möglicherweise fehlerhaftem Arbeitsvermittlungsstatus. Durch die vermehrten Prüfkaktivitäten ist die Zahl der Arbeitslosen gestiegen. Nach Analysen der Berichtsmonate April bis August 2019 dürfte sich durch die regelmäßige Überprüfung dauerhaft ein höheres Niveau des Arbeitslosenbestands gegenüber den Berichtsmonaten vor April 2019 ergeben.

- Seit 3. Quartal 2019 – verstärkte technische Unterstützung beim Arbeitsvermittlungsstatus:
Mit der Einführung des Vermittlungs-, Beratungs- und Informationssystems (kurz: VerBIS) im Jahr 2006 unterstützte die Bundesagentur für Arbeit über einen automatisierten Statusassistenten die korrekte und schlüssige Führung des Arbeitsvermittlungsstatus. Seit dem 3. Quartal 2019 werden die Vermittlungsfachkräfte noch stärker bei der Setzung des Arbeitsvermittlungsstatus unterstützt, indem beispielsweise der Statusassistent sukzessive bis 2021 weiter optimiert wurde. Diese Anpassungen führen tendenziell zu höheren Arbeitslosenzahlen.
Auch die mit eigenen operativen Verfahren ausgestatteten Jobcenter zugelassener kommunaler Träger erhalten seit 2019 verstärkte Unterstützung für die Überprüfung des Arbeitsvermittlungsstatus.
- Seit April 2020 – coronabedingter Anstieg der Arbeitslosigkeit:
Der Einfluss der Corona-Krise führte im April 2020 zu einem erheblich höheren Niveau von Arbeitslosigkeit und Unterbeschäftigung als im Vorjahr. Im Juni 2020 erreichte der Anstieg des Bestandes an Arbeitslosen seinen Höhepunkt mit einem Plus von 637.000 gegenüber dem Vorjahreswert.
- Seit Juni 2022 – Wechsel ukrainischer Staatsangehöriger vom Asylbewerberleistungsgesetz in das SGB II:
Der Zuständigkeitswechsel führte insbesondere in den Berichtsmonaten Juni bis September 2022 zu einem deutlichen Anstieg der Arbeitslosen und nichtarbeitslosen Arbeitsuchenden mit ukrainischer Staatsangehörigkeit. Im September 2022 wurde mit 205.000 Arbeitslosen der vorläufige Höchststand erreicht. Damit waren fast 200.000 mehr Arbeitslose mit ukrainischer Staatsangehörigkeit gemeldet als im Februar 2022 (vor Beginn des Angriffskriegs auf die Ukraine). Regionale Unterschiede, insbesondere in der Übergangszeit, dürften auch mit unterschiedlichen Erfassungsprozessen in den Jobcentern zusammenhängen (vgl. Hintergrundinformation „Auswirkungen der Fluchtmigration aus der Ukraine auf den Arbeitsmarkt und die Grundsicherung für Arbeitsuchende“).

<https://statistik.arbeitsagentur.de/DE/Statistischer-Content/Statistiken/Themen-im-Fokus/Ukraine-Krieg/Generische-Publikationen/Hintergrundinfo-Berichterstattung-Ukraine.pdf?blob=publicationFile&v=3>

Methodischer Hinweis zur Statistik der Arbeitslosen und Arbeitsuchenden

- Dezember 2022 – Gültigkeit von § 53a Abs. 2 SGB II endet
Zum 31. Dezember 2022 endete die Regelung nach § 53a Abs. 2 SGB II. Erwerbsfähige Leistungsberechtigte, die am 31. Dezember 2022 aufgrund von § 53a Abs. 2 nicht als arbeitslos galten, gelten auch weiterhin nicht als arbeitslos, sofern die Voraussetzungen des § 53a Abs. 2 in der bis zum 31. Dezember 2022 geltenden Fassung weiter vorliegen (vgl. § 65 Abs. 8 SGB II).

Nähere Informationen zu den verschiedenen gesetzlichen Änderungen und deren Auswirkungen finden Sie im Qualitätsbericht (Kapitel 6: „Zeitliche und räumliche Vergleichbarkeit“, siehe unten stehenden Link).

Darüber hinaus führen Änderungen der operativen Systeme, in den Datenverarbeitungsverfahren sowie Aktualisierungen der Berufs- und Wirtschaftsklassensystematik zu zeitlichen und räumlichen Einschränkungen bei einzelnen Merkmalen. Nähere Informationen können Sie den Fußnoten der jeweiligen Statistik oder dem Qualitätsbericht „Statistik der Arbeitslosen und Arbeitsuchenden“ entnehmen:

<https://statistik.arbeitsagentur.de/DE/Statischer-Content/Grundlagen/Methodik-Qualitaet/Qualitaetsberichte/Generische-Publikationen/Qualitaetsbericht-Statistik-Arbeitslose-Arbeitsuchende.pdf>

Methodische Hinweise zur Klassifikation der Berufe

Kurzbeschreibung

Um die Vielfalt der Berufe in Deutschland abbilden zu können, werden diese systematisch gruppiert. Die aktuell gültige „**Klassifikation der Berufe 2010**“ (**KIaB 2010**) ist als hierarchische Klassifikation mit fünf numerisch codierten Gliederungsebenen aufgebaut. Die Gliederung der KIaB 2010 richtet sich nach zwei Dimensionen. Die strukturgebende Dimension ist die so genannte „Berufsfachlichkeit“. Das bedeutet, die Berufe sind in den obersten vier Ebenen anhand ihrer Ähnlichkeit der sie auszeichnenden Tätigkeiten, Kenntnisse und Fertigkeiten gruppiert. Auf der untersten Ebene erfolgt eine weitere Untergliederung anhand der zweiten Dimension – dem „Anforderungsniveau“. Das Anforderungsniveau bezieht sich auf die Komplexität der auszuübenden Tätigkeit und wird in vier Komplexitätsgraden – von 1 „Helfer- und Anlern Tätigkeiten“ bis 4 „hoch komplexe Tätigkeiten“ – erfasst. Das Anforderungsniveau kann als eigenständiges Merkmal ausgewertet werden. Das Merkmal „Anforderungsniveau“ wird in einem eigenen methodischen Hinweis beschrieben.

[Methodischer Hinweis „Anforderungsniveau eines Berufes“](#)

Aktualisierung der KIaB 2010 und der Einzelberufe

Jeder Einzelberuf ist genau einer Berufsgattung der KIaB (5-Steller) zugeordnet. Diese Zuordnung ist in der Berufedatenbank der BA hinterlegt. Berufe und die dafür erforderlichen Kompetenzen wandeln sich jedoch im Laufe der Zeit. Dies kann einerseits zur Entstehung von neuen Berufen führen. Andererseits kann die Neuordnung bereits vorhandener Berufe notwendig werden. Um sicherzustellen, dass die Berufsklassifikation und die Zuordnungen noch den aktuellen Bedürfnissen entsprechen, müssen diese in regelmäßigen Abständen überprüft werden. Entsprechend lassen sich zwei Arten von Änderungen unterscheiden:

1. Aktualisierung der Einzelberufe

Neuaufnahmen und Umbenennungen von Einzelberufen können in der Berufedatenbank der BA nahezu täglich vorgenommen werden. Neuordnungen von Berufen zu einer anderen, passenderen Berufsgattung in der KIaB erfolgen hingegen nur einmal im Jahr – sofern die berufsfachliche Notwendigkeit gegeben ist. In der Regel handelt es sich hierbei um eine geringe Anzahl von Einzelfällen. Die Ausnahme bilden Neuordnungen im Zuge der Überarbeitung der Berufsklassifikation – wie zuletzt bei der überarbeiteten Fassung 2020. Hier kam es zu einer größeren Anzahl von Neuordnungen. Die Neuordnungen von Einzelberufen werden üblicherweise zum Berichtsmonat Januar in den Arbeitsmarktstatistiken umgesetzt.

Bei der Aktualisierung werden nicht nur die Einzelberufe berücksichtigt, die in den Vermittlungs- und Beratungssystemen in den Agenturen für Arbeit und bei den Trägern der Grundsicherung zur Erfassung von Berufen zur Verfügung stehen. Es gibt vielmehr weitere Tätigkeitsbezeichnungen, die zur Gesamtberufeliste der BA gehören und zur Ermittlung des Tätigkeitsschlüssels für die Meldungen zur Sozialversicherung benötigt werden. Und es gibt alte Ausbildungen, die noch in bestimmten Kontexten zur Erfassung verwendet werden (z. B. um eine früher abgeschlossene Ausbildung zu erfassen). Beide Gruppen werden bei der Aktualisierung ebenfalls berücksichtigt.

2. Aktualisierung der Systematik der KIaB 2010

In einem Zeitabstand von fünf bis zehn Jahren wird die Struktur der KIaB 2010 überprüft und bei Bedarf angepasst. Die erstmalige Überarbeitung der KIaB 2010 erfolgte im Jahr 2020. Die „KIaB 2010 – überarbeitete Fassung 2020“ wurde mit Wirkung zum Januar 2021 in den Arbeitsmarktstatistiken eingeführt.

[Darstellung der Klassifikation der Berufe im Internet der Statistik der BA](#)

[Darstellung des Aktualisierungsprozesses der KIaB 2010 und der Einzelberufe](#)

[Methodenbericht zur überarbeiteten Fassung 2020 der KIaB 2010](#)

Methodische Hinweise zur Klassifikation der Berufe

Zeitliche Vergleichbarkeit

Sowohl die Neuordnung von Einzelberufen als auch die Aktualisierung der Struktur der KIdB 2010 haben Auswirkungen auf die statistischen Ergebnisse der Fachstatistiken. Die betroffenen statistischen Einheiten (Arbeitslose, Arbeitsstellen, Beschäftigte usw.) wechseln im Zuge der Umstellung zu einer anderen Berufsgattung. Dies kann auf bestimmten Ebenen der Berufsklassifikation zu signifikanten Änderungen in der Verteilung führen.

Die statistischen Einheiten werden jeweils ab dem Monatsanfang Januar den neuen Berufsgattungen zugeordnet, eine rückwirkende Änderung der Zuordnungen erfolgt nicht. Die statistische Berichterstattung orientiert sich an den Gültigkeitszeiträumen der Berufsklassifikation(en).

Die Aktualisierungen in der Systematik können zu Zeitreihenbrüchen führen, die bei der Interpretation der Ergebnisse im Zeitreihenvergleich zu beachten sind. Die Auswirkungen einer Umstellung variieren je nach Gliederungsebene der Klassifikation. Bei statistischen Ergebnissen z. B. nach der Berufsgruppe (3-Steller) wirken sich Änderungen innerhalb der gleichen Berufsgruppe nicht aus.

Gültigkeit der Klassifikationen und Verfügbarkeit von Daten

Gültigkeitszeiträume der Klassifikationen:

- Klassifizierung der Berufe 1988: von September 1988 bis November 2011
- Klassifikation der Berufe 2010 erste Fassung: von Dezember 2011 bis Dezember 2020
- Klassifikation der Berufe 2010 überarbeitete Fassung: seit Januar 2021

Abweichend von den grundlegenden Festlegungen zur Gültigkeit weicht die Verfügbarkeit von Daten nach der KIdB 2010 in den Fachstatistiken davon ab. Daten nach der **KIdB 2010 – erste Fassung** stehen in den Fachstatistiken für folgende Monatszeiträume zur Verfügung:

- Arbeitslosenstatistik: Arbeitslose von Januar 2007, Arbeitsuchende von Januar 2008 bis Dezember 2020
- Statistik über gemeldete Arbeitsstellen: von Januar 2007 bis Dezember 2020
- Ausbildungsmarktstatistik: von Oktober 2008 bis Dezember 2020
- Beschäftigungsstatistik: von Oktober 2012 bis Dezember 2020
- Förderstatistik: Zugänge von Januar 2009; Bestände von Januar 2010 bis September 2020

Daten nach der **KIdB 2010 – überarbeitete Fassung** stehen in den Fachstatistiken für folgende Monatszeiträume zur Verfügung:

- Arbeitslosenstatistik: ab Januar 2021
- Statistik über gemeldete Arbeitsstellen: ab Januar 2021
- Ausbildungsmarktstatistik: ab Januar 2021
- Beschäftigungsstatistik: ab Januar 2021
- Förderstatistik: ab Oktober 2020

Weitere Informationen zur Verfügbarkeit von Merkmalen in den einzelnen Fachstatistiken finden Sie im Qualitätsbericht der jeweiligen Fachstatistik.

[Qualitätsberichte der Statistik der BA](#)

Vergleichbarkeit KIdB 2010 und KIdB 1988

Zwischen der KIdB 1988 und der KIdB 2010 bestehen sehr große Unterschiede, was die zeitliche Vergleichbarkeit von Ergebnissen deutlich einschränkt. Zwar gibt es Umsteigeschlüssel zwischen KIdB 1988 und KIdB 2010, jedoch basiert die KIdB 2010 auf teilweise völlig neuen Strukturprinzipien – in Anlehnung an die internationale Berufsklassifikation ISCO.

[Umsteigeschlüssel zur KIdB 2010](#)

Änderungen der Zuordnung der Einzelberufe zur KIdB 2010 und der Struktur der KIdB 2010 mit bedeutsamen Auswirkungen auf die Zeitreihen der Arbeitsmarktstatistiken

Im Folgenden werden Änderungen der Zuordnung der Einzelberufe zur KIdB 2010 und der Struktur der KIdB 2010 chronologisch dargestellt, die zu relevanten Auswirkungen auf die Arbeitsmarktstatistiken geführt haben.

Stand: 26.02.2021

Methodische Hinweise zur Klassifikation der Berufe

Januar 2021: Überarbeitung der KIdB 2010 und Änderung der Zuordnung einzelner Berufe zu den Berufsgattungen der KIdB 2010

Mit Wirkung zum Januar 2021 wurde eine erstmalige Überarbeitung der KIdB 2010 umgesetzt. Bei den Änderungen handelt es sich nicht um einen tiefen Eingriff in die Struktur, sondern nur um punktuelle Anpassungen. Mit der neuen Fassung wurden zwei neue Berufsuntergruppen (4-Steller) und 14 neue Berufsgattungen (5-Steller) geschaffen, zudem wurde eine Berufsuntergruppe und eine Berufsgattung innerhalb der Systematik umgezogen. Gleichzeitig wurden rund 100 Tätigkeiten und rund 60 Ausbildungen einer anderen Berufsgattung neu zugeordnet. Bei rund 40 Tätigkeitspositionen und rund 20 Ausbildungspositionen verändert sich ausschließlich das Anforderungsniveau (ohne Berücksichtigung der weiteren Tätigkeitsbezeichnungen und der alten Ausbildungen). Auf der Ebene von Berufsgattungen (5-Steller) bewirkte die Umstellung zum Teil erhebliche Effekte in der Arbeitslosenstatistik, der Statistik der gemeldeten Arbeitsstellen sowie der Ausbildungsmarktstatistik. So ist für die neue Berufsgattung „Berufe in der Haus- und Familienpflege – Helfer- und Anlerntätigkeiten (83141)“ für den Bestand an Arbeitslosen beispielsweise ein monatlicher Neuzuwachs von 23.500 im Jahresdurchschnitt 2020 zu beobachten, ein ähnlicher Rückgang in der Berufsgattung „Haus- und Familienpflege – Fachkraft (83142)“ ebenfalls. Diese Effekte sind hauptsächlich auf die Neuordnung einzelner Berufe zurückzuführen. Auch beim Anforderungsniveau ergeben sich Unterschiede in der Verteilung der statistischen Einheiten (Arbeitslose, gemeldete Arbeitsstellen, Bewerberinnen und Bewerber für Berufsausbildungsstellen, Berufsausbildungsstellen) auf die Anforderungsniveaus. Diese und weitere Auswirkungen dieser Änderungen auf die Arbeitsmarktstatistiken sind in dem Methodenbericht zur Einführung der überarbeiteten Fassung der KIdB 2010 beschrieben.

[Methodenbericht zur überarbeiteten Fassung 2020 der KIdB 2010](#)

Januar 2020: Änderungen der Zuordnung der Einzelberufe zur KIdB 2010

Im Rahmen der Änderung der Zuordnung der Einzelberufe mit Wirkung zum Januar 2020 wurde unter anderem das Anforderungsniveau einiger Einzelberufe von „2 („Fachkraft“) auf 1 („Helfer“) geändert. Betroffen waren die Berufsuntergruppen „Berufe im Objekt-, Werte-, Personenschutz (5311)“, „Berufe im Hotelservice (6322)“ und „Berufe im Gastronomieservice (o. S.) (6330)“.

Diese Änderungen hatten Auswirkungen auf die Ergebnisse der Arbeitslosenstatistik und der Statistik der gemeldeten Arbeitsstellen. Durch die Änderung beim vom Arbeitssuchenden angestrebten Zielberuf bzw. der gewünschten beruflichen Tätigkeit hat sich die Anzahl der arbeitslosen Fachkräfte deutschlandweit um rund 110.000 gegenüber Dezember 2019 verringert, die Zahl der gemeldeten Arbeitsstellen für Fachkräfte um rund 15.000; die Anzahl der arbeitslosen Helfer bzw. gemeldeten Arbeitsstellen für Helfer hat sich im gleichen Umfang erhöht. Nähere Informationen finden Sie in einer Kurzinformation unter:

[Kurzinformation „Besonderheiten bei statistischen Daten nach Anforderungsniveaus und Berufen“](#)

April 2011: Einführung der KIdB 2010 in die Arbeitsmarktstatistiken

Die Umstellung der statistischen Berichterstattung der Statistik der BA erfolgte stufenweise, siehe Methodenbericht.

[Methodenbericht zur Einführung der KIdB 2010 in die Arbeitsmarktstatistik](#)



Statistik-Infoseite

Im Internet stehen statistische Informationen unterteilt nach folgenden Themenbereichen zur Verfügung:

Fachstatistiken:

- [Arbeitsuche, Arbeitslosigkeit und Unterbeschäftigung](#)
- [Ausbildungsmarkt](#)
- [Beschäftigung](#)
- [Einnahmen/Ausgaben](#)
- [Förderung und berufliche Rehabilitation](#)
- [Gemeldete Arbeitsstellen](#)
- [Grundsicherung für Arbeitsuchende \(SGB Leistungen SGB III\)](#)

Themen im Fokus:

- [Berufe](#)
- [Bildung](#)
- [Corona](#)
- [Demografie](#)
- [Eingliederungsbilanzen](#)
- [Entgelt](#)
- [Fachkräftebedarf](#)
- [Familien und Kinder](#)
- [Frauen und Männer](#)
- [Jüngere](#)
- [Langzeitarbeitslosigkeit](#)
- [Menschen mit Behinderungen](#)
- [Migration](#)
- [Regionale Mobilität](#)
- [Transformation](#)
- [Ukraine-Krieg](#)
- [Wirtschaftszweige](#)
- [Zeitarbeit](#)

Die [Methodischen Hinweise](#) der Statistik bieten ergänzende Informationen.

Die [Qualitätsberichte](#) der Statistik erläutern die Entstehung und Aussagekraft der jeweiligen Fachstatistik.

Das [Glossar](#) enthält Erläuterungen zu allen statistisch relevanten Begriffen, die in den verschiedenen Produkten der Statistik der BA Verwendung finden.

Abkürzungen und Zeichen, die in den Produkten der Statistik der BA vorkommen, werden im [Abkürzungsverzeichnis](#) bzw. der [Zeichenerklärung](#) der Statistik der BA erläutert.