




## Impressum

<b>Auftragsnummer:</b>	68556
<b>Titel:</b>	Bestand an Arbeitslosen und Arbeitsuchenden - Insgesamt und darunter Ausländer - nach ausgewählten Berufsgruppen, Berufsuntergruppen und Berufsgattungen gemäß der Klassifikation der Berufe 2010 (Zielberuf der KldB 2010)
<b>Region:</b>	Agentur für Arbeit Bremen-Bremerhaven (Gebietsstand Juni 2025)
<b>Berichtsmonat:</b>	Zeitreihe, Datenstand: Juni 2025
<b>Erstellungsdatum:</b>	26.06.2025
<b>Hinweise:</b>	
<b>Herausgeberin:</b>	Bundesagentur für Arbeit Statistik
<b>Rückfragen an:</b>	Statistik-Service Nordost Spichernstraße 1 30161 Hannover
<b>E-Mail:</b>	<a href="mailto:Statistik-Service-Nordost@arbeitsagentur.de">Statistik-Service-Nordost@arbeitsagentur.de</a>
<b>Hotline:</b>	0511/919-3455
<b>Fax:</b>	0511/919-3456
<b>Internet:</b>	<a href="https://statistik.arbeitsagentur.de">https://statistik.arbeitsagentur.de</a>
<b>Zitierhinweis:</b>	Statistik der Bundesagentur für Arbeit Auftragsnummer 68556
<b>Nutzungsbedingungen:</b>	© Statistik der Bundesagentur für Arbeit Die Produkte unterliegen dem Urheberrecht ( <a href="#">siehe Impressum</a> ). Daten und Tabellen dürfen uneingeschränkt verwendet werden. Informationen dürfen (auch auszugsweise) gespeichert und mit Quellenangabe weitergegeben, vervielfältigt und verbreitet werden. Die Inhalte dürfen nicht verändert oder verfälscht werden. Eigene Berechnungen sind erlaubt, jedoch als solche kenntlich zu machen. Im Fall einer Veröffentlichung im Internet soll dies mit einer Verlinkung auf die <a href="#">Homepage der Statistik der Bundesagentur für Arbeit</a> erfolgen.

 <b>Bundesagentur für Arbeit</b> Statistik													Arbeitsmarktstatistik
<b>Bestand an Arbeitslosen nach ausgewählten Berufsgruppen, Berufsuntergruppen und Berufsgattungen gemäß der Klassifikation der Berufe 2010 (Zielberuf der KldB 2010)</b>													
Agentur für Arbeit Bremen-Bremerhaven (Gebietsstand Juni 2025)													
Zeitreihe, Datenstand: Juni 2025													
Zielberuf (KldB 2010)	Jan. 2025	Feb. 2025	Mrz. 2025	Apr. 2025	Mai. 2025	Jun. 2025	Jul. 2025	Aug. 2025	Sep. 2025	Okt. 2025	Nov. 2025	Dez. 2025	
	1	2	3	4	5	6	7	8	9	10	11	12	
Insgesamt	45.374	45.896	45.795	45.499	45.427	45.398	...	...	...	...	...	...	
25103 Maschinenbau, Betriebstsch(oS)-Spezialist	15	18	19	20	17	13	...	...	...	...	...	...	
25104 Maschinenbau- Betriebstechn.(oS)-Experte	50	47	45	50	48	50	...	...	...	...	...	...	
25183 Maschinenbau, Betriebstsch(ssT)-Spezialist	*	*	*	*	*	*	...	...	...	...	...	...	
25194 Führung - Maschinenbau-, Betriebstechnik	*	*	*	*	*	*	...	...	...	...	...	...	
25233 Luft- und Raumfahrttechnik - Spezialist	-	*	*	*	*	*	...	...	...	...	...	...	
26123 Automatisierungstechnik - Spezialist	*	*	*	*	*	*	...	...	...	...	...	...	
26124 Automatisierungstechnik - Experte	5	5	6	8	9	9	...	...	...	...	...	...	
26234 Energie-, Kraftwerkstechnik - Experte	6	7	6	6	8	7	...	...	...	...	...	...	
26303 Elektrotechnik (o.S.) - Spezialist	*	5	5	4	*	*	...	...	...	...	...	...	
26304 Elektrotechnik (o.S.) - Experte	34	34	34	38	39	34	...	...	...	...	...	...	
26313 Inform-, Telekommunikationst.-Spezialist	4	4	*	*	-	-	...	...	...	...	...	...	
26314 Inform-, Telekommunikationst.-Experte	8	8	9	8	9	9	...	...	...	...	...	...	
26324 Mikrosystemtechnik - Experte	*	*	*	4	4	3	...	...	...	...	...	...	
26393 Aufsicht - Elektrotechnik	8	8	8	11	12	12	...	...	...	...	...	...	
27104 Techn.Forschung, Entwickl.(oS)-Experte	37	36	34	40	40	41	...	...	...	...	...	...	
2719 Führung - Techn. Forschung, Entwicklung	*	*	*	*	*	*	...	...	...	...	...	...	
27303 Tech.Produktionspl.,-steuerung-Spezialist	11	12	9	*	*	*	...	...	...	...	...	...	
27304 Tech.Produktionspl.,-steuerung-Experte	38	36	39	36	38	40	...	...	...	...	...	...	
27394 Führung - Techn.Produktionsplan.,-steuer.	29	26	29	36	35	32	...	...	...	...	...	...	
3112 Berufe in der Stadt- und Raumplanung	9	8	7	8	7	7	...	...	...	...	...	...	
31124 Stadt- und Raumplanung - Experte	9	8	7	8	7	7	...	...	...	...	...	...	
4110 Berufe in der Mathematik (o.S.)	9	9	7	8	8	8	...	...	...	...	...	...	
4111 Berufe in der Statistik	*	*	*	3	3	*	...	...	...	...	...	...	
4118 Berufe in der Mathematik (s.s.T.)	*	*	*	*	-	-	...	...	...	...	...	...	
4119 Führung - Mathematik und Statistik	-	-	-	-	-	-	...	...	...	...	...	...	
4120 Berufe in der Biologie (o.S.)	24	28	23	32	29	28	...	...	...	...	...	...	
4123 Berufe in der Biologie (Ökologie)	17	16	16	*	16	17	...	...	...	...	...	...	
4124 Berufe in der Biologie (Botanik)	-	-	-	-	-	-	...	...	...	...	...	...	
4126 Berufe in der Biologie (Mikrobiologie)	11	10	9	7	6	*	...	...	...	...	...	...	
4128 Berufe in der Biologie (s.s.T.)	3	*	*	6	6	7	...	...	...	...	...	...	
4129 Aufsicht und Führung - Biologie	-	-	-	*	*	*	...	...	...	...	...	...	
4130 Berufe in der Chemie (o.S.)	21	20	20	20	19	19	...	...	...	...	...	...	
4138 Berufe in der Chemie (s.s.T.)	7	7	6	5	*	7	...	...	...	...	...	...	
4139 Aufsicht und Führung - Chemie	-	-	-	-	-	-	...	...	...	...	...	...	
4140 Berufe in der Physik (o.S.)	16	18	21	17	19	17	...	...	...	...	...	...	
41424 Werkstofftechnik - Experte	*	9	8	10	9	*	...	...	...	...	...	...	
41484 Physik (s.s.T.) - Experte	*	*	*	3	*	*	...	...	...	...	...	...	
4212 Berufe in der Geologie	29	28	24	26	21	17	...	...	...	...	...	...	
4213 Berufe in der Geografie	*	3	3	4	5	5	...	...	...	...	...	...	
42144 Meteorologie - Experte	*	*	*	*	*	*	...	...	...	...	...	...	

 <b>Bundesagentur für Arbeit</b> Statistik													Arbeitsmarktstatistik
<b>Bestand an Arbeitslosen nach ausgewählten Berufsgruppen, Berufsuntergruppen und Berufsgattungen gemäß der Klassifikation der Berufe 2010 (Zielberuf der KldB 2010)</b>													
Agentur für Arbeit Bremen-Bremerhaven (Gebietsstand Juni 2025)													
Zeitreihe, Datenstand: Juni 2025													
Zielberuf (KldB 2010)	Jan. 2025	Feb. 2025	Mrz. 2025	Apr. 2025	Mai. 2025	Jun. 2025	Jul. 2025	Aug. 2025	Sep. 2025	Okt. 2025	Nov. 2025	Dez. 2025	
	1	2	3	4	5	6	7	8	9	10	11	12	
42313 Umweltschutzverwalt.,-berating-Spezialist	8	9	*	10	11	10	...	...	...	...	...	...	
42314 Umweltschutzverwaltung.,-berating-Experte	9	10	11	14	16	15	...	...	...	...	...	...	
4239 Führung - Umweltmanagement und -berating	-	-	-	-	-	-	...	...	...	...	...	...	
43104 Informatik (o.S.) - Experte	49	53	53	54	54	52	...	...	...	...	...	...	
43113 Wirtschaftsinformatik - Spezialist	*	*	*	-	*	*	...	...	...	...	...	...	
4314 Berufe in der Geoinformatik	*	*	*	-	-	-	...	...	...	...	...	...	
4315 Berufe in der Medieninformatik	24	30	25	21	23	25	...	...	...	...	...	...	
4321 Berufe in der IT-Systemanalyse	*	*	*	3	3	4	...	...	...	...	...	...	
43214 IT-Systemanalyse - Experte	*	*	*	3	3	4	...	...	...	...	...	...	
4322 Berufe in der IT-Anwendungsberating	67	69	72	74	76	72	...	...	...	...	...	...	
4323 Berufe im IT-Vertrieb	8	9	10	12	10	11	...	...	...	...	...	...	
433 IT-Netzwerk.,-Koord.,-Adminstr.,-Orga.	127	125	130	123	132	136	...	...	...	...	...	...	
434 Softwareentwicklung und Programmierung	225	223	225	230	245	248	...	...	...	...	...	...	
4349 Führung-Softwareentwckl.,Programmierung	*	3	*	*	*	*	...	...	...	...	...	...	
711 Geschäftsführung und Vorstand	80	77	72	73	69	65	...	...	...	...	...	...	
712 Angeh. gesetzgeb. Körp., Interessenorg.	4	4	3	*	*	*	...	...	...	...	...	...	
7131 Berufe Unternehmensorganisation,-planung	31	32	36	33	32	34	...	...	...	...	...	...	
7132 Berufe in der Unternehmensberating	36	32	38	35	36	31	...	...	...	...	...	...	
7133 Berufe in der Wirtschaftsförderung	-	-	-	-	-	-	...	...	...	...	...	...	
7139 Aufsicht,Führung-Unternehmensorg.strateg	179	184	177	181	183	185	...	...	...	...	...	...	
71514 Personalentwckl.,-sachbearbeit.-Experte	29	27	30	22	19	13	...	...	...	...	...	...	
71524 Personaldienstleistung - Experte	*	*	*	*	*	*	...	...	...	...	...	...	
7159 Führung - Personalwesen, -dienstleistung	17	17	18	15	11	8	...	...	...	...	...	...	
7212 Anlageberater u. sonst. Finanzdienstl.	15	14	15	20	23	21	...	...	...	...	...	...	
72134 Versicherungskaufleute - Experte	*	*	*	3	*	*	...	...	...	...	...	...	
7219 Führung-Versicherung-,Finanzdienstleist.	-	*	*	*	*	*	...	...	...	...	...	...	
72234 Controlling - Experte	19	17	21	24	23	19	...	...	...	...	...	...	
72294 Führung-Rechnungsw.,Controlling,Revision	*	*	13	11	11	10	...	...	...	...	...	...	
7310 Rechtsberating, -sprechung,-ordnung(oS)	35	37	30	28	30	37	...	...	...	...	...	...	
7312 Notare/Notarinnen	-	-	-	-	-	-	...	...	...	...	...	...	
7313 Rechtsanwälte/-anwältinnen	11	10	10	10	13	14	...	...	...	...	...	...	
7314 Staatsanwälte/-anwältinnen	-	-	-	-	-	-	...	...	...	...	...	...	
7315 Richter/innen	-	-	-	-	-	*	...	...	...	...	...	...	
7319 Führung-Rechtsberating,sprechung,ordnung	*	*	*	*	*	*	...	...	...	...	...	...	
8161 Berufe i.d. nicht klinischen Psychologie	10	10	*	*	*	*	...	...	...	...	...	...	
81614 Nicht klinische Psychologie - Experte	10	10	*	*	*	*	...	...	...	...	...	...	
8162 Berufe in der klinischen Psychologie	71	72	66	67	64	62	...	...	...	...	...	...	
8179 Führung - Nichtärztl. Therapie,Heilkunde	-	-	-	-	-	-	...	...	...	...	...	...	
8221 Berufe in der Gesundheitsberating	44	43	41	44	43	42	...	...	...	...	...	...	
82214 Gesundheitsberating - Experte	26	26	27	28	28	27	...	...	...	...	...	...	
8224 Qualitätsbeauftragte im Gesundheitswesen	3	*	3	3	*	*	...	...	...	...	...	...	
8313 Berufe Heilerziehungspflege, Sonderpäd.	250	244	248	269	278	258	...	...	...	...	...	...	
8315 Berufe Sozial-,Erziehungs-,Suchtberating	5	3	4	3	6	9	...	...	...	...	...	...	

 <b>Bundesagentur für Arbeit</b> Statistik													Arbeitsmarktstatistik
<b>Bestand an Arbeitslosen nach ausgewählten Berufsgruppen, Berufsuntergruppen und Berufsgattungen gemäß der Klassifikation der Berufe 2010 (Zielberuf der KldB 2010)</b>													
Agentur für Arbeit Bremen-Bremerhaven (Gebietsstand Juni 2025)													
Zeitreihe, Datenstand: Juni 2025													
Zielberuf (KldB 2010)	Jan. 2025	Feb. 2025	Mrz. 2025	Apr. 2025	Mai. 2025	Jun. 2025	Jul. 2025	Aug. 2025	Sep. 2025	Okt. 2025	Nov. 2025	Dez. 2025	
	1	2	3	4	5	6	7	8	9	10	11	12	
8319 Aufsicht,Führung-Erziehung,Sozialarbeit	5	6	5	8	11	11	...	...	...	...	...	...	...
8411 Lehrkräfte in der Primarstufe	20	30	28	32	29	28	...	...	...	...	...	...	...
8412 Lehrkräfte in der Sekundarstufe	39	41	34	34	35	32	...	...	...	...	...	...	...
8413 Lehrkräfte an Förderschulen	12	9	9	9	11	11	...	...	...	...	...	...	...
8414 Berufe in der Lehrerausbildung	-	-	-	-	*	*	...	...	...	...	...	...	...
8419 Führung - Allgemeinbildende Schulen	*	*	-	-	-	-	...	...	...	...	...	...	...
84214 Lehrkräfte berufsbildende Fächer-Experte	8	9	8	8	9	11	...	...	...	...	...	...	...
84294 Führung - BBS, betriebl.Ausb., Betr.päd.	-	-	-	-	-	-	...	...	...	...	...	...	...
843 Lehr-,Forschungstätigkeit an Hochschulen	104	95	101	99	94	95	...	...	...	...	...	...	...
8440 Berufe in der Erwachsenenbildung (o.S.)	86	82	86	89	90	88	...	...	...	...	...	...	...
8441 Berufe in der Musikpädagogik	19	17	19	20	20	20	...	...	...	...	...	...	...
8442 Berufe in der Religionspädagogik	-	-	-	-	-	-	...	...	...	...	...	...	...
8443 Berufe in der Kunst-, Theaterpädagogik	12	13	11	13	10	10	...	...	...	...	...	...	...
8444 Berufe im IT-Anwendungstraining	*	*	*	*	*	*	...	...	...	...	...	...	...
8449 Führung-Außerschul.Bildungseinrichtungen	-	-	-	-	-	-	...	...	...	...	...	...	...
8450 Sportlehrer/innen (o.S.)	15	15	14	15	14	13	...	...	...	...	...	...	...
84504 Sportlehrer/innen (o.S.) - Experte	*	*	*	*	*	*	...	...	...	...	...	...	...
911 Sprach-, Literaturwissenschaften	18	21	21	22	20	18	...	...	...	...	...	...	...
9121 Berufe in Philosophie, Religion, Ethik	5	*	*	*	*	3	...	...	...	...	...	...	...
9122 Berufe in Geschichtswissenschaften	4	*	*	*	*	*	...	...	...	...	...	...	...
9124 Berufe in Medien-, Theaterwissenschaft	5	4	7	9	6	3	...	...	...	...	...	...	...
9125 Berufe in der Regionalwissenschaft	*	*	*	*	*	*	...	...	...	...	...	...	...
9131 Berufe in der Politologie	15	16	15	13	15	17	...	...	...	...	...	...	...
9132 Berufe in der Soziologie	28	28	29	28	30	32	...	...	...	...	...	...	...
9133 Berufe in der Erziehungswissenschaft	31	29	23	25	20	21	...	...	...	...	...	...	...
9134 Berufe in der Markt-, Meinungsforschung	4	5	6	7	9	8	...	...	...	...	...	...	...
9135 Berufe in der Demografie	-	-	-	-	-	-	...	...	...	...	...	...	...
91384 Gesellschaftswissenschaften(ssT)-Experte	18	20	17	16	16	12	...	...	...	...	...	...	...
914 Wirtschaftswissenschaften	8	10	10	10	13	12	...	...	...	...	...	...	...
9211 Berufe in Werbung und Marketing	99	106	115	116	121	112	...	...	...	...	...	...	...
92194 Führung - Werbung und Marketing	14	13	13	13	12	12	...	...	...	...	...	...	...
92204 Öffentlichkeitsarbeit - Experte	6	5	6	5	*	4	...	...	...	...	...	...	...
92294 Führung - Öffentlichkeitsarbeit	*	*	*	4	*	*	...	...	...	...	...	...	...
92304 Verlags-, Medienkaufleute (oS) - Experte	*	-	-	-	-	-	...	...	...	...	...	...	...
92394 Führung - Verlags- und Medienwirtschaft	-	-	-	-	-	-	...	...	...	...	...	...	...
9241 Redakteure/innen, Journalisten/innen	50	48	47	48	44	34	...	...	...	...	...	...	...
9242 Lektoren/innen	*	4	*	5	*	3	...	...	...	...	...	...	...
9249 Führung - Redaktion und Journalismus	-	-	-	-	-	-	...	...	...	...	...	...	...
94114 Musiker/innen - Experte	*	3	*	*	*	*	...	...	...	...	...	...	...
9413 Dirigenten/Dirigentinnen	-	-	-	-	-	-	...	...	...	...	...	...	...
9414 Komponisten/Komponistinnen	*	*	*	*	*	*	...	...	...	...	...	...	...
9418 Musik-,Gesangs-, Dirigententätig. (ssT)	-	-	-	-	-	-	...	...	...	...	...	...	...
94404 Theater-,Film-, Fernsehprod.(oS)-Experte	8	7	7	6	6	8	...	...	...	...	...	...	...
947 Museumstechnik und -management	10	11	14	15	17	15	...	...	...	...	...	...	...
sonstige/keine Angabe <sup>1)</sup>	1.371	1.347	1.298	1.317	1.343	1.290	...	...	...	...	...	...	...

Erstellungsdatum: 26.06.2025, Statistik-Service Nordost, Auftragsnummer 68556 © Statistik der Bundesagentur für Arbeit


o.S. "ohne Spezialisierung" bzw. s.s.T. "sonstige spezifische Tätigkeitsangabe": den Berufsuntergruppen (Viersteller) "ohne Spezialisierung" werden Berufs- und Tätigkeitsbeziehungen zugeordnet, die innerhalb ihrer Berufsgruppe (3-Steller) keinen spezifischen Tätigkeitsschwerpunkt erkennen lassen. Identifizierbar sind diese Kategorien über eine „0“ an vierter Stelle des KldB-Schlüssels. Den Berufsuntergruppen mit "sonstigen spezifischen Tätigkeitsangaben" werden Berufs- und Tätigkeitsbeziehungen zugeordnet, die innerhalb ihrer Berufsgruppe einen Tätigkeitsschwerpunkt oder eine Spezialisierung vorweisen, die keiner anderen Berufsuntergruppe (4-Steller) innerhalb der gewählten Berufsgruppe berufsfachlich zuzuordnen ist. Identifizierbar sind diese Kategorien über eine „8“ an vierter Stelle des KldB-Schlüssels.


<sup>1)</sup> Aus Gründen der statistischen Geheimhaltung werden Zahlenwerte von 1 oder 2 und Daten, aus denen rechnerisch auf einen solchen Zahlenwert geschlossen werden kann, anonymisiert.

<sup>1)</sup> Der Anteil der Fälle ohne Angabe ist bei der Interpretation - insbesondere bei Vergleichen zwischen Regionen - zu berücksichtigen. Je höher dieser Anteil, desto stärker können die übrigen Merkmalsausprägungen unterzeichnet sein. Da die Unterzeichnung nicht gleichmäßig verteilt sein muss, kann es zu Verzerrungen kommen.

... Daten fallen später an.

Bundesagentur für Arbeit Statistik											Arbeitsmarktstatistik	
Bestand an Arbeitssuchenden nach ausgewählten Berufsgruppen, Berufsuntergruppen und Berufsgattungen gemäß der Klassifikation der Berufe 2010 (Zielberuf der KIdB 2010)												
Agentur für Arbeit Bremen-Bremerhaven (Gebietsstand Juni 2025)												
Zeitreihe, Datenstand: Juni 2025												
Zielberuf (KIdB 2010)	Jan. 2025	Feb. 2025	Mrz. 2025	Apr. 2025	Mai. 2025	Jun. 2025	Jul. 2025	Aug. 2025	Sep. 2025	Okt. 2025	Nov. 2025	Dez. 2025
	1	2	3	4	5	6	7	8	9	10	11	12
Insgesamt	70.337	70.866	70.697	70.283	70.012	70.007	...	...	...	...	...	...
25103 Maschinenbau, Betriebstec(oS)-Spezialist	22	24	24	27	22	20	...	...	...	...	...	...
25104 Maschinenbau, Betriebstecn.(oS)-Experte	68	69	66	69	66	77	...	...	...	...	...	...
25183 Maschinenbau, Betriebstec(ssT)-Spezialist	*	*	*	*	*	*	...	...	...	...	...	...
25194 Führung - Maschinenbau-, Betriebstechnik	3	3	3	*	*	*	...	...	...	...	...	...
25233 Luft- und Raumfahrttechnik - Spezialist	*	*	*	*	*	*	...	...	...	...	...	...
26123 Automatisierungstechnik - Spezialist	4	7	5	5	5	4	...	...	...	...	...	...
26124 Automatisierungstechnik - Experte	9	8	9	12	12	13	...	...	...	...	...	...
26234 Energie-, Kraftwerkstechnik - Experte	12	14	14	11	11	13	...	...	...	...	...	...
26303 Elektrotechnik (o.S.) - Spezialist	6	8	8	4	6	8	...	...	...	...	...	...
26304 Elektrotechnik (o.S.) - Experte	50	50	50	54	53	56	...	...	...	...	...	...
26313 Inform-, Telekommunikationst.-Spezialist	4	4	*	*	*	-	...	...	...	...	...	...
26314 Inform-, Telekommunikationst.-Experte	11	12	13	11	14	12	...	...	...	...	...	...
26324 Mikrosystemtechnik - Experte	3	3	4	4	4	3	...	...	...	...	...	...
26393 Aufsicht - Elektrotechnik	14	14	15	17	17	15	...	...	...	...	...	...
27104 Techn.Forschung,Entwickl.(oS)-Experte	49	52	59	56	59	63	...	...	...	...	...	...
2719 Führung - Techn. Forschung, Entwicklung	*	3	3	3	*	*	...	...	...	...	...	...
27303 Tech.Produktionspl.,-steuerung-Spezialist	15	15	14	13	11	10	...	...	...	...	...	...
27304 Tech.Produktionspl.,-steuerung-Experte	54	61	66	62	60	61	...	...	...	...	...	...
27394 Führung- Techn.Produktionsplan.,-steuer.	41	38	42	46	49	51	...	...	...	...	...	...
3112 Berufe in der Stadt- und Raumplanung	14	11	11	13	13	13	...	...	...	...	...	...
31124 Stadt- und Raumplanung - Experte	14	11	11	13	13	13	...	...	...	...	...	...
4110 Berufe in der Mathematik (o.S.)	12	13	12	12	11	12	...	...	...	...	...	...
4111 Berufe in der Statistik	5	5	5	6	7	4	...	...	...	...	...	...
4118 Berufe in der Mathematik (s.s.T.)	4	5	3	*	*	*	...	...	...	...	...	...
4119 Führung - Mathematik und Statistik	-	-	-	-	-	-	...	...	...	...	...	...
4120 Berufe in der Biologie (o.S.)	38	39	40	40	37	38	...	...	...	...	...	...
4123 Berufe in der Biologie (Ökologie)	22	23	23	20	20	22	...	...	...	...	...	...
4124 Berufe in der Biologie (Botanik)	-	-	-	-	-	-	...	...	...	...	...	...
4126 Berufe in der Biologie (Mikrobiologie)	16	18	16	14	11	10	...	...	...	...	...	...
4128 Berufe in der Biologie (s.s.T.)	9	8	10	12	11	12	...	...	...	...	...	...
4129 Aufsicht und Führung - Biologie	-	-	*	*	*	*	...	...	...	...	...	...
4130 Berufe in der Chemie (o.S.)	30	28	28	27	28	29	...	...	...	...	...	...
4138 Berufe in der Chemie (s.s.T.)	11	11	9	10	10	11	...	...	...	...	...	...
4139 Aufsicht und Führung - Chemie	-	-	-	-	-	-	...	...	...	...	...	...
4140 Berufe in der Physik (o.S.)	29	29	28	21	22	22	...	...	...	...	...	...
41424 Werkstofftechnik - Experte	10	14	14	13	12	10	...	...	...	...	...	...
41484 Physik (s.s.T.) - Experte	3	*	*	3	4	3	...	...	...	...	...	...
4212 Berufe in der Geologie	42	40	37	32	27	25	...	...	...	...	...	...
4213 Berufe in der Geografie	6	7	8	10	9	9	...	...	...	...	...	...
42144 Meteorologie - Experte	*	3	3	4	4	4	...	...	...	...	...	...

 <b>Bundesagentur für Arbeit</b> Statistik													Arbeitsmarktstatistik
<b>Bestand an Arbeitssuchenden nach ausgewählten Berufsgruppen, Berufsuntergruppen und Berufsgattungen gemäß der Klassifikation der Berufe 2010 (Zielberuf der KldB 2010)</b>													
Agentur für Arbeit Bremen-Bremerhaven (Gebietsstand Juni 2025)													
Zeitreihe, Datenstand: Juni 2025													
Zielberuf (KldB 2010)	Jan. 2025	Feb. 2025	Mrz. 2025	Apr. 2025	Mai. 2025	Jun. 2025	Jul. 2025	Aug. 2025	Sep. 2025	Okt. 2025	Nov. 2025	Dez. 2025	
	1	2	3	4	5	6	7	8	9	10	11	12	
42313 Umweltschutzverwalt.,-beratung-Spezialist	12	13	12	13	15	16	...	...	...	...	...	...	
42314 Umweltschutzverwaltung,-beratung-Experte	24	23	24	24	23	25	...	...	...	...	...	...	
4239 Führung - Umweltmanagement und -beratung	-	-	-	-	-	-	...	...	...	...	...	...	
43104 Informatik (o.S.) - Experte	82	90	86	87	86	86	...	...	...	...	...	...	
43113 Wirtschaftsinformatik - Spezialist	5	5	5	4	5	5	...	...	...	...	...	...	
4314 Berufe in der Geoinformatik	*	*	*	*	*	*	...	...	...	...	...	...	
4315 Berufe in der Medieninformatik	43	47	46	42	45	45	...	...	...	...	...	...	
4321 Berufe in der IT-Systemanalyse	3	3	3	3	3	4	...	...	...	...	...	...	
43214 IT-Systemanalyse - Experte	3	3	3	3	3	4	...	...	...	...	...	...	
4322 Berufe in der IT-Anwendungsberatung	99	111	100	104	107	106	...	...	...	...	...	...	
4323 Berufe im IT-Vertrieb	14	14	15	18	17	17	...	...	...	...	...	...	
433 IT-Netzwerk,-Koord.,-Adminstr.,-Orga.	189	188	198	194	198	207	...	...	...	...	...	...	
434 Softwareentwicklung und Programmierung	323	325	333	345	374	390	...	...	...	...	...	...	
4349 Führung-Softwareentwickl.,Programmierung	3	3	5	6	5	5	...	...	...	...	...	...	
711 Geschäftsführung und Vorstand	111	103	99	96	94	95	...	...	...	...	...	...	
712 Angeh. gesetzgeb. Körp., Interessenorg.	4	4	3	3	3	3	...	...	...	...	...	...	
7131 Berufe Unternehmensorganisation,-planung	49	48	50	50	48	50	...	...	...	...	...	...	
7132 Berufe in der Unternehmensberatung	47	47	50	49	50	51	...	...	...	...	...	...	
7133 Berufe in der Wirtschaftsförderung	-	-	*	*	*	*	...	...	...	...	...	...	
7139 Aufsicht,Führung-Unternehmensorg.strateg	269	278	277	282	282	290	...	...	...	...	...	...	
71514 Personalentwickl.,-sachbearbeit.-Experte	38	39	42	35	28	23	...	...	...	...	...	...	
71524 Personaldienstleistung - Experte	4	4	5	5	6	6	...	...	...	...	...	...	
7159 Führung - Personalwesen, -dienstleistung	27	26	26	23	19	16	...	...	...	...	...	...	
7212 Anlageberater u. sonst. Finanzdienstl.	30	30	33	28	28	29	...	...	...	...	...	...	
72134 Versicherungskaufleute - Experte	7	6	7	7	5	4	...	...	...	...	...	...	
7219 Führung-Versicherung,-Finanzdienstleist.	*	*	*	3	*	*	...	...	...	...	...	...	
72234 Controlling - Experte	28	24	31	35	35	32	...	...	...	...	...	...	
72294 Führung-Rechnungsw.,Controlling,Revision	13	13	16	17	21	22	...	...	...	...	...	...	
7310 Rechtsberatung, -sprechung,-ordnung(oS)	51	53	55	58	55	55	...	...	...	...	...	...	
7312 Notare/Notarinnen	-	-	-	-	-	-	...	...	...	...	...	...	
7313 Rechtsanwälte/-anwältinnen	21	17	19	17	21	21	...	...	...	...	...	...	
7314 Staatsanwälte/-anwältinnen	-	-	-	-	-	-	...	...	...	...	...	...	
7315 Richter/innen	-	-	-	-	-	*	...	...	...	...	...	...	
7319 Führung-Rechtsberatung,sprechung,ordnung	*	*	*	*	*	*	...	...	...	...	...	...	
8161 Berufe i.d. nicht klinischen Psychologie	14	14	16	11	9	8	...	...	...	...	...	...	
81614 Nicht klinische Psychologie - Experte	14	14	16	11	9	8	...	...	...	...	...	...	
8162 Berufe in der klinischen Psychologie	115	112	107	97	92	93	...	...	...	...	...	...	
8179 Führung - Nichtärztl. Therapie,Heilkunde	-	-	-	-	-	-	...	...	...	...	...	...	
8221 Berufe in der Gesundheitsberatung	64	64	64	66	69	70	...	...	...	...	...	...	
82214 Gesundheitsberatung - Experte	40	42	42	43	44	43	...	...	...	...	...	...	
8224 Qualitätsbeauftragte im Gesundheitswesen	3	3	3	3	4	4	...	...	...	...	...	...	
8313 Berufe Heilerziehungspflege, Sonderpäd.	403	397	408	427	437	449	...	...	...	...	...	...	
8315 Berufe Sozial-,Erziehungs-,Suchtberatung	10	8	7	8	11	13	...	...	...	...	...	...	
8319 Aufsicht,Führung-Erziehung-Sozialarbeit	8	10	9	12	15	15	...	...	...	...	...	...	
8411 Lehrkräfte in der Primarstufe	42	47	44	43	43	44	...	...	...	...	...	...	
8412 Lehrkräfte in der Sekundarstufe	75	77	70	70	73	78	...	...	...	...	...	...	

	Arbeitsmarktstatistik											
Bestand an Arbeitssuchenden nach ausgewählten Berufsgruppen, Berufsuntergruppen und Berufsgattungen gemäß der Klassifikation der Berufe 2010 (Zielberuf der KldB 2010)												
Agentur für Arbeit Bremen-Bremerhaven (Gebietsstand Juni 2025)												
Zeitreihe, Datenstand: Juni 2025												
Zielberuf (KldB 2010)	Jan. 2025	Feb. 2025	Mrz. 2025	Apr. 2025	Mai. 2025	Jun. 2025	Jul. 2025	Aug. 2025	Sep. 2025	Okt. 2025	Nov. 2025	Dez. 2025
	1	2	3	4	5	6	7	8	9	10	11	12
8413 Lehrkräfte an Förderschulen	19	16	15	14	16	21	...	...	...	...	...	...
8414 Berufe in der Lehrerausbildung	3	3	3	3	3	4	...	...	...	...	...	...
8419 Führung - Allgemeinbildende Schulen	*	*	-	-	-	-	...	...	...	...	...	...
84214 Lehrkräfte berufsbildende Fächer-Experte	20	19	19	17	18	21	...	...	...	...	...	...
84294 Führung - BBS, betriebl.Ausb., Betr.päd.	-	-	-	-	-	-	...	...	...	...	...	...
843 Lehr-,Forschungstätigkeit an Hochschulen	199	195	199	194	198	202	...	...	...	...	...	...
8440 Berufe in der Erwachsenenbildung (o.S.)	139	140	142	149	146	151	...	...	...	...	...	...
8441 Berufe in der Musikpädagogik	44	46	45	43	44	41	...	...	...	...	...	...
8442 Berufe in der Religionspädagogik	-	-	-	-	*	*	...	...	...	...	...	...
8443 Berufe in der Kunst-, Theaterpädagogik	27	27	26	27	27	25	...	...	...	...	...	...
8444 Berufe im IT-Anwendungstraining	3	*	*	*	*	*	...	...	...	...	...	...
8449 Führung-Außerschul.Bildungseinrichtungen	-	-	-	-	-	-	...	...	...	...	...	...
8450 Sportlehrer/innen (o.S.)	25	28	28	28	26	26	...	...	...	...	...	...
84504 Sportlehrer/innen (o.S.) - Experte	3	*	4	4	4	4	...	...	...	...	...	...
911 Sprach-, Literaturwissenschaften	35	36	34	32	28	27	...	...	...	...	...	...
9121 Berufe in Philosophie, Religion, Ethik	8	5	5	5	7	6	...	...	...	...	...	...
9122 Berufe in Geschichtswissenschaften	4	4	6	7	8	9	...	...	...	...	...	...
9124 Berufe in Medien-, Theaterwissenschaft	10	11	14	14	10	8	...	...	...	...	...	...
9125 Berufe in der Regionalwissenschaft	*	3	*	3	4	3	...	...	...	...	...	...
9131 Berufe in der Politologie	26	24	21	22	25	26	...	...	...	...	...	...
9132 Berufe in der Soziologie	45	45	44	41	46	51	...	...	...	...	...	...
9133 Berufe in der Erziehungswissenschaft	48	49	49	49	46	53	...	...	...	...	...	...
9134 Berufe in der Markt-, Meinungsforschung	9	11	11	11	13	14	...	...	...	...	...	...
9135 Berufe in der Demografie	-	-	-	-	-	-	...	...	...	...	...	...
91384 Gesellschaftswissenschaften(ssT)-Experte	24	25	25	24	27	24	...	...	...	...	...	...
914 Wirtschaftswissenschaften	19	19	19	19	20	20	...	...	...	...	...	...
9211 Berufe in Werbung und Marketing	171	173	172	177	184	190	...	...	...	...	...	...
92194 Führung - Werbung und Marketing	21	22	22	21	17	21	...	...	...	...	...	...
92204 Öffentlichkeitsarbeit - Experte	10	8	10	5	7	8	...	...	...	...	...	...
92294 Führung - Öffentlichkeitsarbeit	4	4	4	4	5	4	...	...	...	...	...	...
92304 Verlags-, Medienkaufleute (oS) - Experte	*	*	*	*	*	*	...	...	...	...	...	...
92394 Führung - Verlags- und Medienwirtschaft	*	*	*	*	*	*	...	...	...	...	...	...
9241 Redakteure/innen, Journalisten/innen	82	82	87	86	78	67	...	...	...	...	...	...
9242 Lektoren/innen	7	9	8	8	8	7	...	...	...	...	...	...
9249 Führung - Redaktion und Journalismus	-	-	-	-	-	-	...	...	...	...	...	...
94114 Musiker/innen - Experte	15	15	14	15	15	15	...	...	...	...	...	...
9413 Dirigenten/Dirigentinnen	-	-	-	-	-	-	...	...	...	...	...	...
9414 Komponisten/Komponistinnen	4	4	4	4	3	3	...	...	...	...	...	...
9418 Musik-,Gesangs-, Dirigententätig. (ssT)	4	4	4	4	4	4	...	...	...	...	...	...
94404 Theater-,Film-, Fernsehprod.(oS)-Experte	13	13	14	15	15	17	...	...	...	...	...	...
947 Museumstechnik und -management	13	14	17	19	20	18	...	...	...	...	...	...
sonstige/keine Angabe <sup>1)</sup>	3.837	3.845	3.828	3.947	4.145	4.093	...	...	...	...	...	...
Erstellungsdatum: 26.06.2025, Statistik-Service Nordost, Auftragsnummer 68556										© Statistik der Bundesagentur für Arbeit		
o.S. "ohne Spezialisierung" bzw. s.s.T. "sonstige spezifische Tätigkeitsangabe": den Berufsuntergruppen (Viersteler) "ohne Spezialisierung" werden Berufs- und Tätigkeitsbezeichnungen zugeordnet, die innerhalb ihrer Berufsgruppe (3-Steller) keinen spezifischen Tätigkeitsschwerpunkt erkennen lassen. Identifizierbar sind diese Kategorien über eine „0“ an vierter Stelle des KldB-Schlüssels. Den Berufsuntergruppen mit "sonstigen spezifischen Tätigkeitsangaben" werden Berufs- und Tätigkeitsbezeichnungen zugeordnet, die innerhalb ihrer Berufsgruppe einen Tätigkeitsschwerpunkt oder eine Spezialisierung vorweisen, die keiner anderen Berufsuntergruppe (4-Steller) innerhalb der gewählten Berufsgruppe berufsfachlich zuzuordnen ist. Identifizierbar sind diese Kategorien über eine „8“ an vierter Stelle des KldB-Schlüssels.												
<sup>*)</sup> Aus Gründen der statistischen Geheimhaltung werden Zahlenwerte von 1 oder 2 und Daten, aus denen rechnerisch auf einen solchen Zahlenwert geschlossen werden kann, anonymisiert.												
<sup>1)</sup> Der Anteil der Fälle ohne Angabe ist bei der Interpretation - insbesondere bei Vergleichen zwischen Regionen - zu berücksichtigen. Je höher dieser Anteil, desto stärker können die übrigen Merkmalsausprägungen unterzeichnet sein. Da die Unterzeichnung nicht gleichmäßig verteilt sein muss, kann es zu Verzerrungen kommen.												
... Daten fallen später an.												

## Methodischer Hinweis zur Statistik der Arbeitslosen und Arbeitsuchenden

### Definitionen

**Arbeitsuchende** sind Personen, die

- eine versicherungspflichtige, mindestens 15 Stunden wöchentlich umfassende Beschäftigung suchen,
- sich wegen der Vermittlung in ein entsprechendes Beschäftigungsverhältnis bei einer Agentur für Arbeit oder einem Jobcenter gemeldet haben,
- die angestrebte Tätigkeit ausüben können und dürfen.

Dies gilt auch, wenn sie bereits eine Beschäftigung oder eine selbständige Tätigkeit ausüben (§ 15 Sozialgesetzbuch Drittes Buch - SGB III). Bei den Arbeitsuchenden wird zwischen arbeitslosen und nichtarbeitslosen Arbeitsuchenden unterschieden.

**Arbeitslose** sind Personen, die

- vorübergehend nicht in einem Beschäftigungsverhältnis stehen oder nur eine weniger als 15 Stunden wöchentlich umfassende Beschäftigung ausüben (Beschäftigungslosigkeit),
- eine versicherungspflichtige, mindestens 15 Stunden wöchentlich umfassende Beschäftigung suchen (Eigenbemühungen),
- den Vermittlungsbemühungen der Agentur für Arbeit oder des Jobcenters zur Verfügung stehen, also arbeiten dürfen, arbeitsfähig und -bereit sind (Verfügbarkeit),
- in der Bundesrepublik Deutschland wohnen,
- nicht jünger als 15 Jahre sind und die Altersgrenze für den Renteneintritt noch nicht erreicht haben und
- sich persönlich bei einer Agentur für Arbeit oder einem Jobcenter arbeitslos gemeldet haben.

Für Hilfebedürftige nach dem SGB II findet nach § 53a Abs. 1 SGB II die Arbeitslosendefinition des § 16 SGB III sinngemäß Anwendung.

Als **nichtarbeitslose Arbeitsuchende** gelten Arbeitsuchende, die die besonderen, für die Zählung als Arbeitslose geforderten Kriterien (z. B. hinsichtlich der Beschäftigungslosigkeit oder der erhöhten Anforderungen an die Verfügbarkeit für die Arbeitsvermittlung) nicht erfüllen oder nach gesetzlicher Vorgabe nicht als arbeitslos gelten.

Somit zählen beispielsweise als nichtarbeitslos arbeitsuchend Personen, die

- kurzzeitig (≤ 6 Wochen) arbeitsunfähig sind,
- sich nach § 38 Abs. 1 SGB III frühzeitig arbeitsuchend gemeldet haben,
- 15 Stunden und mehr beschäftigt sind,
- am 2. Arbeitsmarkt beschäftigt sind,
- an einer Maßnahme zur Aktivierung und beruflichen Eingliederung, an beruflichen Weiterbildungsmaßnahmen oder anderen arbeitsmarktpolitischen Maßnahmen teilnehmen,
- nach § 53a Abs. 2 SGB II (gültig bis 31.12.2022) nicht als arbeitslos zählen (nach Vollendung des 58. Lebensjahres mindestens für die Dauer von zwölf Monaten Leistungen der Grundsicherung für Arbeitsuchende bezogen haben, ohne dass ihnen eine sozialversicherungspflichtige Beschäftigung angeboten worden ist) oder
- eine Beschäftigung suchen, aber die weiteren Kriterien des § 16 SGB III für die Zählung als Arbeitslose nicht erfüllen.

Weitere Definitionen finden Sie im Glossar der Statistik der BA unter:

<https://statistik.arbeitsagentur.de/DE/Statischer-Content/Grundlagen/Definitionen/Glossare/Generische-Publikationen/Gesamtglossar.pdf>

## Methodischer Hinweis zur Statistik der Arbeitslosen und Arbeitsuchenden

### Historie (Auszug)

Im Zeitverlauf haben wirtschaftliche Entwicklungen, aber auch Änderungen im Sozialrecht sowie in der Organisation der Sozialverwaltungen Einfluss auf die Höhe der Arbeitslosigkeit. Diese sind bei der Interpretation der Daten zu berücksichtigen. Folgende wichtige Effekte sind seit 1986 zu berücksichtigen, die die zeitliche Vergleichbarkeit der Daten beeinträchtigen:

- Januar 1986 – Inkrafttreten des § 105c Arbeitsförderungsgesetz (ab Januar 1998: § 428 SGB III):  
Erleichterter Arbeitslosengeldbezug (Alg) für über 58-Jährige (Regelung ist Ende 2007 ausgelaufen).
- 1991 und Folgejahre – Wiedervereinigung:  
Massiver Anstieg der Arbeitslosenzahlen in Folge der Wiedervereinigung und den damit verbundenen Anpassungsproblemen der ostdeutschen Wirtschaft in den Jahren 1991 bis 1997. Nur im Berichtsjahr 1995 war ein Rückgang der Arbeitslosenzahlen zu verzeichnen.
- 2002/2003 – Schwache Konjunktur nach Ende des New Economy Booms:  
In den Jahren 2002 und 2003 kam es zu einem deutlichen Anstieg der Arbeitslosenzahlen in Folge des Platzens der Dotcom-Blase und der damit verbundenen schwachen Konjunktur.
- Januar 2004 – Inkrafttreten des § 16 Abs. 2 SGB III:  
Teilnehmende an Maßnahmen der aktiven Arbeitsmarktpolitik werden ausnahmslos nicht mehr als arbeitslos gezählt.
- Januar 2005 – Einführung des SGB II:  
Mit Einführung des SGB II treten neben den Agenturen für Arbeit weitere Akteure (gemeinsame Einrichtungen und zugelassene kommunale Träger) auf den Arbeitsmarkt, die für die Betreuung von Arbeitsuchenden zuständig sind. Die Daten zur Arbeitslosigkeit speisen sich daher ab Januar 2005 aus dem IT-Fachverfahren der Bundesagentur für Arbeit (BA), aus als plausibel bewerteten Datenlieferungen zugelassener kommunaler Träger und, sofern keine plausiblen Daten geliefert wurden, aus ergänzenden Schätzungen. Ab Berichtsmonat Januar 2007 werden diese Daten integriert verarbeitet (vorher additiv). Nähere Informationen zur „integrierten Arbeitslosenstatistik“ finden Sie im Methodenbericht unter:

[https://statistik.arbeitsagentur.de/DE/Statischer-Content/Grundlagen/Methodik-Qualitaet/Methodenberichte/Arbeitsmarktstatistik/Generische-Publikationen/Methodenbericht-Integrierte-Arbeitslosenstatistik.pdf?\\_\\_blob=publicationFile](https://statistik.arbeitsagentur.de/DE/Statischer-Content/Grundlagen/Methodik-Qualitaet/Methodenberichte/Arbeitsmarktstatistik/Generische-Publikationen/Methodenbericht-Integrierte-Arbeitslosenstatistik.pdf?__blob=publicationFile)

## Methodischer Hinweis zur Statistik der Arbeitslosen und Arbeitsuchenden

- Januar 2005 – Einführung des § 65 Abs. 4 SGB II:  
Erleichterter Arbeitslosengeld-II-Bezug (Alg II) für über 58-Jährige (Regelung ist Ende 2007 ausgelaufen).
- April 2007 – Gesetz zur sukzessiven Anpassung des Renteneintrittsalters (§ 235 SGB VI):  
Ab 2012 wird sukzessive das Renteneintrittsalter von 65 auf 67 Jahre erhöht. In der Arbeitsmarktstatistik ist die Altersgrenze relevant für den Arbeitslosenstatus. Bei dem Vorliegen der Kriterien Beschäftigungslosigkeit, Eigenbemühungen und Verfügbarkeit gilt eine Person so lange als arbeitslos, bis sie die Altersgrenze für den Renteneintritt erreicht hat.
- 2008/2009 – Weltfinanzkrise:  
Ende 2008 und 2009 kam es zu einem Anstieg der Arbeitslosigkeit aufgrund der Finanzmarktkrise.
- Januar 2009 – Einführung des § 53a Abs. 2 SGB II:  
Erwerbsfähige Leistungsberechtigte, die nach Vollendung des 58. Lebensjahres mindestens für die Dauer von zwölf Monaten Leistungen der Grundsicherung erhalten haben, ohne dass ihnen eine sozialversicherungspflichtige Beschäftigung angeboten worden ist, gelten als nicht arbeitslos.
- Januar 2009 – Gesetz zur Neuausrichtung der arbeitsmarktpolitischen Instrumente (§ 16 Abs. 2 SGB III):  
Die Teilnahme an allen Maßnahmen nach § 45 SGB III (vor Inkrafttreten der Instrumentenreform 2012 vom 1. April 2012 § 46 SGB III) ist stets als Anwendungsfall des § 16 Abs. 2 SGB III anzusehen und unabhängig von den konkreten Maßnahmeinhalten und der wöchentlichen Dauer der Inanspruchnahme des Teilnehmers ist die Arbeitslosigkeit während der Maßnahme zu beenden.
- Januar 2017 – 9. Änderungsgesetz SGB II:  
Sogenannte Aufstocker (Personen mit parallelem Bezug von Arbeitslosengeld und Arbeitslosengeld II (bis 2022) bzw. Bürgergeld (ab 2023)) werden vermittlerisch durch die Arbeitsagenturen betreut und zählen nun im Rechtskreis SGB III als arbeitslos bzw. arbeitsuchend und nicht mehr im SGB II.
- April 2019 – Überprüfung Arbeitsvermittlungsstatus der Jobcenter (gE):  
Die Jobcenter in gemeinsamer Einrichtung aus Arbeitsagenturen und Kommunen überprüfen und aktualisieren seit April 2019 verstärkt die Datensätze der von ihnen betreuten Personen mit möglicherweise fehlerhaftem Arbeitsvermittlungsstatus. Durch die vermehrten Prüfkategorien ist die Zahl der Arbeitslosen gestiegen. Nach Analysen der Berichtsmonate April bis August 2019 dürfte sich durch die regelmäßige Überprüfung dauerhaft ein höheres Niveau des Arbeitslosenbestands gegenüber den Berichtsmonaten vor April 2019 ergeben.
- Seit 3. Quartal 2019 – verstärkte technische Unterstützung beim Arbeitsvermittlungsstatus:  
Mit der Einführung des Vermittlungs-, Beratungs- und Informationssystems (kurz: VerBIS) im Jahr 2006 unterstützte die Bundesagentur für Arbeit über einen automatisierten Statusassistenten die korrekte und schlüssige Führung des Arbeitsvermittlungsstatus. Seit dem 3. Quartal 2019 werden die Vermittlungsfachkräfte noch stärker bei der Setzung des Arbeitsvermittlungsstatus unterstützt, indem beispielsweise der Statusassistent sukzessive bis 2021 weiter optimiert wurde. Diese Anpassungen führen tendenziell zu höheren Arbeitslosenzahlen.  
Auch die mit eigenen operativen Verfahren ausgestatteten Jobcenter zugelassener kommunaler Träger erhalten seit 2019 verstärkte Unterstützung für die Überprüfung des Arbeitsvermittlungsstatus.
- Seit April 2020 – coronabedingter Anstieg der Arbeitslosigkeit:  
Der Einfluss der Corona-Krise führte im April 2020 zu einem erheblich höheren Niveau von Arbeitslosigkeit und Unterbeschäftigung als im Vorjahr. Im Juni 2020 erreichte der Anstieg des Bestandes an Arbeitslosen seinen Höhepunkt mit einem Plus von 637.000 gegenüber dem Vorjahreswert.
- Seit Juni 2022 – Wechsel ukrainischer Staatsangehöriger vom Asylbewerberleistungsgesetz in das SGB II:  
Der Zuständigkeitswechsel führte insbesondere in den Berichtsmonaten Juni bis September 2022 zu einem deutlichen Anstieg der Arbeitslosen und nichtarbeitslosen Arbeitsuchenden mit ukrainischer Staatsangehörigkeit. Im September 2022 wurde mit 205.000 Arbeitslosen der vorläufige Höchststand erreicht. Damit waren fast 200.000 mehr Arbeitslose mit ukrainischer Staatsangehörigkeit gemeldet als im Februar 2022 (vor Beginn des Angriffskriegs auf die Ukraine). Regionale Unterschiede, insbesondere in der Übergangszeit, dürften auch mit unterschiedlichen Erfassungsprozessen in den Jobcentern zusammenhängen (vgl. Hintergrundinformation „Auswirkungen der Fluchtmigration aus der Ukraine auf den Arbeitsmarkt und die Grundsicherung für Arbeitsuchende“).

[https://statistik.arbeitsagentur.de/DE/Statischer-Content/Statistiken/Themen-im-Fokus/Ukraine-Krieg/Generische-Publikationen/Hintergrundinfo-Berichterstattung-Ukraine.pdf?\\_\\_blob=publicationFile&v=3](https://statistik.arbeitsagentur.de/DE/Statischer-Content/Statistiken/Themen-im-Fokus/Ukraine-Krieg/Generische-Publikationen/Hintergrundinfo-Berichterstattung-Ukraine.pdf?__blob=publicationFile&v=3)

## Methodischer Hinweis zur Statistik der Arbeitslosen und Arbeitsuchenden

- Dezember 2022 – Gültigkeit von § 53a Abs. 2 SGB II endet  
Zum 31. Dezember 2022 endete die Regelung nach § 53a Abs. 2 SGB II. Erwerbsfähige Leistungsberechtigte, die am 31. Dezember 2022 aufgrund von § 53a Abs. 2 nicht als arbeitslos galten, gelten auch weiterhin nicht als arbeitslos, sofern die Voraussetzungen des § 53a Abs. 2 in der bis zum 31. Dezember 2022 geltenden Fassung weiter vorliegen (vgl. § 65 Abs. 8 SGB II).

Nähere Informationen zu den verschiedenen gesetzlichen Änderungen und deren Auswirkungen finden Sie im Qualitätsbericht (Kapitel 6: „Zeitliche und räumliche Vergleichbarkeit“, siehe unten stehenden Link).

Darüber hinaus führen Änderungen der operativen Systeme, in den Datenverarbeitungsverfahren sowie Aktualisierungen der Berufs- und Wirtschaftsklassensystematik zu zeitlichen und räumlichen Einschränkungen bei einzelnen Merkmalen. Nähere Informationen können Sie den Fußnoten der jeweiligen Statistik oder dem Qualitätsbericht „Statistik der Arbeitslosen und Arbeitsuchenden“ entnehmen:

<https://statistik.arbeitsagentur.de/DE/Statischer-Content/Grundlagen/Methodik-Qualitaet/Qualitaetsberichte/Generische-Publikationen/Qualitaetsbericht-Statistik-Arbeitslose-Arbeitsuchende.pdf>

## Methodische Hinweise zur Klassifikation der Berufe

### Kurzbeschreibung

Um die Vielfalt der Berufe in Deutschland abbilden zu können, werden diese systematisch gruppiert. Die aktuell gültige „**Klassifikation der Berufe 2010**“ (**KIaB 2010**) ist als hierarchische Klassifikation mit fünf numerisch codierten Gliederungsebenen aufgebaut. Die Gliederung der KIaB 2010 richtet sich nach zwei Dimensionen. Die strukturgebende Dimension ist die so genannte „Berufsfachlichkeit“. Das bedeutet, die Berufe sind in den obersten vier Ebenen anhand ihrer Ähnlichkeit der sie auszeichnenden Tätigkeiten, Kenntnisse und Fertigkeiten gruppiert. Auf der untersten Ebene erfolgt eine weitere Untergliederung anhand der zweiten Dimension – dem „Anforderungsniveau“. Das Anforderungsniveau bezieht sich auf die Komplexität der ausübenden Tätigkeit und wird in vier Komplexitätsgraden – von 1 „Helfer- und Anlern Tätigkeiten“ bis 4 „hoch komplexe Tätigkeiten“ – erfasst. Das Anforderungsniveau kann als eigenständiges Merkmal ausgewertet werden. Das Merkmal „Anforderungsniveau“ wird in einem eigenen methodischen Hinweis beschrieben.

[Methodischer Hinweis „Anforderungsniveau eines Berufes“](#)

### Aktualisierung der KIaB 2010 und der Einzelberufe

Jeder Einzelberuf ist genau einer Berufsgattung der KIaB (5-Steller) zugeordnet. Diese Zuordnung ist in der Berufedatenbank der BA hinterlegt. Berufe und die dafür erforderlichen Kompetenzen wandeln sich jedoch im Laufe der Zeit. Dies kann einerseits zur Entstehung von neuen Berufen führen. Andererseits kann die Neuordnung bereits vorhandener Berufe notwendig werden. Um sicherzustellen, dass die Berufsklassifikation und die Zuordnungen noch den aktuellen Bedürfnissen entsprechen, müssen diese in regelmäßigen Abständen überprüft werden. Entsprechend lassen sich zwei Arten von Änderungen unterscheiden:

#### 1. Aktualisierung der Einzelberufe

Neuaufnahmen und Umbenennungen von Einzelberufen können in der Berufedatenbank der BA nahezu täglich vorgenommen werden. Neuordnungen von Berufen zu einer anderen, passenderen Berufsgattung in der KIaB erfolgen hingegen nur einmal im Jahr – sofern die berufsfachliche Notwendigkeit gegeben ist. In der Regel handelt es sich hierbei um eine geringe Anzahl von Einzelfällen. Die Ausnahme bilden Neuordnungen im Zuge der Überarbeitung der Berufsklassifikation – wie zuletzt bei der überarbeiteten Fassung 2020. Hier kam es zu einer größeren Anzahl von Neuordnungen. Die Neuordnungen von Einzelberufen werden üblicherweise zum Monatsanfang Januar in den Arbeitsmarktstatistiken umgesetzt.

Bei der Aktualisierung werden nicht nur die Einzelberufe berücksichtigt, die in den Vermittlungs- und Beratungssystemen in den Agenturen für Arbeit und bei den Trägern der Grundsicherung zur Erfassung von Berufen zur Verfügung stehen. Es gibt vielmehr weitere Tätigkeitsbezeichnungen, die zur Gesamtberufeliste der BA gehören und zur Ermittlung des Tätigkeitsschlüssels für die Meldungen zur Sozialversicherung benötigt werden. Und es gibt alte Ausbildungen, die noch in bestimmten Kontexten zur Erfassung verwendet werden (z. B. um eine früher abgeschlossene Ausbildung zu erfassen). Beide Gruppen werden bei der Aktualisierung ebenfalls berücksichtigt.

#### 2. Aktualisierung der Systematik der KIaB 2010

In einem Zeitabstand von fünf bis zehn Jahren wird die Struktur der KIaB 2010 überprüft und bei Bedarf angepasst. Die erstmalige Überarbeitung der KIaB 2010 erfolgte im Jahr 2020. Die „KIaB 2010 – überarbeitete Fassung 2020“ wurde mit Wirkung zum Januar 2021 in den Arbeitsmarktstatistiken eingeführt.

[Darstellung der Klassifikation der Berufe im Internet der Statistik der BA](#)  
[Darstellung des Aktualisierungsprozesses der KIaB 2010 und der Einzelberufe](#)  
[Methodenbericht zur überarbeiteten Fassung 2020 der KIaB 2010](#)

## Methodische Hinweise zur Klassifikation der Berufe

### Zeitliche Vergleichbarkeit

Sowohl die Neuordnung von Einzelberufen als auch die Aktualisierung der Struktur der KIdB 2010 haben Auswirkungen auf die statistischen Ergebnisse der Fachstatistiken. Die betroffenen statistischen Einheiten (Arbeitslose, Arbeitsstellen, Beschäftigte usw.) wechseln im Zuge der Umstellung zu einer anderen Berufsgattung. Dies kann auf bestimmten Ebenen der Berufsklassifikation zu signifikanten Änderungen in der Verteilung führen.

Die statistischen Einheiten werden jeweils ab dem Berichtsmonat Januar den neuen Berufsgattungen zugeordnet, eine rückwirkende Änderung der Zuordnungen erfolgt nicht. Die statistische Berichterstattung orientiert sich an den Gültigkeitszeiträumen der Berufsklassifikation(en).

Die Aktualisierungen in der Systematik können zu Zeitreihenbrüchen führen, die bei der Interpretation der Ergebnisse im Zeitreihenvergleich zu beachten sind. Die Auswirkungen einer Umstellung variieren je nach Gliederungsebene der Klassifikation. Bei statistischen Ergebnissen z. B. nach der Berufsgruppe (3-Steller) wirken sich Änderungen innerhalb der gleichen Berufsgruppe nicht aus.

### Gültigkeit der Klassifikationen und Verfügbarkeit von Daten

Gültigkeitszeiträume der Klassifikationen:

- Klassifizierung der Berufe 1988: von September 1988 bis November 2011
- Klassifikation der Berufe 2010 erste Fassung: von Dezember 2011 bis Dezember 2020
- Klassifikation der Berufe 2010 überarbeitete Fassung: seit Januar 2021

Abweichend von den grundlegenden Festlegungen zur Gültigkeit weicht die Verfügbarkeit von Daten nach der KIdB 2010 in den Fachstatistiken davon ab. Daten nach der **KIdB 2010 – erste Fassung** stehen in den Fachstatistiken für folgende Berichtsmonate zur Verfügung:

- Arbeitslosenstatistik: Arbeitslose von Januar 2007, Arbeitsuchende von Januar 2008 bis Dezember 2020
- Statistik über gemeldete Arbeitsstellen: von Januar 2007 bis Dezember 2020
- Ausbildungsmarktstatistik: von Oktober 2008 bis Dezember 2020
- Beschäftigungsstatistik: von Oktober 2012 bis Dezember 2020
- Förderstatistik: Zugänge von Januar 2009; Bestände von Januar 2010 bis September 2020

Daten nach der **KIdB 2010 – überarbeitete Fassung** stehen in den Fachstatistiken für folgende Berichtsmonate zur Verfügung:

- Arbeitslosenstatistik: ab Januar 2021
- Statistik über gemeldete Arbeitsstellen: ab Januar 2021
- Ausbildungsmarktstatistik: ab Januar 2021
- Beschäftigungsstatistik: ab Januar 2021
- Förderstatistik: ab Oktober 2020

Weitere Informationen zur Verfügbarkeit von Merkmalen in den einzelnen Fachstatistiken finden Sie im Qualitätsbericht der jeweiligen Fachstatistik.

[Qualitätsberichte der Statistik der BA](#)

### Vergleichbarkeit KIdB 2010 und KIdB 1988

Zwischen der KIdB 1988 und der KIdB 2010 bestehen sehr große Unterschiede, was die zeitliche Vergleichbarkeit von Ergebnissen deutlich einschränkt. Zwar gibt es Umsteigeschlüssel zwischen KIdB 1988 und KIdB 2010, jedoch basiert die KIdB 2010 auf teilweise völlig neuen Strukturprinzipien – in Anlehnung an die internationale Berufsklassifikation ISCO.

[Umsteigeschlüssel zur KIdB 2010](#)

### Änderungen der Zuordnung der Einzelberufe zur KIdB 2010 und der Struktur der KIdB 2010 mit bedeutsamen Auswirkungen auf die Zeitreihen der Arbeitsmarktstatistiken

Im Folgenden werden Änderungen der Zuordnung der Einzelberufe zur KIdB 2010 und der Struktur der KIdB 2010 chronologisch dargestellt, die zu relevanten Auswirkungen auf die Arbeitsmarktstatistiken geführt haben.

Stand: 26.02.2021

## **Methodische Hinweise zur Klassifikation der Berufe**

### **Januar 2021: Überarbeitung der KldB 2010 und Änderung der Zuordnung einzelner Berufe zu den Berufsgattungen der KldB 2010**

Mit Wirkung zum Januar 2021 wurde eine erstmalige Überarbeitung der KldB 2010 umgesetzt. Bei den Änderungen handelt es sich nicht um einen tiefen Eingriff in die Struktur, sondern nur um punktuelle Anpassungen. Mit der neuen Fassung wurden zwei neue Berufsuntergruppen (4-Steller) und 14 neue Berufsgattungen (5-Steller) geschaffen, zudem wurde eine Berufsuntergruppe und eine Berufsgattung innerhalb der Systematik umgezogen. Gleichzeitig wurden rund 100 Tätigkeiten und rund 60 Ausbildungen einer anderen Berufsgattung neu zugeordnet. Bei rund 40 Tätigkeitspositionen und rund 20 Ausbildungspositionen verändert sich ausschließlich das Anforderungsniveau (ohne Berücksichtigung der weiteren Tätigkeitsbezeichnungen und der alten Ausbildungen). Auf der Ebene von Berufsgattungen (5-Steller) bewirkte die Umstellung zum Teil erhebliche Effekte in der Arbeitslosenstatistik, der Statistik der gemeldeten Arbeitsstellen sowie der Ausbildungsmarktstatistik. So ist für die neue Berufsgattung „Berufe in der Haus- und Familienpflege – Helfer- und Anlerntätigkeiten (83141)“ für den Bestand an Arbeitslosen beispielsweise ein monatlicher Neuzuwachs von 23.500 im Jahresdurchschnitt 2020 zu beobachten, ein ähnlicher Rückgang in der Berufsgattung „Haus- und Familienpflege – Fachkraft (83142)“ ebenfalls. Diese Effekte sind hauptsächlich auf die Neuordnung einzelner Berufe zurückzuführen. Auch beim Anforderungsniveau ergeben sich Unterschiede in der Verteilung der statistischen Einheiten (Arbeitslose, gemeldete Arbeitsstellen, Bewerberinnen und Bewerber für Berufsausbildungsstellen, Berufsausbildungsstellen) auf die Anforderungsniveaus. Diese und weitere Auswirkungen dieser Änderungen auf die Arbeitsmarktstatistiken sind in dem Methodenbericht zur Einführung der überarbeiteten Fassung der KldB 2010 beschrieben.

[Methodenbericht zur überarbeiteten Fassung 2020 der KldB 2010](#)

### **Januar 2020: Änderungen der Zuordnung der Einzelberufe zur KldB 2010**

Im Rahmen der Änderung der Zuordnung der Einzelberufe mit Wirkung zum Januar 2020 wurde unter anderem das Anforderungsniveau einiger Einzelberufe von „2 („Fachkraft“) auf 1 („Helfer“) geändert. Betroffen waren die Berufsuntergruppen „Berufe im Objekt-, Werte-, Personenschutz (5311)“, „Berufe im Hotelservice (6322)“ und „Berufe im Gastronomieservice (o. S.) (6330)“.

Diese Änderungen hatten Auswirkungen auf die Ergebnisse der Arbeitslosenstatistik und der Statistik der gemeldeten Arbeitsstellen. Durch die Änderung beim vom Arbeitssuchenden angestrebten Zielberuf bzw. der gewünschten beruflichen Tätigkeit hat sich die Anzahl der arbeitslosen Fachkräfte deutschlandweit um rund 110.000 gegenüber Dezember 2019 verringert, die Zahl der gemeldeten Arbeitsstellen für Fachkräfte um rund 15.000; die Anzahl der arbeitslosen Helfer bzw. gemeldeten Arbeitsstellen für Helfer hat sich im gleichen Umfang erhöht. Nähere Informationen finden Sie in einer Kurzinformation unter:

[Kurzinformation „Besonderheiten bei statistischen Daten nach Anforderungsniveaus und Berufen“](#)

### **April 2011: Einführung der KldB 2010 in die Arbeitsmarktstatistiken**

Die Umstellung der statistischen Berichterstattung der Statistik der BA erfolgte stufenweise, siehe Methodenbericht.

[Methodenbericht zur Einführung der KldB 2010 in die Arbeitsmarktstatistik](#)



## Statistik-Infoseite

Im Internet stehen statistische Informationen zu diesen Themen zur Verfügung:

Fachstatistiken:

- [Arbeitsuche, Arbeitslosigkeit und Unterbeschäftigung](#)
- [Ausbildungsmarkt](#)
- [Beschäftigung](#)
- [Einnahmen/Ausgaben](#)
- [Förderung und berufliche Rehabilitation](#)
- [Gemeldete Arbeitsstellen](#)
- [Grundsicherung für Arbeitsuchende \(SGB\)](#)
- [Leistungen SGB III](#)

Themen im Fokus:

- [Berufe](#)
- [Bildung](#)
- [Demografie](#)
- [Eingliederungsbilanzen](#)
- [Entgelt](#)
- [Fachkräftebedarf](#)
- [Familien und Kinder](#)
- [Frauen und Männer](#)
- [Jüngere](#)
- [Langzeitarbeitslosigkeit](#)
- [Menschen mit Behinderungen](#)
- [Migration](#)
- [Regionale Mobilität](#)
- [Transformation](#)
- [Ukraine-Krieg](#)
- [Wirtschaftszweige](#)
- [Zeitarbeit](#)

Die [Methodischen Hinweise](#) der Statistik bieten ergänzende Informationen.

Die [Qualitätsberichte](#) der Statistik erläutern die Entstehung und Aussagekraft der jeweiligen Fachstatistik.

Das [Glossar](#) enthält Erläuterungen zu allen statistisch relevanten Begriffen, die in den verschiedenen Produkten der Statistik der BA Verwendung finden.

Abkürzungen und Zeichen, die in den Produkten der Statistik der BA vorkommen, werden im [Abkürzungsverzeichnis](#) bzw. der [Zeichenerklärung](#) der Statistik der BA erläutert.