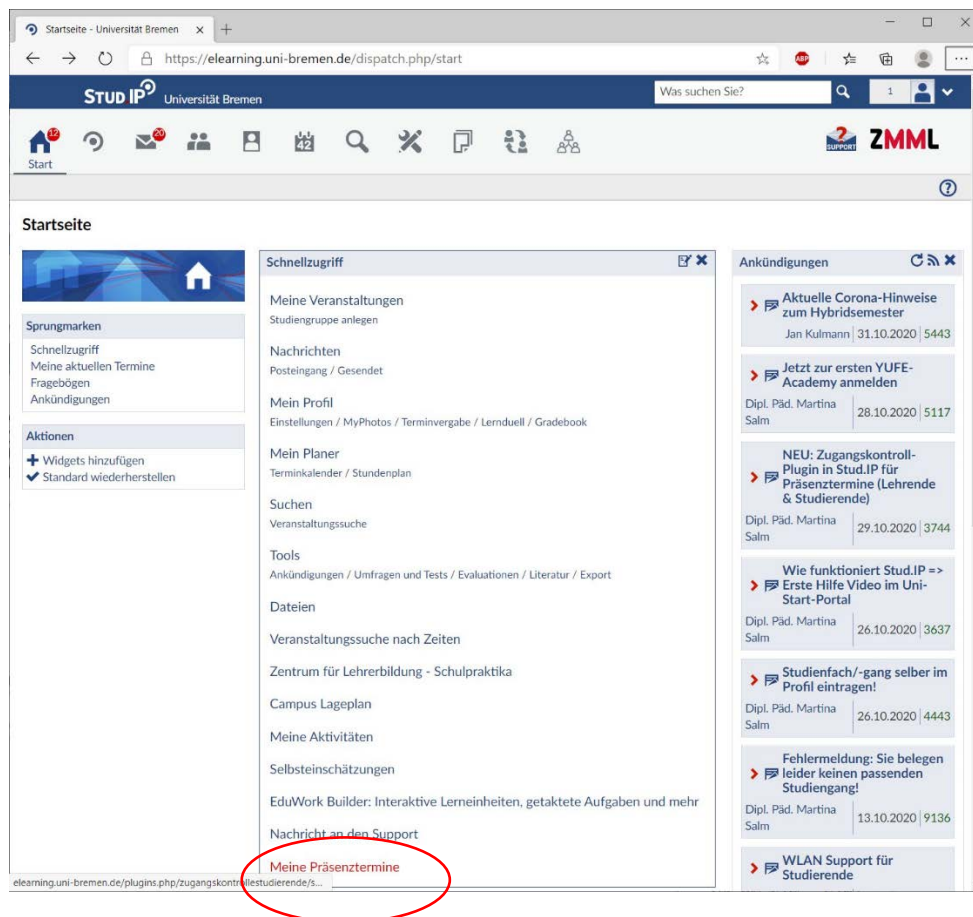


Liebe Studierende,

Die Corona-Pandemie verändert vieles, auch hier auf dem Uni-Campus. Die Universität ist aufgefordert, das Gesundheitsamt zu unterstützen, wenn Kontaktketten bei möglichen COVID-19-Infektionen rekonstruiert werden müssen.

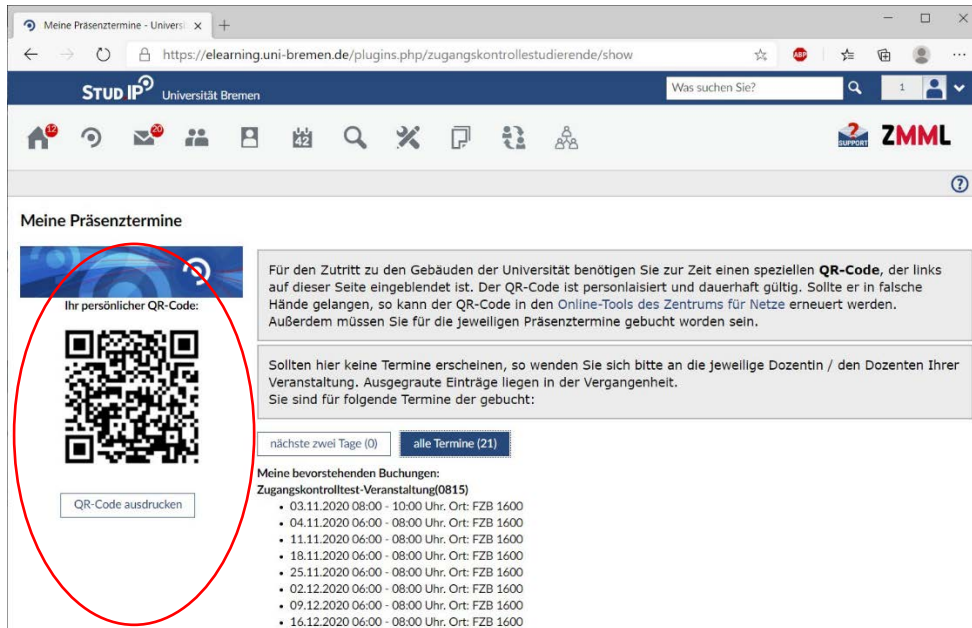
Dies geht leider nicht „einfach so“. Am deutlichsten merken Sie es, wenn Sie in die Uni-Gebäude gelangen wollen. Wir möchten Ihnen die Maßnahmen und was sie für Sie bedeuten, kurz beschreiben.

**Wann** darf ich ein Uni-Gebäude betreten, um zu meiner Lehrveranstaltung zu kommen? Ganz wichtig: Sie müssen zu der jeweiligen Präsenzveranstaltung angemeldet sein. Ob Sie angemeldet sind oder nicht, erfahren Sie über die Lehr-Lernplattform Stud.IP. Auf der Startseite scrollen Sie ganz nach unten, dort finden Sie den Bereich „Meine Präsenztermine“. Das sieht dann so aus:



Und wenn Sie „Meine Präsenztermine“ anklicken werden Ihnen Ihre Präsenztermine angezeigt, zu denen Sie angemeldet sind.

Neben den Präsenzterminen finden Sie links Ihren persönlichen QR-Code. Dies ist Ihre „Eintrittskarte“ in die Präsenzveranstaltungen und die jeweiligen Uni-Gebäude.



Meine Präsenztermine

Ihr persönlicher QR-Code:

Für den Zutritt zu den Gebäuden der Universität benötigen Sie zur Zeit einen speziellen **QR-Code**, der links auf dieser Seite eingeblendet ist. Der QR-Code ist personalisiert und dauerhaft gültig. Sollte er in falsche Hände gelangen, so kann der QR-Code in den Online-Tools des Zentrums für Netze erneuert werden. Außerdem müssen Sie für die jeweiligen Präsenztermine gebucht worden sein.

Sollten hier keine Termine erscheinen, so wenden Sie sich bitte an die jeweilige Dozentin / den Dozenten Ihrer Veranstaltung. Ausgegraute Einträge liegen in der Vergangenheit. Sie sind für folgende Termine der gebucht:

nächste zwei Tage (0) **alle Termine (21)**

Meine bevorstehenden Buchungen:  
Zugangskontrolltest-Veranstaltung(0815)

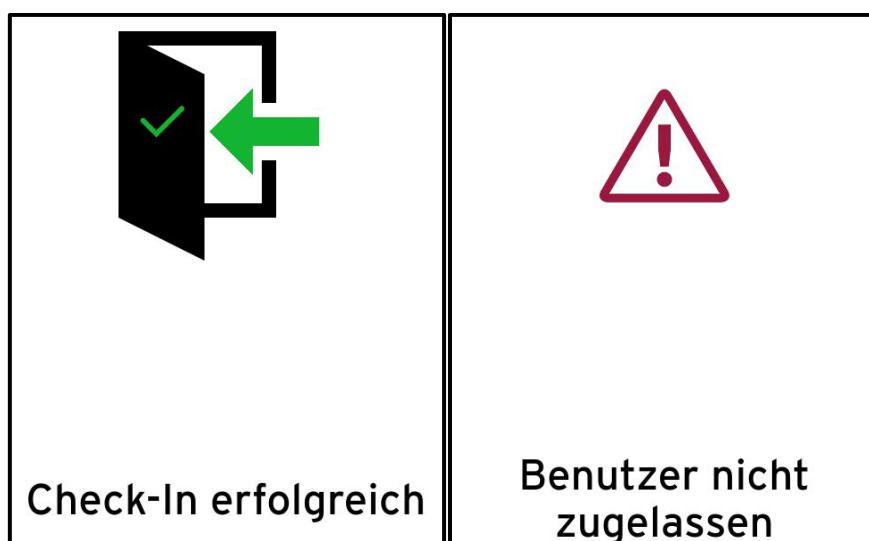
- 03.11.2020 08:00 - 10:00 Uhr. Ort: FZB 1600
- 04.11.2020 06:00 - 08:00 Uhr. Ort: FZB 1600
- 11.11.2020 06:00 - 08:00 Uhr. Ort: FZB 1600
- 18.11.2020 06:00 - 08:00 Uhr. Ort: FZB 1600
- 25.11.2020 06:00 - 08:00 Uhr. Ort: FZB 1600
- 02.12.2020 06:00 - 08:00 Uhr. Ort: FZB 1600
- 09.12.2020 06:00 - 08:00 Uhr. Ort: FZB 1600
- 16.12.2020 06:00 - 08:00 Uhr. Ort: FZB 1600

QR-Code ausdrucken

Bitte drucken Sie den QR-Code aus oder legen sich einen Screen-Shot auf Ihr Smartphone. Wenn Sie sich über das Telefon bei Stud. IP anmelden erscheint dort auch Ihr individueller QR-Code.

### Wie komme ich in das Gebäude?

Bei den meisten Gebäuden finden Sie an der Eingangstür ein kleines Lesegerät / ein Terminal, vor das Sie den QR-Code halten. Zeigt das Terminal ein grünes Signal und piept kurz, so dürfen Sie das Gebäude betreten, erscheint ein rotes Signal und piept es lang, so ist der Eintritt nicht möglich.



**Was mache ich, wenn es ein rotes Signal gibt?**

Zunächst einmal klären, ob Sie am richtigen Gebäude stehen und Ihre Veranstaltung tatsächlich in dem Gebäude stattfindet. Wenn hier alles stimmt, dann wenden Sie sich bitte an die Wachleute an den Eingängen. Legen Sie dem Wachpersonal bitte Ihren Studierendenausweis oder Ihren QR-Code vor. Sie werden dann ausnahmsweise eingelassen.

Die Universität arbeitet daran, auftretende technische Fehler zu beseitigen. Wir gehen daher davon aus, dass zum Ende dieser Woche alle Fehler beseitigt sind. Das Gebäude können Sie nur betreten, wenn das Terminal tatsächlich grün aufleuchtet.

**Wie funktioniert das alles, wenn an dem Gebäude kein Terminal angebracht ist?**

Zunächst einmal: Es gibt kaum noch Gebäude ohne Terminal. In den Fällen wenden Sie sich bitte an das Wachpersonal. Dort liegt eine Liste mit Ihrem Namen vor, wenn Sie an einem bestimmten Tag ein bestimmtes Gebäude betreten dürfen, um an einer Präsenzveranstaltung teilzunehmen

**Was ist noch wichtig für die Präsenzlehre?**

Informieren Sie sich regelmäßig im Corona-Update der Universität Bremen. Dort finden Sie auch Infos, damit Sie und Ihre Kommiliton\*innen sicher durch das Semester kommen. Hier ist der Link: <https://www.uni-bremen.de/informationen-zur-corona-pandemie/fragen-antworten/informationen-fuer-studierende>.

Und informieren Sie sich über Stud.IP über Ihre Veranstaltungen, ob sich Änderungen zur Präsenzlehre / Online-Lehre ergeben.

**Was gilt, wenn ich einen Lernort gebucht habe?**

Bisher bekommen Sie eine Mail mit Ihrer Buchungsbestätigung. Diese Mail ist dann gleichzeitig die „Eintrittskarte“ für das Gebäude. Zeigen Sie die Mail den Wachleuten und Sie kommen problemlos hinein. Auch dieses Verfahren stellen wir um, so dass Sie künftig mit Ihrem persönlichen QR-Code in das Gebäude gelangen können. Informieren Sie sich hierzu auf der Seite des Zentrums für Multimedia in der Lehre: <https://www.uni-bremen.de/zmm/kompetenzbereiche/lern-und-arbeitsraeume-fuer-studierende>

Viel Freude an Ihrem Studium!