

Rechenschaftsbericht des Rektors

„Uni in Zahlen“ 2013

Universität Bremen im März 2014

Impressum

Titel: Rechenschaftsbericht des Rektors
„Uni in Zahlen“ 2013

Herausgeber: Rektor der Universität Bremen

Redaktion: Ute Wohlers, Frauke Meyer
(Referat 05, Finanzcontrolling)

Kontakt: wohlers@uni-bremen.de

Druck: Zentraldruckerei der Universität Bremen

Vertrieb: Pressestelle der Universität Bremen
Bibliothekstraße
28359 Bremen

Auflage: 580

Bremen, März 2014

Inhaltsverzeichnis

I.	Vorwort	1
II.	Daten für die Gesamtuniversität	3
A.	Studierende im laufenden Semester (WS 13/14)	3
1.	Studierende Gesamt nach Köpfen	3
	a) Anzahl	3
	b) Studierende nach Fachbereichen	4
	c) Art der Hochschulzugangsberechtigung (HZB)	6
	d) regionale Herkunft	6
2.	Studierende nach angestrebten Abschlussarten	9
	a) Abschlussarten im Zeitverlauf	9
	b) Abschlussarten nach Status im WS 13/14	10
3.	Fächermatrix: Kombination von Fächern	12
	a) Bachelor	12
	b) Master of Education	17
4.	Gasthörer/-innen	18
5.	Weiterbildungsstudierende und sonstige TeilnehmerInnen an Veranstaltungen der wissenschaftlichen Weiterbildung* 2013	18
B.	Erbrachte Leistungen	19
1.	Absolventen	19
	a) Absolventen im Prüfungsjahr 2013 nach Abschlussarten	19
	b) Entwicklung der Absolventenzahlen über die Jahre	20
2.	Promotionen	21
	a) Promotionen im Prüfungsjahr 2013 nach Doktorgraden	21
	b) Promotionen im Prüfungsjahr 2013 nach Note	22
	c) Promotionen im Prüfungsjahr 2013 nach Alter	22
	d) Entwicklung der Promotionszahlen über die Jahre	22
3.	Habilitationen	24
	a) Entwicklung der Habilitationszahlen über die Jahre	24
	b) Habilitationen nach Fachbereichen/Fachbereichsgruppen über die Jahre	25
C.	Eingesetzte Ressourcen	27
1.	Personal 2013	27
	a) Personal insgesamt (Köpfe)	27
	b) Personal insgesamt (Köpfe) im Zeitverlauf	27
	c) Personal insgesamt (Vollzeitäquivalente)	28
	d) Personal insgesamt (Vollzeitäquivalente) Refinanzierungen	28
	e) Personal insgesamt (Vollzeitäquivalente) im Zeitverlauf	29
	f) Wissenschaftlicher Mittelbau (Vollzeitäquivalente)	30
	g) Personal in Vollzeitäquivalenten nach Organisationseinheiten (nur Grundfin.)	31
	h) Personal in Vollzeitäquivalenten nach Organisationseinheiten (alle Finanzierungen)	32

i)	<i>Personal in Vollzeitäquivalenten nach Organisationseinheiten und Geschlecht (alle Finanzierungen)</i>	32
j)	<i>Personal insgesamt (Köpfe) nach Alter</i>	33
k)	<i>Personal insgesamt (Köpfe) nach Alter im Zeitverlauf</i>	34
2.	Hilfskräfte	35
a)	<i>Hilfskräfte insgesamt</i>	35
b)	<i>Hilfskräfte nach Staatsangehörigkeit</i>	35
c)	<i>Hilfskräfte nach Staatsangehörigkeit und Geschlecht</i>	35
d)	<i>Hilfskräfte nach Organisationseinheiten (Köpfe)</i>	36
e)	<i>Hilfskräfte nach Organisationseinheiten (Summe der Vertragsstunden)</i>	36
3.	Finanzen	37
a)	<i>in 2013 zur Verfügung stehende Mittel</i>	37
b)	<i>Entwicklung der Gesamtausgaben</i>	38
c)	<i>Entwicklung der Drittmittelausgaben</i>	39
d)	<i>Entwicklung der Drittmittelausgaben nach Mittelgebern</i>	39
e)	<i>Entwicklung der Bewirtschaftungsausgaben</i>	41
D.	Internationale Verflechtungen der Universität Bremen	43
1.	Vollstudierende mit ausländischer Staatsangehörigkeit im WS 13/14	43
2.	Ausländische Studierende gesamt im WS 13/14	44
3.	Partnerhochschulen	44
a)	Anzahl der bilateralen Erasmus Verträge mit europäischen Partnerhochschulen (WS 12/13)	44
b)	DozentInnen an Partnerhochschulen (WS 12/13)	45
4.	Studierende im europäischen Austauschprogramm ERASMUS	45
5.	Studierendenmobilität: Austauschprogramme außerhalb Europas	46
6.	Praktika im Rahmen von ERASMUS und Leonardo DaVinci	47
7.	Austausch von Verwaltungsmitarbeitern im Rahmen von ERASMUS	47
E	Gleichstellung	49
1.	Kaskadenmodell: weibl. Anteile auf den verschiedenen Qualifikationsstufen	49
2.	Studierende/Promotionen/Personal: Anteile weiblich im Zeitverlauf	52
a)	<i>Studierende</i>	52
b)	<i>Promotionen</i>	53
c)	<i>Personal (Köpfe:) Weibliches Personal insgesamt (Köpfe in %) im Zeitverlauf</i>	53
d)	<i>Personal (VZÄ) Weibliches Personal insgesamt (VZÄ in %) im Zeitverlauf</i>	54
III.	Fachbereichsbezogene Daten	57
A.	Allgemeine Erläuterungen und Definitionen zu den folgenden Tabellen	57
1.	Studienfälle nach Fachsemestern	57
2.	Studienfälle nach Hochschulsesemestern	57
3.	Studienfälle nach Status, Geschlecht und Staatsangehörigkeit	57
4.	Studienfälle nach Alter	58
5.	Studienfallentwicklung	58
6.	Studienfallkohorten	58
7.	Abschlussprüfungen im Prüfungsjahr	58
8.	Absolventen: Studiendauer und Alter im Prüfungsjahr	59
9.	Absolventen im Zeitverlauf	59

B. Fachbereich 01	61
1. Studienfälle nach Fachsemestern im WS 13/14	61
2. Studienfälle nach Hochschulsesemestern im WS 13/14	62
3. Studienfälle nach Status, Geschlecht und Staatsangehörigkeit im WS 13/14	63
4. Studienfälle nach Alter im WS 13/14	64
5. Studienfallentwicklung vom WS 05/06– WS 13/14	65
a) Studienfälle insgesamt	65
b) Studienfälle im 1. Fachsemester	67
6. Studienfallkohorten bis zum WS 11/12	68
7. Abschlussprüfungen im Prüfungsjahr 2013 (01.10.2012-30.09.2013)	70
8. Absolventen: Studiendauer und Alter im Prüfungsjahr 2013	71
9. Absolventen im Zeitverlauf vom Prüfungsjahr 2005-2013	71
C. Fachbereich 02	73
1. Studienfälle nach Fachsemestern im WS 13/14	73
2. Studienfälle nach Hochschulsesemestern im WS 13/14	74
3. Studienfälle nach Status, Geschlecht und Staatsangehörigkeit im WS 13/14	76
4. Studienfälle nach Alter im WS 13/14	77
5. Studienfallentwicklung vom WS 05/06– WS 13/14	79
a) Studienfälle insgesamt	79
b) Studienfälle im 1. Fachsemester	80
6. Studienfallkohorten bis zum WS 11/12	83
7. Abschlussprüfungen im Prüfungsjahr 2013 (01.10.2012-30.09.2013)	86
8. Absolventen: Studiendauer und Alter im Prüfungsjahr 2013	87
9. Absolventen im Zeitverlauf vom Prüfungsjahr 2005-2013	87
D. Fachbereich 03	89
1. Studienfälle nach Fachsemestern im WS 13/14	89
2. Studienfälle nach Hochschulsesemestern im WS 13/14	90
3. Studienfälle nach Status, Geschlecht und Staatsangehörigkeit im WS 13/14	91
4. Studienfälle nach Alter im WS 13/14	93
5. Studienfallentwicklung vom WS 05/06– WS 13/14	94
a) Studienfälle insgesamt	94
b) Studienfälle im 1. Fachsemester	96
6. Studienfallkohorten bis zum WS 11/12	98
7. Abschlussprüfungen im Prüfungsjahr 2013 (01.10.2012-30.09.2013)	102
8. Absolventen: Studiendauer und Alter im Prüfungsjahr 2013	102
9. Absolventen im Zeitverlauf vom Prüfungsjahr 2005-2013	102

E. Fachbereich 04	105
1. Studienfälle nach Fachsemestern im WS 13/14	105
2. Studienfälle nach Hochschulsesemestern im WS 13/14	105
3. Studienfälle nach Status, Geschlecht und Staatsangehörigkeit im WS 13/14	106
4. Studienfälle nach Alter im WS 13/14	106
5. Studienfallentwicklung vom WS 05/06– WS 13/14	107
a) <i>Studienfälle insgesamt</i>	107
b) <i>Studienfälle im 1. Fachsemester</i>	108
6. Studienfallkohorten bis zum WS 11/12	110
7. Abschlussprüfungen im Prüfungsjahr 2013 (01.10.2012-30.09.2013)	112
8. Absolventen: Studiendauer und Alter im Prüfungsjahr 2013	112
9. Absolventen im Zeitverlauf vom Prüfungsjahr 2005-2013	112
F. Fachbereich 05	115
1. Studienfälle nach Fachsemestern im WS 13/14	115
2. Studienfälle nach Hochschulsesemestern im WS 13/14	115
3. Studienfälle nach Status, Geschlecht und Staatsangehörigkeit im WS 13/14	115
4. Studienfälle nach Alter im WS 13/14	116
5. Studienfallentwicklung vom WS 05/06– WS 13/14	116
a) <i>Studienfälle insgesamt</i>	116
b) <i>Studienfälle im 1. Fachsemester</i>	117
6. Studienfallkohorten bis zum WS 11/12	118
7. Abschlussprüfungen im Prüfungsjahr 2013 (01.10.2012-30.09.2013)	119
8. Absolventen: Studiendauer und Alter im Prüfungsjahr 2013	120
9. Absolventen im Zeitverlauf vom Prüfungsjahr 2005-2013	120
G. Fachbereich 06	121
1. Studienfälle nach Fachsemestern im WS 13/14	121
2. Studienfälle nach Hochschulsesemestern im WS 13/14	121
3. Studienfälle nach Status, Geschlecht und Staatsangehörigkeit im WS 13/14	122
4. Studienfälle nach Alter im WS 13/14	122
5. Studienfallentwicklung vom WS 05/06– WS 13/14	123
a) <i>Studienfälle insgesamt</i>	123
b) <i>Studienfälle im 1. Fachsemester</i>	124
6. Studienfallkohorten bis zum WS 11/12	125
7. Abschlussprüfungen im Prüfungsjahr 2013 (01.10.2012-30.09.2013)	127
8. Absolventen: Studiendauer und Alter im Prüfungsjahr 2013	127
9. Absolventen im Zeitverlauf vom Prüfungsjahr 2005-2013	127

H.	Fachbereich 07	129
1.	Studienfälle nach Fachsemestern im WS 13/14	129
2.	Studienfälle nach Hochschulsesemestern im WS 13/14	129
3.	Studienfälle nach Status, Geschlecht und Staatsangehörigkeit im WS 13/14	130
4.	Studienfälle nach Alter im WS 13/14	131
5.	Studienfallentwicklung vom WS 05/06– WS 13/14	131
	a) <i>Studienfälle insgesamt</i>	131
	b) <i>Studienfälle im 1. Fachsemester</i>	133
6.	Studienfallkohorten bis zum WS 11/12	134
7.	Abschlussprüfungen im Prüfungsjahr 2013 (01.10.2012-30.09.2013)	135
8.	Absolventen: Studiendauer und Alter im Prüfungsjahr 2013	135
9.	Absolventen im Zeitverlauf vom Prüfungsjahr 2005-2013	136
I.	Fachbereich 08	137
1.	Studienfälle nach Fachsemestern im WS 13/14	137
2.	Studienfälle nach Hochschulsesemestern im WS 13/14	139
3.	Studienfälle nach Status, Geschlecht und Staatsangehörigkeit im WS 13/14	141
4.	Studienfälle nach Alter im WS 13/14	143
5.	Studienfallentwicklung vom WS 05/06– WS 13/14	146
	a) <i>Studienfälle insgesamt</i>	146
	b) <i>Studienfälle im 1. Fachsemester</i>	148
6.	Studienfallkohorten bis zum WS 11/12	151
7.	Abschlussprüfungen im Prüfungsjahr 2013 (01.10.2012-30.09.2013)	156
8.	Absolventen: Studiendauer und Alter im Prüfungsjahr 2013	156
9.	Absolventen im Zeitverlauf vom Prüfungsjahr 2005-2013	157
J.	Fachbereich 09	159
1.	Studienfälle nach Fachsemestern im WS 13/14	159
2.	Studienfälle nach Hochschulsesemestern im WS 13/14	162
3.	Studienfälle nach Status, Geschlecht und Staatsangehörigkeit im WS 13/14	165
4.	Studienfälle nach Alter im WS 13/14	168
5.	Studienfallentwicklung vom WS 05/06– WS 13/14	171
	a) <i>Studienfälle insgesamt</i>	171
	b) <i>Studienfälle im 1. Fachsemester</i>	174
6.	Studienfallkohorten bis zum WS 11/12	177
7.	Abschlussprüfungen im Prüfungsjahr 2013 (01.10.2012-30.09.2013)	180
8.	Absolventen: Studiendauer und Alter im Prüfungsjahr 2013	181
9.	Absolventen im Zeitverlauf vom Prüfungsjahr 2005-2013	182

K. Fachbereich 10	185
1. Studienfälle nach Fachsemestern im WS 13/14	185
2. Studienfälle nach Hochschulsesemestern im WS 13/14	187
3. Studienfälle nach Status, Geschlecht und Staatsangehörigkeit im WS 13/14	190
4. Studienfälle nach Alter im WS 13/14	193
5. Studienfallentwicklung vom WS 05/06– WS 13/14	196
a) <i>Studienfälle insgesamt</i>	196
b) <i>Studienfälle im 1. Fachsemester</i>	199
6. Studienfallkohorten bis zum WS 11/12	202
7. Abschlussprüfungen im Prüfungsjahr 2013 (01.10.2012-30.09.2013)	206
8. Absolventen: Studiendauer und Alter im Prüfungsjahr 2013	206
9. Absolventen im Zeitverlauf vom Prüfungsjahr 2005-2013	207
L. Fachbereich 11	209
1. Studienfälle nach Fachsemestern im WS 13/14	209
2. Studienfälle nach Hochschulsesemestern im WS 13/14	209
3. Studienfälle nach Status, Geschlecht und Staatsangehörigkeit im WS 13/14	210
4. Studienfälle nach Alter im WS 13/14	211
5. Studienfallentwicklung vom WS 05/06– WS 13/14	212
a) <i>Studienfälle insgesamt</i>	212
b) <i>Studienfälle im 1. Fachsemester</i>	214
6. Studienfallkohorten bis zum WS 11/12	215
7. Abschlussprüfungen im Prüfungsjahr 2013 (01.10.2012-30.09.2013)	217
8. Absolventen: Studiendauer und Alter im Prüfungsjahr 2013	217
9. Absolventen im Zeitverlauf vom Prüfungsjahr 2005-2013	217
M. Fachbereich 12	221
1. Studienfälle nach Fachsemestern im WS 13/14	221
2. Studienfälle nach Hochschulsesemestern im WS 13/14	222
3. Studienfälle nach Status, Geschlecht und Staatsangehörigkeit im WS 13/14	222
4. Studienfälle nach Alter im WS 13/14	223
5. Studienfallentwicklung vom WS 05/06– WS 13/14	224
a) <i>Studienfälle insgesamt</i>	224
b) <i>Studienfälle im 1. Fachsemester</i>	226
6. Studienfallkohorten bis zum WS 11/12	228
7. Abschlussprüfungen im Prüfungsjahr 2013 (01.10.2012-30.09.2013)	229
8. Absolventen: Studiendauer und Alter im Prüfungsjahr 2013	229
9. Absolventen im Zeitverlauf vom Prüfungsjahr 2005-2013	230

IV. Abkürzungsverzeichnis 233

I. Vorwort

Hiermit lege ich dem Akademischen Senat und der interessierten Öffentlichkeit zum 19. Mal den statistischen Bericht „Uni in Zahlen“ für die Universität Bremen vor. Der Bericht ist zugleich Bestandteil des Staatskontraktes zwischen der Universität Bremen und der senatorischen Behörde.

Der Zahlenspiegel enthält Zahlen, Tabellen und Diagramme, mit denen die Struktur und die Entwicklung der Universität Bremen und ihre Leistungen im Jahr 2013 dargestellt werden.

„Uni in Zahlen“ ist gegliedert in zwei große Teile:

Im ersten Teil werden die Informationen und Daten für die Gesamtuniversität dargestellt. Der zweite Teil enthält die Einzeldarstellungen für jeden Fachbereich und detaillierte Informationen über die einzelnen Studiengänge.

Die zusammenfassende Darstellung der Universitätsentwicklung des letzten Jahres finden Sie wie bereits in den Vorjahren in einer gesonderten Veröffentlichung des Rektors, die nach der Befassung des Akademischen Senats mit dem Rechenschaftsbericht des Rektorats herausgegeben wird. Mit diesen beiden Berichten kommt der Rektor seiner Rechenschaftspflicht gem. §81 Abs.4 BremHG nach.

Ein Großteil der in diesem Bericht veröffentlichten Daten ist auch auf den Internetseiten der Universität unter <http://www.finanzcontrolling.uni-bremen.de/> zu finden.

Ich danke herzlich den Mitarbeiterinnen und Mitarbeitern, die zum Entstehen dieses Zahlenspiegels beigetragen haben.

Anregungen, Verbesserungsvorschläge und Fehlermeldungen nimmt das Referat 05 (Finanzcontrolling, Tel. 218---60201, e-mail: wohlers@uni-bremen.de) gerne entgegen.

Bremen, im März 2014



Prof. Dr. Bernd Scholz-Reiter
Rektor

II. Daten für die Gesamtuniversität

A. Studierende im laufenden Semester (WS 13/14)

1. Studierende Gesamt nach Köpfen

a) Anzahl

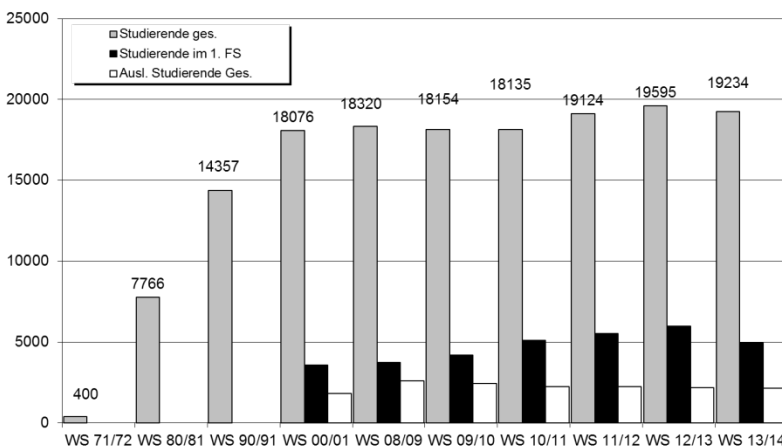
G	Gesamt ohne Beurl.	Deutsche			Ausländ. Stud.			Beurlaubte			Gesamt incl. Beur.	dav. in RSZ
		1HS	1 FS	Ges	1HS	1 FS	Ges	1HS	1 FS	Ges		
M	9280	1187	2087	8257	141	205	1023		17	263	9543	7145
W	9311	1176	2361	8308	148	230	1003		44	380	9691	7253
Ges	18591	2363	4448	16565	289	435	2026		61	643	19234	14398

Von den Gesamtstudierenden im WS 2013/14 an der Universität Bremen sind 50% Frauen; von den 1. Fachsemestern 53% und von den 1. Hochschulsemestern 50%.

G	Fachsemester														Prom.	Ges
	1	2	3	4	5	6	7	8	9	10	11	12	13-14	>14		
M	2309	210	2234	163	1684	127	887	40	399	30	268	27	198	332	635	9543
W	2635	167	2451	144	1903	136	888	57	343	30	152	20	119	106	540	9691
Ges	4944	377	4685	307	3587	263	1775	97	742	60	420	47	317	438	1175	19234

Die Studierendenzahl an der Universität Bremen hat sich vom WS 1971/72 bis zum WS 2013/14 wie nachfolgend dargestellt entwickelt.

	WS 71/72	WS 80/81	WS 90/91	WS 00/01	WS 08/09	WS 09/10	WS 10/11	WS 11/12	WS 12/13	WS 13/14
M	k. A.	4470	7894	8717	8718	8612	8648	9312	9676	9543
W	k. A.	3296	6463	9359	9602	9542	9487	9812	9919	9691
Studierende ges.	400	7766	14357	18076	18320	18154	18135	19124	19595	19234
weibl. in %		42%	45%	52%	52%	53%	52%	51%	51%	50%
M				1624	1720	1800	2235	2611	2874	2309
W				1961	2014	2392	2863	2899	3092	2635
Studierende im 1. FS				3585	3734	4192	5098	5510	5966	4944
weibl. in %				55%	54%	57%	56%	53%	52%	53%
M				932	1271	1191	1097	1081	1067	1064
W				883	1338	1228	1141	1150	1102	1073
Ausl. Studierende Ges.				1815	2609	2419	2238	2231	2169	2137
weibl. in %				49%	51%	51%	51%	52%	51%	50%



b) Studierende nach Fachbereichen

Im folgenden sind die Studierenden des WS 13/14 nach Fachbereichen in Köpfen aufgeführt, entsprechend den Meldungen für die amtliche Statistik. Nicht enthalten sind in dieser Aufstellung die Studierenden, die mit dem Abschluss Zertifikat oder Promotion eingeschrieben sind.

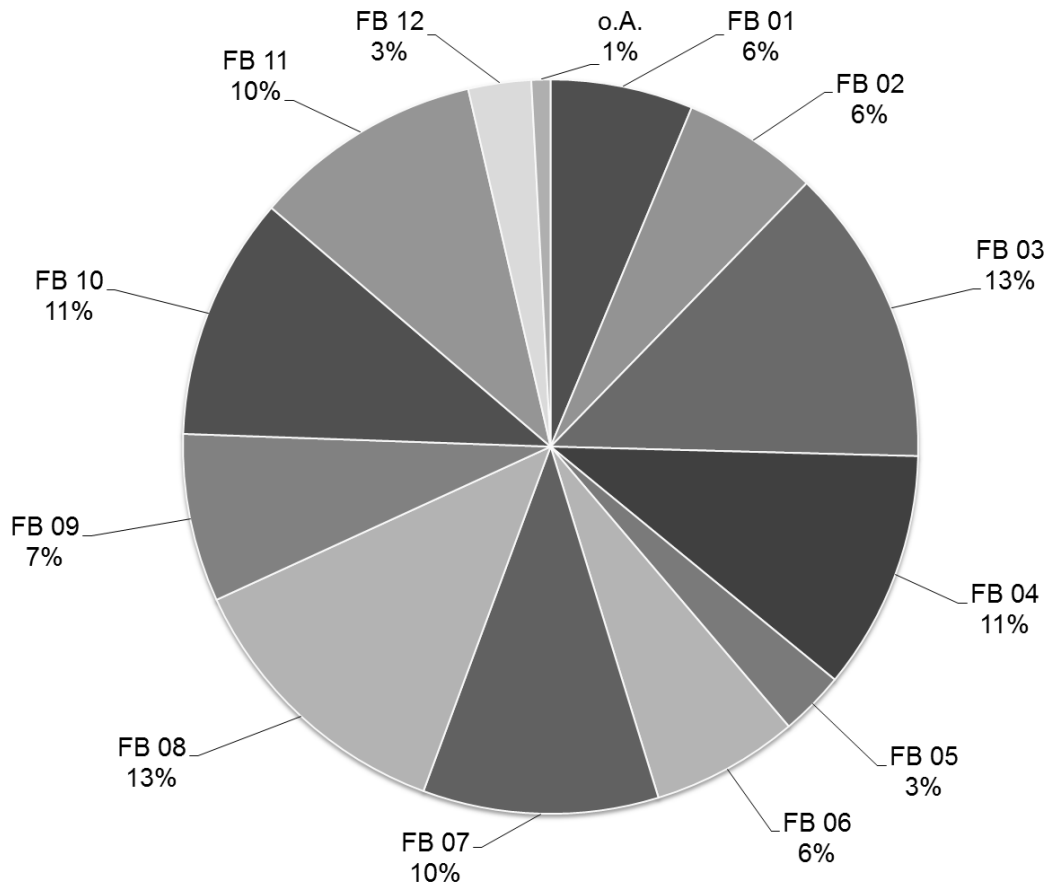
Die Auflistung nach Köpfen auf die einzelnen Fachbereiche ist nicht unproblematisch:

- Lehramtsstudierende werden als $\frac{1}{2}$ Studierende in ihren beiden Schwerpunktfächern gezählt; dadurch sind zum einen Rundungsfehler möglich, zum anderen wird die **Belastung des Fachbereichs 12**, der die Grundleistungen der Lehrerbildung erbringt, **vernachlässigt**.
- Magisterstudierende und Bachelorstudierende werden voll in ihrem 1. Fach gezählt; dies führt zur Verzerrung der Belastung zuungunsten der 2. Hauptfächer bzw. der Nebenfächer.
- Studierende, die zwei Vollstudien absolvieren (Doppelstudierende), sind nur mit ihrem Erststudium gezählt.

Detailliertere Aufstellungen zu den einzelnen Fachbereichen können den Fachbereichsseiten (Abschnitt III) entnommen werden.

Fachbereich	G	Gesamt ohne Beurl.	Deutsche			Ausländ. Stud.			Beurlaubte			Gesamt inkl. Beur.
			1HS	1 FS	Ges	1HS	1 FS	Ges	1HS	1 FS	Ges	
FB 01	M	898	118	169	670	25	33	228			44	942
Physik/E-Technik	W	180	35	67	137	7	11	43			11	191
	Ges	1078	153	236	807	32	44	271			55	1133
FB 02	M	451	61	116	392	16	22	59			10	461
Biologie/Chemie	W	605	88	169	507	24	32	98			17	622
	Ges	1056	149	285	899	40	54	157			27	1083
FB 03	M	1565	262	390	1426	27	32	139			53	1618
Mathe/Informatik	W	722	89	224	620	20	27	102			33	755
	Ges	2287	351	614	2046	47	59	241			86	2373
FB 04	M	1517	217	413	1360	20	42	157			34	1551
Produktionstechnik	W	339	36	73	282	6	14	57			10	349
	Ges	1856	253	486	1642	26	56	214			44	1900
FB 05	M	303	52	98	282	7	11	21			6	309
Geowiss.	W	199	25	69	182	5	6	17			6	205
	Ges	502	77	167	464	12	17	38			12	514
FB 06	M	473	66	83	425	6	9	48			20	493
Rechtswiss.	W	627	90	113	556	11	14	71			50	677
	Ges	1100	156	196	981	17	23	119			70	1170
FB 07	M	1017	165	287	956	13	19	61			9	1026
Wirtschaftswiss.	W	829	155	256	748	10	17	81			18	847
	Ges	1846	320	543	1704	23	36	142			27	1873
FB 08	M	1114	135	244	1069	10	13	45			29	1143
Sozialwiss.	W	1086	165	282	1020	12	19	66			34	1120
	Ges	2200	300	526	2089	22	32	111			63	2263
FB 09	M	354	39	74	334	3	6	20			17	371
Kulturwiss.	W	920	126	237	876	8	13	44			44	964
	Ges	1274	165	311	1210	11	19	64			61	1335
FB 10	M	430	34	91	386	11	14	44			17	447
Sprach-u. Lit.wiss.	W	1419	157	399	1265	31	48	154			68	1487
	Ges	1849	191	490	1651	42	62	198			85	1934
FB 11	M	378	24	79	365	3	3	13			15	393
Human-u. Ges.wiss.	W	1363	151	346	1285	14	26	78			73	1436
	Ges	1741	175	425	1650	17	29	91			88	1829
FB 12	M	87	11	32	81			6			3	90
Erz.u.Gesellsch.wiss	W	398	39	93	375		3	23			12	410
	Ges	485	50	125	456		3	29			15	500
o.A.	M	59	3	11	57		1	2			5	64
	W	84	18	33	81			3			4	88
	Ges	143	21	44	138		1	5			9	152
Uni gesamt	M	8646	1187	2087	7803	141	205	843			262	8908
	W	8771	1174	2361	7934	148	230	837			380	9151
	Ges	17417	2361	4448	15737	289	435	1680			642	18059

Das folgende Bild verdeutlicht die Größe der Fachbereiche gemessen in Anteilen der Studierendenzahlen an der Gesamtzahl der Universität Bremen. Dargestellt werden die Studierenden gesamt ohne Beurlaubte aus vorstehender Tabelle.



c) Art der Hochschulzugangsberechtigung (HZB)

HZB-Art	M	W	Ges	in %
Gymnasium (allg. HSReife)	5684	5672	11356	59,04%
Bachelor	1152	1443	2595	13,49%
Fachgymnasium(allg.HR)	749	487	1236	6,43%
allg. Hochschulreife Ausl	569	629	1198	6,23%
Gesamtschule(allg. HR)	495	533	1028	5,34%
Abschl./Zwi.Prfg.FH (aHR)	171	167	338	1,76%
fachgeb.HSReife Ausland	172	141	313	1,63%
Sonstige Ges	147	137	284	1,48%
Kolleg(allg.HR)	114	123	237	1,23%
Sonstige HZB Allgemein	93	98	191	0,99%
Berufsoberschule(aHR)	59	99	158	0,82%
Abendgymnasium(allg.HR)	62	64	126	0,66%
sonst.Studienber.(fgHR)	52	73	125	0,65%
Studienkolleg (fgHR)	24	25	49	0,25%
Ges	9543	9691	19234	100,00%

HZB-Art	M	W	Ges
Diplom	17	23	40
Berufsoberschule(fgHR)	14	17	31
Abschluss Fachschule	7	20	27
Meister (allg. HR)	23	1	24
Master	16	7	23
ohne Angaben	7	15	22
Kollegschule(allg. HR)NRW	7	10	17
allg. deutsche HZB Ausl.	10	5	15
Fachgymnasium(fgHR)	6	7	13
Berufli.Qualifizierte AHR	5	7	12
Fachoberschule (aHR)	3	5	8
Studienkolleg(allg.HR)	2	5	7
Allgem.HS-Reife ohne Ang.	3	3	6
Studienber.o.formale HR	6		6
Begabtenprüfung(allg. HR)	2	3	5
ausserh.d.BRD erw.FHR	2	1	3
Erw.d. HZB i.Ausld.,allg.	2	1	3
Fachoberschule(FHR)	1	2	3
Abschl./Zwischenp.(fgHR)	2		2
Begabtenprüfg.(fgHR)	1	1	2
Berufli.Qual.FH Reife	2		2
Berufsfachschule(aHR)	2		2
Berufsoberschule (FHR)	2		2
Kolleg Fachhochschulreife	1	1	2
Abendgymnasium(FHR)	1		1
Berufsfachschule(FHR)	1		1
erw.Oberschule(allg. HR)	1		1
Fachgeb.EigPrfg.KU-u.MUHO		1	1
Fachoberschule (fgHR)		1	1
Gymnasium FH Reife		1	1
sonstige Studienber.(FHR)	1		1
Sonstige Ges	147	137	284

d) regionale Herkunft

Eine Aufgliederung der Studierenden nach dem Land des Erwerbs ihrer Hochschulzugangsberechtigung ergibt, dass 70% der Studierenden aus den Bundesländern Bremen (37%) und Niedersachsen (33%) stammen.

Bundesland	M	W	Ges	in %
Baden-Württemberg	178	157	335	1,74%
Bayern	106	117	223	1,16%
Berlin	82	127	209	1,09%
Brandenburg	88	84	172	0,89%
Bremen	3677	3407	7084	36,83%
Hamburg	251	389	640	3,33%
Hessen	126	209	335	1,74%
Mecklenburg-Vorpommern	69	93	162	0,84%
Niedersachsen	3271	3027	6298	32,74%
Nordrhein-Westfalen	642	827	1469	7,64%
Rheinland-Pfalz	66	76	142	0,74%
Saarland	10	12	22	0,11%
Sachsen	62	108	170	0,88%
Sachsen-Anhalt	30	56	86	0,45%
Schleswig-Holstein	251	327	578	3,01%
Thüringen	43	63	106	0,55%
Ges ohne BA und ohne keine Angabe	8952	9079	18031	93,75%
Bildungsausländer und keine Angabe	591	612	1203	6,25%
Ges	9543	9691	19234	100%

Die Aufgliederung enthält alle Studierenden, nicht nur die mit deutscher Staatsangehörigkeit. Das bedeutet, daß in den Zahlen der Bundesländer auch ausländische Studierende mit deutscher Hochschulzugangsberechtigung (sog. Bildungsinländer) enthalten sind.

Nachfolgend sind die Länder Bremen und Niedersachsen noch detaillierter aufgeführt, um den Naheinzugsbereich der Universität Bremen transparenter zu machen.

Niedersachsen:

Kreis	M	W	Ges	in %
Osterholz	372	262	634	10,07%
Diepholz	348	267	615	9,77%
Verden	304	211	515	8,18%
Rotenburg (Wümme)	229	173	402	6,38%
Hannover (Region)	166	221	387	6,14%
Oldenburg (Stadt)	159	195	354	5,62%
Delmenhorst	185	138	323	5,13%
Cuxhaven	150	121	271	4,30%
Vechta	72	110	182	2,89%
Oldenburg (Kreis)	99	60	159	2,52%
Osnabrück (Stadt)	64	87	151	2,40%
Harburg	66	81	147	2,33%
Aurich	80	65	145	2,30%
Emsland	60	82	142	2,25%
Göttingen	46	81	127	2,02%
Nienburg (Weser)	59	56	115	1,83%
Brake (Wesermarschkreis)	53	59	112	1,78%
Hildesheim	36	70	106	1,68%
Braunschweig	42	62	104	1,65%
Leer	62	39	101	1,60%
Lüneburg	46	55	101	1,60%
Soltau-Fallingb.ostel	52	47	99	1,57%
Osnabrück (Kreis)	46	51	97	1,54%
Wilhelmshaven	55	42	97	1,54%
Cloppenburg	59	29	88	1,40%
Stade	32	49	81	1,29%
Emden	39	39	78	1,24%
Ammerland	34	35	69	1,10%
Celle	35	26	61	0,97%
Schaumburg	32	27	59	0,94%
Friesland	22	24	46	0,73%
HamelN-Pyrmont	15	24	39	0,62%
Wittmund	22	16	38	0,60%
Goslar	12	18	30	0,48%
Peine	13	17	30	0,48%
Uelzen	15	12	27	0,43%
Grafschaft Bentheim	13	13	26	0,41%
Wolfsburg	18	8	26	0,41%
Lüchow-Dannenberg	12	11	23	0,37%
Northeim	7	16	23	0,37%
Gifhorn	12	10	22	0,35%
Wolfenbüttel	12	4	16	0,25%
Osterode Harz	5	5	10	0,16%
Helmstedt	6	3	9	0,14%
Salzgitter	3	4	7	0,11%
Hannover (Kreis)		2	2	0,03%
Holzminden	2		2	0,03%
Ges	3271	3027	6298	100,00%

Bremen:

Kreis	M	W	Ges	in %
Bremen	3309	3012	6321	89,23%
Bremerhaven	368	395	763	10,77%
Ges	3677	3407	7084	100,00%

Grafische Darstellung:



2. Studierende nach angestrebten Abschlussarten

In den nachfolgenden Zahlen sind im Unterschied zu den Zahlen der Studierenden nach Köpfen (siehe vorhergehende Seiten) auch die Doppelstudierenden, d.h. die Studierenden, die mehr als einen Abschluß anstreben, enthalten. Insofern weichen die Gesamtzahlen voneinander ab.

a) *Abschlußarten im Zeitverlauf*

Abschluss		G		Studierende nach Abschlüssen														
				WS 09/10			WS 10/11			WS 11/12			WS 12/13			WS 13/14		
				Ges	1. FS	1. HS	Ges	1. FS	1. HS	Ges	1. FS	1. HS	Ges	1. FS	1. HS	Ges	1. FS	1. HS
BA Bildungsw. Prim/Ele	M									31	30	21	73	44	25	98	39	26
BA Bildungsw. Prim/Ele	W									148	147	115	358	216	167	474	140	94
	Ges									179	177	136	431	260	192	572	179	120
BA Fachwis. mit Profilb	M									160	149	104	457	310	204	485	123	80
BA Fachwis. mit Profilb	W									367	347	261	872	548	409	1034	358	254
	Ges									527	496	365	1329	858	613	1519	481	334
BA LA Opt. Gym/Obersch.	M									134	123	81	244	119	75	295	82	52
BA LA Opt. Gym/Obersch.	W									197	180	138	403	209	154	565	195	133
	Ges									331	303	219	647	328	229	860	277	185
Bachelor	M	3630	1233	919	4136	1522	1135	4582	1532	1208	5118	1708	1324	5086	1407	1051		
Bachelor	W	3992	1389	1020	4443	1654	1257	4183	1075	779	4081	1121	797	3661	929	693		
	Ges	7622	2622	1939	8579	3176	2392	8765	2607	1987	9199	2829	2121	8747	2336	1744		
dav. Gymlehramt	M	247	86	59	339	147	107	271			205			111				
dav. Gymlehramt	W	482	148	107	595	259	218	423			328			151				
	Ges	729	234	166	934	406	325	694			533			262				
B.A. FBW	M	148	52	32	185	72	40	146			103			48				
B.A. FBW	W	546	212	169	604	230	193	475			316			118				
	Ges	694	264	201	789	302	233	621			419			166				
Master	M	673	305	39	1017	475	34	1440	567	108	1603	508	53	1772	477	49		
Master	W	809	383	57	1208	595	55	1685	778	156	1831	610	52	1955	598	52		
	Ges	1482	688	96	2225	1070	89	3125	1345	264	3434	1118	105	3727	1075	101		
Master Education	M	105	67		161	78		213	78		235	92		257	91			
Master Education	W	378	261		493	235		526	230		573	249		675	293			
	Ges	483	328		654	313		739	308		808	341		932	384			
Staatsex.	M	500	91	64	441	94	69	498	137	110	498	100	76	454	91	72		
Staatsex.	W	698	121	107	666	152	130	667	142	124	639	141	115	606	122	96		
	Ges	1198	212	171	1107	246	199	1165	279	234	1137	241	191	1060	213	168		
Promotion	M	638			683			679			679			635				
Promotion	W	598			642			615			566			541				
	Ges	1236			1325			1294			1245			1176				
Diplom	M	2430	62	46	1748			1277			693			441				
Diplom	W	1545	24	8	967			672			282			70				
	Ges	3975	86	54	2715			1949			975			511				
Lehramt	M	332			200			103			2							
Lehramt	W	553			242			129			2							
	Ges	885			442			232			4							
Magister	M	224			132			99			5			1				
Magister	W	476			265			178			14			2				
	Ges	700			397			277			19			3				

b) Abschlussarten nach Status im WS 12/13

Abschluß	G	Deutsche Studierende							Ausländische Studierende							Ges. mit Beurl		
		Rückmeld. Fortg	1 FS	Neuein. 1 FS	Fortg	Erst-ein.	Beur-laubt	Prom	Ges.	Rückmeld. Fortg	1 FS	Neuein. 1. FS	Fortg	Erst-ein.	Beur-laubt		Prom	Ges.
BA Bildungswiss. Prim/Ele	M	57	4	9		26			96	2							2	98
BA Bildungswiss. Prim/Ele	W	310	13	28	1	91	2		445	20	2	3		3	1		29	474
	Ges	367	17	37	1	117	2		541	22	2	3		3	1		31	572
BA Fachwis. mit Profilb	M	343	21	22	4	75	6		471	9				5			14	485
BA Fachwis. mit Profilb	W	621	35	63	7	242	8		976	38	4	2	2	12			58	1034
	Ges	964	56	85	11	317	14		1447	47	4	2	2	17			72	1519
BA Lehramtsopt. Gym/0bersch.	M	197	6	21	2	48	3		277	11	1	2		4			18	295
BA Lehramtsopt. Gym/0bersch.	W	325	17	42	8	118	4		514	29		3	1	15	3		51	565
	Ges	522	23	63	10	166	7		791	40	1	5	1	19	3		69	860
Bachelor	M	3320	135	198	32	971	65		4721	248	13	10	3	80	11		365	5086
Bachelor	W	2347	62	156	24	632	92		3313	242	5	13	3	61	24		348	3661
	Ges	5667	197	354	56	1603	157		8034	490	18	23	6	141	35		713	8747
B.A. FBW	M	41					2		43	4					1		5	48
B.A. FBW	W	95					10		105	11					2		13	118
	Ges	136					12		148	15					3		18	166
Master	M	966	236	159	2	1	48		1412	272	20	15		46	7		360	1772
Master	W	1066	237	270	2	2	73		1650	197	6	33		50	19		305	1955
	Ges	2032	473	429	4	3	121		3062	469	26	48		96	26		665	3727
Master Education	M	142	73	16	1		17		249	6	1	1					8	257
Master Education	W	331	256	23	4		32		646	12	9	5		3			29	675
	Ges	473	329	39	5		49		895	18	10	6		3			37	932
Promotion	M							456	456								179	179
Promotion	W							373	373								168	168
	Ges							829	829								347	347
Staatsex.	M	310	3	14	6	66	16		415	29		2		6	2		39	454
Staatsex.	W	396	1	22	2	89	37		547	43	2	1		7	6		59	606
	Ges	706	4	36	8	155	53		962	72	2	3		13	8		98	1060
Diplom	M	311			1		48		360	61					20		81	441
Diplom	W	39					15		54	11				5			16	70
	Ges	350			1		63		414	72				25			97	511
Magister	M						1		1									1
Magister	W	2							2									2
	Ges	2					1		3									3

Die nachfolgende Tabelle weist die oben zusammengefassten Abschlüsse Master Education detaillierter aus.

Abschluß	G	Deutsche Studierende							Ausländische Studierende							Ges. mit Beurl		
		Rückmeld. Fortg	1 FS	Neuein. 1 FS	Fortg	Erst- ein.	Beur- laubt	Prom	Ges.	Rückmeld. Fortg	1 FS	Neuein. 1. FS	Fortg	Erst- ein.	Beur- laubt		Prom	Ges.
M.Ed.berufliche Schulen	M	34	1	5				3		43	1						1	44
M.Ed.berufliche Schulen	W	11	1	3				1		16	2						2	18
	Ges	45	2	8				4		59	3						3	62
M.Ed.Grundschule	M	10	9					1		20								20
M.Ed.Grundschule	W	65	89	5				7		166	3	1				2	6	172
	Ges	75	98	5				8		186	3	1				2	6	192
M.Ed.Gymnasium	M	77	39	5				6		127	3		1				4	131
M.Ed.Gymnasium	W	181	107	6	2			20		316	5	6	4			1	16	332
	Ges	258	146	11	2			26		443	8	6	5			1	20	463
M.Ed.Sekundarschule	M	12	14	6	1			5		38	1	1					2	40
M.Ed.Sekundarschule	W	22	26	6	1			2		57	2	2					4	61
	Ges	34	40	12	2			7		95	3	3					6	101
M.Ed.Sonderpäd./Inkl.Päd.	M	9	10					2		21	1						1	22
M.Ed.Sonderpäd./Inkl.Päd.	W	52	33	3	1			2		91			1				1	92
	Ges	61	43	3	1			4		112	1		1				2	114
Master Education	M	142	73	16	1			17		249	6	1	1				8	257
Master Education	W	331	256	23	4			32		646	12	9	5			3	29	675
	Ges	473	329	39	5			49		895	18	10	6			3	37	932

3. Fächermatrix: Kombination von Fächern

a) Bachelor

Bachelor VF	Ges
Berufliche Bildung	63
Betriebswirtschaftslehre	1203
Biologie	270
Chemie	181
Comparative+European Law	64
Digitale Medien	217
Elektrotech./Informtechn.	294
Geographie	215
Geowissenschaften	301
Geschichte	118
Informatik	732
Integrierte Europastudien	164
Mathematik	186
Pflegewissenschaft	14
Pflegewissenschaft (Dual)	53
Physik	249
Politikwissenschaft	399
Produktionstechnik	474
Psychologie	578
Public Health	394
Soziologie	574
Systems Engineering	207
Technomathematik	97
Wirtschaftsinformatik	86
Wirtschaftsing.Etechnik	101
Wirtschaftsing.Ptechnik	520
Wirtschaftswissenschaft	254
Ges	8008

Bachelor fachbezogene Bildungswissenschaften

1 Fach	2 Fach														Ges		
	Arbeitsorient. Bildung	Biologie	English-Speaking Cultures	Frankoromanist./Französ.	Geographie	Germanistik/Deutsch	Geschichte	Hispanistik/Spanisch	Interd. Sachb./Sachunt.	Kunstpäd./-wissensch.	Mathematik	Musikpädagogik	Physik	Politikwissenschaft		Religionswissenschaft	Sportw.Sport+Beweg.kultur
Arbeitsorient. Bildung		2	1		5		6	1		2		1	2		4		24
Chemie												1					1
English-Speaking Cultures		1		1	1	1	4			2	1				2		13
Frankoromanist./Französ.					1					1							2
Geographie	2					1				2							5
Germanistik/Deutsch	5	1	3				2		39	21	1	2		3	2		79
Geschichte	2																2
Hispanistik/Spanisch					1											1	2
Mathematik	5	1	1	1	1		1		17	3		2	1	1	3		37
Physik	1																1
Ges	15	5	5	2	9	2	13	1	56	27	5	6	4	4	11	1	166

Bachelor Hauptfach/Nebenfach Fächerkombination

Hauptfach	Nebenfach														
	Biologie	Chemie	English-Speaking Cultures	Frankoromanist./Französ.	Gender Studies	Geographie	Germanistik/Deutsch	Geschichte	GTW Elektrotechn.Inf.(NF)	GTW Metalltechnik (NF)	Hispanistik/Spanisch	Italianistik	Kulturwissenschaft	Kunstpäd./-wissensch.	Linguistik/Lang.Sciences
Biologie		16	3	1		6	2	2						3	
Chemie	3		1					1							
English-Speaking Cultures	2			4	1	10	7	15			5	1	5	5	11
Frankoromanist./Französ.			3			6	2	9			1				
Geographie	1		2								1		1		
Germanistik/Deutsch	2		3	1	2	6		24			5	1	13	8	
Geschichte	2	2	7	1	2	3	3				2		2	2	
Gewerb.techn.Wissenschaft			1												
GTW Elektrotechn.Inf.(HF)									1						
GTW Metalltechnik (HF)								1							
Hispanistik/Spanisch			4	4		5	3	5					1	3	
Kulturwissenschaft			7	5	6	2	18	7			2			17	2
Kunstpäd./-wissensch.	1		5		7		4	1			1		14		
Linguistik/Lang.Sciences			1	1		1		3					1	1	
Mathematik	6	5		1		6		3						2	
Musikwissenschaft			1					1			1		3		
Pflegewissenschaft	2						1								
Philosophie (HF)					1	1	2	7					4	1	
Physik						2		2							
Politikwissenschaft			4	1	1	1	7	5			1		7		
Public Health													4		
Religionswissenschaft			2				2	5							1
Sportw.Sport+Beweg.kultur						1									
Studienfach Oldenburg				4		1					5				
Ges	19	23	44	23	20	51	51	90	1	1	24	2	55	42	14

Fortsetzung: **Bachelor Hauptfach/Nebenfach Fächerkombination**

Hauptfach	Nebenfach													Ges	
	Mater. Kultur: Textil (OL)	Mathematik	Musikpädagogik	Niederlandistik (OL)	Pflegewissenschaft	Philosophie (NF)	Physik	Politikwissenschaft	Public Health	Rechtswissenschaft	Religionswissenschaft	Russisch/Slawistik (OL)	Sportw. Sport+Beweg.kultur		Wirtschaftswissenschaft
Biologie		4				2		2			2				43
Chemie	1	2	1				1				2				12
English-Speaking Cultures		1	3			6		3		1	7	1		3	91
Frankoromanist./Französ.		1	1			2		1			1			1	28
Geographie		1	1				1	1			1			3	13
Germanistik/Deutsch		1	2			8	2	5			1			2	86
Geschichte		1	3	1		8	1	1			7				48
Gewerb.techn. Wissenschaft							1	1							3
GTW Elektrotechn. Inf. (HF)		1													2
GTW Metalltechnik (HF)							2	1							4
Hispanistik/Spanisch			2								7				34
Kulturwissenschaft	1					11		11	1	9	11			10	120
Kunstpäd./-wissensch.	1			1		4	1				1	1			42
Linguistik/Lang. Sciences				1		5		2			2	1	2		21
Mathematik			1			1	7	3			2			1	38
Musikwissenschaft						2								1	9
Pflegewissenschaft		1						1	9		1				15
Philosophie (HF)		1					2	2	3	4	5	1	2	1	37
Physik		2	1			1					1				9
Politikwissenschaft			1							4					32
Public Health					1			1					12		18
Religionswissenschaft			1	1		3		4			1				20
Sportw. Sport+Beweg.kultur						2			2						5
Studienfach Oldenburg															10
Ges	3	16	17	4	1	55	18	39	15	18	49	6	15	24	740

BA Lehramtsoption. Gymnasium/Oberschule

1 Fach	2 Fach													Ges	
	Biologie	Chemie	English-Speaking Cultures	Frankoromanist./Französ.	Geographie	Germanistik/Deutsch	Geschichte	Hispanistik/Spanisch	Kunstpäd./-wissensch.	Mathematik	Musikpädagogik	Physik	Politikwissenschaft		Religionswissenschaft
Biologie		5	3		3	2	2		3	4		2	2	2	26
Chemie	1		1				1			2	1			2	8
English-Speaking Cultures	2			3	7	5	8	3	4		3		1	5	41
Frankoromanist./Französ.			2		3	1	7			1	1		1	1	17
Geographie	1		2					1		1	1	1	1		8
Germanistik/Deutsch	2		1		5		14	4	5	1	2	2	5	1	42
Geschichte	2	1	6	1		2		2		1	2	1			18
Gewerb.techn.Wissenschaft												1			1
GTW Metalltechnik (HF)													1		1
Hispanistik/Spanisch			2	2	5	1	4		2		2			6	24
Kunstpäd./-wissensch.	1		3			3						1			8
Mathematik	6	5			6		3		2		1	8	3	2	36
Physik					2		2			1	1			1	7
Politikwissenschaft			3			5		1			1				10
Religionswissenschaft			2			1					1				4
Studienfach Oldenburg				1	1			3							5
Ges	15	11	25	7	32	20	41	14	16	11	16	14	14	20	256

BA Bildungswissenschaften Primar/Elementarbereich

Unterrichtsfach 1	Unterrichtsfach 2								Ges	Unterrichtsfach 1	Ergänzungsfach								Ges
	Elementarmathematik	English-Speaking Cult.	Germanistik / Deutsch	Inklusive Pädagogik	Interd. Sachb./Sachunt.	Kunst-Medien-Ästh.Bild.	Musikpädagogik	Religionsw./Religionspäd.			Elementarmathematik	English-Speaking Cult.	Germanistik / Deutsch	Interd. Sachb./Sachunt.	Kunst-Medien-Ästh.Bild.	Musikpädagogik	Religionsw./Religionspäd.		
Elementarmathematik		1	18	1	60	16	4	3	103	Elementarmathematik		1	85	15			2	103	
Germanistik / Deutsch	43	7		1	89	30	4	7	181	Germanistik / Deutsch	134	4		28	8	3	4	181	
Inklusive Pädagogik	71		217						288	Inklusive Pädagogik	16	9	9	181	55	2	16	288	
Ges	114	8	235	2	149	46	8	10	572	Ges	150	14	94	224	63	5	22	572	

BA Fachwissenschaften mit Profilbildung

Profilfach	Komplementärfach																			Ges					
	Biologie	Chemie	English-Speaking Cult.	Erziehungs- & Bildungsw.	Frankoroman./Französisch	Geographie	Germanistik / Deutsch	Geschichte	Hispanistik / Spanisch	Informatik	Kommun.- & Medienwiss.	Kulturwissenschaft	Kunst-Medien-Ästh.Bild.	Linguistik / Language Sc.	Mater.Kultur: Textil (OL)	Niederlandistik (OL)	Philosophie	Politikwissenschaft	Rechtswissenschaft		Religionsw./Religionspäd.	Slavistik(OL)	Sportwissenschaft	Wirtschaftswissenschaft	
Biologie		12		5		1	1	1																	34
Chemie	16																2								18
English-Speaking Cult.	2				2	1	6	7	2	1	8	6		16			2	5	6	2	1	2	4		73
Frankoroman./Französisch	1					1		1	1	1	1	1			1	1	2	3					2		16
Geographie	3	1	2	5			1	4	1	1		4					5	8	1			11	11		58
Germanistik / Deutsch	1		4	20	3	3		16			26	16	15	6			20	4	8	5		5	1		153
Geschichte			1	3		5	5		1		2	8	2			1	9	6	11	9		13	2		78
Hispanistik / Spanisch			2	1	1	1		1		1				1			1	1	1	2	1	2	2		18
Kommun.- & Medienwiss.			16	12	3	2	22	5	2	1		71	34	10	1	1	6	19	7	2		11	56		281
Kulturwissenschaft			10	27	4	7	8	7	5	2	44		23	2			12	11	6	5		3	19		195
Kunst-Medien-Ästh.Bild.			5	41		1	11	4	1		11	28		1	3	2	14	1		2			4		129
Linguistik / Language Sc.	1		8	2	4	2	2	4	3	1	1	3	1			1	12		2	2	1	2	1		53
Musikwissenschaft				1	1	1	1	1		1	1	3		1		1	2								14
Philosophie	3		4	5		2	7	18	3	6	2	3	2	6		3		8	28	16	1	20	4		141
Politikwissenschaft	1		4	2	2	6	12	5	3		12	14				1	11		19	1		2	12		107
Public Health	2		1	29		1					3	8	2				1	3	3			53	4		110
Religionsw./Religionspäd.			1	11				4		1	2		2	1			3	1	2			3	1		32
Studienfach Oldenburg					6	2			1																9
Ges	30	13	58	164	26	36	76	78	23	18	113	165	83	45	4	11	103	70	99	46	4	128	126	1519	

Bachelor Lehramt

Lehramtsfach 1	Lehramtsfach 2													Ges		
	Biologie	Chemie	English-Speaking Cult.	Frankoroman./Französisch	Geographie	Germanistik/Deutsch	Geschichte	Hispanistik / Spanisch	Kunst-Medien-Ästh.Bild.	Mathematik	Musikpädagogik	Physik	Politikwissenschaft		Religionsw./Religionspäd.	Slavistik(OL)
Biologie		21	5		19	20	10		23	8		2	10	7		125
Chemie	6			2	2	1	1		2	6		4	2	1	1	28
English-Speaking Cult.	2			11	20	10	15	7	19	6	1		20	10	2	123
Frankoroman./Französisch	1	3	6		3	2	10	3	9	6	1	1	6	6	1	58
Geographie		1														1
Germanistik/Deutsch	9		5	2	27		66	3	52	2			37	23	1	227
Geschichte			1			1				1					1	4
Hispanistik / Spanisch	1		2	3	6	4	8		13	3		1	6	10	2	59
Kunst-Medien-Ästh.Bild.					1			1								2
Mathematik	6	15	6	2	7	4	4	3	24		1	39	8	7	1	127
Musikpädagogik		2	3	2	4	3	1	5	2	5		4	4	2		37
Physik	2	1	2		2				3	7			1	1		21
Politikwissenschaft			1							1						2
Religionsw./Religionspäd.						1							1			2
Studienfach Oldenburg				18	9			17								44
Ges	27	43	31	40	99	47	117	39	147	45	3	51	95	67	9	860

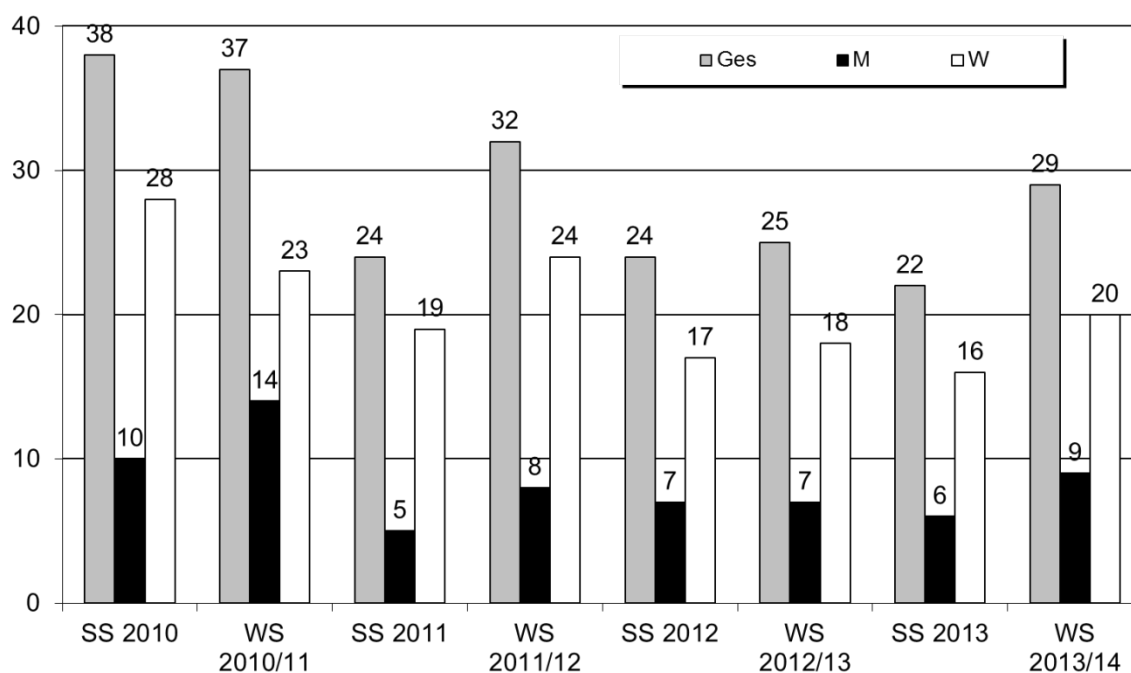
b) Master of Education

1 Fach	2 Fach																			Ges	
	Arbeitsorient. Bildung	Biologie	Chemie	English-Speaking Cultures	Frankoromanist./Französ.	Geographie	Germanistik/Deutsch	Geschichte	Gewerb.techn.Wissenschaft	Hispanistik/Spanisch	Interd. Sachb./Sachunt.	Kunstpäd./-wissensch.	Mathematik	Musikpädagogik	Physik	Politikwissenschaft	Religionswissenschaft	Russisch/Slawistik (OL)	Sportwissensch. Koop OL		keine Angabe
Arbeitsorient. Bildung		2		1		11	1	13				5	1		2	1				1	44
Biologie	2		15	2	2	10	6	6		3		4	4	2	1	1					58
Chemie		4											1		1						6
English-Speaking Cultures	1	5			4	19	10	23		6		8	7	5		4	3		1		96
Frankoromanist./Französ.		1	1	3		2	3	7		2		4	3	3			1		1		31
Geographie	2	2	1	2	1		4			1			1	1	1						16
Germanistik/Deutsch	6	8		20	1	11		29		3	104	53		11		10	16		2		274
Geschichte		2	1	6	1		6						1	2							19
Gewerb.techn.Wissenschaft			2	5			4		1				20		12	18					62
Hispanistik/Spanisch			1	3		9	4	15				11		5	1		2				51
Kunstpäd./-wissensch.	1	7		12	2		20			7		4	1					3			57
Mathematik	7	3	3	3		12	2	1		1	68	23		7	11	4	20		2		167
Physik						1							7	1							9
Politikwissenschaft		1		4	1		5			2			1	1							15
Religionswissenschaft				2			2														4
Studienfach Oldenburg					7	7				10											24
Ges	19	35	24	63	19	82	67	94	1	35	172	108	50	39	29	38	48	3	6	1	933

4. Gasthörer/-innen

	SoSe 13	WiSe 13/14	Ges 2013
Ges	785	1007	1792
M	333	456	789
W	452	551	1003
dav. klassisch	22	29	51
M	6	9	15
W	16	20	36
dav. im Weiterbildungsprogramm für ältere Erwachsene des ZWB	763	978	1741
M	327	447	774
W	436	531	967

Grafik: Gasthörer/-innen klassisch im Zeitverlauf



5. Weiterbildungsstudierende und sonstige TeilnehmerInnen an Veranstaltungen der wissenschaftlichen Weiterbildung 2013

Weiterbildungsstudierende
(lt. Immatrikulationsordnung)

	TN	TN-Std
Weiterbildende Studiengänge (mit Master- oder Zertifikatsabschluss)	141	76.310
Weiterbildungskurse (mit Zertifikat)	330	80.595

sonstige TeilnehmerInnen an
Weiterbildungsveranstaltungen

	TN	TN-Std
Ein- und Mehrtagesseminare	418	7.047
Vortragsprogramme	2.591	25.906
wiss. Studienreisen	78	

TN: Teilnehmer/-innen

B. Erbrachte Leistungen

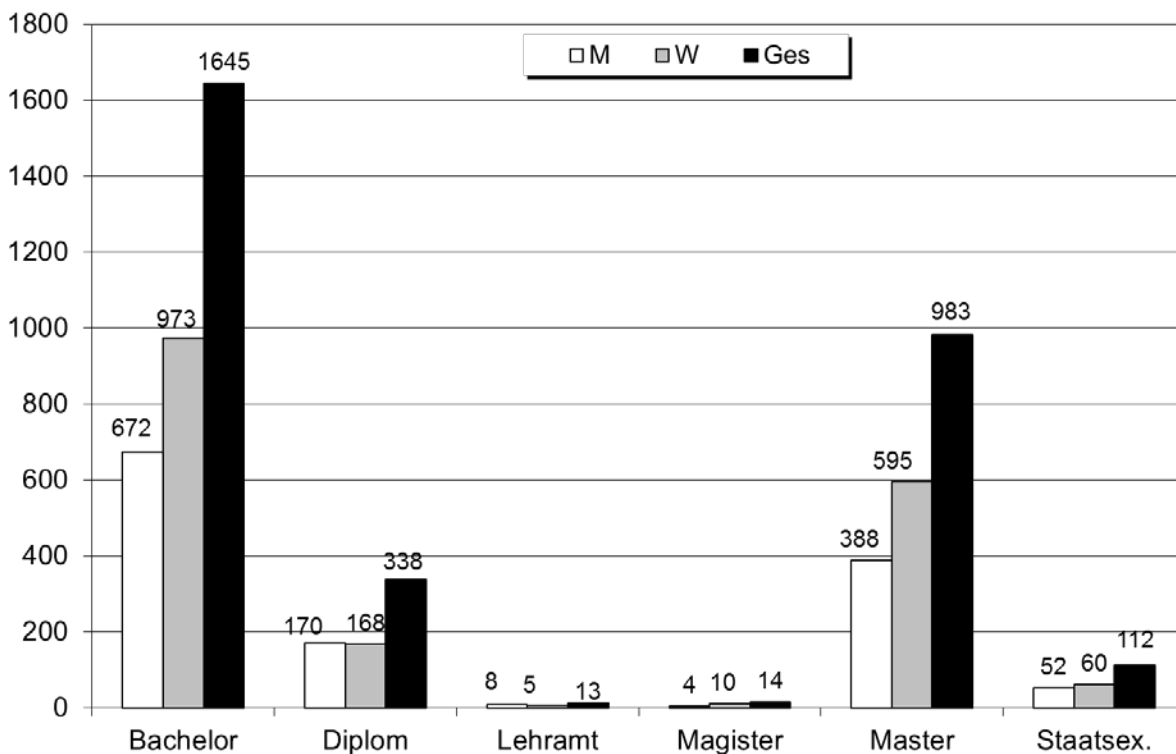
1. Absolvierende

Die Absolventenzahlen werden prüfungsjährlich erfasst. Das Prüfungsjahr unterscheidet sich vom Kalenderjahr durch den Semesterbezug. Das Prüfungsjahr 2013 umfasst die Prüfungen des WS 12/13 und des SS 13; es endete also bereits mit dem 30. September 2013.

a) Absolvierende im Prüfungsjahr 2013 nach Abschlussarten

Abschluss	WS 12/13			SoSe 13			Prüfungsjahr 2013			dav. Ausländer		
	M	W	Ges	M	W	Ges	M	W	Ges	M	W	Ges
Bachelor	314	419	733	358	554	912	672	973	1645	29	51	80
Diplom	74	67	141	96	101	197	170	168	338	25	15	40
Lehramt	8	5	13				8	5	13	2		2
Magister	3	7	10	1	3	4	4	10	14	1	2	3
Master	177	313	490	211	282	493	388	595	983	56	67	123
Staatsex.	21	25	46	31	35	66	52	60	112	4	3	7
Ges	597	836	1433	697	975	1672	1294	1811	3105	117	138	255

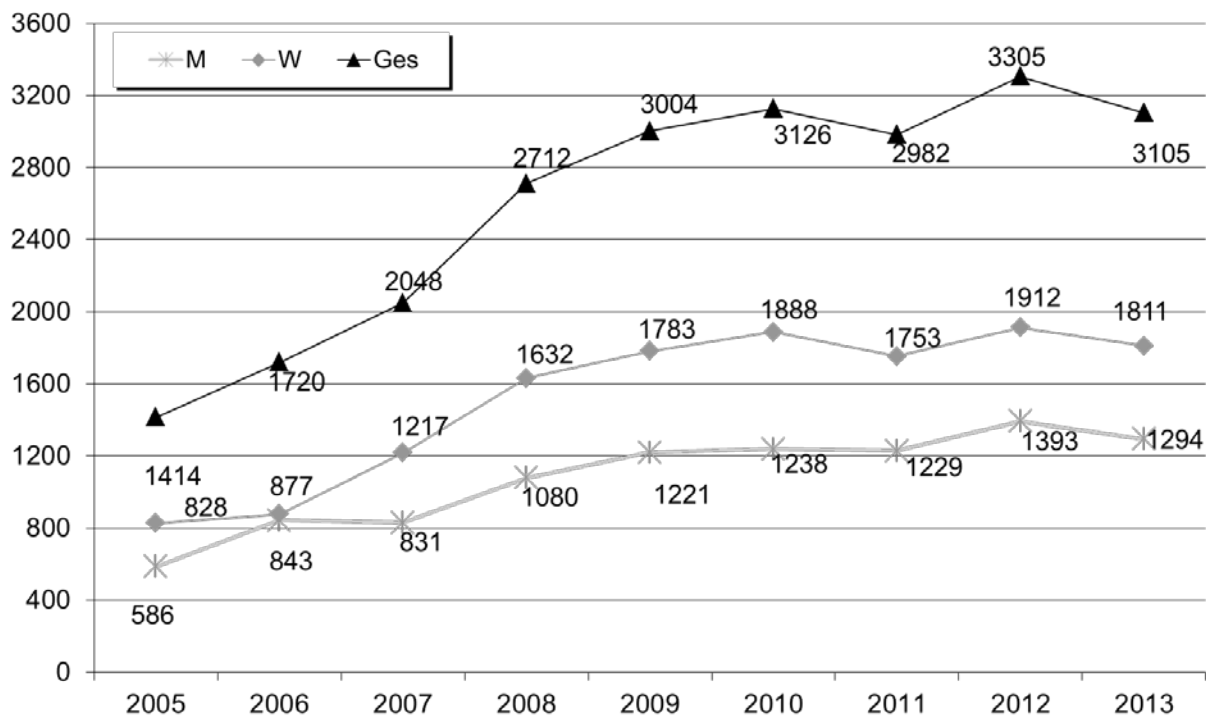
Der folgenden Abbildung können die Anteile der Abschlussarten an den Gesamtabsolventen der Universität Bremen entnommen werden.



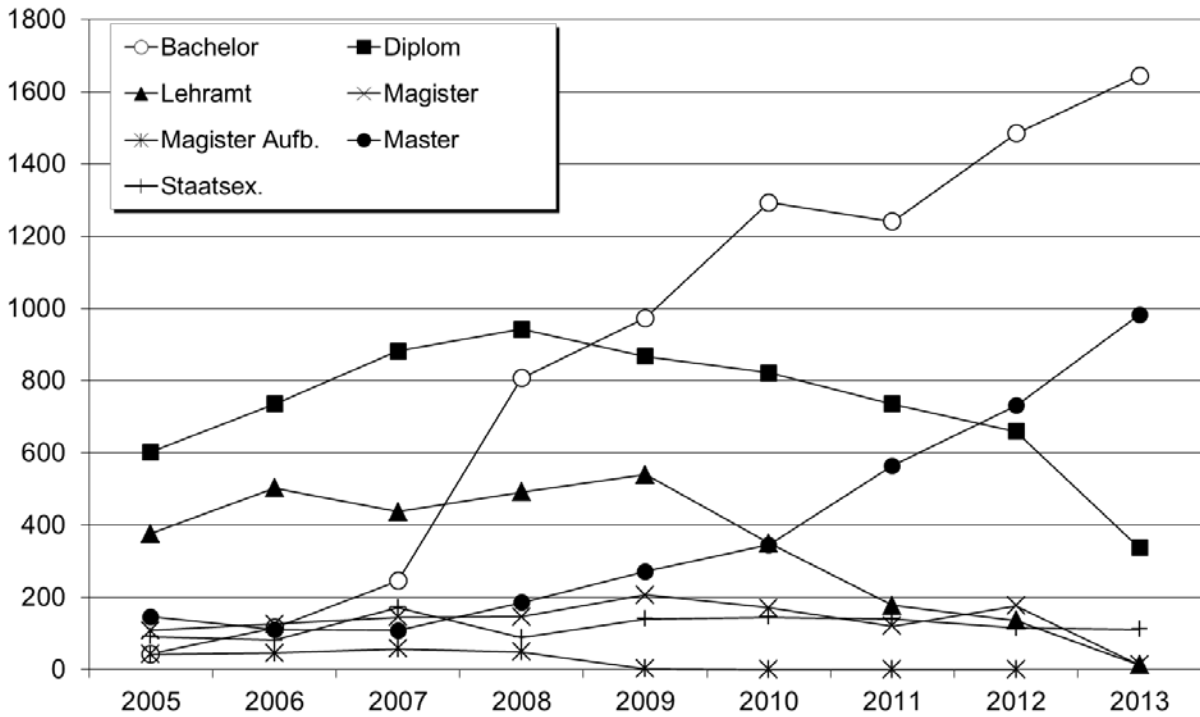
Für die Aufteilung der Absolventen auf die Studiengänge siehe Abschnitt III.

b) Entwicklung der Absolventenzahlen über die Jahre

Abschluss		Prüfungsjahr								
		2005	2006	2007	2008	2009	2010	2011	2012	2013
Bachelor	M	18	64	103	244	322	490	478	558	672
	W	26	52	143	563	652	803	763	927	973
	Ges	44	116	246	807	974	1293	1241	1485	1645
Diplom	M	291	376	410	480	489	414	413	373	170
	W	312	360	472	463	379	408	323	287	168
	Ges	603	736	882	943	868	822	736	660	338
Lehramt	M	101	258	137	136	176	94	82	52	8
	W	276	245	300	356	364	256	96	85	5
	Ges	377	503	437	492	540	350	178	137	13
Magister	M	29	31	29	38	48	44	25	53	4
	W	80	95	116	108	159	127	96	124	10
	Ges	109	126	145	146	207	171	121	177	14
Magister Aufb.	M	14	18	19	24	1	0	0	0	0
	W	29	28	39	25	1	0	0	0	0
	Ges	43	46	58	49	2	0	0	0	0
Master	M	87	62	65	110	131	134	181	320	388
	W	59	49	43	76	141	211	384	411	595
	Ges	146	111	108	186	272	345	565	731	983
Staatsex.	M	46	34	68	48	54	62	50	37	52
	W	46	48	104	41	87	83	91	78	60
	Ges	92	82	172	89	141	145	141	115	112
Ges	M	586	843	831	1080	1221	1238	1229	1393	1294
	W	828	877	1217	1632	1783	1888	1753	1912	1811
	Ges	1414	1720	2048	2712	3004	3126	2982	3305	3105



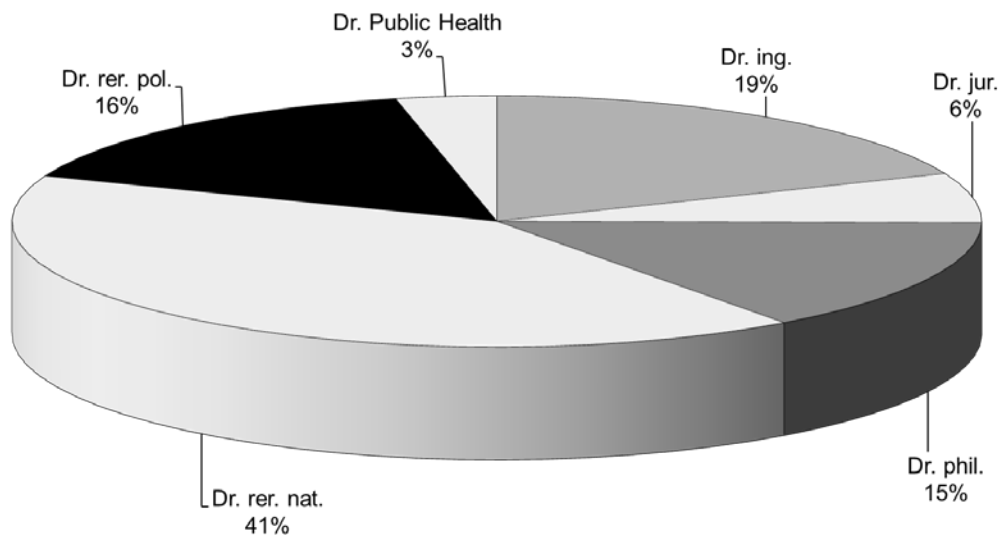
Fortsetzung: Grafik zur Entwicklung der Absolventenzahlen



2. Promotionen

a) Promotionen im Prüfungsjahr 2013 nach Doktorgraden

Dr. Grad	M	W	Ges	dav. Ausländer		
				M	W	Ges
Dr. ing.	45	11	56	7	3	10
Dr. jur.	11	8	19	3	2	5
Dr. phil.	16	28	44	5	9	14
Dr. rer. nat.	73	49	122	24	15	39
Dr. rer. pol.	25	22	47	6	7	13
Dr. Public Health	4	6	10			0
Ges	174	124	298	45	36	81



b) Promotionen im Prüfungsjahr 2013 nach Note

Dr. Grad	summa cum laude		magna cum laude		cum laude		rite		Ges
	M	W	M	W	M	W	M	W	
Dr. ing.	8	2	31	6	5	2	1	1	56
Dr. jur.	2	1	6	4	2	2	1	1	19
Dr. phil.	5	7	9	16	1	4	1	1	44
Dr. rer. nat.	9	5	51	34	12	7	1	3	122
Dr. rer. pol.	4	1	12	12	6	7	3	2	47
Dr. Public Health		1		4	3		1	1	10
Ges	28	17	109	76	29	22	8	9	298

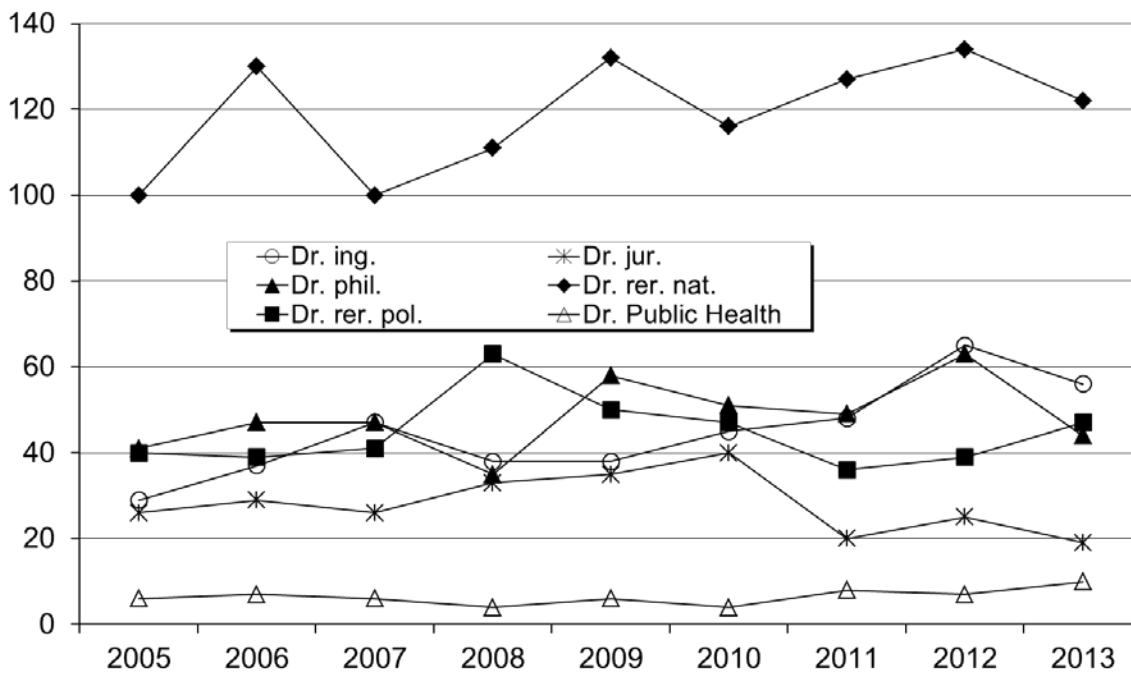
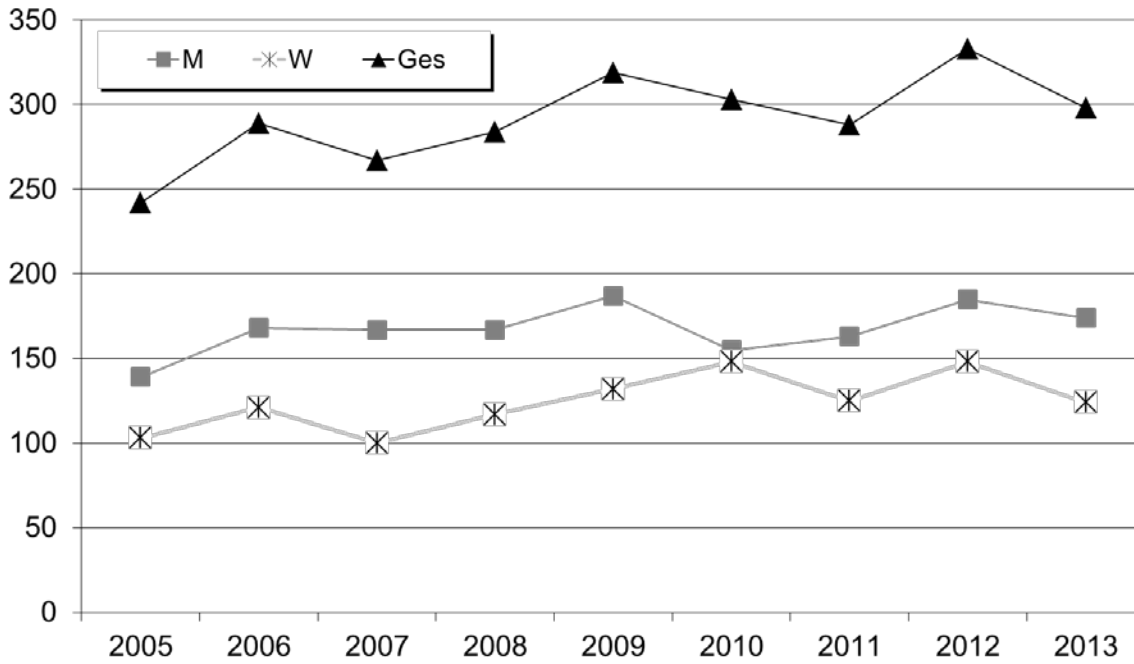
c) Promotionen im Prüfungsjahr 2013 nach Alter

Alter	Geschlecht		Gesamt
	M	W	
Gesamt Mittelwert	34,40	34,47	34,43
Gesamt Standardabweichung	7,02	7,02	7,02

d) Entwicklung der Promotionszahlen über die Jahre

Abschluss		Prüfungsjahr								
		2005	2006	2007	2008	2009	2010	2011	2012	2013
Dr. ing.	M	25	33	42	29	32	39	43	54	45
	W	4	4	5	9	6	6	5	11	11
	Ges	29	37	47	38	38	45	48	65	56
Dr. jur.	M	13	16	15	16	26	17	15	15	11
	W	13	13	11	17	9	23	5	10	8
	Ges	26	29	26	33	35	40	20	25	19
Dr. phil.	M	17	20	25	18	23	20	22	29	16
	W	24	27	22	17	35	31	27	34	28
	Ges	41	47	47	35	58	51	49	63	44
Dr. Public Health	M	5	2	3	2	3	2	2		4
	W	1	5	3	2	3	2	6	7	6
	Ges	6	7	6	4	6	4	8	7	10
Dr. rer. nat.	M	57	74	59	64	73	52	60	66	73
	W	43	56	41	47	59	64	67	68	49
	Ges	100	130	100	111	132	116	127	134	122
Dr. rer. pol.	M	22	23	23	38	30	25	21	21	25
	W	18	16	18	25	20	22	15	18	22
	Ges	40	39	41	63	50	47	36	39	47
Ges	M	139	168	167	167	187	155	163	185	174
	W	103	121	100	117	132	148	125	148	124
	Ges	242	289	267	284	319	303	288	333	298

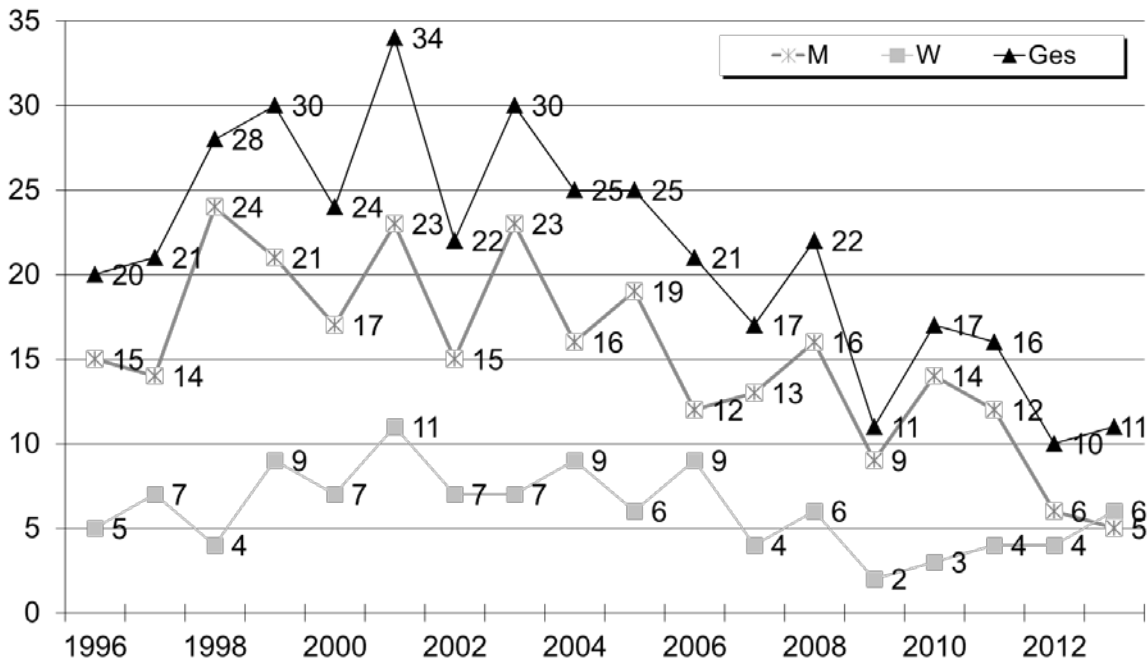
Fortsetzung: Grafiken zur Entwicklung der Promotionszahlen



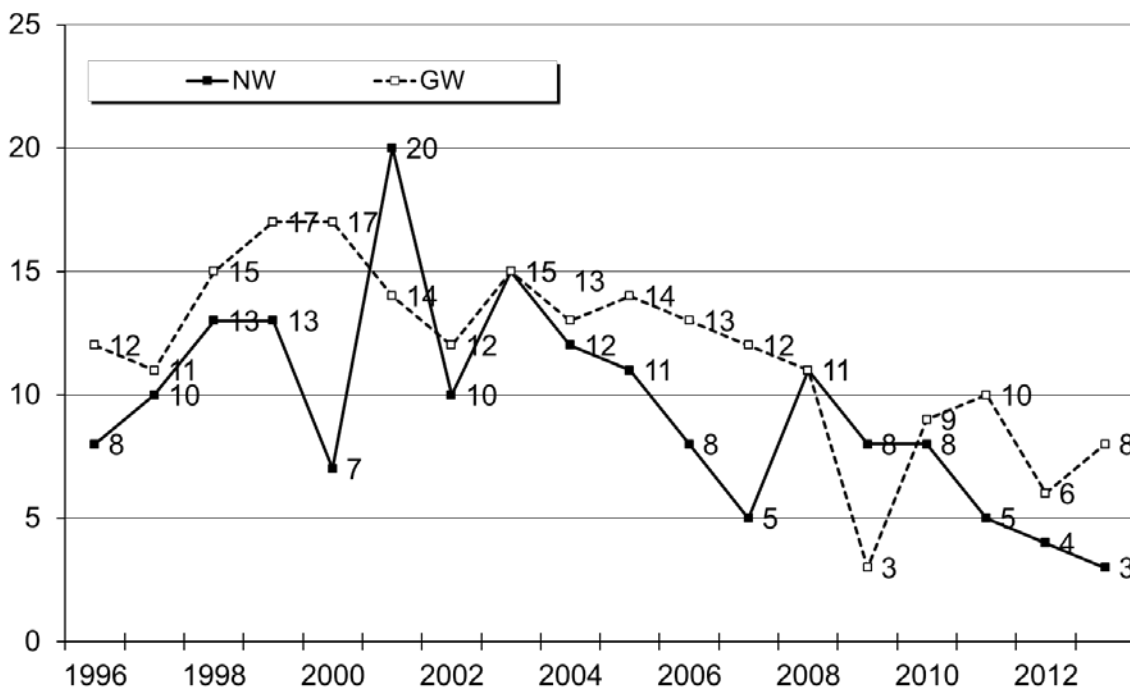
3. **Habilitationen**

Habilitationen werden im Gegensatz zu Absolventen oder Promotionen nicht in Prüfungsjahren sondern in Kalenderjahren erfasst.

a) *Entwicklung der Habilitationszahlen über die Jahre*



Nachfolgend werden die Habilitationen nach Naturwissenschaften (FB 1-5) und Geisteswissenschaften (FB 6-12) dargestellt.



b)

b) *Habilitationen nach Fachbereichen/Fachbereichsgruppen über die Jahre*

Auf die Fachbereiche verteilen sich die Habilitationen seit Bestehen der Universität Bremen wie unten dargestellt.

	FB 01	FB 02	FB 03	FB 04	FB 05	FB 06	FB 07	FB 08	FB 09	FB 10	FB 11	FB 12	Ges
1982-1995	7	17	7	3	5	6	2	23	19	15	11	13	128
1996	2	3	3				1	4	3	1	2	1	20
1997		4		3	3			3	1	1	3	3	21
1998	2	7	1	1	2		2	2	6	2	2	1	28
1999	1	4	4	2	2	3	1	3	2	2	4	2	30
2000	1	4			2		1	3	3	1	8	1	24
2001	7	6	4	2	1	2		1	3	1	3	4	34
2002	1	2	2	2	3			1	2	2	5	2	22
2003		6	2	3	4		3	2	2	1	6	1	30
2004	3	6		1	2		1	5	1	1	5		25
2005	2	1	5	2	1	2	1	4	1	3	2	1	25
2006	2	3	2		1		1	4	2	3	1	2	21
2007		3	1		1	2		4	1	2	3		17
2008	4		5	1	1	2	1	3	2		3		22
2009	1	3	2	1	1		1	1		1			11
2010		5		1	2		2	1		1	4	1	17
2011	1	2	2			1	2	1	3	1	2	1	16
2012	1	1	1		1		1	1	1		3		10
2013	2				1		1	5		1		1	11
1982-aktuell	37	77	41	22	33	18	21	71	52	39	67	34	512

Die Verteilung der Wissenschaftlerinnen, die sich bisher an der Universität Bremen habilitieren konnten, auf die grobe Fächergliederung ist der folgenden Gesamttabelle zu entnehmen.

	Naturwissenschaften				Geisteswissenschaften				Uni insgesamt				Ges
	FB 1-5				FB 6-12								
	M	W	NW	weibl. in %	M	W	GW	weibl. in %	M	W	Ges	weibl. in %	
1982-1995	35	4	39	10%	67	22	89	25%	102	26	128	20%	128
1996	6	2	8	25%	9	3	12	25%	15	5	20	25%	20
1997	8	2	10	20%	6	5	11	45%	14	7	21	33%	21
1998	12	1	13	8%	12	3	15	20%	24	4	28	14%	28
1999	11	2	13	15%	10	7	17	41%	21	9	30	30%	30
2000	5	2	7	29%	12	5	17	29%	17	7	24	29%	24
2001	14	6	20	30%	9	5	14	36%	23	11	34	32%	34
2002	8	2	10	20%	7	5	12	42%	15	7	22	32%	22
2003	12	3	15	20%	11	4	15	27%	23	7	30	23%	30
2004	9	3	12	25%	7	6	13	46%	16	9	25	36%	25
2005	10	1	11	9%	9	5	14	36%	19	6	25	24%	25
2006	6	2	8	25%	6	7	13	54%	12	9	21	43%	21
2007	5		5		8	4	12	33%	13	4	17	24%	17
2008	8	3	11	27%	8	3	11	27%	16	6	22	27%	22
2009	7	1	8	13%	2	1	3	33%	9	2	11	18%	11
2010	6	2	8	25%	8	1	9	11%	14	3	17	18%	17
2011	5		5		6	4	10	40%	12	4	16	25%	16
2012	2	2	4	50%	4	2	6	33%	6	4	10	40%	10
2013	2	1	3	33%	3	5	8	63%	5	6	11	55%	11
	171	39	210	19%	204	97	301	32%	376	136	512	27%	512

C. Eingesetzte Ressourcen

1. Hauptberufliches Personal 2013

Erfasst worden sind jeweils zum 1. Dezember eines Jahres alle an der Universität Bremen beschäftigten Personen. Hierin enthalten sind auch fremdfinanzierte, befristet beschäftigte, teilzeitbeschäftigte und beurlaubte Personen. Die Einteilung in Dienstarten entspricht der Einteilung in der Stellenbewirtschaftung.

a) Personal insgesamt (Köpfe)

Dienstart	Köpfe			davon Beurlaubte		
	insg.	davon weiblich	weiblich in %	insg.	davon weiblich	weiblich in %
Arbeiter/innen	117	44	38%	4	4	100%
Sekretariate	160	159	99%	6	6	100%
Techniker/innen	377	135	36%	5	3	60%
Verwaltung	556	428	77%	19	18	95%
Nichtwiss. Personal insg.	1210	766	63%	34	31	91%
Professoren/innen*	301	80	27%	7	3	43%
Wiss. Mittelbau	1972	820	42%	69	46	67%
Wiss. Personal insg.	2273	900	40%	76	49	64%
Personal insg.	3483	1666	48%	110	80	73%

* Koop.prof. enthalten

b) Personal insgesamt (Köpfe) im Zeitverlauf

	2004	2005	2006	2007	2008	2009	2010	2011	2012	2013
Arbeiter/innen	169	162	153	145	144	143	138	131	120	117
Sekretariate	211	199	194	189	176	164	166	161	156	160
Techniker/innen	391	387	376	386	381	386	391	385	369	377
Verwaltung	492	512	508	546	536	555	553	562	551	556
Nichtwiss. Personal insg.	1263	1260	1231	1266	1237	1248	1248	1239	1196	1210
Professoren/innen*	331	322	312	296	296	283	291	285	288	301
Wiss. Mittelbau	1483	1448	1470	1586	1678	1712	1820	1933	1882	1972
Wiss. Personal insg.	1814	1770	1782	1882	1974	1995	2111	2218	2170	2273
Personal insg.	3077	3030	3013	3148	3211	3243	3359	3457	3366	3483

nach Geschlecht

Dienstart	Köpfe			Köpfe			Köpfe		
	2013			2012			2011		
	insg.	davon weiblich	weiblich in %	insg.	davon weiblich	weiblich in %	insg.	davon weiblich	weiblich in %
Arbeiter/innen	117	44	38%	120	48	40%	131	54	41%
Sekretariate	160	159	99%	156	155	99%	161	159	99%
Techniker/innen	377	135	36%	369	128	35%	385	141	37%
Verwaltung	556	428	77%	551	423	77%	562	430	77%
Nichtwiss. Personal insg.	1210	766	63%	1196	754	63%	1239	784	63%
Professoren/innen*	301	80	27%	288	77	27%	285	77	27%
Wiss. Mittelbau	1972	820	42%	1882	769	41%	1933	794	41%
Wiss. Personal insg.	2273	900	40%	2170	846	39%	2218	871	39%
Personal insg.	3483	1666	48%	3366	1600	48%	3457	1655	48%

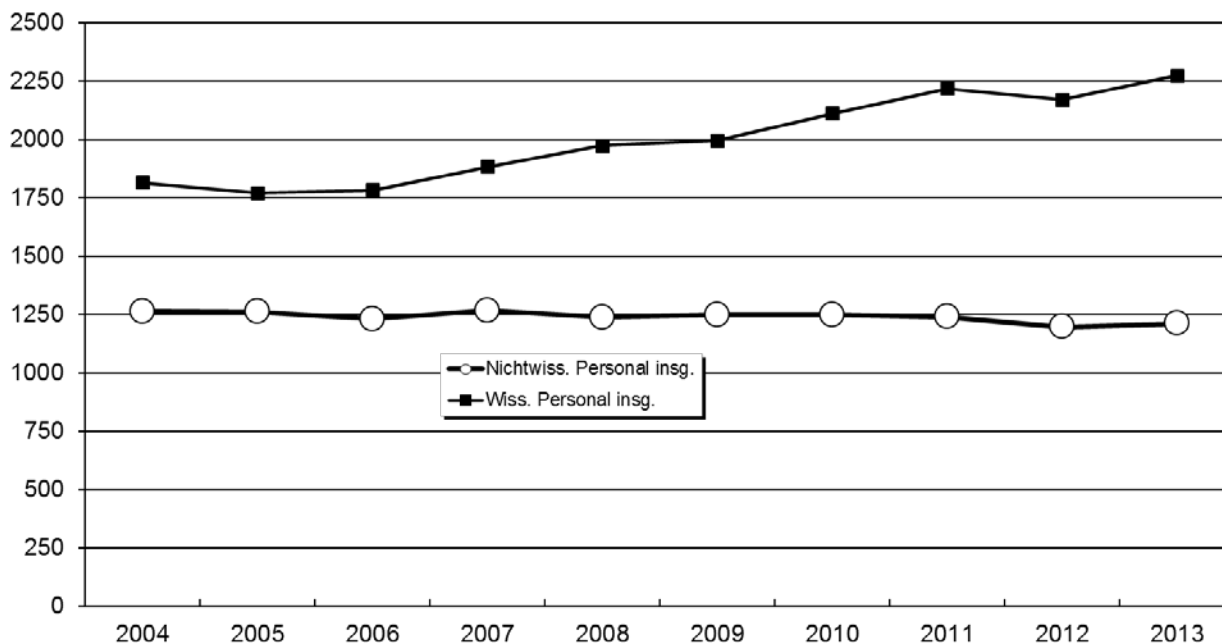
Koop.prof. enthalten

Koop.prof. enthalten

Koop.prof. enthalten

Grafik: Personal (Köpfe) im Zeitverlauf

Entwicklung Personal (Köpfe)



c) Personal insgesamt (Vollzeitäquivalente)

Dienststart	Vollzeitäquivalente		
	insg.	davon weiblich	weiblich in %
Arbeiter/innen	98,71	26,65	27%
Sekretariate	109,90	109,40	100%
Techniker/innen	324,82	101,88	31%
Verwaltung	438,82	322,80	74%
Nichtwiss. Personal insg.	972,25	560,72	58%
Professoren/innen*	292,29	76,00	26%
Wiss. Mittelbau	1526,11	570,89	37%
Wiss. Personal insg.	1818,40	646,89	36%
Personal insg.	2790,65	1207,61	43%

* Koop.prof. enthalten

d) Personal insgesamt (Vollzeitäquivalente) Refinanzierungen

Dienststart	Vollzeitäquivalente		
	insg.	davon refinanziert	refin. in %
Arbeiter/innen	98,71	14,02	14%
Techniker/innen	324,82	88,75	27%
Verwaltung und Sekretariate	548,71	157,23	29%
Nichtwiss. Personal insg.	972,25	259,99	27%
Professoren/innen*	292,29	54,90	19%
Wiss. Mittelbau	1526,11	1059,33	69%
Wiss. Personal insg.	1818,40	1114,23	61%
Personal insg.	2790,65	1374,22	49%

* Koop.prof. enthalten

e) Personal insgesamt (Vollzeitäquivalente) im Zeitverlauf

	2004	2005	2006	2007	2008	2009	2010	2011	2012	2013
Arbeiter/innen	131,04	126,39	121,49	117,39	115,81	113,77	111,28	106,77	99,15	98,71
Sekretariate	147,85	141,19	135,07	132,10	121,92	112,68	119,02	115,84	109,01	109,90
Techniker/innen	328,84	324,99	316,14	322,08	323,77	325,06	332,28	327,84	315,21	324,82
Verwaltung	384,45	393,69	388,59	422,40	410,91	429,46	427,77	440,41	435,30	438,82
Nichtwiss. Personal insg.	992,19	986,25	961,28	993,96	972,41	980,97	990,36	990,87	958,67	972,25
Professoren/innen*	323,49	312,48	303,35	285,85	283,58	272,72	283,50	279,73	280,78	292,29
Wiss. Mittelbau	1163,57	1130,12	1146,71	1216,50	1285,94	1321,92	1415,90	1507,62	1467,31	1526,11
Wiss. Personal insg.	1487,06	1442,60	1450,05	1502,35	1569,52	1594,63	1699,40	1787,35	1748,09	1818,40
Personal insg.	2479,25	2428,85	2411,33	2496,32	2541,93	2575,61	2689,76	2778,22	2706,76	2790,65

* Koop. Prof. enthalten

nach Geschlecht

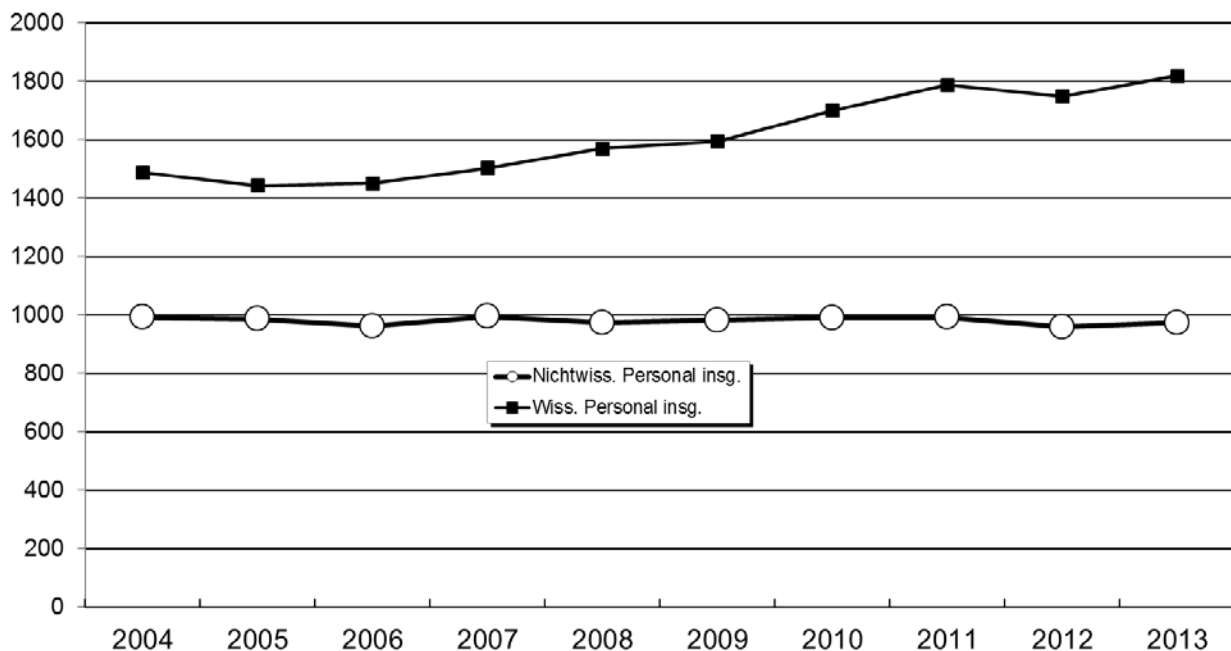
Dienstart	Vollzeitäquivalente			Vollzeitäquivalente			Vollzeitäquivalente		
	2013			2012			2011		
	insg.	davon weiblich	weiblich in %	insg.	davon weiblich	weiblich in %	insg.	davon weiblich	weiblich in %
Arbeiter/innen	98,71	26,65	27%	99,15	28,50	29%	106,77	31,12	29%
Sekretariate	109,90	109,40	100%	109,01	108,51	100%	115,84	114,34	99%
Techniker/innen	324,82	101,88	31%	315,21	93,77	30%	327,84	102,48	31%
Verwaltung	438,82	322,80	74%	435,30	319,28	73%	440,41	321,34	73%
Nichtwiss. Personal insg.	972,25	560,72	58%	958,67	550,06	57%	990,87	569,27	57%
Professoren/innen	292,29	76,00	26%	280,78	73,49	26%	279,73	73,24	26%
Wiss. Mittelbau	1526,11	570,89	37%	1467,31	544,41	37%	1507,62	558,59	37%
Wiss. Personal insg.	1818,40	646,89	36%	1748,09	617,90	35%	1787,35	631,83	35%
Personal insg.	2790,65	1207,61	43%	2706,76	1167,96	43%	2778,22	1201,10	43%

Koop.prof. enthalten

Koop.prof. enthalten

Koop.prof. enthalten

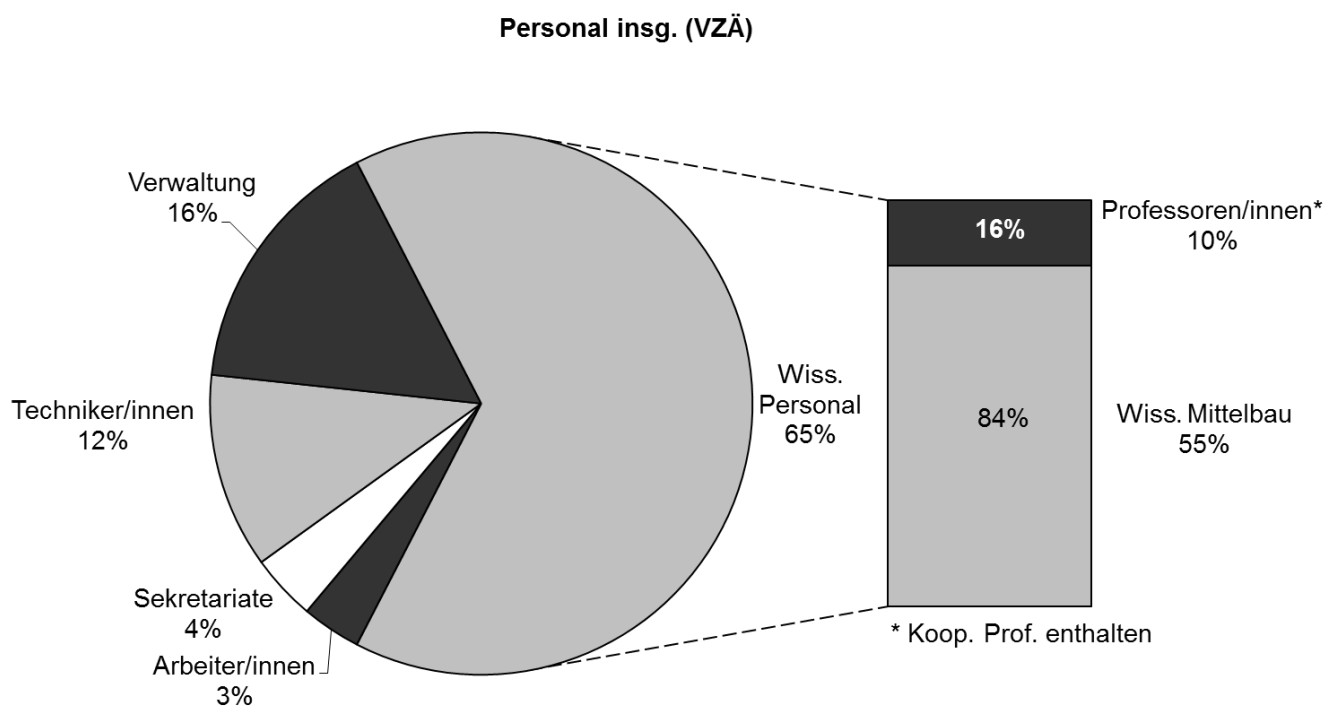
Entwicklung Personal (VZÄ)



f) *Wissenschaftlicher Mittelbau (Vollzeitäquivalente)*

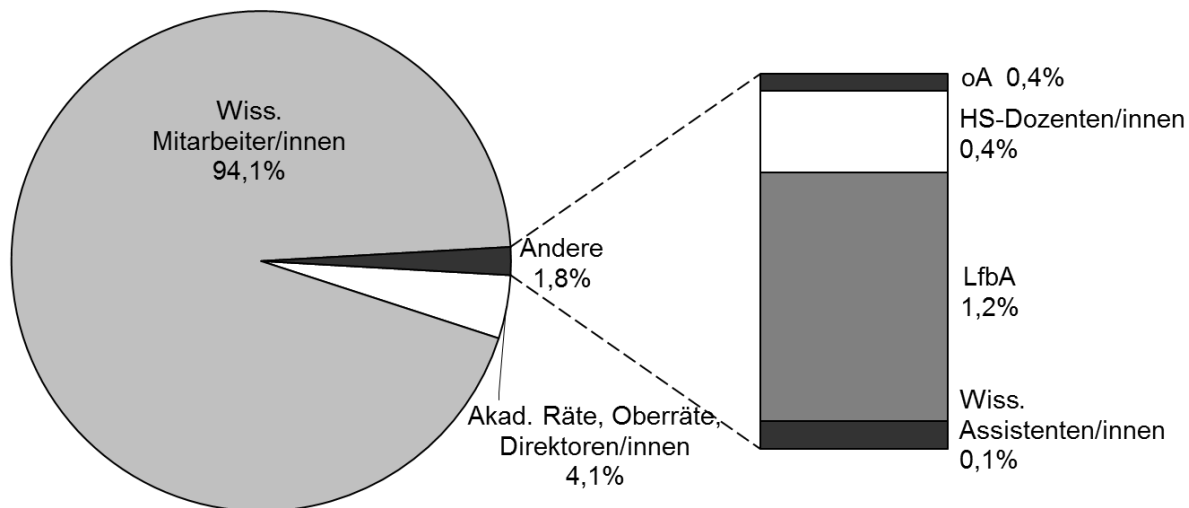
Dienstbezeichnung	Vollzeitäquivalente		
	insg.	davon weiblich	weiblich in %
oA	1,25	0,25	20%
HS-Dozenten/innen	6,00	1,00	17%
Akad. Räte, Oberräte, Direktoren/innen	62,52	16,42	26%
LfbA	18,23	9,72	53%
Wiss. Assistenten/innen	2,00	1,00	50%
Wiss. Mitarbeiter/innen	1436,11	542,50	38%
Wiss. Mittelbau insg.	1526,11	570,89	37%

Nachfolgend dargestellt sind die prozentualen Anteile der Personalarten am Personal insgesamt (Vollzeitäquivalente).



Die Zusammensetzung des wissenschaftlichen Mittelbaus in Prozent stellt sich wie folgt dar.

Wissenschaftlicher Mittelbau insg. (VZÄ)



g) Personal in Vollzeitäquivalenten nach Organisationseinheiten (nur Grundfinanzierung)

	Dienstleistung				Wissenschaft				Insgesamt
	Arbeit.	Technik.	Verw.+ Sekr.	Summe	Prof.	Juniorprof.	Wiss. Mittelbau	Summe	
FB 01	5,39	41,93	28,33	75,65	28,75	1,00	66,38	96,13	171,77
FB 02	7,16	41,23	16,15	64,53	23,00		43,51	66,51	131,05
FB 03		16,96	31,23	48,18	31,40		53,30	84,70	132,88
FB 04	4,50	30,77	21,13	56,40	14,00	1,00	54,96	69,96	126,37
FB 05		19,79	9,50	29,29	12,00		21,27	33,27	62,56
IW/NW	17,05	150,68	106,34	274,06	109,15	2,00	239,42	350,57	624,63
FB 06		0,64	11,96	12,59	14,00		6,20	20,20	32,80
FB 07		2,00	8,51	10,51	15,00	1,00	20,99	36,99	47,50
FB 08		3,63	17,35	20,98	32,50	1,00	10,50	44,00	64,98
FB 09		1,49	13,25	14,74	14,94	1,00	16,89	32,83	47,57
FB 10		0,50	12,32	12,82	17,00	1,00	20,88	38,88	51,70
FB 11		2,92	13,07	15,99	8,00		26,47	34,47	50,46
FB 12		4,00	11,98	15,98	14,00		17,42	31,42	47,39
GW/SW		15,17	88,43	103,60	115,44	4,00	119,35	238,79	342,39
MARUM		11,00	1,50	12,50	2,80		12,80	15,60	28,10
sonstige Einheiten	3,14	15,33	49,25	67,72	3,00		86,30	89,30	157,03
Zentralverw.	64,51	43,89	145,97	254,37	1,00		8,91	9,91	264,28
Einheiten außerh. FB	67,65	70,22	196,72	334,59	6,80		108,02	114,81	449,41
Insgesamt	84,70	236,07	391,49	712,25	231,39	6,00	466,78	704,17	1.416,43

h) Personal in Vollzeitäquivalenten nach Organisationseinheiten (alle Finanzierungen)

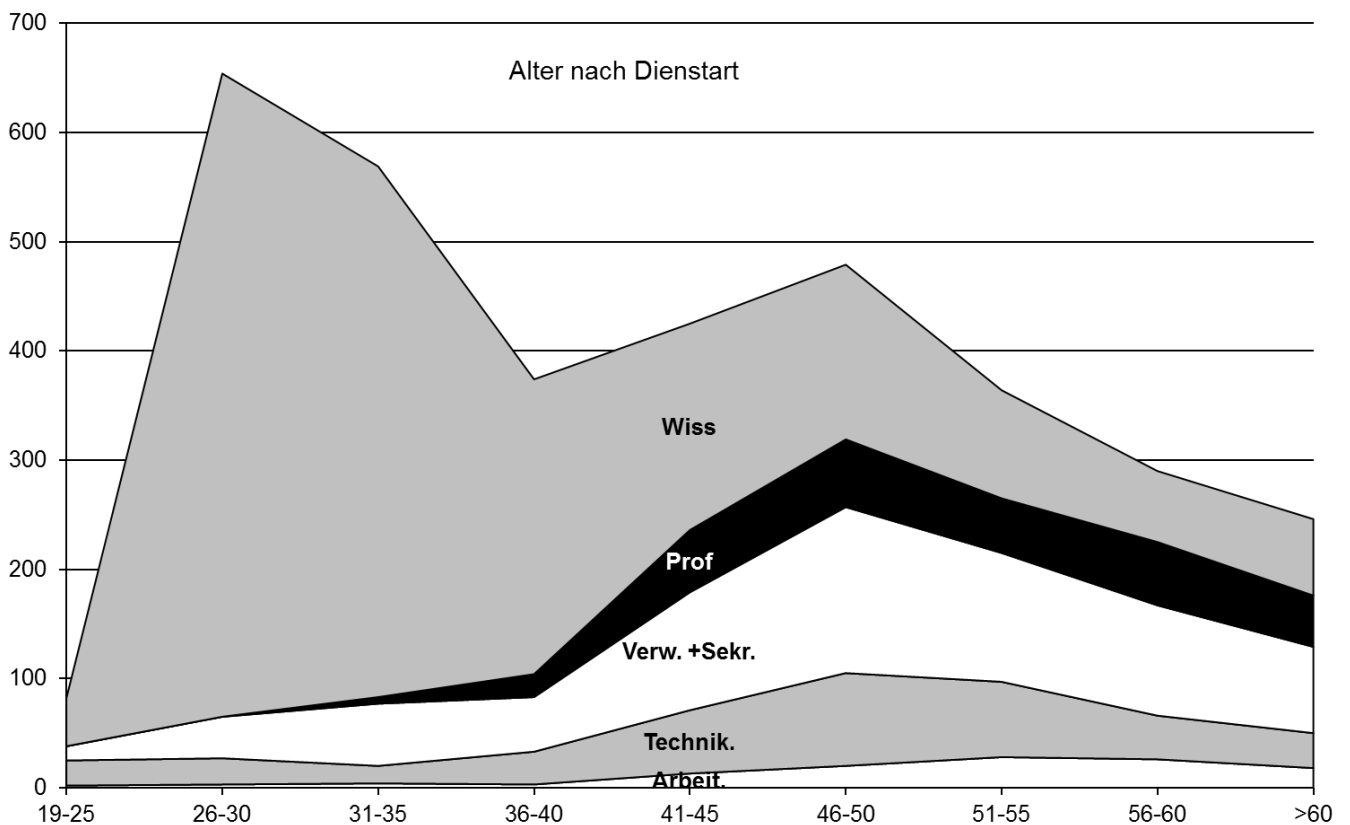
	Dienstleistung				Wissenschaft				Insgesamt
	Arbeit.	Technik.	Verw.+ Sokr.	Summe	Prof.	Juniorprof.	Wiss. Mittelbau	Summe	
FB 01	5,39	45,93	31,45	82,77	35,00	1,00	207,49	243,49	326,26
FB 02	7,16	45,99	16,15	69,29	33,00		89,17	122,17	191,46
FB 03		19,95	36,97	56,92	35,00	1,00	208,92	244,92	301,84
FB 04	7,01	46,91	26,60	80,51	19,00	1,00	182,12	202,12	282,63
FB 05		19,79	9,50	29,29	20,00		42,13	62,13	91,43
IW/NW	19,55	178,56	120,67	318,78	142,00	3,00	729,84	874,84	1.193,62
FB 06		0,64	12,46	13,09	15,00	1,00	27,90	43,90	57,00
FB 07		2,00	10,00	12,00	15,00	1,00	50,39	66,39	78,40
FB 08		3,63	18,50	22,13	35,50	2,00	64,51	102,01	124,14
FB 09		1,49	15,50	16,99	19,99	1,00	63,04	84,03	101,02
FB 10		0,50	12,82	13,32	17,00	1,00	54,73	72,73	86,05
FB 11		2,92	15,58	18,50	11,00		60,27	71,27	89,77
FB 12		4,00	12,35	16,35	15,00		45,67	60,67	77,01
GW/SW		15,17	97,21	112,39	128,49	6,00	366,52	501,01	613,40
MARUM	1,91	46,45	14,54	62,89	6,80		138,41	145,21	208,10
sonstige Einheiten	3,14	30,35	71,96	105,45	5,00		272,07	277,07	382,52
Zentralverw.	74,11	54,30	244,33	372,74	1,00		19,27	20,27	393,01
Einheiten außerh. FB	79,16	131,09	330,83	541,08	12,80		429,75	442,55	983,63
Insgesamt	98,71	324,82	548,71	972,25	283,29	9,00	1.526,11	1.818,40	2.790,65

i) Personal in Vollzeitäquivalenten nach Organisationseinheiten und Geschlecht (alle Finanzierungen)

	Dienstleistung						Wissenschaft						Insgesamt
	Arbeit.		Technik.		Verw.+Sokr.		Prof.		Juniorprof.		Wiss. Mittelbau		
	M	W	M	W	M	W	M	W	M	W	M	W	
FB 01	5,00	0,39	37,31	8,62	4,50	26,95	33,00	2,00	1,00		169,27	38,23	326,26
FB 02	5,16	2,00	8,25	37,74		16,15	27,00	6,00	1,00		46,48	42,70	191,46
FB 03			17,45	2,50	4,75	32,22	26,00	9,00	1,00		154,76	54,16	301,84
FB 04	6,50	0,51	38,79	8,12	2,50	24,10	18,00	1,00	1,00		142,70	39,41	282,63
FB 05			9,50	10,29	2,00	7,50	16,00	4,00			31,10	11,03	91,43
IW/NW	16,66	2,90	111,29	67,27	13,75	106,92	120,00	22,00	3,00		544,31	185,53	1.193,62
FB 06				0,64	2,73	9,72	11,00	4,00	1,00		15,65	12,26	57,00
FB 07			1,00	1,00	0,50	9,50	14,00	1,00	1,00		34,14	16,25	78,40
FB 08			2,78	0,85	0,50	18,00	20,00	15,50	1,00	1,00	34,56	29,95	124,14
FB 09			0,50	0,99	2,25	13,25	9,49	10,50		1,00	30,65	32,39	101,02
FB 10			0,50			12,82	10,00	7,00	1,00		17,76	36,98	86,05
FB 11			2,28	0,64	4,35	11,24	6,00	5,00			23,43	36,84	89,77
FB 12			3,00	1,00		12,35	8,00	7,00			15,50	30,17	77,01
GW/SW			10,06	5,11	10,33	86,89	78,49	50,00	4,00	2,00	171,68	194,84	613,40
MARUM	1,91		35,64	10,81		14,54	4,80	2,00			85,23	53,18	208,10
sonstige Einheiten	2,00	1,14	21,54	8,80	12,48	59,48	5,00				146,40	125,67	382,52
Zentralverw.	51,50	22,61	44,41	9,89	79,96	164,37	1,00				7,59	11,68	393,01
Einheiten außerh. FB	55,41	23,75	101,59	29,50	92,44	238,39	10,80	2,00			239,22	190,53	983,63
Insgesamt	72,06	26,65	222,94	101,88	116,52	432,19	209,29	74,00	7,00	2,00	955,22	570,89	2.790,65

j) Personal insgesamt (Köpfe) nach Alter

Alter	Köpfe insg.	Dienstart				
		Arbeit.	Technik.	Verw. +Schr.	Prof	Wiss
19-25	82	2	23	13		44
26-30	654	3	24	38		589
31-35	569	4	16	57	6	486
36-40	374	3	30	50	21	270
41-45	425	13	58	108	57	189
46-50	479	20	85	152	62	160
51-55	364	28	69	118	50	99
56-60	290	26	40	101	58	65
>60	246	18	32	79	47	70
insg.	3483	117	377	716	301	1972



k) Personal insgesamt (Köpfe) nach Alter im Zeitverlauf

Alter	2004	2005	2006	2007	2008	2009	2010	2011	2012	2013
Nichtwiss. Personal										
20-35	16%	15%	13%	13%	13%	13%	13%	13%	13%	15%
36-50	50%	50%	50%	51%	50%	49%	48%	47%	45%	43%
51-65(+)	34%	35%	37%	36%	37%	38%	39%	41%	42%	42%
Prof										
20-35	4%	4%	3%	2%	3%	2%	1%	2%	2%	2%
36-50	38%	42%	43%	46%	46%	48%	47%	47%	48%	47%
51-65(+)	58%	55%	54%	52%	50%	50%	51%	51%	50%	51%
Wiss. Mittelbau										
20-35	52%	49%	48%	51%	54%	55%	56%	56%	56%	57%
36-50	35%	37%	38%	36%	34%	33%	32%	32%	32%	31%
51-65(+)	13%	14%	14%	13%	12%	12%	12%	12%	12%	12%

2. Hilfskräfte

a) *Hilfskräfte insgesamt*

	Insgesamt eingesetzte Hilfskräfte (Köpfe*)			Summe der Vertragsstunden		
	Gesamt	davon weiblich	weiblich in %	Gesamt	davon weiblich	weiblich in %
2004	2134	918	43,02%	383.500	143.229	37,35%
2005	2516	1144	45,47%	430.110	174.742	40,63%
2006	2581	1139	44,13%	438.949	169.299	38,57%
2007	2792	1274	45,63%	442.114	181.073	40,96%
2008	2765	1311	47,41%	461.825	193.251	41,85%
2009	2825	1380	48,85%	475.754	201.493	42,35%
2010	2673	1320	49,38%	460.589	201.715	43,80%
2011	2709	1368	50,50%	459.629	207.394	45,12%
2012	2766	1330	48,08%	472.139	210.833	44,65%
2013	2739	1368	49,95%	465.610	209.851	45,07%

b) *Hilfskräfte nach Staatsangehörigkeit*

	Insgesamt eingesetzte Hilfskräfte (Köpfe*)			Summe der Vertragsstunden		
	Gesamt	davon ausländ.	ausländ. in %	Gesamt	davon ausländ.	ausländ. in %
2004	2134	351	16,45%	383.500	70.701	18,44%
2005	2516	388	15,42%	430.110	73.646	17,12%
2006	2581	364	14,10%	438.949	76.827	17,50%
2007	2792	391	14,00%	442.114	74.483	16,85%
2008	2765	353	12,77%	461.825	71.076	15,39%
2009	2825	358	12,67%	475.754	75.664	15,90%
2010	2673	316	11,82%	460.589	65.610	14,24%
2011	2709	288	10,63%	459.629	60.528	13,17%
2012	2766	286	10,34%	472.139	61.424	13,01%
2013	2739	286	10,44%	465.610	54.472	11,70%

c) *Hilfskräfte nach Staatsangehörigkeit und Geschlecht*

Staatsangehörigkeit: Deutsch						
	Insgesamt eingesetzte Hilfskräfte (Köpfe*)			Summe der Vertragsstunden		
	Gesamt	davon weiblich	weiblich in %	Gesamt	davon weiblich	weiblich in %
2004	1783	790	44,31%	312.800	122.955	39,31%
2005	2128	988	46,43%	356.464	147.059	41,25%
2006	2217	996	44,93%	362.123	138.264	38,18%
2007	2401	1113	46,36%	367.631	150.563	40,95%
2008	2412	1152	47,76%	390.749	163.488	41,84%
2009	2467	1204	48,80%	400.090	165.871	41,46%
2010	2357	1163	49,34%	394.979	172.440	43,66%
2011	2421	1240	51,22%	399.101	181.077	45,37%
2012	2480	1225	49,40%	410.716	188.706	45,95%
2013	2453	1249	50,92%	411.138	191.526	46,58%

Staatsangehörigkeit: Ausland						
	Insgesamt eingesetzte Hilfskräfte (Köpfe*)			Summe der Vertragsstunden		
	Gesamt	davon weiblich	weiblich in %	Gesamt	davon weiblich	weiblich in %
2004	351	128	36,47%	70.701	20.274	28,68%
2005	388	156	40,21%	73.646	27.682	37,59%
2006	364	143	39,29%	76.827	31.035	40,40%
2007	391	161	41,18%	74.483	30.511	40,96%
2008	353	159	45,04%	71.076	29.763	41,88%
2009	358	182	50,84%	75.664	35.622	47,08%
2010	316	157	49,68%	65.610	29.275	44,62%
2011	288	128	44,44%	60.528	26.317	43,48%
2012	286	105	36,71%	61.424	22.127	36,02%
2013	286	119	41,61%	54.472	18.325	33,64%

d) Hilfskräfte nach Organisationseinheiten (Köpfe)

Köpfe*	Ausland			Deutschland			Gesamt
	M	W	Ges	M	W	Ges	
Fachbereich 01	38	6	44	150	50	200	244
Fachbereich 02	7	9	16	65	73	138	154
Fachbereich 03	25	11	36	167	81	248	284
Fachbereich 04	19	10	29	145	60	205	234
Fachbereich 05	1		1	30	21	51	52
Fachbereich 06	1	1	2	20	23	43	45
Fachbereich 07	4	3	7	80	50	130	137
Fachbereich 08	7	9	16	93	108	201	217
Fachbereich 09	4	7	11	40	106	146	157
Fachbereich 10	2	10	12	22	52	74	86
Fachbereich 11		5	5	30	83	113	118
Fachbereich 12	3	8	11	38	140	178	189
sonstige Einheiten	51	34	85	281	346	627	712
Zentralverw. / Uni allg.	5	6	11	43	56	99	110
Gesamt	167	119	286	1.204	1.249	2.453	2.739

e) Hilfskräfte nach Organisationseinheiten (Summe der Vertragsstunden)

Vertragsstunden	Ausland			Deutschland			Gesamt
	M	W	Ges	M	W	Ges	
Fachbereich 01	5.713	1.277	6.990	26.634	8.710	35.344	42.334
Fachbereich 02	901	747	1.648	6.737	9.857	16.594	18.242
Fachbereich 03	5.964	2.145	8.109	36.903	13.428	50.331	58.440
Fachbereich 04	4.577	1.999	6.576	30.321	12.573	42.894	49.470
Fachbereich 05	40		40	2.879	2.963	5.842	5.882
Fachbereich 06	190	240	430	4.014	3.653	7.667	8.097
Fachbereich 07	950	148	1.098	11.677	7.670	19.347	20.445
Fachbereich 08	308	970	1.278	10.973	11.136	22.109	23.387
Fachbereich 09	559	442	1.001	4.097	10.166	14.263	15.264
Fachbereich 10	514	800	1.314	2.824	5.385	8.209	9.523
Fachbereich 11		502	502	5.158	12.734	17.892	18.394
Fachbereich 12	328	526	854	4.991	15.683	20.674	21.528
sonstige Einheiten	14.082	6.147	20.229	65.170	68.242	133.412	153.641
Zentralverw. / Uni allg.	2.021	2.382	4.403	7.236	9.327	16.563	20.966
Gesamt	36.147	18.325	54.472	219.612	191.526	411.138	465.610

*Tätigkeiten in mehreren Bereichen werden auch jeweils mehrfach gezählt,

echte Köpfe in 2013: 2498
in 2012: 2502
in 2011: 2427
in 2010: 2380
in 2009: 2492
in 2008: 2430
in 2007: 2392
in 2006: 2269
in 2005: 2215
in 2004: 1867

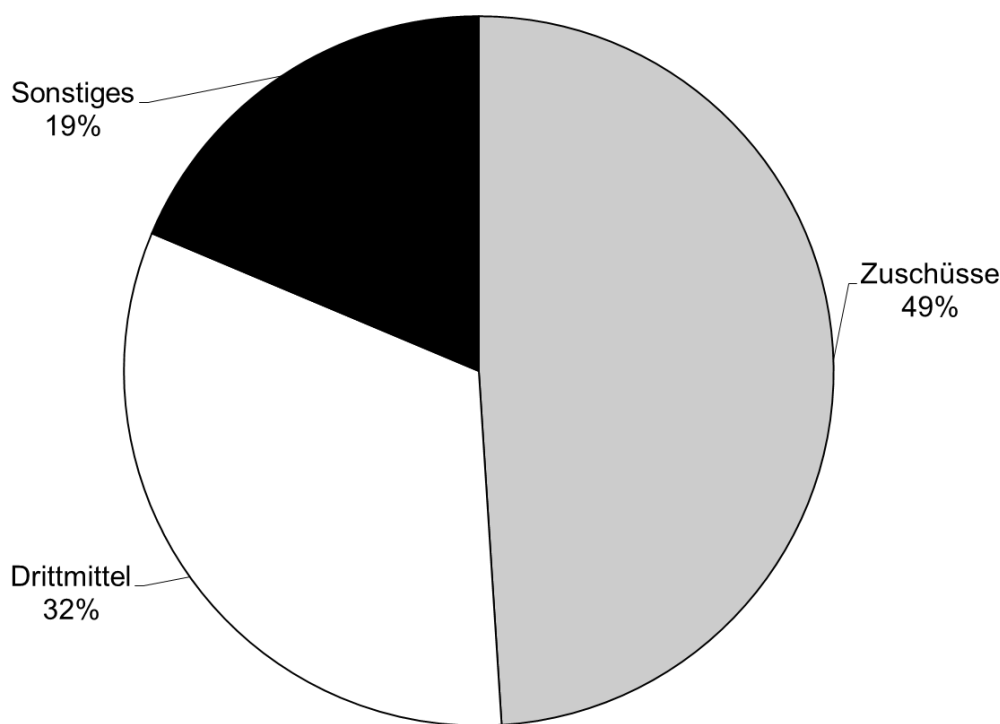
3. Finanzen

Soweit nicht anders erwähnt, werden im folgenden alle Angaben in Tausend Euro gemacht. Zu beachten ist, daß seit 2003 die HBFM-Mittel in den Summen enthalten sind. Sie wurden bis zu diesem Zeitpunkt nicht im Universitätshaushalt verwaltet.

Bei der Zeitreihenbetrachtung ist insbesondere darauf zu achten, dass die Universität seit dem 01.01.2003 doppisch bucht und die kameralistischen Daten nunmehr nur noch abgeleitet werden.

a) in 2013 zur Verfügung stehende Mittel

Gesamtsumme der Einnahmen 2013	282.892
davon Zuschüsse	138.544
davon Drittmittel	91.571
davon Sonstiges	52.777
insbes.	
Sonderprogramme	27.170

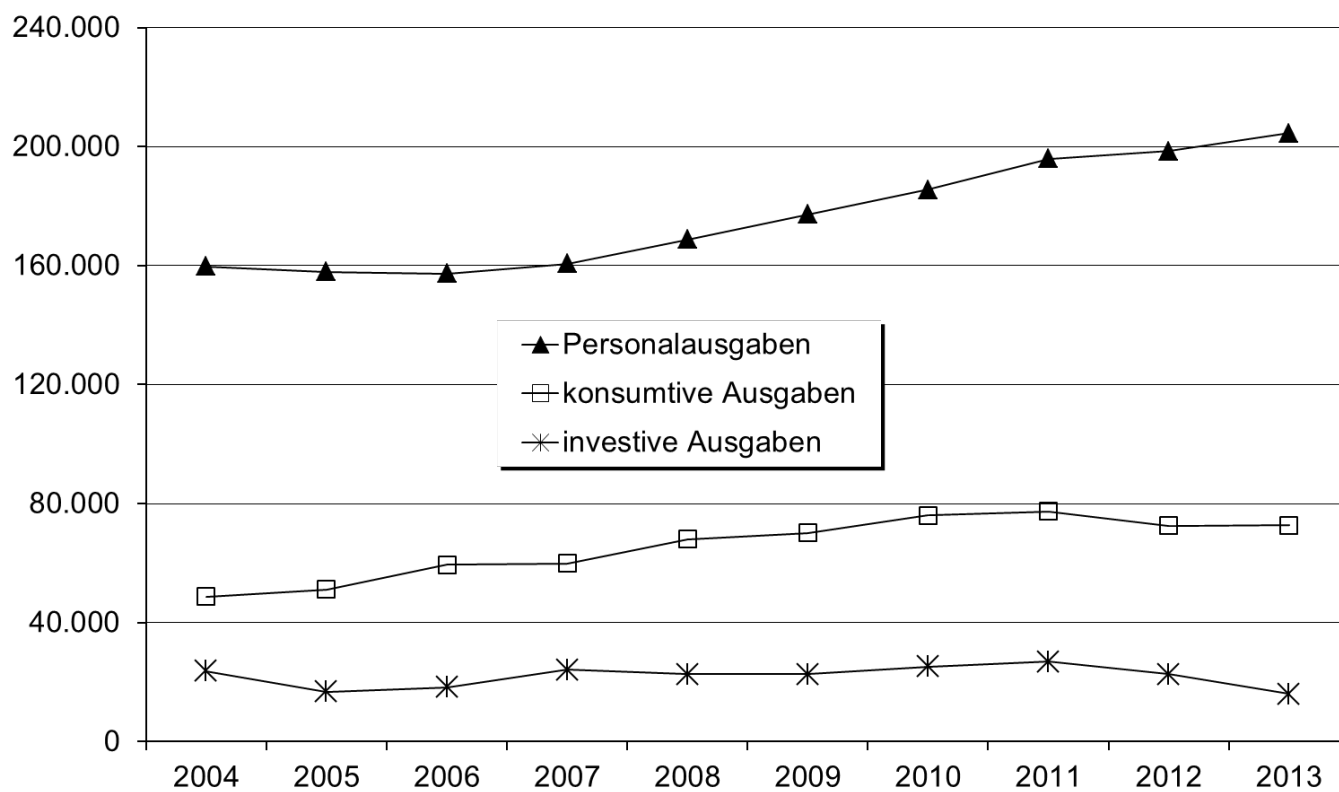


nachrichtlich: Einnahmen im Zeitverlauf

	2007	2008	2009	2010	2011	2012	2013
davon Zuschüsse	132.957	131.183	135.031	136.276	138.303	134.512	138.544
davon Drittmittel	77.356	75.721	85.984	91.443	90.982	90.790	91.571
davon Sonstiges	41.338	41.540	49.054	50.777	53.221	53.714	52.777
Gesamtsumme der Einnahmen	251.651	248.444	270.069	278.496	282.506	279.016	282.892

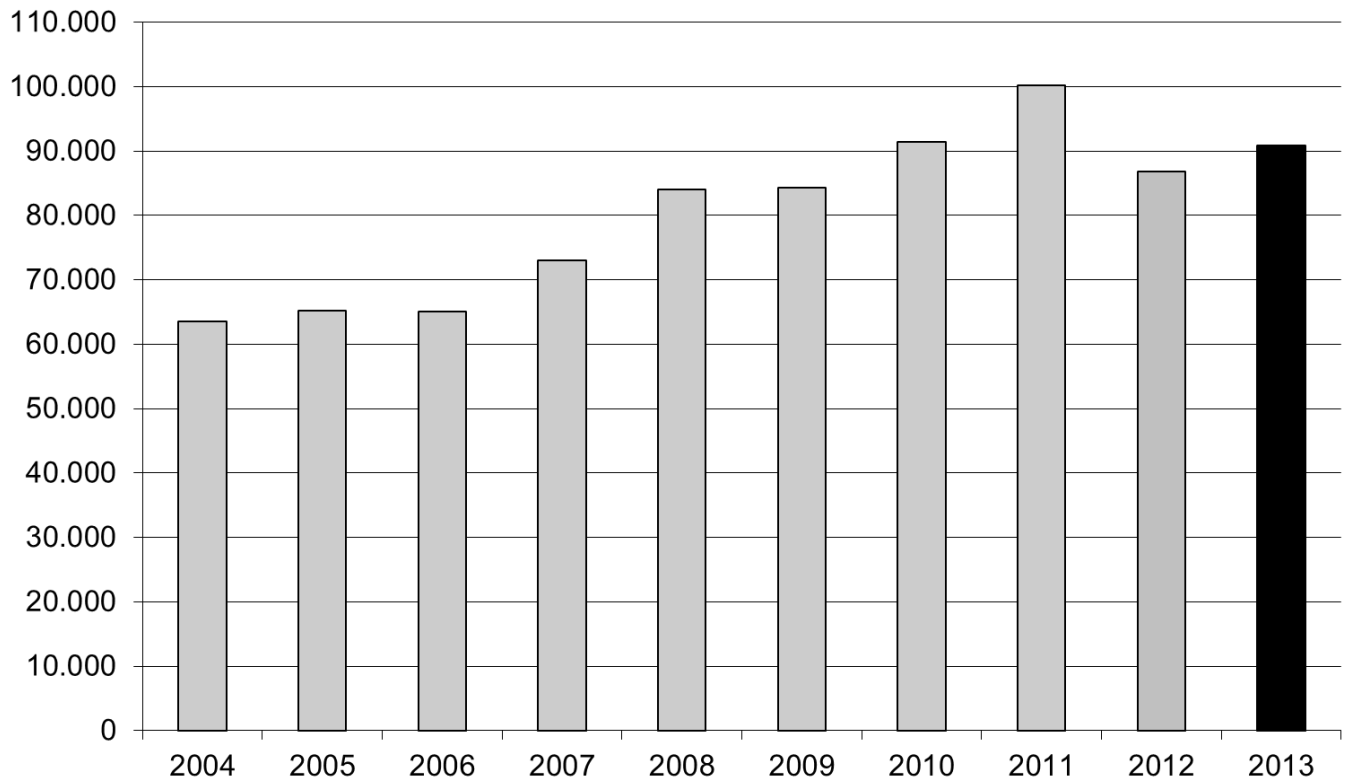
b) Entwicklung der Gesamtausgaben

	2004	2005	2006	2007	2008	2009	2010	2011	2012	2013
Personalausgaben	159.691	157.890	157.329	160.644	168.740	177.259	185.477	195.957	198.534	204.483
konsumtive Ausgaben	48.731	51.179	59.406	59.910	68.029	70.162	75.959	77.325	72.557	72.670
investive Ausgaben	23.671	16.730	18.271	24.214	22.653	22.623	25.191	26.844	22.616	16.053
Summe	232.093	225.799	235.006	244.768	259.422	270.044	286.626	300.126	293.707	293.206



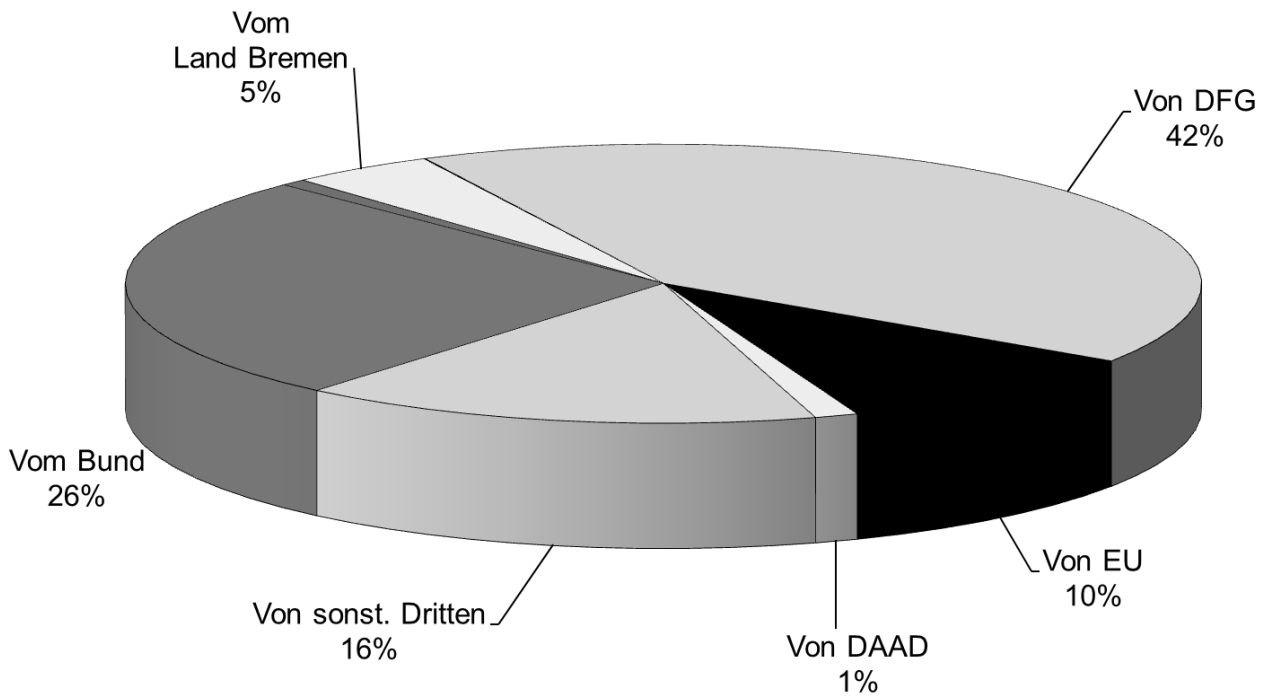
c) *Entwicklung der Drittmittelausgaben*

	2004	2005	2006	2007	2008	2009	2010	2011	2012	2013
Personalausgaben	41.905	39.360	40.144	46.008	53.596	53.224	58.143	59.910	57.609	61.475
konsumtive Ausgaben	16.102	22.176	20.873	22.464	26.692	26.547	27.545	32.331	24.204	24.849
investive Ausgaben	5.602	3.669	4.012	4.548	3.797	4.603	5.667	8.021	4.999	4.533
Summe	63.609	65.205	65.029	73.020	84.085	84.374	91.355	100.262	86.812	90.857

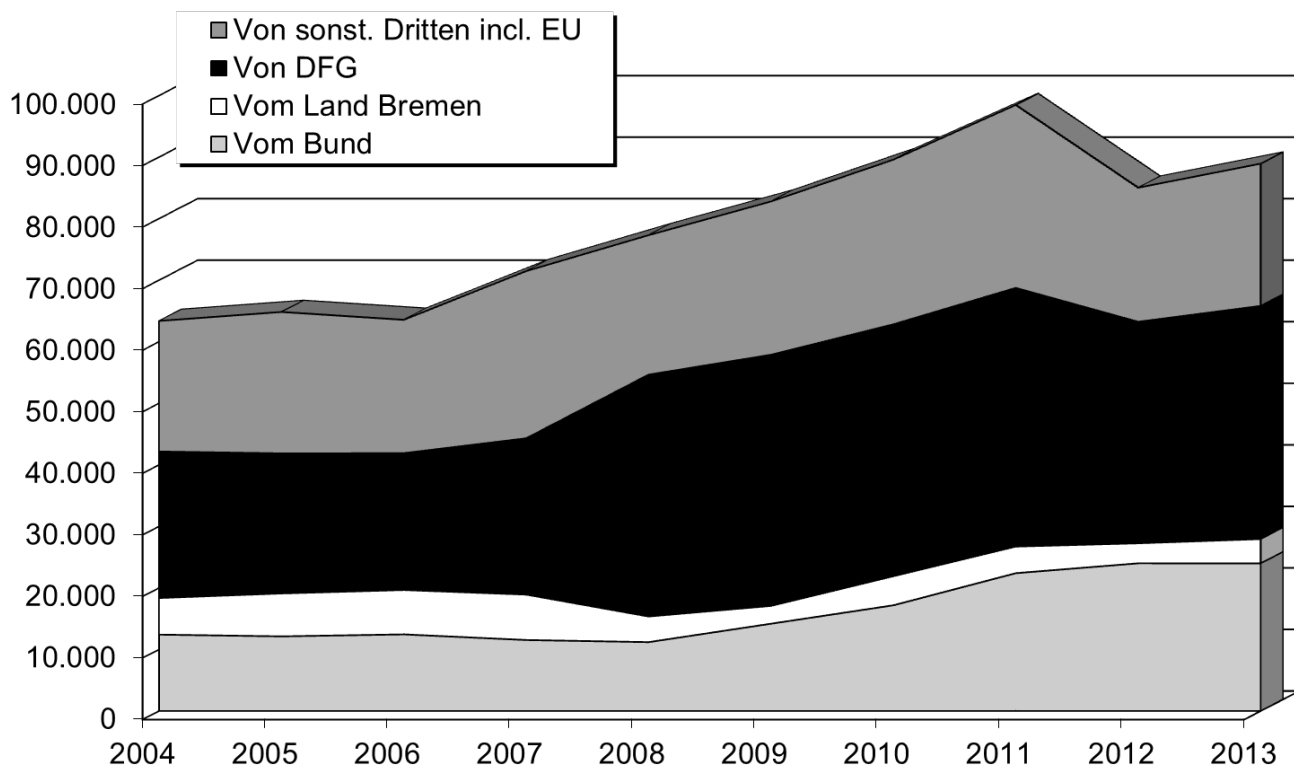
d) *Entwicklung der Drittmittelausgaben nach Mittelgebern*

	2004	2005	2006	2007	2008	2009	2010	2011	2012	2013
Vom Bund	12.407	12.121	12.445	11.527	11.184	14.182	17.173	22.388	23.994	23.989
Von Ländern	157	138	241	298	322	541	579	643	699	695
Von Gemeinden	1	5	72	51	54	44	102	32	39	41
Vom Land Bremen	5.954	7.028	7.218	7.388	4.174	2.898	4.722	4.334	3.259	3.954
Von Gemeinde Bremen	74	184	119	97	49	26	27	67	19	9
Von DFG	23.809	22.763	22.237	25.398	39.297	40.807	40.938	42.031	35.995	37.880
Von EU	5.362	4.934	4.780	6.539	6.350	5.696	4.867	7.498	6.876	8.877
Von DAAD			1.040	1.098	1.035	977	1.069	1.051	1.028	1.183
Von sonst. Dritten	15.845	18.032	16.877	20.624	21.620	19.203	21.878	22.218	14.903	14.229
Summe	63.609	65.205	65.029	73.020	84.085	84.374	91.355	100.262	86.812	90.857

Die Zusammensetzung der Drittmittelausgaben nach Mittelgeber in Prozentangaben stellt sich wie folgt dar.

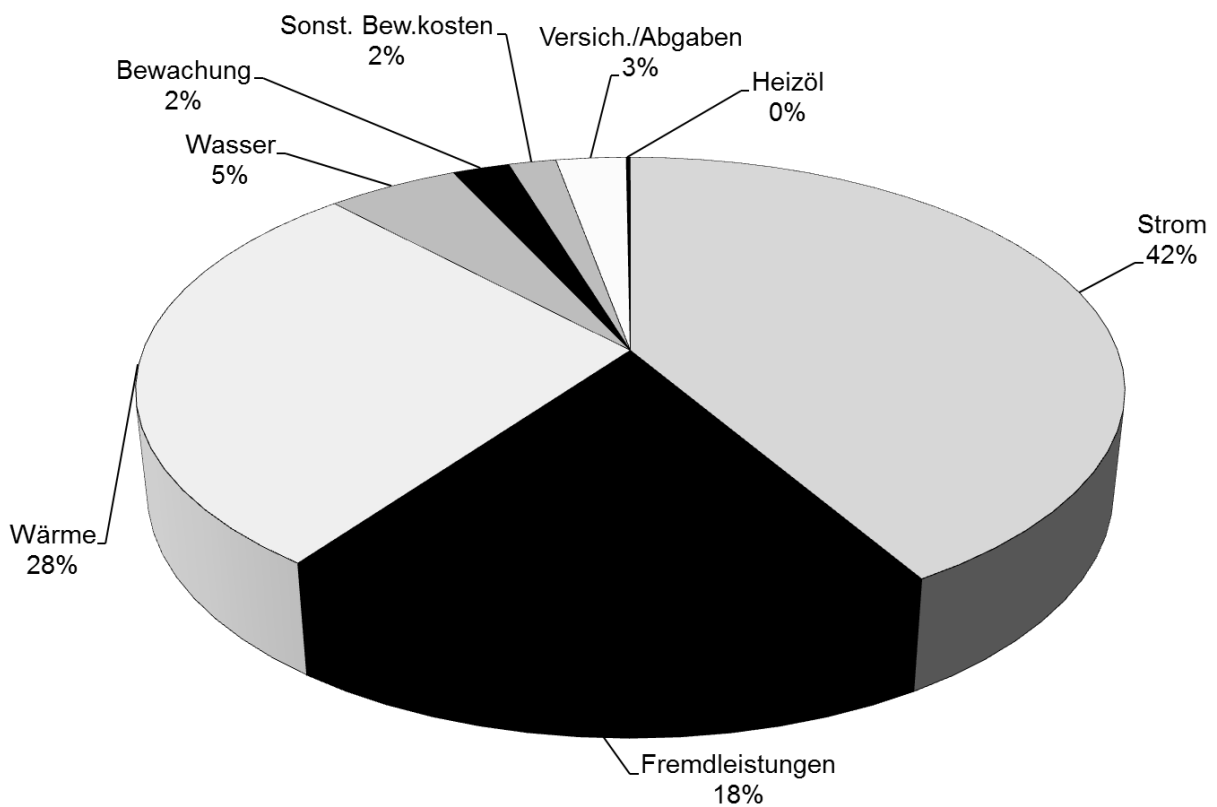


Nachfolgend ist die Entwicklung der Drittmittelausgaben für die vier bedeutendsten Mittelgeber dargestellt.

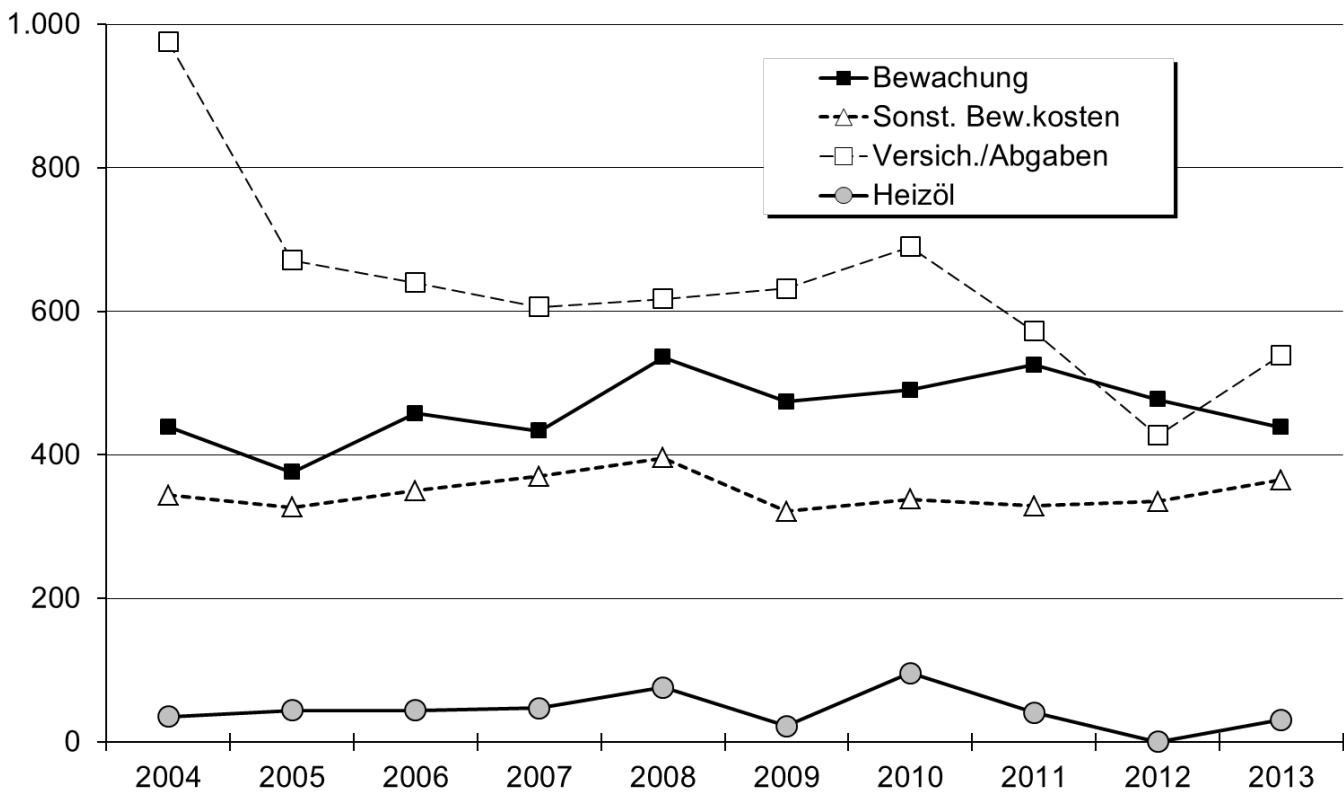
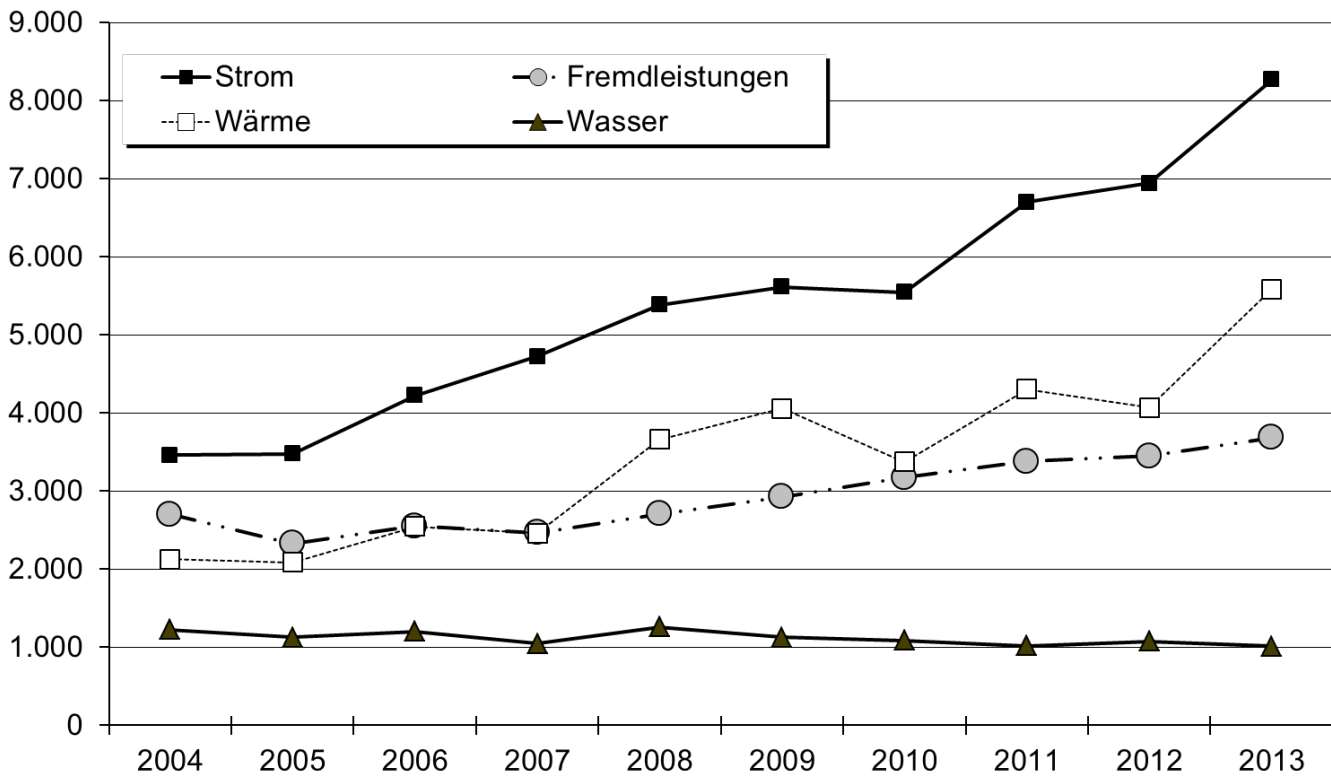


e) *Entwicklung der Bewirtschaftungsausgaben*

	2004	2005	2006	2007	2008	2009	2010	2011	2012	2013
Strom	3.461	3.480	4.223	4.722	5.383	5.614	5.549	6.702	6.944	8.268
Fremdleistungen	2.700	2.330	2.555	2.466	2.711	2.925	3.174	3.383	3.450	3.684
Wärme	2.130	2.090	2.548	2.463	3.660	4.057	3.374	4.305	4.071	5.584
Wasser	1.226	1.129	1.205	1.049	1.258	1.126	1.087	1.018	1.078	1.016
Bewachung	439	376	458	433	536	474	490	525	477	438
Sonst. Bew.kosten	344	327	350	370	396	321	338	329	335	365
Versich./Abgaben	976	671	640	606	617	632	690	572	427	539
Heizöl	35	44	44	47	76	22	96	41	0	31
Summe	11.311	10.447	12.023	12.156	14.637	15.171	14.798	16.875	16.782	19.925



Fortsetzung: Grafiken Bewirtschaftungsausgaben



D. Internationale Verflechtungen der Universität Bremen

1. Vollstudierende mit ausländischer Staatsangehörigkeit im WS 13/14

Land	M	W	Ges
Österreich	12	13	25
Albanien	3	2	5
Belgien	1	1	2
Bulgarien	16	26	42
Bosnien und Herzegowina	9	11	20
Weißrussland (Belarus)	4	16	20
Schweiz	4	2	6
Tschechische Republik	1	3	4
Dänemark	2	1	3
Spanien	9	29	38
Estland	1	4	5
Frankreich	6	8	14
Finnland	1	4	5
Vereinigtes Königreich	6	5	11
Griechenland	8	13	21
Ungarn	2	5	7
Kroatien	5	11	16
Italien	15	21	36
Irland	1		1
Island		1	1
Kosovo	3	3	6
Luxemburg	3	3	6
Litauen		9	9
Lettland	4	7	11
Moldau	2	3	5
Mazedonien	1	3	4
Montenegro	3	2	5
Niederlande	11	7	18
Portugal	6	15	21
Polen	21	43	64
Rumänien	12	16	28
Russische Foederation	40	89	129
Schweden		2	2
Slowenien	3	2	5
Serbien		4	4
Türkei	146	153	299
Ukraine	19	68	87
Europa Ges	380	605	985

Land	M	W	Ges
Jemen	1		1
Afghanistan	7	5	12
Armenien		8	8
Aserbajdschan	4	1	5
Bangladesch	38	3	41
Bahrain		1	1
Sri Lanka(Ceylon)	6	1	7
Georgien	5	24	29
Israel	2		2
Indien	40	29	69
Iran	30	34	64
Irak	2	3	5
Japan	3	5	8
Jordanien	8		8
Kambodscha	1		1
Kirgisistan	1	7	8
Kuwait	2		2
Kasachstan	7	3	10
Malaysia	1		1
Mongolei	1	1	2
Nepal	10	1	11
Pakistan, Islam. Republik	54	5	59
Palästinensische Gebiete	5		5
Taiwan	2	3	5
Indonesien	7	12	19
Libanon	12	5	17
Korea, Republik	9	8	17
Philippinen	2		2
Saudi-Arabien	1		1
Singapur	1		1
Syrien	18	11	29
Tadschikistan		2	2
Thailand	4	6	10
Usbekistan	8	8	16
Vietnam	14	18	32
China (VR)	115	102	217
Asien Ges	421	306	727

Land	M	W	Ges
Australien	3	1	4
Australien Ges	3	1	4

noch Vollstudierende mit ausländischer Staatsangehörigkeit

Land	M	W	Ges
Angola	1		1
Burkina Faso	1		1
Kongo (Demp. Rep.)		1	1
Cote d'Ivoire	2	2	4
Benin	2		2
Algerien	1	1	2
Kenia	2	5	7
Sudan	1		1
Tansania	2	1	3
Uganda	1	3	4
Eritrea	1		1
Ägypten	15	4	19
Äthiopien	2	2	4
Ghana	7	4	11
Guinea	2		2
Libyen	1		1
Marokko	12	5	17
Mauritius	1		1
Namibia	1	1	2
Kamerun	83	40	123
Togo	9	2	11
Senegal	3		3
Tunesien	13	7	20
Nigeria	11	2	13
Südafrika	1	1	2
Simbabwe		2	2
Afrika Ges	175	83	258

Land	M	W	Ges
Bolivien	4	1	5
Brasilien	11	10	21
Kuba	2	1	3
Kanada	5	4	9
Kolumbien	12	8	20
Costa Rica	1	1	2
Ecuador	2	6	8
El Salvador	2	1	3
Guatemala	1	1	2
Honduras	1		1
Mexiko	8	11	19
Panama		2	2
Peru	5	4	9
Paraguay	1		1
Argentinien	1		1
Chile	5	3	8
USA	9	18	27
Venezuela	2	4	6
Amerika Ges	72	75	147

Land	M	W	Ges
Ungeklärt	1		1
Ohne Angabe	1	1	2
Staatenlos	11	2	13
Ohne Angabe Ges	13	3	16

Land	M	W	Ges
Welt Ges	1064	1073	2137

2. Ausländische Studierende gesamt im WS 13/14

Vollstudierende	Gaststudierende (max. zwei Jahre an der Universität Bremen; im Rahmen von Stipendien, Programmen u. ä.)	Vorbereitungsstudierende (müssen noch Sprachprüfung oder Feststellungsprüfung ablegen, bevor sie den Status Vollzeitstudierender erlangen)	Gesamt
2137	281	127	2545

3. Partnerhochschulen

a) Anzahl der bilateralen Erasmus Verträge mit europäischen Partnerhochschulen (WS 12/13)

Land	Ges	Land	Ges
Belgien	14	Niederlande	19
Bulgarien	4	Norwegen	28
Dänemark	24	Österreich	16
Estland	10	Polen	52
Finnland	18	Portugal	25
Frankreich	82	Rumänien	11
Griechenland	7	Schweden	38
Großbritannien	19	Schweiz	12
Irland	4	Slowakei	6
Island	3	Slowenien	6
Italien	61	Spanien	91
Kroatien	1	Tschechische Republik	12
Lettland	14	Türkei	75
Litauen	6	Ungarn	14
Luxemburg	2	Zypern	1
Malta	2	Gesamt	677

b) *DozentInnen an Partnerhochschulen*

Die nachfolgende Tabelle zeigt die Dozenten, der Universität Bremen, die im Rahmen des Erasmus-Programms im Hochschuljahr 2012/2013 an einer europäischen Partnerhochschule unterrichtet haben

Land	Ges
Dänemark	2
Estland	2
Frankreich	1
Großbritannien	3
Irland	1
Italien	2
Litauen	1
Niederlande	1
Norwegen	1

Land	Ges
Österreich	3
Polen	4
Rumänien	2
Schweden	3
Schweiz	4
Spanien	3
Türkei	14
Ungarn	1
Gesamt	48

Fördervolumen: 42.952 Euro

4. *Studierende im europäischen Austauschprogramm ERASMUS*

Erasmus Outgoings im Akademischen Jahr 2012/13

Fachbereich	Ges
FB01	4
FB02	9
FB03	24
FB04	10
FB05	11
FB06	21
FB07	35
FB08	87
FB09	33
FB10	108
FB11	17
FB12	12
Gesamt	371

Gastland	Ges
BELGIEN	5
BULGARIEN	
DÄNEMARK	10
ESTLAND	1
FINNLAND	4
FRANKREICH	65
GRIECHENLAND	1
IRLAND	9
ISLAND	4
ITALIEN	18
MALTA	2
NIEDERLANDE	15
NORWEGEN	16

Gastland	Ges
ÖSTERREICH	3
POLEN	11
PORTUGAL	8
RUMÄNIEN	2
SCHWEDEN	37
SCHWEIZ	1
SLOWENIEN	4
SPANIEN	63
TSCHECHISCHE REPUBLIK	5
TÜRKEI	42
UNGARN	4
VEREINIGTES KÖNIGREICH	41
Gesamt	371

Fortsetzung: Studierende im europäischen Austauschprogramm ERASMUS

Ausländische Studierende, die im Rahmen des Erasmus-Programms an d. Universität Bremen studiert haben.				
Land	WS 12/13	SoSe 13	Ges	enth. Verlängerer
Belgien	2	3	5	
Bulgarien	4	1	5	1
Dänemark	1		1	
England	7	5	12	6
Estland	2	2	4	1
Finnland	3	5	8	2
Frankreich	23	14	37	22
Griechenland	2	2	4	
Irland	2		2	2
Italien	21	7	28	7
Lettland	1	1	2	
Litauen	2		2	
Luxemburg				
Niederlande		4	4	
Norwegen	1		1	1
Österreich	3		3	2
Polen	21	4	25	9
Portugal	3		3	2
Romänien	4	1	5	2
Schweden		2	2	
Schweiz				
Slowakei	3	1	4	1
Slowenien	2	2	4	1
Spanien	30	3	33	19
Tschechien	10	6	16	1
Türkei	25	29	54	14
Ungarn	7	3	10	
Gesamt	179	95	274	93

Studierende der Universität Bremen, die im Rahmen des Erasmus-Programms an einer europäischen Partnerhochschule studiert haben				
Land	WS 12/13	SoSe 13	Ges	enth. Verlängerer
Belgien	1	4	5	
Bulgarien				
Dänemark	8	2	10	
Estland	1		1	
Finnland	3	1	4	1
Frankreich	63	2	65	11
Griechenland	1		1	1
Großbritannien	38	3	41	3
Irland	8	1	9	
Island	3	1	4	2
Italien	9	9	18	5
Malta	1	1	2	
Niederlande	9	6	15	1
Norwegen	11	5	16	3
Österreich	3		3	
Polen	10	1	11	2
Portugal	7	1	8	3
Rumänien	1	1	2	
Schweden	25	12	37	2
Schweiz	1		1	1
Slowenien	4		4	2
Spanien	54	9	63	10
Tschechien	5		5	2
Türkei	40	2	42	9
Ungarn	2	2	4	
Gesamt	308	63	371	58

Fördervolumen 363.358 Euro

5. Studierendenmobilität: Austauschprogramme außerhalb Europas

Incoming Students

Kontinent	WS 12/13	SoSe 13	Ges	enth. Verlängerer
Afrika		3	3	
Asien	18	22	40	8
Australien				
Osteuropa	6	12	18	1
Nordamerika	17	21	38	11
Lateinamerika	19	18	37	6
Ges	60	76	136	26

Outgoing Students

Kontinent	WS 12/13	SoSe 13	Ges	enth. Verlängerer
Afrika	7	9	16	
Asien	28	3	31	1
Australien	2		2	
Osteuropa	11		11	
Nordamerika	30		30	8
Lateinamerika	6	2	8	5
Ges	84	14	98	14

PROMOS-Geförderte im Kalenderjahr 2012

Art der Förderung	Ges
Studienaufenthalt	56
Praktikum	18
Fachkurs/Sprachkurs	6 / 3
Gesamt	83

6. Praktika im Rahmen von Erasmus und Leonardo DaVinci

Studierende der Universität Bremen, die im Rahmend des ERASMUS-Programms ein Praktikum in Europa absolviert haben	
Land	WS 12/13 und SoSe 13
Belgien	3
Dänemark	1
Frankreich	7
Großbritannien	5
Irland	1
Island	1
Italien	4
Kroatien	1
Niederlande	1
Norwegen	2
Rumänien	1
Schweden	1
Slowakei	1
Spanien	4
Türkei	6
Ges	39

Fördervolumen 60.640,00 €

Absolventen, die im Rahmen des LEONARDO DA VINCI-Mobilitätsprogramms ein Praktikum in Europa absolviert haben.	
Land	WS 12/13 und SoSe 13
Belgien	1
Dänemark	2
Finnland	1
Frankreich	7
Irland	1
Italien	2
Malta	2
Niederlande	8
Norwegen	2
Österreich	3
Portugal	5
Schweden	1
Schweiz	1
Slowenien	1
Spanien	5
Ungarn	1
Ungarn	9
Zypern	1
Ges	53

Fördervolumen 242.164,00 €

7. Austausch von Verwaltungsmitarbeitern im Rahmen von ERASMUS

VerwaltungsmitarbeiterInnen, die im Rahmen des Erasmus-Programms an einer europäischen Partnerhochschule eine Fortbildung gemacht haben

Land	Ges
Finnland	2
Frankreich	1
Großbritannien	1
Norwegen	1
Rumänien	1
Tschechische Republik	1
Türkei	4
Gesamt	11

Fördersumme: 10.235 Euro

E. Gleichstellung

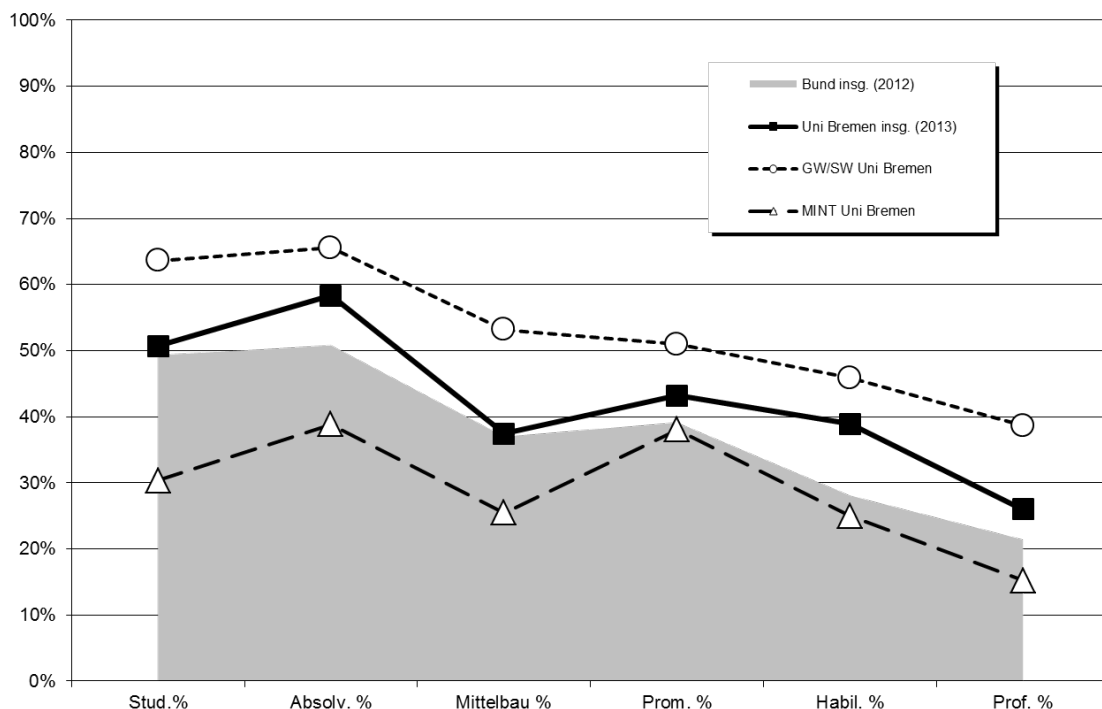
1. Kaskadenmodell: weibl. Anteile auf den verschiedenen Qualifikationsstufen

	Anteil weiblich in %					
	Stud. %	Absolv. %	Mittelbau %	Prom. %	Habil. %	Prof. %
FB 01 Physik/E-Technik	17%	28%	18%	24%		6%
FB 02 Bio/Chemie	57%	62%	48%	59%		18%
FB 03 Mathe/Informatik	32%	44%	26%	31%		25%
FB 04 Prod.technik	18%	19%	22%	10%		5%
FB 05 Geowiss.	40%	44%	26%	47%		20%
MINT Uni Bremen	30%	39%	25%	38%	25%	15%
FB 06 Rechtswiss.	58%	60%	44%	38%		25%
FB 07 Wirtschaftswiss.	45%	40%	32%	26%		6%
FB 08 Soz./Pol.	49%	54%	46%	60%		44%
FB 09 Kulturwiss.	72%	75%	51%	59%		55%
FB 10 Sprach./Lit.wiss.	77%	82%	68%	58%		39%
FB 11 Human./Gesundheit	79%	78%	61%	70%		45%
FB 12 Erziehungswiss.	82%	69%	66%	48%		47%
GW/SW Uni Bremen	64%	66%	53%	51%	46%	39%
MARUM			38%			29%
sonstige Einheiten			46%			
Zentralverw.			61%			
Einheiten außerh. FB			44%			16%
Uni Bremen insg. (2013)	51%	58%	37%	43%	39%	26%
Bund insg. (2012)	49%	51%	37%	39%	28%	21%

Promotionen und Habilitationen Uni Bremen: jeweils 3-Jahresdurchschnitt-Schnitt ('11-'13)

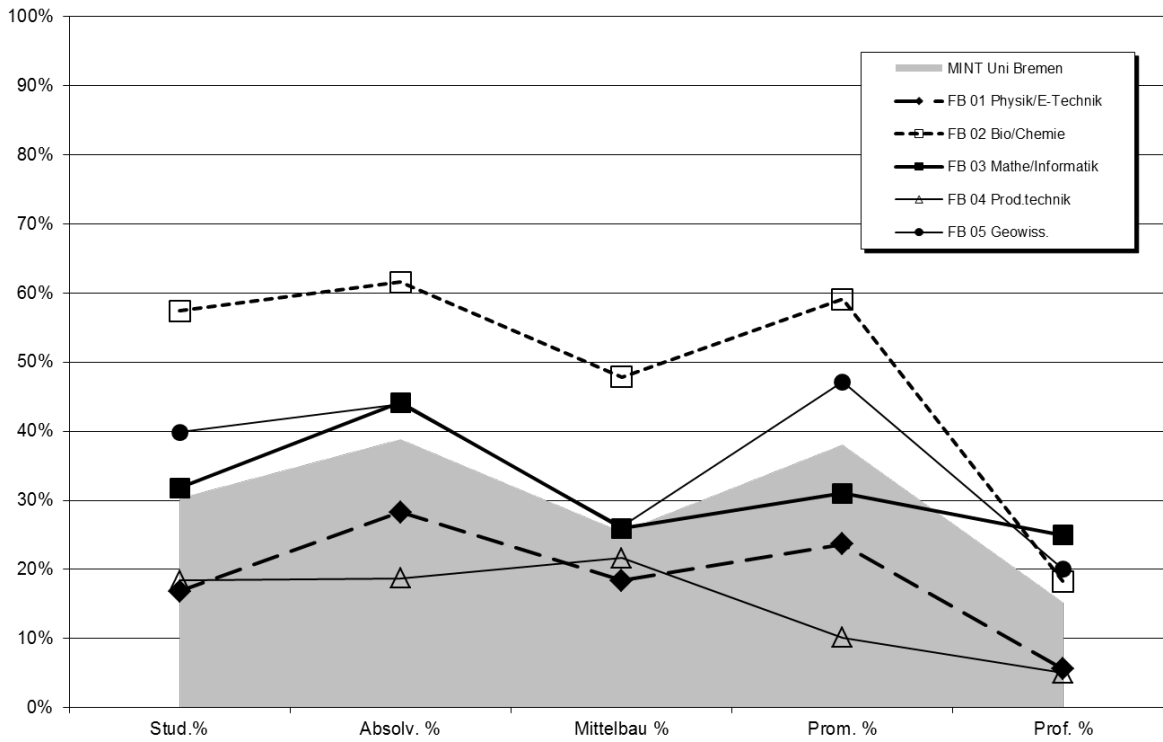
Bund-Daten: aus der Bundesstatistik (Destatis2012), bereinigt um Human-, Veterinärmedizin u. Agrarwiss.

Kaskadenmodell Uni Bremen Fächergruppen im Vergleich zur Bundesstatistik

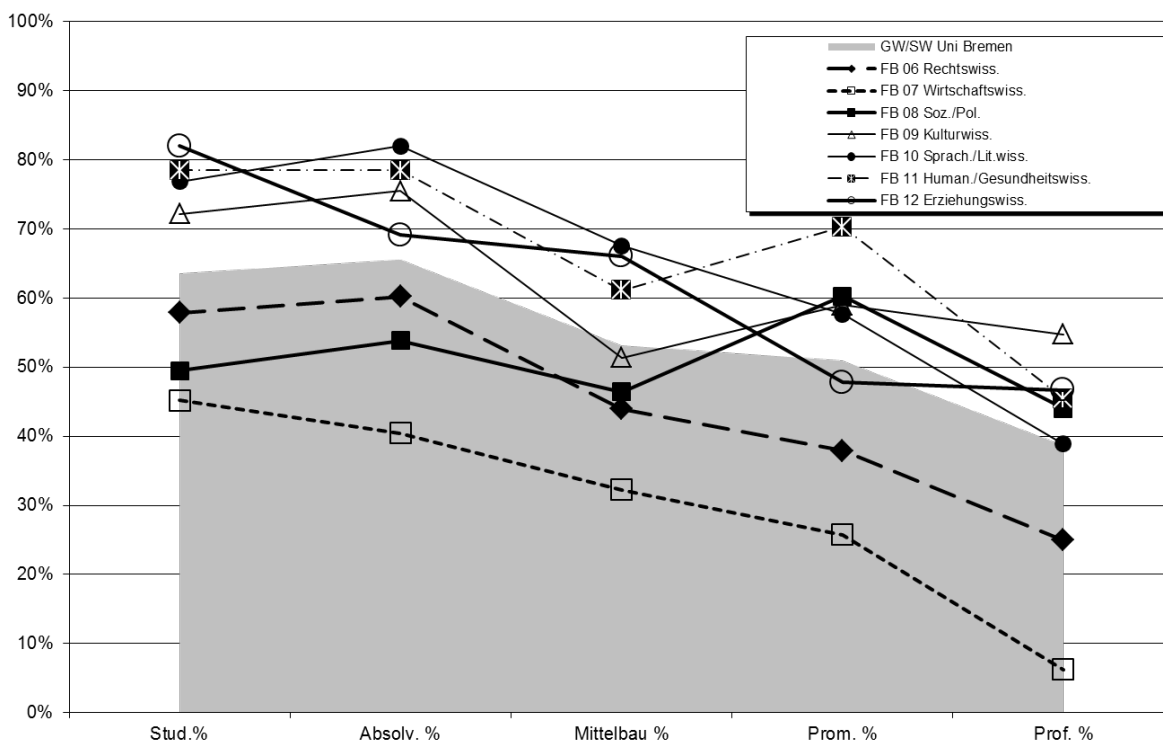


Fortsetzung: Kaskadenmodell

Kaskadenmodell Mathe/Informatik/Naturwiss./Technik (MINT)

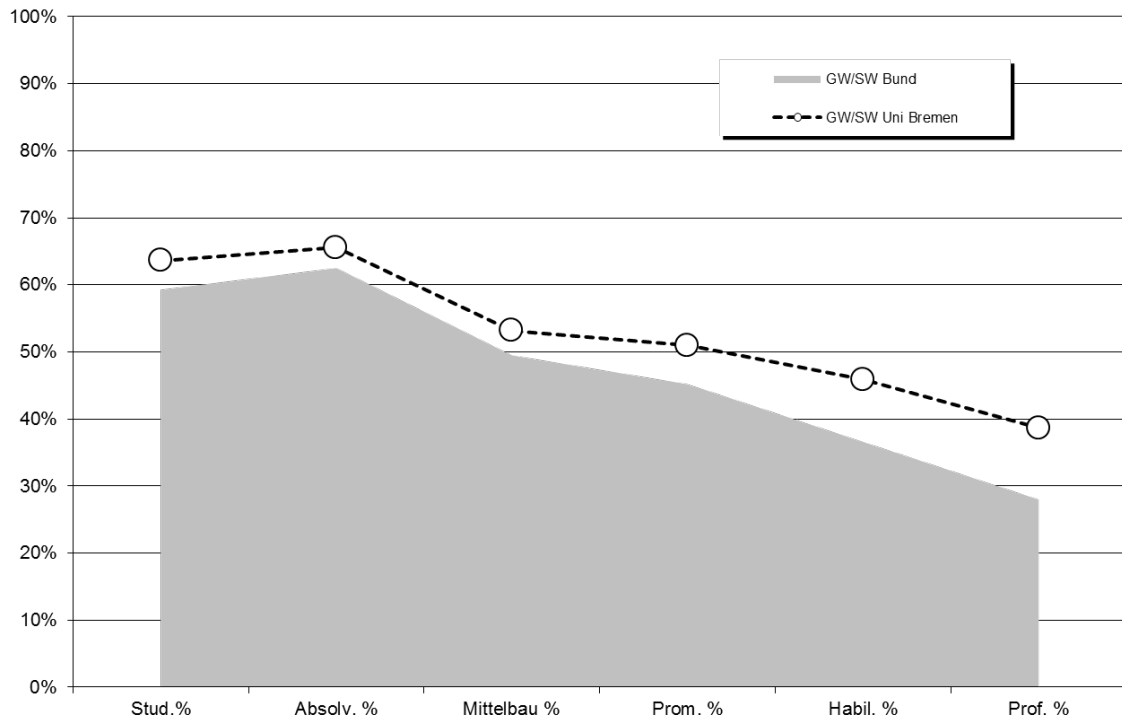


Kaskadenmodell Geistes-u. Sozialwissenschaften (GW/SW)

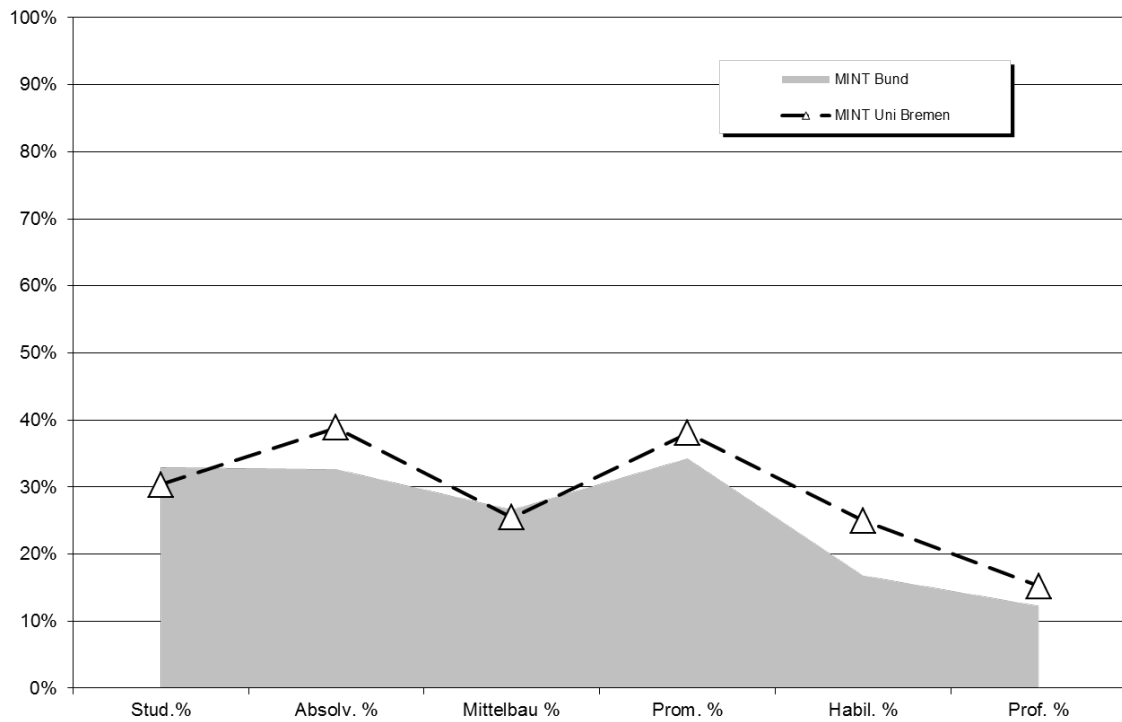


Fortsetzung: Kaskadenmodell

Kaskadenmodell Uni Bremen Fächergruppen im Vergleich zur Bundesstatistik

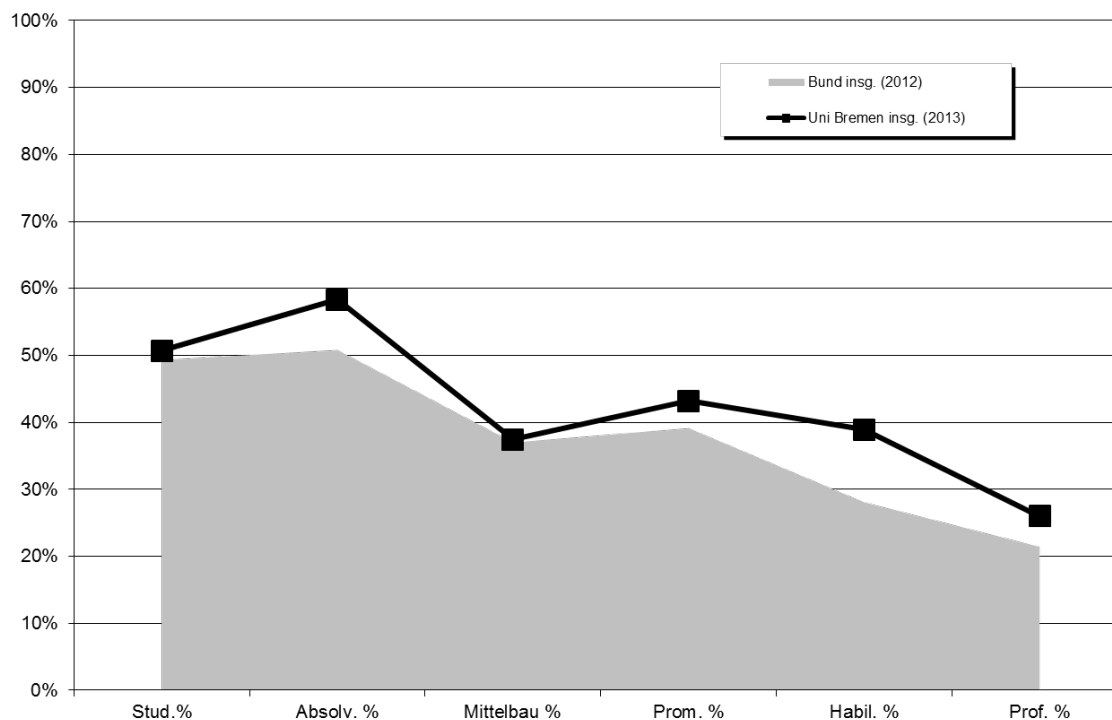


Kaskadenmodell Uni Bremen Fächergruppen im Vergleich zur Bundesstatistik



Fortsetzung: Kaskadenmodell

Kaskadenmodell Uni Bremen Fächergruppen im Vergleich zur Bundesstatistik



2. Studierende/Promotionen/Personal: Anteile weiblich im Zeitverlauf

a) Studierende

Fachbereich	weibliche Anteile in %					
	WS 08/09	WS 09/10	WS 10/11	WS 11/12	WS 12/13	WS 12/13
FB 01	16,2%	20,0%	22,3%	21,9%	19,8%	16,9%
FB 02	61,6%	61,4%	61,1%	58,9%	57,3%	57,4%
FB 03	32,4%	32,5%	33,7%	33,2%	33,4%	31,8%
FB 04	17,8%	18,0%	18,3%	17,9%	19,0%	18,4%
FB 05	42,9%	45,4%	44,1%	42,7%	40,9%	39,9%
FB 06	58,7%	58,5%	60,3%	58,4%	57,4%	57,9%
FB 07	45,6%	43,5%	45,1%	46,2%	45,5%	45,2%
FB 08	51,5%	50,1%	50,1%	49,6%	48,8%	49,5%
FB 09	68,1%	69,0%	70,1%	71,1%	71,2%	72,2%
FB 10	78,2%	79,4%	78,0%	77,7%	76,2%	76,9%
FB 11	78,9%	78,4%	77,6%	77,5%	77,2%	78,5%
FB 12	74,7%	73,7%	62,0%	73,0%	79,9%	82,0%
o.A.	81,1%	71,0%	78,5%	45,8%	47,4%	57,9%
Uni gesamt	52,6%	52,9%	52,6%	51,6%	51,0%	50,7%

Fachbereich	weibliche Anteile in %					
	WS 08/09	WS 09/10	WS 10/11	WS 11/12	WS 12/13	WS 12/13
FB 01 - 05	31,9%	32,5%	32,9%	31,8%	31,6%	30,3%
FB 06 - 12	64,6%	64,8%	64,4%	63,9%	63,2%	63,6%
Uni Ges	52,6%	52,9%	52,6%	51,6%	51,0%	50,7%

b) *Promotionen*

	Prom2011			weibl. in %	Prom2012			weibl. in %	Prom2013			weibl. in %
	M	W	Ges		M	W	Ges		M	W	Ges	
FB 01	22	9	31	29,0%	26	6	32	18,8%	36	11	47	23,4%
FB 02	30	43	73	58,9%	21	33	54	61,1%	21	28	49	57,1%
FB 03	21	1	22	4,5%	28	17	45	37,8%	20	13	33	39,4%
FB 04	17	4	21	19,0%	29	3	32	9,4%	25	1	26	3,8%
FB 05	15	15	30	50,0%	15	19	34	55,9%	16	7	23	30,4%
FB 06	15	7	22	31,8%	15	10	25	40,0%	11	8	19	42,1%
FB 07	18	2	20	10,0%	13	4	17	23,5%	18	11	29	37,9%
FB 08	6	14	20	70,0%	12	18	30	60,0%	11	12	23	52,2%
FB 09	3	6	9	66,7%	9	5	14	35,7%	4	12	16	75,0%
FB 10	5	5	10	50,0%	4	5	9	55,6%	2	5	7	71,4%
FB 11	9	17	26	65,4%	7	23	30	76,7%	6	12	18	66,7%
FB 12	2	2	4	50,0%	6	5	11	45,5%	4	4	8	50,0%
Gesamt	163	125	288	43,4%	185	148	333	44,4%	174	124	298	41,6%

	Prom2011			weibl. in %	Prom2012			weibl. in %	Prom2013			weibl. in %
	M	W	Ges		M	W	Ges		M	W	Ges	
FB 01 - 05	105	72	177	40,7%	119	78	197	39,6%	118	60	178	33,7%
FB 06 - 12	58	53	111	47,7%	66	70	136	51,5%	56	64	120	53,3%
Gesamt	163	125	288	43,4%	185	148	333	44,4%	174	124	298	41,6%

Fachbereiche sind über den 1. Gutachter zugeordnet.

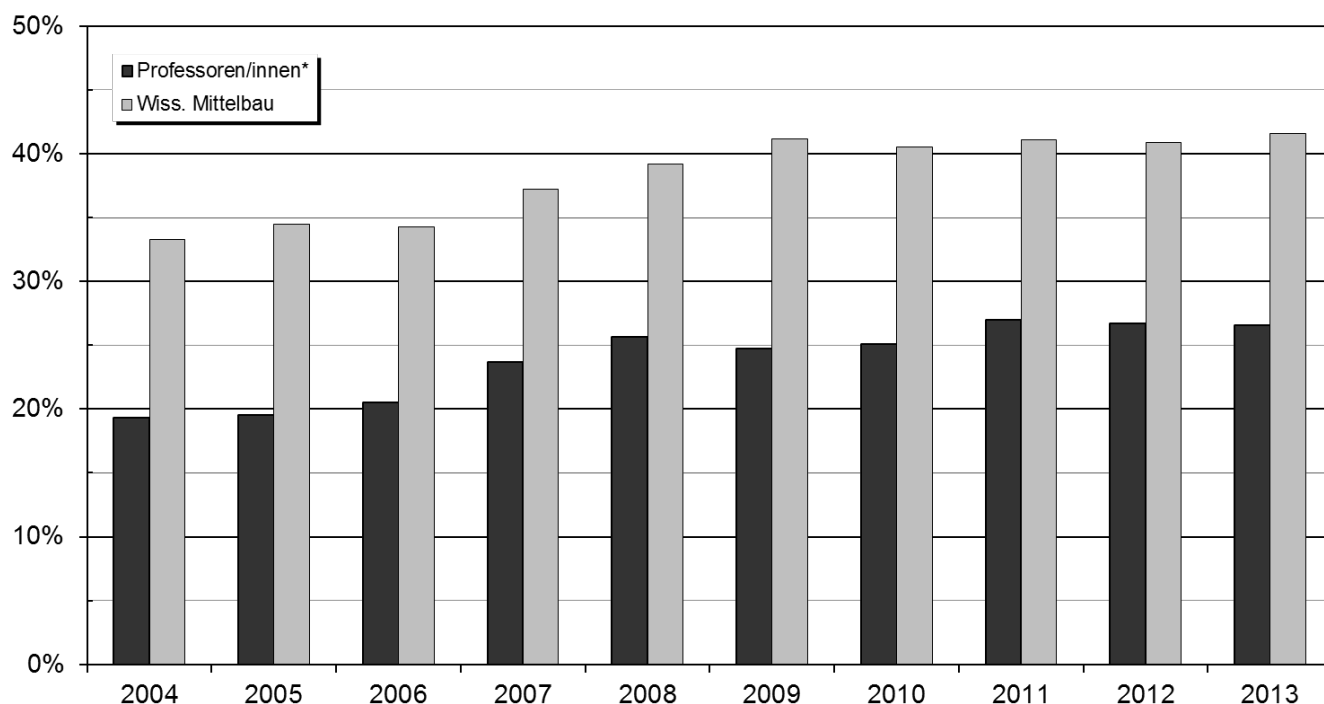
c) *Personal (Köpfe:) Weibliches Personal insgesamt (Köpfe in %) im Zeitverlauf*

	2004	2005	2006	2007	2008	2009	2010	2011	2012	2013
Arbeiter/innen	48%	46%	46%	43%	42%	42%	41%	41%	40%	38%
Sekretariate	100%	100%	100%	100%	100%	99%	99%	99%	99%	99%
Techniker/innen	37%	38%	38%	37%	37%	37%	37%	37%	35%	36%
Verwaltung	75%	74%	74%	75%	75%	76%	76%	77%	77%	77%
Nichtwiss. Personal insg.	64%	64%	63%	64%	63%	63%	63%	63%	63%	63%
Professoren/innen*	19%	20%	21%	24%	26%	25%	25%	27%	27%	27%
Wiss. Mittelbau	33%	34%	34%	37%	39%	41%	40%	41%	41%	42%
Wiss. Personal insg.	31%	32%	32%	35%	37%	39%	38%	39%	39%	40%
Personal insg.	44%	45%	45%	47%	47%	48%	47%	48%	48%	48%

* Koop. Prof enthalten

Fortsetzung: Grafik zu Personal (Köpfe:) Weibliches Personal insgesamt (Köpfe in %) im Zeitverlauf

Anteil weiblich in %



d) Personal (VZÄ) Weibliches Personal insgesamt (Vollzeitäquivalente in %) im Zeitverlauf

	2004	2005	2006	2007	2008	2009	2010	2011	2012	2013
Arbeiter/innen	35%	33%	33%	31%	30%	30%	28%	29%	29%	27%
Sekretariate	100%	100%	100%	100%	100%	99%	99%	99%	100%	100%
Techniker/innen	31%	32%	32%	31%	31%	31%	32%	31%	30%	31%
Verwaltung	72%	71%	70%	72%	72%	72%	72%	73%	73%	74%
Nichtwiss. Personal insg.	58%	58%	57%	58%	57%	57%	57%	57%	57%	58%
Professoren/innen*	19%	19%	20%	23%	25%	24%	24%	26%	26%	26%
Wiss. Mittelbau	30%	31%	31%	33%	35%	37%	36%	37%	37%	37%
Wiss. Personal insg.	28%	28%	29%	31%	33%	35%	34%	35%	35%	36%
Personal insg.	40%	40%	40%	42%	42%	43%	43%	43%	43%	43%

* Koop. Prof enthalten

Einzelseiten mit ausführlichen Daten über die Fachbereiche 01 – 12

III. Fachbereichsbezogene Daten

Auf den folgenden Seiten werden Daten über die einzelnen Fachbereiche dargestellt. Ein Teil der Daten wurde bereits aggregiert für die Gesamtuniversität im allgemeinen Teil aufgeführt, andere hingegen sind zusätzliche fachspezifische Informationen.

Auf folgendes ist hinzuweisen:

- Die Studienfallzahlen der nachfolgenden Fachbereichsdaten sind immer inklusive Beurlaubte.

A. Allgemeine Erläuterungen und Definitionen zu den folgenden Tabellen

Alle Studienfalldaten stammen aus internen Studienfallstatistiken des Referates 05 (Stichtag: 06.12.2013). Es handelt sich um alle Studierenden, die zu diesem Zeitpunkt an der Universität Bremen immatrikuliert sind. Die Prüfungsdaten sind der amtlichen Prüfungsstatistik entnommen.

1. Studienfälle nach Fachsemestern

RSZ:

Studienfälle in der Regelstudienzeit. Die Regelstudienzeit ist die in den Prüfungsordnungen festgelegte Studienzeit, in der bei einem Vollzeitstudium ein erster berufsqualifizierender Abschluss erworben werden kann.

Studienfälle:

Studierende werden in jedem ihrer Fächer als Studienfall gezählt; also bei Magisterstudierenden bis zu dreimal (entweder 2 x Hauptfach oder 1 x Hauptfach und 2 x Nebenfach) und bei Lehramtsstudierenden zweimal.

2. Studienfälle nach Hochschulesemestern

Studienfälle:

Studierende werden in jedem ihrer Fächer als Studienfall gezählt; also bei Magisterstudierenden bis zu dreimal (entweder 2 x Hauptfach oder 1 x Hauptfach und 2 x Nebenfach) und bei Lehramtsstudierenden zweimal.

3. Studienfälle nach Status, Geschlecht und Staatsangehörigkeit

Ersteinschreiber:

Studierende im 1. FS, die erstmals in einem Studiengang an einer deutschen Hochschule immatrikuliert sind. Sie werden auch als Studierende im ersten Hochschulesemester bezeichnet.

Neueinschreiber 1. FS:

Anfänger im 1. Fachsemester in diesem Fach, die aber bereits vorher in einem anderen Fach an einer anderen Hochschule immatrikuliert waren.

Neueinschreiber Fortgeschrittene:

Entweder Wechsler vom gleichen Fach einer anderen Hochschule mit anerkannten Fachsemestern oder Neuanfänger in diesem Fach, die bereits in einem anderen Fach immatrikuliert waren (an der Uni Bremen oder einer anderen deutschen Hochschule) und aus dem anderen Studium Fachsemester anerkannt bekommen haben.

Rückmelder:

fortgeschrittene Studierende, die auch letztes Semester an der Uni Bremen immatrikuliert waren oder Anfänger im 1. Fachsemester, die vorher in einem anderen Fach an der Uni Bremen eingeschrieben waren

4. Studienfälle nach Alter

1. HS:

Studienfälle im ersten Hochschulsesemester, sie entsprechen den Ersteinschreibern und sind eine Teilmenge der 1. Fachsemester.

1. FS:

Studienfälle im ersten Fachsemester; sie setzen sich aus Ersteinschreibern, also Studierenden im 1. Hochschulsesemester und Neueinschreibern sowie Rückmeldern, die sich im 1. FS befinden, zusammen.

Ø Alter:

Einfache Mittelwertberechnung; in die Mittelwertberechnung fließen die einzelnen Altersangaben mit zwei Nachkommastellen ein. Eine Berechnung des Median ist für die Zukunft vorgesehen.

Berechnungsgrundlage:

Lehramt: 1. und 2. Fach

Magister: getrennt nach Hauptfach und Nebenfach (1. und 2. HF bzw. 1. und 2. NF)

5. Studienfallentwicklung

Studienfallentwicklung:

Darstellung der Studienfallzahlen Gesamt (inklusive Beurlaubte) und im 1. Fachsemester (inklusive Beurlaubte) im Zeitverlauf.

6. Studienfallkohorten

Darstellung des Studienverlaufs der Studienanfänger des jeweiligen Wintersemesters. Die angegebenen Schwundquoten beziehen sich jeweils auf die Zahl der Studienanfänger im 1. Fachsemester. Für den angegebenen Schwund können verschiedene Ursachen in Betracht kommen. So kann dahinter ein Hochschulwechsel, ein Fachwechsel oder sogar die vollständige Aufgabe des Studiums stehen. Hinter dem Schwund kann auch ein Studienabschluss stehen. Durch Neueinschreiber in höheren Fachsemestern können die Kohorten auch Zuwachs bekommen.

Es handelt sich nicht um „echte Personenkohorten“ sondern um eine Betrachtung der Fallzahlen in den jeweiligen Semestern.

7. Abschlussprüfungen im Prüfungsjahr

Abschlussprüfungen:

Prüfungen insgesamt inklusive endgültig nicht bestandene Prüfungen. Endgültig nicht bestandene Prüfungen werden in einer extra Spalte ausgewiesen. Die Absolventen werden in jedem Fach gezählt (Fallstatistik).

Prüfungsjahr:

Das Prüfungsjahr beinhaltet das Sommersemester und das vorangegangene Wintersemester (Prüfungsjahr 2013:(WS 12/13 und SS 13).

Lehramt:

Bei Lehramtsstudiengängen sind die Absolventen in beiden Fächern gezählt worden. Es handelt sich also um Prüfungsfälle.

Magister und Bachelor:

Bei Magister- und Bachelorstudiengängen sind die Absolventen sowohl in ihren Haupt- als auch in Ihren Nebenfächern gezählt worden. Es handelt sich also um Prüfungsfälle.

8. Absolventen: Studiendauer und Alter im Prüfungsjahr

Absolventen:

Prüfungen exklusive endgültig nicht bestandene Prüfungen.

MW:

Einfache Mittelwertberechnung.

Median:

Der Median ist der in der Mitte gelegene Wert (Alter, Studiendauer), d.h. im betrachteten Prüfungsjahr gibt es ebenso viele Absolventen mit höherer, als auch mit niedrigerer Studiendauer bzw. Alter.

Alter:

Zur Berechnung des Mittelwertes und des Median wird die Altersangabe mit zwei Nachkommastellen herangezogen.

Studiendauer:

Zur Berechnung der mittleren Studiendauern wurden die vollen Fachsemester herangezogen, egal ob die Prüfung am 1. oder am letzten Tag des Semesters stattgefunden hat. Insofern können der Mittelwert und der Median etwas höher ausfallen, als bei einer unterstellten Gleichverteilung innerhalb des Semesters.

Berechnungsgrundlage:

Lehramt: 1. und 2. Prüfungsfach, Magister: nur 1. Prüfungsfach, Bachelor HF.

9. Absolventen im Zeitverlauf

Absolventenentwicklung:

Darstellung der Absolventen im Zeitverlauf (exklusive endgültig nicht bestandene Prüfungen).

Lehramt: 1. und 2. Fach

Magister: nur 1. HF

Bachelor: HF

FaBiWi: 1. Fach

B. Fachbereich 01

1. Studienfälle nach Fachsemestern im WS 13/14

Studiengang	Abschluß	G	1	2	3	4	5	6	7	8	9	10	11	12	13-14	>14	Ges	RSZ
Comm. a. Inf. Technology	Master	M		19		5		7		1					1	1	34	24
Comm. a. Inf. Technology	Master	W		3		2		2									7	5
		Ges		22		7		9		1					1	1	41	29
Computergestütz. Mat./CM	Master	M			2		4		2								8	2
Computerg. Mat./CMS	Master	W							1								1	
		Ges			2		4		3								9	2
Elektrotech./Informtech.	Master	M	3														3	3
Elektrotech./Informtech.	Master	W	1														1	1
		Ges	4														4	4
Elektrotech./Informtechn.	Bachelor	VF	M	59	4	70	1	80	5	33	1						253	219
Elektrotech./Informtechn.	Bachelor	VF	W	21	2	5	1	8	1	3							41	38
		Ges	80	6	75	2	88	6	36	1							294	257
E-tech. u. Inform.-tech.	Diplom	M									25	3	33	2	36	67	166	28
E-tech. u. Inform.-tech.	Diplom	W								1	3		3		3	3	13	4
		Ges								1	28	3	36	2	39	70	179	32
Environmental Physics	Master	M	17		3		3										23	20
Environmental Physics	Master	W	6		2												8	8
		Ges	23		5		3										31	28
InformAutoEngineering	Master	M		40		32		23		1		1					97	72
InformAutoEngineering	Master	W		2		3		4									9	5
		Ges		42		35		27		1		1					106	77
Physik	Bachelor	HF	M						2		3	1	2		1		9	
		Ges							2		3	1	2		1		9	
Physik	Bachelor	NF	M						2	1	4		1				8	
Physik	Bachelor	NF	W		1			1	7						1		10	2
		Ges		1				1	9	1	4		1		1		18	2
Physik	Bachelor	VF	M	61	1	53	2	52	1	5	1	6		1	1	1	186	170
Physik	Bachelor	VF	W	27	1	14		11		6	2				2		63	53
		Ges	88	2	67	2	63	1	11	3	6		1	1	3	1	249	223
Physik	B.A. FBW	M				1					1						2	1
Physik	B.A. FBW	W							1		1				1		3	
		Ges				1			1		2				1		5	1
Physik	BA LA	LA	M	10		11		21		2		3					47	42
Physik	BA LA	LA	W	6		6	2	11									25	25
		Ges	16		17	2	32		2		3						72	67
Physik	Master	M	16	1	13	2	18	2	5	1	3						61	32
Physik	Master	W	7		8	2	3										20	17
		Ges	23	1	21	4	21	2	5	1	3						81	49
Physik	M.Ed.berufl. 2.F.	M	2	3	2				1		2						10	7
Physik	M.Ed.berufl. 2.F.	W	1								1						2	1
		Ges	3	3	2				1		3						12	8
Physik	M.Ed.Gym 1.F.	M	2		2												4	4
Physik	M.Ed.Gym 1.F.	W	2		2												4	4
		Ges	4		4												8	8
Physik	M.Ed.Gym 2.F.	M	3		4		1										8	7
Physik	M.Ed.Gym 2.F.	W	3			1	1										5	4
		Ges	6		4	1	2										13	11
Physik	M.Ed.Sek	M	2	1	1												4	3
Physik	M.Ed.Sek	W			1												1	
		Ges	2	1	2												5	3
Wirtschaftsing.Etechnik	Bachelor	VF	M	45		35	1										81	81
Wirtschaftsing.Etechnik	Bachelor	VF	W	17		3											20	20
		Ges	62		38	1											101	101

Studienfälle im FB 01: 1237

2. Studienfälle nach Hochschulesemestern im WS 13/14

Studiengang	Abschluß	G	1	2	3	4	5	6	7	8	9	10	11	12	13-14	>14	Ges
Comm. a. Inf. Technology	Master	M		19		5		6	1	1					1	1	34
Comm. a. Inf. Technology	Master	W		3		1		3									7
		Ges		22		6		9	1	1					1	1	41
Computergestütz. Mat./CMS	Master	M									1				5	2	8
Computergestütz. Mat./CMS	Master	W													1	1	1
		Ges									1				5	3	9
Elektrotech./Informtechn.	Bachelor	VF M	49	1	52	4	73	4	28	3	12	2	4	3	3	15	253
Elektrotech./Informtechn.	Bachelor	VF W	12	1	3		7		3	1	2		1	1	3	7	41
		Ges	61	2	55	4	80	4	31	4	14	2	5	4	6	22	294
Elektrotech./Informtech.	Master	M							3								3
Elektrotech./Informtech.	Master	W							1								1
		Ges							4								4
E-tech. u. Inform.-tech.	Diplom	M									20	1	29	1	30	85	166
E-tech. u. Inform.-tech.	Diplom	W								1	3		3		1	5	13
		Ges								1	23	1	32	1	31	90	179
Environmental Physics	Master	M	12		1	2	3		1		3			1			23
Environmental Physics	Master	W	2				2		1	1	1					1	8
		Ges	14		1	2	5		2	1	4			1		1	31
InformAutoEngineering	Master	M	2	33	1	30	1	22		2	2	1		1	1	1	97
InformAutoEngineering	Master	W		2		3		4									9
		Ges	2	35	1	33	1	26		2	2	1		1	1	1	106
Physik	Bachelor	HF M							2		1		2		1	3	9
		Ges							2		1		2		1	3	9
Physik	Bachelor	NF M							2		1		2			3	8
Physik	Bachelor	NF W							7							3	10
		Ges							9		1		2			6	18
Physik	Bachelor	VF M	42	1	38		50		6		8		2	5	12	22	186
Physik	Bachelor	VF W	16	1	6		10		4	1	3		4	3	9	6	63
		Ges	58	2	44		60		10	1	11		6	8	21	28	249
Physik	B.A. FBW	M									1					1	2
Physik	B.A. FBW	W							1		1					1	3
		Ges							1		2					2	5
Physik	BA LA	LA M	9		7		14	3	5	1	5		1		1	1	47
Physik	BA LA	LA W	4		4	1	12		1			1			2		25
		Ges	13		11	1	26	3	6	1	5	1	1		3	1	72
Physik	Master	M							11	1	12	1	20		8	8	61
Physik	Master	W							4		7	2	6		1		20
		Ges							15	1	19	3	26		9	8	81
Physik	M.Ed.berufl. 2.F.	M									2		3			5	10
Physik	M.Ed.berufl. 2.F.	W							1							1	2
		Ges							1		2		3			6	12
Physik	M.Ed.Gym 1.F.	M									4						4
Physik	M.Ed.Gym 1.F.	W							2		1		1				4
		Ges							2		5		1				8
Physik	M.Ed.Gym 2.F.	M							2		3		1		1	1	8
Physik	M.Ed.Gym 2.F.	W							2				1	1	1		5
		Ges							4		3		2	1	2	1	13
Physik	M.Ed.Sek	M									1		1		1	1	4
Physik	M.Ed.Sek	W											1				1
		Ges									1		2		1	1	5
Wirtschaftsing.Etechnik	Bachelor	VF M	39	1	28	1	4		5				2	1			81
Wirtschaftsing.Etechnik	Bachelor	VF W	12		6								1	1			20
		Ges	51	1	34	1	4		5				3	2			101

Studienfälle im FB 01: 1237

3. Studienfälle nach Status, Geschlecht und Staatsangehörigkeit im WS 13/14

Studiengang	Abschluß	G	Deutsche Studierende						Ausländische Studierende						Ges.		
			Rückmeld.		Neuein.		Erst-	Beur-	Ges.	Rückmeld.		Neuein.		Erst-		Beur-	Ges.
			Fortg	1 FS	1 FS	Fortg				ein.	laubt	Fortg	1 FS				
Comm. a. Inf. Technology	Master	M							34						34	34	
Comm. a. Inf. Technology	Master	W							7						7	7	
		Ges							41						41	41	
Computergestütz. Mat./CMS	Master	M	8					8								8	
Computergestütz. Mat./CMS	Master	W					1	1								1	
		Ges	8				1	9								9	
Elektrotech./Infomtech.	Master	M		3				3								3	
Elektrotech./Infomtech.	Master	W		1				1								1	
		Ges		4				4								4	
Elektrotech./Infomtechn.	Bachelor	VF M	171	5	3	3	41	2	225	18		2		8		28	253
Elektrotech./Infomtechn.	Bachelor	VF W	12	3	4		11	1	31	6		2		1	1	10	41
		Ges	183	8	7	3	52	3	256	24		4		9	1	38	294
E-tech. u. Inform.-tech.	Diplom	M	98					18	116	34					16	50	166
E-tech. u. Inform.-tech.	Diplom	W	6						6	6					1	7	13
		Ges	104					18	122	40					17	57	179
Environmental Physics	Master	M	1		1				2	5		4		12		21	23
Environmental Physics	Master	W			2				2	2		2		2		6	8
		Ges	1		3				4	7		6		14		27	31
InformAutoEngineering	Master	M	4						4	93						93	97
InformAutoEngineering	Master	W								9						9	9
		Ges	4						4	102						102	106
Physik	Bachelor	HF M	9						9								9
		Ges	9						9								9
Physik	Bachelor	NF M	8						8								8
Physik	Bachelor	NF W	9					1	10								10
		Ges	17					1	18								18
Physik	Bachelor	VF M	115	11	7		42	4	179	6	1					7	186
Physik	Bachelor	VF W	32	1	10		16	2	61	2					2	63	
		Ges	147	12	17		58	6	240	8	1				9	249	
Physik	B.A. FBW	M	2						2								2
Physik	B.A. FBW	W	3						3								3
		Ges	5						5								5
Physik	BA LA	LA M	35	1		1	9		46	1					1	47	
Physik	BA LA	LA W	18		1		4		23	1		1			2	25	
		Ges	53	1	1	1	13		69	2		1			3	72	
Physik	Master	M	42	13	3			1	59	2					2	61	
Physik	Master	W	12	5	2			1	20							20	
		Ges	54	18	5			2	79	2					2	81	
Physik	M.Ed.beruff. 2.F.	M	8	1	1				10							10	
Physik	M.Ed.beruff. 2.F.	W	1	1					2							2	
		Ges	9	2	1				12							12	
Physik	M.Ed.Gym 1.F.	M	1	2					3	1					1	4	
Physik	M.Ed.Gym 1.F.	W	2	2					4							4	
		Ges	3	4					7	1					1	8	
Physik	M.Ed.Gym 2.F.	M	5	3					8							8	
Physik	M.Ed.Gym 2.F.	W	2	3					5							5	
		Ges	7	6					13							13	
Physik	M.Ed.Sek	M		2				2	4							4	
Physik	M.Ed.Sek	W	1						1							1	
		Ges	1	2				2	5							5	
Wirtschaftsing.Etechnik	Bachelor	VF M	30	2	3	2	34		71	4	1			5		10	81
Wirtschaftsing.Etechnik	Bachelor	VF W	3	1	3		8		15			1		4		5	20
		Ges	33	3	6	2	42		86	4	1	1		9		15	101

Studienfälle im FB 01: 1237

4. Studienfälle nach Alter im WS 13/14

Studiengang	Abschluß	G	1. HS		1. FS		Gesamt	
			Anzahl	Ø Alter	Anzahl	Ø Alter	Anzahl	Ø Alter
Comm. a. Inf. Technology	Master	M					34	26,16
Comm. a. Inf. Technology	Master	W					7	24,52
		Ges					41	25,88
Computergestütz. Mat./CMS	Master	M					8	26,34
Computergestütz. Mat./CMS	Master	W					1	27,87
		Ges					9	26,51
Elektrotech./Informtechn.	Bachelor	VF M	49	21,45	59	22,05	253	23,95
Elektrotech./Informtechn.	Bachelor	VF W	12	20,71	21	23,15	41	24,81
		Ges	61	21,31	80	22,34	294	24,07
Elektrotech./Informtech.	Master	M			3	25,70	3	25,70
Elektrotech./Informtech.	Master	W			1	23,04	1	23,04
		Ges			4	25,04	4	25,04
E-tech. u. Inform.-tech.	Diplom	M					166	29,87
E-tech. u. Inform.-tech.	Diplom	W					13	29,98
		Ges					179	29,88
Environmental Physics	Master	M	12	27,74	17	27,21	23	27,13
Environmental Physics	Master	W	2	27,88	6	25,59	8	25,82
		Ges	14	27,76	23	26,79	31	26,79
InformAutoEngineering	Master	M					97	25,82
InformAutoEngineering	Master	W					9	25,72
		Ges					106	25,81
Physik	Bachelor	HF M					9	29,44
		Ges					9	29,44
Physik	Bachelor	NF M					8	30,14
Physik	Bachelor	NF W					10	26,58
		Ges					18	28,16
Physik	Bachelor	VF M	42	20,24	61	22,13	186	23,77
Physik	Bachelor	VF W	16	19,95	27	22,24	63	24,54
		Ges	58	20,16	88	22,16	249	23,96
Physik	B.A. FBW	M					2	34,13
Physik	B.A. FBW	W					3	25,84
		Ges					5	29,16
Physik	BA LA	LA M	9	20,22	10	21,04	47	23,43
Physik	BA LA	LA W	4	19,90	6	24,69	25	23,23
		Ges	13	20,12	16	22,41	72	23,36
Physik	Master	M			16	24,07	61	26,07
Physik	Master	W			7	23,49	20	24,41
		Ges			23	23,89	81	25,66
Physik	M.Ed.berufl.	2.F. M			2	30,86	10	31,83
Physik	M.Ed.berufl.	2.F. W			1	26,11	2	32,90
		Ges			3	29,28	12	32,01
Physik	M.Ed.Gym	1.F. M			2	24,12	4	26,48
Physik	M.Ed.Gym	1.F. W			2	22,88	4	23,33
		Ges			4	23,50	8	24,91
Physik	M.Ed.Gym	2.F. M			3	24,34	8	25,04
Physik	M.Ed.Gym	2.F. W			3	24,53	5	25,16
		Ges			6	24,44	13	25,09
Physik	M.Ed.Sek	M			2	25,84	4	27,36
Physik	M.Ed.Sek	W					1	25,06
		Ges			2	25,84	5	26,90
Wirtschaftsing.Etechnik	Bachelor	VF M	39	21,45	45	21,99	81	22,07
Wirtschaftsing.Etechnik	Bachelor	VF W	12	22,44	17	22,73	20	22,32
		Ges	51	21,68	62	22,19	101	22,12

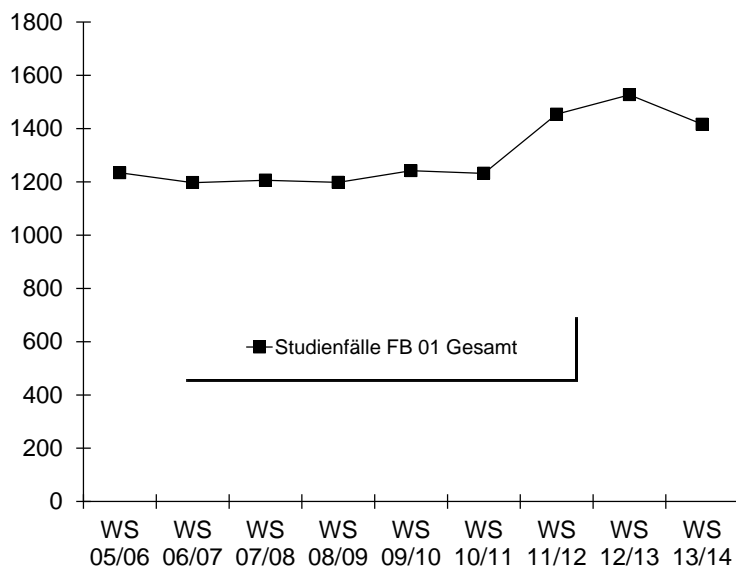
5. Studienfallentwicklung vom WS 05/06 – WS 13/14

a) Studienfälle insgesamt

		WS 05/06	WS 06/07	WS 07/08	WS 08/09	WS 09/10	WS 10/11	WS 11/12	WS 12/13	WS 13/14
Studienfälle FB 01 Gesamt	Ges	1234	1197	1206	1198	1242	1232	1454	1527	1416
	M	1018	987	980	970	953	935	1114	1191	1140
	W	216	210	226	228	289	297	341	336	276
Comm. A. Inf. Technology		52	42	36	35	30	31	36	29	41
Master	Ges	52	42	36	35	30	31	36	29	41
	M	41	32	29	26	24	24	24	19	34
	W	11	10	7	9	6	7	12	10	7
Computational Mat.Science					2	6	10	18	16	9
Master	Ges				2	6	10	18	16	9
	M				2	4	7	14	14	8
	W					2	3	4	2	1
GTW Elektrotechnik/Informatik		62	60	57	47	62	36	7	3	3
Bachelor	Ges		5	8	16	16	27	2	3	3
	M		3	7	13	13	20	1	2	2
	W		2	1	3	3	7	1	1	1
Diplom	Ges		7							
	M		6							
	W		1							
Lehramt	Ges	46	20	16	11	7	4	2		
	M	42	20	1	10	6	4	2		
	W	4		15	1	1				
Master	Ges	16	28	33	20	39	5	3		
	M	13	26	30	18	30	4	2		
	W	3	2	3	2	9	1	1		
E-Tech. u. Inform.-Tech.		580	565	559	531	491	486	582	622	536
Bachelor	Ges						95	253	328	294
	M						76	214	283	253
	W						19	39	45	41
Diplom	Ges	559	534	511	492	442	334	282	240	179
	M	506	479	465	442	389	296	254	220	166
	W	53	55	46	50	53	38	28	20	13
Master	Ges									4
	M									3
	W									1
Promotion	Ges	21	31	48	39	49	57	47	54	59
	M	19	26	40	37	41	49	40	48	52
	W	2	5	8	2	8	8	7	6	7
Wirtschaftsing.Etechnik									55	101
Master	Ges								55	101
	M								50	81
	W								5	20
Environm. Physics		17	26	33	19	16	18	27	16	31
Master	Ges	17	26	33	19	16	18	27	16	31
	M	11	18	25	14	11	11	19	11	23
	W	6	8	8	5	5	7	9	5	8

Fortsetzung: Studienfälle insgesamt

		WS 05/06	WS 06/07	WS 07/08	WS 08/09	WS 09/10	WS 10/11	WS 11/12	WS 12/13	WS 13/14
Inform. Auto.Engineering		30	27	27	19	25	32	64	87	106
Master	Ges	30	27	27	19	25	32	64	87	106
	M	25	25	26	16	21	27	53	75	97
	W	5	2	1	3	4	5	11	12	9
Physik		493	477	494	545	612	619	720	699	589
Bachelor	Ges	111	191	238	313	351	385	465	472	353
	M	72	143	166	214	212	232	292	304	252
	W	39	48	72	99	139	153	173	168	101
Diplom	Ges	203	139	109	84	65	24	18		
	M	167	115	95	75	58	22	16		
	W	36	24	14	9	7	2	2		
Lehramt	Ges	125	81	66	46	30	15	10		
	M	80	49	40	29	20	13	10		
	W	45	32	26	17	10	2			
Master	Ges				17	58	84	103	103	119
	M				14	49	70	83	77	87
	W				3	9	14	20	26	32
Promotion	Ges	54	66	81	85	108	111	124	124	117
	M	42	45	56	60	75	80	90	88	82
	W	12	21	25	25	33	31	34	36	35

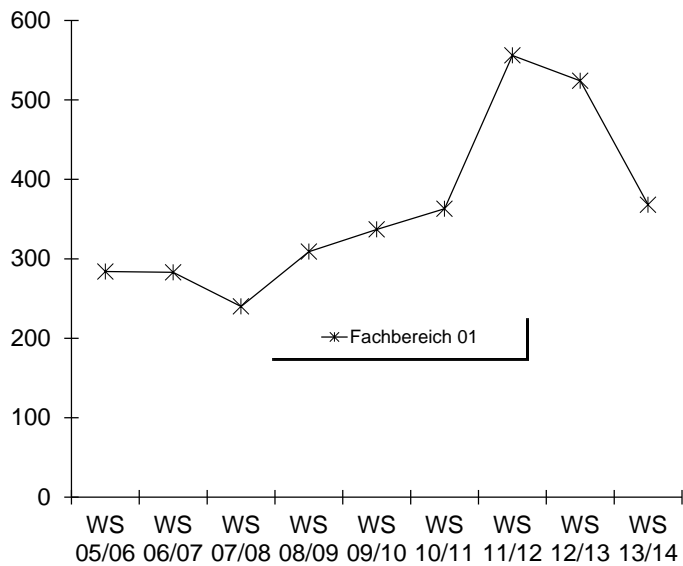


b) Studienfälle im 1. Fachsemester

Studiengang	Abschluß		WS 05/06	WS 06/07	WS 07/08	WS 08/09	WS 09/10	WS 10/11	WS 11/12	WS 12/13	WS 13/14
Comm. a. Inf. Technology	Master	M	16	4	8	10	11	6	7	5	19
		W	4	2	1	4	1	3	5	2	3
		Ges	20	6	9	14	12	9	12	7	22
Computational Mat. Science	Master	M				2	2	4	9	4	
		W					2	1	1		
		Ges				2	4	5	10	4	
Ed. GTW ETI	Master	M	13	14	9	1					
		W	3	1	1						
		Ges	16	15	10	1					
Elektrotechnik	Bachelor VF	M						75	151	136	59
		W						19	34	27	21
		Ges						94	185	163	80
Elektrotechnik	Master	M									3
		W									1
		Ges									
E-tech. u. Inform.-tech.	Diplom	M	93	87	72	82	54				
		W	17	12	6	16	20				
		Ges	110	99	78	98	74				
Environm. Physics	Master	M	7	14	11	4	4	6	14	4	17
		W	6	4	4	4	4	5	2	2	6
		Ges	13	18	15	8	8	11	16	6	23
GTW Elektrotechnik-Informatik	Bachelor	M		3	1	6					
		W		2		2					
		Ges		5	1	8					
InformAutoEngineering	Master	M	11	9	9	4	9	13	29	37	33
		W			1	2	3	2	7	4	2
		Ges	11	9	10	6	12	15	36	41	35
Physik	Bachelor HF	M	7	7	6	13	14	9			
		W	2	2	4	5	7	3			
		Ges	9	9	10	18	21	12			
Physik	Bachelor NF	M	15	13	15	24	25	17			
		W	16	9	7	14	25	24			
		Ges	31	22	22	38	50	41			
Physik	Bachelor VF	M	49	71	52	61	51	72	120	100	61
		W	21	26	25	33	50	66	80	66	27
		Ges	70	97	77	94	101	138	200	166	88
Physik	B.A. FBW	M		2	3	2	6	6			
		W		1	5	3	9	4			
		Ges		3	8	5	15	10			
Physik	Bachelor LA	M							37	23	10
		W							18	17	6
		Ges							55	40	16
Physik	Master	M				14	22	17	22	16	16
		W				3	2	3	7	9	7
		Ges				17	24	20	29	25	23
Physik	M.Ed.ber. 2.F.	M					7	4	4	7	2
		W					2		1		1
		Ges					9	4	5	7	3
Physik	M.Ed.Gym. 1.F.	M						1	1	2	2
		W						3		2	2
		Ges						4	1	4	4

Fortsetzung: Studienfälle im 1. Fachsemester

Studiengang	Abschluß		WS	WS	WS	WS	WS	WS	WS	WS	
			05/06	06/07	07/08	08/09	09/10	10/11	11/12	12/13	13/14
Physik	M.Ed.Gym. 2.F.	M					5		1	4	3
		W					2		3		3
		Ges					7		4	4	6
Physik	M.Ed.Sek	M							2	1	2
		W							1	1	
		Ges							3	2	2
Wirtschaftsing. Etechnik	Bachelor VF	M								50	45
		W								5	17
		Ges								55	62
Fachbereich 01		M	215	224	186	223	210	230	397	389	272
		W	69	59	54	86	127	133	159	135	96
	Ges	284	283	240	309	337	363	556	524	368	



6. Studienfallkohorten bis zum WS 11/12

Computational Mat. Science Master	Fachsemester				
	Abbruch oder Wechsel in RSZ				>RSZ
	1	2	3	4	
Kohorte 08/09	2	2	2	2	2
Schwund in %					
Kohorte 09/10	4	3	3	3	3
Schwund in %		25%	25%	25%	25%
Kohorte 10/11	5	5	4	4	3
Schwund in %			20%	20%	40%
Kohorte 11/12	10	6	6	6	4
Schwund in %		40%	40%	40%	60%

Fortsetzung: Studienfallkohorten

Environment. Physics Master	Fachsemester								
	Abbruch oder Wechsel in RSZ				>RSZ				
	1	2	3	4	5	6	7	8	9
Kohorte 05/06	13	10	7	6	3				
Schwund in %		23%	46%	54%	77%	100%	100%	100%	100%
Kohorte 06/07	18	18	14	14	5	4			
Schwund in %			22%	22%	72%	78%	100%	100%	100%
Kohorte 07/08	15	13	4	4	1	1	1	1	
Schwund in %		13%	73%	73%	93%	93%	93%	93%	100%
Kohorte 08/09	8	8	6	3	1	1			
Schwund in %			25%	63%	88%	88%	100%	100%	100%
Kohorte 09/10	8	8	4	4	2	2			
Schwund in %			50%	50%	75%	75%	100%	100%	100%
Kohorte 10/11	11	9	8	7	2	1			
Schwund in %		18%	27%	36%	82%	91%	100%		
Kohorte 11/12	16	8	8	7	3				
Schwund in %		50%	50%	56%	81%				

E-Technik Bachelor VF	Fachsemester						
	Abbruch oder Wechsel in RSZ						>RSZ
	1	2	3	4	5	6	7
Kohorte 10/11	94	79	61	55	48	47	36
Schwund in %		16%	35%	41%	49%	50%	62%
Kohorte 11/12	185	164	105	101	88		
Schwund in %		11%	43%	45%	52%		

Physik Bachelor LA	Fachsemester				
	Abbruch / Wechsel in RSZ				
	1	2	3	4	5
Kohorte 11/12	55	50	37	83	32
Schwund in %		9%	33%	-51%	42%

Physik VF Bachelor	Fachsemester												
	Abbruch oder Wechsel in RSZ						> RSZ						
	1	2	3	4	5	6	7	8	9	10	11	12	13
Kohorte 05/06	70	62	37	34	31	31	10	9	2	2	2	1	1
Schwund in %		11%	47%	51%	56%	56%	86%	87%	97%	97%	97%	99%	99%
Kohorte 06/07	97	86	50	48	37	33	9	6	1	1	1	1	1
Schwund in %		11%	48%	51%	62%	66%	91%	94%	99%	99%	99%	99%	99%
Kohorte 07/08	77	64	48	45	44	44	17	13	7	5	2	2	2
Schwund in %		17%	38%	42%	43%	43%	78%	83%	91%	94%	97%	97%	97%
Kohorte 08/09	94	66	43	38	31	31	4	3	1	1	1		
Schwund in %		30%	54%	60%	67%	67%	96%	97%	99%	99%	99%		
Kohorte 09/10	101	83	49	46	41	40	13	12	6				
Schwund in %		18%	51%	54%	59%	60%	87%	88%	94%				
Kohorte 10/11	138	102	49	37	33	31	11						
Schwund in %		26%	64%	73%	76%	78%	92%						
Kohorte 11/12	200	167	95	83	63								
Schwund in %		17%	53%	59%	69%								

Fortsetzung: Studienfallkohorten

Physik Master	Fachsemester								
	Abbruch oder Wechsel in RSZ				>RSZ				
	1	2	3	4	5	6	7	8	9
Kohorte 08/09	17	17	14	14	14	11	4	3	
Schwund in %			18%	18%	18%	35%	76%	82%	100%
Kohorte 09/10	24	24	24	23	18	11	5	4	3
Schwund in %				4%	25%	54%	79%	83%	88%
Kohorte 10/11	20	25	15	15	11	9	5		
Schwund in %		-25%	25%	25%	45%	55%	75%		
Kohorte 11/12	29	23	23	23	21				
Schwund in %		21%	21%	21%	28%				

Physik M.Ed. Ber. 2.F.	Fachsemester				
	<= RSZ				>RSZ
	1	2	3	4	5
Kohorte 09/10	9	7	6	5	5
Schwund in %		22%	33%	44%	44%
Kohorte 10/11	4	3	3	2	1
Schwund in %		25%	25%	50%	75%
Kohorte 11/12	5	6	2	2	
Schwund in %		-20%	60%	60%	100%

Physik M.Ed. Gym. 2.F.	Fachsemester				
	<= RSZ				>RSZ
	1	2	3	4	5
Kohorte 08/09	2	2	2	2	2
Schwund in %					
Kohorte 09/10	7	7	7	7	5
Schwund in %					29%
Kohorte 11/12	4	4	2	2	2
Schwund in %			50%	50%	50%

Physik M.Ed. Sek	Fachsemester				
	<= RSZ		>RSZ		
	1	2	3	4	5
Kohorte 11/12	3	3	3	1	
Schwund in %				67%	100%

7. Abschlussprüfungen im Prüfungsjahr 2013 (01.10.2012-30.09.2013)

Fach	Abschluss	WS 12/13			SoSe 13			Prüfungsjahr 2013		
		M	W	Ges	M	W	Ges	M	W	Ges
Comm. a. Inf. Technology	Master	4	4	8		4	4	4	8	12
Computational Mat. Science	Master				1		1	1		1
Elektrotech./Informtechn.	Bachelor VF				3	1	4	3	1	4
E-Tech u. Inform.Tech.	Diplom	8	1	9	22	2	24	30	3	33
Environm. Physics	Master				4	2	6	4	2	6
InformAutoEngineering	Master	6	1	7	4	3	7	10	4	14
Physik	Bachelor NF	3		3	2	1	3	5	1	6
Physik	Bachelor VF	7	3	10	10	5	15	17	8	25
Physik	2 Fach B.A. FBW	1	1	2	1		1	2	1	3
Physik	Diplom				1		1	1		1
Physik	1 Fach Master Ed.		1	1		1	1		2	2
Physik	2 Fach Master Ed.	1	1	2				1	1	2
Physik	Master	5	1	6	1	1	2	6	2	8
FB Gesamt		35	13	48	49	20	69	84	33	117

8. Absolventen: Studiendauer und Alter im Prüfungsjahr 2013

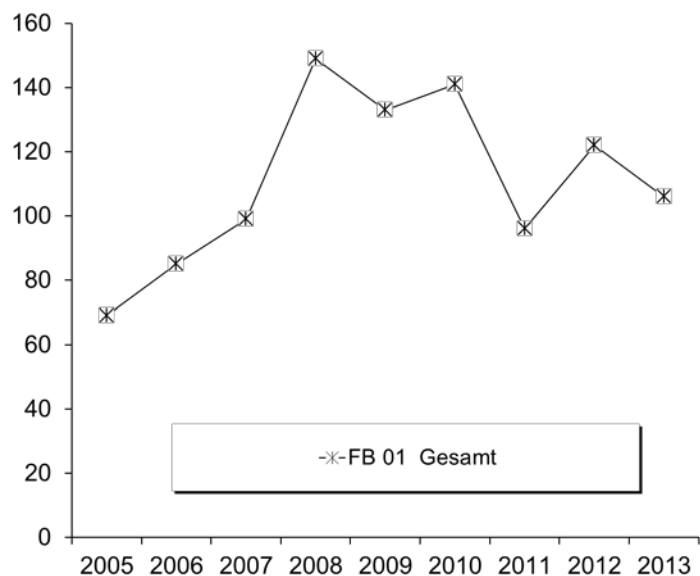
Fach	Abschluss	Anz	Studiendauer		Alter	
			MW	Median	MW	Median
Comm. a. Inf. Technology	Master	12	5,17	5	26,27	25,07
Computational Mat. Science	Master	1	4	4	26,81	26,81
E-Tech u. Inform.Tech.	Diplom	33	14,12	14	29,23	28,63
Eletrotechn./Informtechn.	Bachelor VF	4	6	6	26,65	25,95
Environmental Physics	Master	6	3,17	3	28,17	27,87
InformAutoEngineering	Master	14	5,07	5	26,64	26,51
Physik	Bachelor VF	25	6,08	6	23,48	23,62
Physik	Diplom	1	32	32	39,83	39,83
Physik	1 Fach Master Ed.	2	4	4	25,93	25,93
Physik	Master	8	4,67	4,5	26,81	26,86

9. Absolventen im Zeitverlauf vom Prüfungsjahr 2005-2013

Fach	Abschluss		2005	2006	2007	2008	2009	2010	2011	2012	2013
Comm. a. Inf. Technology	Master	M	11	8	13	12	7	5	6	7	4
		W	3	4	3	2	5	1		2	8
		Ges	14	12	16	14	12	6	6	9	12
Computational Mat. Science	Master	M							1	1	1
		W									
		Ges							1	1	1
Elektrotechnik-Informatik	Diplom	M		1	5	1					
		W									
		Ges		1	5	1					
Elektrotechnik-Informatik	Lehramt	M	1	4	8	4	1				
		W		2	1						
		Ges	1	6	9	4	1				
E-Tech u. Inform.Tech.	Diplom	M	18	27	24	38	35	35	25	18	30
		W	3	3		3	4	3	4	4	3
		Ges	21	30	24	41	39	38	29	22	33
E-Tech u. Inform.Tech.	Bachelor VF	M									3
		W									1
		Ges									
Environm. Physics	Master	M	5	2	2	9	7	2	3	3	4
		W	2		2	2			1	6	2
		Ges	7	2	4	11	7	2	4	9	6
Environm. Physics	Zertifikat	M			2	2	2	1			
		W			3	4	3	2			
		Ges			5	6	5	3			
GTW Elektrotechnik	Bachelor HF	M					3	2	1		
		W					1				
		Ges					4	2	1		
GTW Elektrotechnik	Master	M			4	8	6	7	2		
		W			2						
		Ges			6	8	6	7	2		
InformAutoEngineering	Master	M	11	9	6	9	6	5	2	13	10
		W	1	5	1			1	1	3	4
		Ges	12	14	7	9	6	6	3	16	14
Physik	Bachelor HF	M					1	1	1	2	
		W						4	1		
		Ges					1	5	2	2	
Physik	Bachelor VF	M				19	20	27	19	20	17
		W				5	2	8	3	12	8
		Ges				24	22	35	22	32	25

Fortsetzung: Absolventen im Zeitverlauf

Fach	Abschluss		2005	2006	2007	2008	2009	2010	2011	2012	2013
Physik	Diplom	M	6	9	8	15	14	21	8	4	1
		W	1		6	3	2	3	1	1	
		Ges	7	9	14	18	16	24	9	5	1
Physik	Lehramt	M	5	6	7	6	7	5	3	4	
		W	2	5	2	7	7	6	1		
		Ges	7	11	9	13	14	11	4	4	
Physik	Master	M						1	10	19	6
		W						1	3	1	2
		Ges						2	13	20	8
Physik	1. F. Master Ed.	M								1	
		W								1	2
		Ges								2	2
FB 01 Gesamt		M	57	66	79	123	109	112	81	92	76
		W	12	19	20	26	24	29	15	30	30
	Ges	69	85	99	149	133	141	96	122	106	



C. Fachbereich 02

1. Studienfälle nach Fachsemestern im WS 13/14

Studiengang	Abschluß	G	1	2	3	4	5	6	7	8	9	10	11	12	13-14	>14	Ges	RSZ
Biochemistry	Master	M	5	2	8		4		1								20	15
Biochemistry	Master	W	4		8		8										20	12
		Ges	9	2	16		12		1								40	27
Biologie	Bachelor	HF	M						11		5				1		17	
Biologie	Bachelor	HF	W	1				1	17		3		2		1	1	26	2
		Ges	1					1	28		8		2		1	2	43	2
Biologie	Bachelor	NF	M					2	2				1		1	1	7	2
Biologie	Bachelor	NF	W					3	5		3		1				12	3
		Ges						5	7		3		1	1	1	1	19	5
Biologie	Bachelor	VF	M	33	1	20	2	20	1	12	1	5		5	1	2	103	77
Biologie	Bachelor	VF	W	45	2	41	2	46	3	12	2	11	1	2			167	139
		Ges	78	3	61	4	66	4	24	3	16	1	7	1	2		270	216
Biologie	B.A. FBW		M								1						1	
Biologie	B.A. FBW		W			1			1	2							4	1
		Ges			1				1	2	1						5	1
Biologie	BA. FWmP	KF	M	8		4		1				1					14	13
Biologie	BA. FWmP	KF	W	10		2		4									16	16
		Ges	18		6		5					1					30	29
Biologie	BA. FWmP	PF	M	2		6		3				1					12	11
Biologie	BA. FWmP	PF	W	12		5		3	1						1		22	21
		Ges	14		11		6	1				1			1		34	32
Biologie	BA LA	LA	M	16		16	1	14	1	1							49	48
Biologie	BA LA	LA	W	33	3	31	1	27		5	2	1					103	95
		Ges	49	3	47	2	41	1	6	2	1						152	143
Biologie	M.Ed.Gym	1.F.	M	10	1	7		2		1							21	18
Biologie	M.Ed.Gym	1.F.	W	13	1	15		5		1							35	29
		Ges	23	2	22		7		2								56	47
Biologie	M.Ed.Gym	2.F.	M	3		4	1	1		1							10	8
Biologie	M.Ed.Gym	2.F.	W	10	2	6		2									20	18
		Ges	13	2	10	1	3		1								30	26
Biologie	M.Ed.Sek		W	2		3		1									6	2
		Ges	2		3		1										6	2
Biologie	M.Ed.SoPä		W				1										1	
		Ges					1										1	
Chemie	Bachelor	HF	M						1		2	1			1	1	6	
Chemie	Bachelor	HF	W			1			5								6	1
		Ges			1				6		2	1					12	1
Chemie	Bachelor	NF	M						8		1				1		10	
Chemie	Bachelor	NF	W	1				1	1	4	2		2		1	1	13	3
		Ges	1					1	1	12	3		2		2	1	23	3
Chemie	Bachelor	VF	M	31	3	36	2	30	2	10		1		1	1		118	104
Chemie	Bachelor	VF	W	24		13		12	2	8		1	1	1		1	63	51
		Ges	55	3	49	2	42	4	18		2	1	2	1	1	1	181	155
Chemie	B.A. FBW		W												1		1	
		Ges													1		1	
Chemie	BA. FWmP	KF	M	2		1		1									4	4
Chemie	BA. FWmP	KF	W	4		4		1									9	9
		Ges	6		5		2										13	13
Chemie	BA. FWmP	PF	M	6		4											10	10
Chemie	BA. FWmP	PF	W	3		3		2									8	8
		Ges	9		7		2										18	18
Chemie	BA LA	LA	M	7		13	1	10		1							32	31
Chemie	BA LA	LA	W	16	1	10		11	1								39	39
		Ges	23	1	23	1	21	1	1	1							71	70

Fortsetzung: Studienfälle nach Fachsemestern

Studiengang	Abschluß	G	1	2	3	4	5	6	7	8	9	10	11	12	13-14	>14	Ges	RSZ
Chemie	Master	M	4		18	1	2										25	23
Chemie	Master	W	5		8	1	2										16	14
		Ges	9		26	2	4										41	37
Chemie	M.Ed.berufl. 2.F.	M	1					1									2	1
		Ges	1					1									2	1
Chemie	M.Ed.Gym 1.F.	M	1			1											2	2
Chemie	M.Ed.Gym 1.F.	W	3		1												4	4
		Ges	4		1	1											6	6
Chemie	M.Ed.Gym 2.F.	M	1	1	2												4	4
Chemie	M.Ed.Gym 2.F.	W	10		4		2		1								17	14
		Ges	11	1	6		2		1								21	18
Chemie	M.Ed.Sek	W	1														1	1
		Ges	1														1	1
Ecology	Master	M	5		7		1										13	12
Ecology	Master	W	14		13	1	7										35	28
		Ges	19		20	1	8										48	40
ISATEC	Master	M	10		5		1				1						17	15
ISATEC	Master	W	11	1	12	1	8		1			1					35	25
		Ges	21	1	17	1	9		1		1	1					52	40
Marine Biology	Master	M	7		3		1										11	10
Marine Biology	Master	W	16		5	2	5										28	23
		Ges	23		8	2	6										39	33
MARMIC	Master	M	4		5		3		2								14	9
MARMIC	Master	W	8		8		5		1				1				23	16
		Ges	12		13		8		3				1				37	25
Neuroscience	Master	M	5		5		3		1		1						15	10
Neuroscience	Master	W	10	1	11	1	7		1								31	23
		Ges	15	1	16	1	10		2		1						46	33

Studienfälle im FB 02: 1298

2. Studienfälle nach Hochschulsesemestern im WS 13/14

Studiengang	Abschluß	G	1	2	3	4	5	6	7	8	9	10	11	12	13-14	>14	Ges
Biochemistry	Master	M	3		5		2		2		5		1	1	1		20
Biochemistry	Master	W	2		5		6		1		1		4	1			20
		Ges	5		10		8		3		6		5	2	1		40
Biologie	Bachelor	HF M							5	1	5				1	5	17
Biologie	Bachelor	HF W							14		3		2		1	6	26
		Ges							19	1	8		2		2	11	43
Biologie	Bachelor	NF M							3		1				2	1	7
Biologie	Bachelor	NF W							7		2		1		1	1	12
		Ges							10		3		1		3	2	19
Biologie	Bachelor	VF M	25	1	19	2	25		12	1	4	1	8		2	3	103
Biologie	Bachelor	VF W	37	2	37	3	43	1	15	2	13	1	4		2	7	167
		Ges	62	3	56	5	68	1	27	3	17	2	12		4	10	270
Biologie	B.A. FBW	M											1				1
Biologie	B.A. FBW	W											2			1	4
		Ges											2			1	5
Biologie	BA. FWmP	KF M	5		5		1		1				1			1	14
Biologie	BA. FWmP	KF W	9		1	1	4				1						16
		Ges	14		6	1	5		1		1		1			1	30
Biologie	BA. FWmP	PF M	2		4	1	2				2					1	12
Biologie	BA. FWmP	PF W	11		3		3		3							2	22
		Ges	13		7	1	5		3		2					3	34
Biologie	BA LA	LA M	12		14	2	8	5	6	2	3	1				1	49
Biologie	BA LA	LA W	24		23	1	30	5	5	1	2		3			9	103
		Ges	36		37	3	38	5	11	3	5	1	3			10	152

Fortsetzung: Studienfälle nach Hochschulsestern

Studiengang	Abschluß	G	1	2	3	4	5	6	7	8	9	10	11	12	13-14	>14	Ges
Biologie	M.Ed.Gym	1.F. M							4		8	1	2	1	1	4	21
Biologie	M.Ed.Gym	1.F. W							8		9	1	7		4	6	35
		Ges							12		17	2	9	1	5	10	56
Biologie	M.Ed.Gym	2.F. M							1				2		3	4	10
Biologie	M.Ed.Gym	2.F. W							9		3				6	2	20
		Ges							10		3		2		9	6	30
Biologie	M.Ed.Sek	W									4				2		6
		Ges									4				2		6
Biologie	M.Ed.SoPä	W													1		1
		Ges													1		1
Chemie	Bachelor	HF M							1		2				1	2	6
Chemie	Bachelor	HF W							5					1			6
		Ges							6		2			1	1	2	12
Chemie	Bachelor	NF M							4		1				1	4	10
Chemie	Bachelor	NF W							4		2		2		1	4	13
		Ges							8		3		2		2	8	23
Chemie	Bachelor	VF M	21	1	33	1	32		9		3	1	2	1		14	118
Chemie	Bachelor	VF W	17		11		12	2	7		1		4	1	2	6	63
		Ges	38	1	44	1	44	2	16		4	1	6	2	2	20	181
Chemie	B.A. FBW	W														1	1
		Ges														1	1
Chemie	BA. FWmP	KF M	2			1	1										4
Chemie	BA. FWmP	KF W	4		2		3										9
		Ges	6		2	1	4										13
Chemie	BA. FWmP	PF M	4		4		1									1	10
Chemie	BA. FWmP	PF W	3		1	1	2				1						8
		Ges	7		5	1	3				1					1	18
Chemie	BA LA	LA M	4	1	10		8		4	1			1	1	1	1	32
Chemie	BA LA	LA W	11	1	6		9	1	3		1		3		1	3	39
		Ges	15	2	16		17	1	7	1	1		4	1	2	4	71
Chemie	Master	M		1					1		12		4		3	4	25
Chemie	Master	W							4	1	5		3	1	2		16
		Ges		1					5	1	17		7	1	5	4	41
Chemie	M.Ed.berufl.	2.F. M														2	2
		Ges														2	2
Chemie	M.Ed.Gym	1.F. M							1						1	1	2
Chemie	M.Ed.Gym	1.F. W											1		2		4
		Ges							1				1		3	1	6
Chemie	M.Ed.Gym	2.F. M									1		1			2	4
Chemie	M.Ed.Gym	2.F. W							7		5		1		1	3	17
		Ges							7		6		2		1	5	21
Chemie	M.Ed.Sek	W							1								1
		Ges							1								1
Ecology	Master	M	1		4	1			2	1	2				1	1	13
Ecology	Master	W	3		3		3		6	1	8		5	1	3	2	35
		Ges	4		7	1	3		8	2	10		5	1	4	3	48
ISATEC	Master	M	6		3		1		2	1	2		1			1	17
ISATEC	Master	W	5		5		2		3		4		7	1	3	5	35
		Ges	11		8		3		5	1	6		8	1	3	6	52
Marine Biology	Master	M	1		1				2		5	1	1				11
Marine Biology	Master	W	4	1					3	3	2	3	7	2	3		28
		Ges	5	1	1				5	3	7	4	8	2	3		39
MARMIC	Master	M	3		3		1		1		3		1		2		14
MARMIC	Master	W	3		3		4		5		3	1	3		1		23
		Ges	6		6		5		6		6	1	3	1	3		37
Neuroscience	Master	M			3		1		2	1	4		1		1	2	15
Neuroscience	Master	W	3		5		2		2	1	7		5	1	4	1	31
		Ges	3		8		3		4	2	11		6	1	5	3	46

Studienfälle im FB 02: 1298

3. Studienfälle nach Status, Geschlecht und Staatsangehörigkeit im WS 13/14

Studiengang	Abschluß	G	Deutsche Studierende							Ausländische Studierende					Ges.		
			Rückmeld.		Neuein.		Erst-	Beur-	Ges.	Rückmeld.		Neuein.		Erst-		Beur-	Ges.
			Fortg	1 FS	1 FS	Fortg				ein.	laubt	Fortg	1 FS				
Biochemistry	Master	M	5	2				1	8	8				3	1	12	20
Biochemistry	Master	W	5	2					7	11				2		13	20
		Ges	10	4				1	15	19				5	1	25	40
Biologie	Bachelor	HF M	16						16	1						1	17
Biologie	Bachelor	HF W	21		1				22	3					1	4	26
		Ges	37		1				38	4					1	5	43
Biologie	Bachelor	NF M	7						7								7
Biologie	Bachelor	NF W	11					1	12								12
		Ges	18					1	19								19
Biologie	Bachelor	VF M	65	5	3	3	23		99	2			2		4	103	
Biologie	Bachelor	VF W	111	2	6	2	35	4	160	5			2		7	167	
		Ges	176	7	9	5	58	4	259	7			4		11	270	
Biologie	B.A. FBW	M								1					1	1	
Biologie	B.A. FBW	W	3						3	1					1	4	
		Ges	3						3	2					2	5	
Biologie	BA LA	LA M	30	1	3		11	1	46	2			1		3	49	
Biologie	BA LA	LA W	63	5	4	2	23	3	100	2			1		3	103	
		Ges	93	6	7	2	34	4	146	4			2		6	152	
Biologie	BA. FWmP	KF M	5	3			5	1	14							14	
Biologie	BA. FWmP	KF W	6	1			9		16							16	
		Ges	11	4			14	1	30							30	
Biologie	BA. FWmP	PF M	10				2		12							12	
Biologie	BA. FWmP	PF W	9	1			11		21	1					1	22	
		Ges	19	1			13		33	1					1	34	
Biologie	M.Ed.Gym	1.F. M	11	9	1				21							21	
Biologie	M.Ed.Gym	1.F. W	21	11	1			1	34	1					1	35	
		Ges	32	20	2			1	55	1					1	56	
Biologie	M.Ed.Gym	2.F. M	6	3				1	10							10	
Biologie	M.Ed.Gym	2.F. W	8	10				2	20							20	
		Ges	14	13				3	30							30	
Biologie	M.Ed.Sek	W	4	1	1				6							6	
		Ges	4	1	1				6							6	
Biologie	M.Ed.SoPä	W	1						1							1	
		Ges	1						1							1	
Chemie	Bachelor	HF M	6						6							6	
Chemie	Bachelor	HF W	5					1	6							6	
		Ges	11					1	12							12	
Chemie	Bachelor	NF M	8						8	2					2	10	
Chemie	Bachelor	NF W	9		1				10	3					3	13	
		Ges	17		1				18	5					5	23	
Chemie	Bachelor	VF M	82	2	7	1	21	4	117	1					1	118	
Chemie	Bachelor	VF W	30	3	4	1	15	1	53	8			2		10	63	
		Ges	112	5	11	1	36	5	170	8	1		2		11	181	
Chemie	B.A. FBW	W	1						1							1	
		Ges	1						1							1	
Chemie	BA LA	LA M	24		2		4	1	31		1				1	32	
Chemie	BA LA	LA W	20	1	4	2	10		37				1	1	2	39	
		Ges	44	1	6	2	14	1	68		1		1	1	3	71	
Chemie	BA. FWmP	KF M	2				2		4							4	
Chemie	BA. FWmP	KF W	4				4		8	1					1	9	
		Ges	6				6		12	1					1	13	
Chemie	BA. FWmP	PF M	4	2			4		10							10	
Chemie	BA. FWmP	PF W	5				3		8							8	
		Ges	9	2			7		18							18	
Chemie	Master	M	19	3				1	23	1		1			2	25	
Chemie	Master	W	9	4					13	2		1			3	16	
		Ges	28	7				1	36	3		2			5	41	

Fortsetzung: Studienfälle nach Status

Studiengang	Abschluß	G	Deutsche Studierende						Ausländische Studierende						Ges.		
			Rückmeld.		Neuein.		Erst-	Beur-	Ges.	Rückmeld.		Neuein.		Erst-		Beur-	Ges.
			Fortg	1 FS	1 FS	Fortg				ein.	laubt	Fortg	1 FS				
Chemie	M.Ed.berufl. 2.F.	M	1		1				2								2
		Ges	1		1				2								2
Chemie	M.Ed.Gym 1.F.	M		1				1	2								2
Chemie	M.Ed.Gym 1.F.	W	1	3					4								4
		Ges	1	4				1	6								6
Chemie	M.Ed.Gym 2.F.	M	3	1					4								4
Chemie	M.Ed.Gym 2.F.	W	7	8	1				16	1					1		17
		Ges	10	9	1				20	1					1		21
Chemie	M.Ed.Sek	W		1					1								1
		Ges		1					1								1
Ecology	Master	M	2	3					5	6		1		1		8	13
Ecology	Master	W	12	5	4			1	22	8	2	3			13		35
		Ges	14	8	4			1	27	14	3	4			21		48
ISATEC	Master	M	2	1	3				6	5				6		11	17
ISATEC	Master	W	14	2	4				20	10				5		15	35
		Ges	16	3	7				26	15				11		26	52
Marine Biology	Master	M	3	3	2		1		9	1		1				2	11
Marine Biology	Master	W	12	3	7		1		23		2	3			5		28
		Ges	15	6	9		2		32	1	3	3			7		39
MARMIC	Master	M	5						5	5		1		3		9	14
MARMIC	Master	W	8		4				12	7		1		3		11	23
		Ges	13		4				17	12		2		6		20	37
Neuroscience	Master	M	4	2	2				8	6	1					7	15
Neuroscience	Master	W	10	3	3				16	10		1		3	1	15	31
		Ges	14	5	5				24	16	1	1		3	1	22	46

Studienfälle im FB 02: 1298

4. Studienfälle nach Alter im WS 13/14

Studiengang	Abschluß	G	1. HS		1. FS		Gesamt		
			Anzahl	Ø Alter	Anzahl	Ø Alter	Anzahl	Ø Alter	
Biochemistry	Master	M	3	21,81	5	22,72	20	24,66	
Biochemistry	Master	W	2	21,76	4	23,99	20	24,92	
		Ges	5	21,79	9	23,29	40	24,79	
Biologie	Bachelor	HF	M				17	27,82	
Biologie	Bachelor	HF	W				26	27,90	
		Ges					43	27,87	
Biologie	Bachelor	NF	M				7	26,52	
Biologie	Bachelor	NF	W				12	26,31	
		Ges					19	26,38	
Biologie	Bachelor	VF	M	25	22,33	33	22,76	103	23,98
Biologie	Bachelor	VF	W	37	21,02	45	22,06	167	23,87
		Ges	62	21,55	78	22,36	270	23,91	
Biologie	B.A. FBW	M					1	25,61	
Biologie	B.A. FBW	W					4	30,56	
		Ges					5	29,57	
Biologie	BA LA	LA	M	12	22,26	16	22,13	49	23,70
Biologie	BA LA	LA	W	24	21,92	33	22,98	103	23,46
		Ges	36	22,03	49	22,70	152	23,54	
Biologie	BA. FWmP	KF	M	5	20,07	8	20,62	14	23,38
Biologie	BA. FWmP	KF	W	9	19,73	10	20,00	16	21,03
		Ges	14	19,85	18	20,28	30	22,12	
Biologie	BA. FWmP	PF	M	2	21,48	2	21,48	12	22,96
Biologie	BA. FWmP	PF	W	11	20,38	12	20,57	22	22,05
		Ges	13	20,55	14	20,70	34	22,37	

Fortsetzung: Studienfälle nach Alter

Studiengang	Abschluß	G	1. HS		1. FS		Gesamt		
			Anzahl	Ø Alter	Anzahl	Ø Alter	Anzahl	Ø Alter	
Biologie	M.Ed.Gym	1.F.	M		10	25,86	21	26,84	
Biologie	M.Ed.Gym	1.F.	W		13	26,18	35	27,15	
			Ges		23	26,04	56	27,03	
Biologie	M.Ed.Gym	2.F.	M		3	33,79	10	31,22	
Biologie	M.Ed.Gym	2.F.	W		10	23,76	20	25,18	
			Ges		13	26,08	30	27,19	
Biologie	M.Ed.Sek		W		2	25,24	6	25,10	
			Ges		2	25,24	6	25,10	
Chemie	Bachelor	HF	M				6	26,89	
Chemie	Bachelor	HF	W				6	28,12	
			Ges				12	27,51	
Chemie	Bachelor	NF	M				10	29,54	
Chemie	Bachelor	NF	W				13	29,80	
			Ges				23	29,69	
Chemie	Bachelor	VF	M	21	20,66	31	23,26	118	23,50
Chemie	Bachelor	VF	W	17	21,19	24	22,88	63	23,96
			Ges	38	20,90	55	23,09	181	23,66
Chemie	BA LA	LA	M	4	20,10	7	21,65	32	23,73
Chemie	BA LA	LA	W	11	21,97	16	23,94	39	23,80
			Ges	15	21,47	23	23,24	71	23,77
Chemie	BA. FWmP	KF	M	2	19,32	2	19,32	4	20,45
Chemie	BA. FWmP	KF	W	4	19,46	4	19,46	9	20,41
			Ges	6	19,41	6	19,41	13	20,42
Chemie	BA. FWmP	PF	M	4	22,60	6	22,53	10	23,41
Chemie	BA. FWmP	PF	W	3	19,44	3	19,44	8	21,75
			Ges	7	21,25	9	21,50	18	22,67
Chemie	Master		M			4	26,72	25	26,52
Chemie	Master		W			5	23,94	16	26,16
			Ges			9	25,17	41	26,38
Chemie	M.Ed.berufl.	2.F.	M			1	35,39	2	31,60
			Ges			1	35,39	2	31,60
Chemie	M.Ed.Gym	1.F.	M			1	32,57	2	33,62
Chemie	M.Ed.Gym	1.F.	W			3	25,36	4	25,55
			Ges			4	27,16	6	28,24
Chemie	M.Ed.Gym	2.F.	M			1	26,42	4	29,13
Chemie	M.Ed.Gym	2.F.	W			10	25,62	17	26,44
			Ges			11	25,69	21	26,96
Chemie	M.Ed.Sek		W			1	22,42	1	22,42
			Ges			1	22,42	1	22,42
Ecology	Master		M	1	25,09	5	24,48	13	27,61
Ecology	Master		W	3	24,50	14	25,28	35	26,06
			Ges	4	24,65	19	25,07	48	26,48
ISATEC	Master		M	6	29,60	10	27,47	17	27,64
ISATEC	Master		W	5	27,87	11	26,09	35	27,35
			Ges	11	28,81	21	26,75	52	27,44
Marine Biology	Master		M	1	23,91	7	24,22	11	24,39
Marine Biology	Master		W	4	23,90	16	25,22	28	25,42
			Ges	5	23,91	23	24,91	39	25,13
MARMIC	Master		M	3	24,95	4	24,64	14	26,21
MARMIC	Master		W	3	27,62	8	24,76	23	25,62
			Ges	6	26,29	12	24,72	37	25,84
Neuroscience	Master		M			5	25,28	15	27,95
Neuroscience	Master		W	3	25,55	10	24,51	31	26,24
			Ges	3	25,55	15	24,77	46	26,80

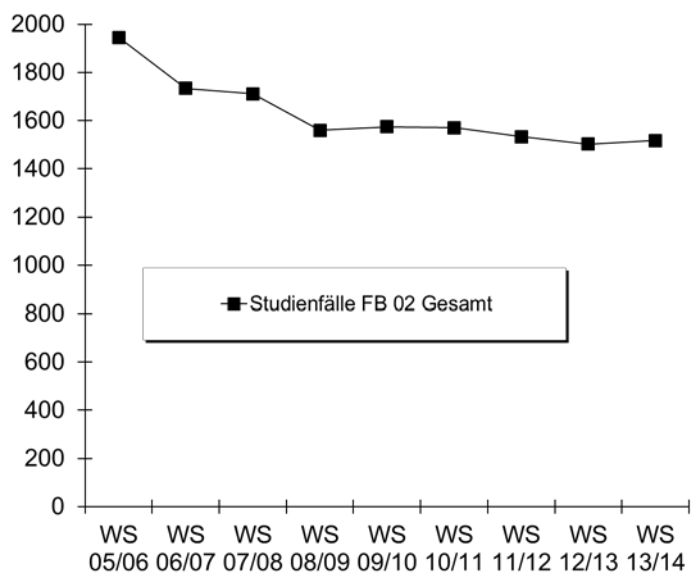
5. Studienfallentwicklung vom WS 05/06 – WS 13/14

a) Studienfälle insgesamt

		WS 05/06	WS 06/07	WS 07/08	WS 08/09	WS 09/10	WS 10/11	WS 11/12	WS 12/13	WS 13/14
Studienfälle FB 02 Gesamt	Ges	1946	1734	1711	1560	1574	1570	1533	1502	1517
	M	743	656	618	579	593	584	602	602	625
	W	1203	1078	1093	981	981	986	931	900	892
Biochemistry		26	18	21	24	31	44	41	44	40
Master	Ges	26	18	21	24	31	44	41	44	40
	M	14	8	9	8	9	13	14	19	20
	W	12	10	12	16	22	31	27	25	20
Biologie		1226	1146	1132	979	977	889	862	827	812
Bachelor	Ges	137	265	368	413	467	520	548	570	553
	M	41	78	101	124	149	163	190	205	203
	W	96	187	267	289	318	357	358	365	350
Diplom	Ges	573	439	356	246	169	76	47		
	M	195	147	121	84	61	31	23		
	W	378	292	235	162	108	45	24		
Lehramt	Ges	403	285	238	162	95	39	17		
	M	109	74	62	49	27	17	9		
	W	294	211	176	113	68	22	8		
Master	Ges					37	45	51	74	93
	M					4	7	9	21	31
	W					33	38	42	53	62
Promotion	Ges	113	157	170	158	209	209	199	183	166
	M	45	58	54	46	70	66	60	58	56
	W	68	99	116	112	139	143	139	125	110
Ecology					9	16	27	29	43	48
Master	Ges				9	16	27	29	43	48
	M				4	5	8	8	13	13
	W				5	11	19	21	30	35
Chemie		624	495	478	461	428	454	438	429	443
Bachelor	Ges	66	114	168	203	197	265	260	316	319
	M	25	47	78	95	104	127	131	171	180
	W	41	67	90	108	93	138	129	145	139
Diplom	Ges	352	226	176	143	111	74	61		
	M	194	140	102	85	66	48	39		
	W	158	86	74	58	45	26	22		
Lehramt	Ges	154	106	90	65	41	18	13		
	M	59	42	31	21	12	5	5		
	W	95	64	59	44	29	13	8		
Master	Ges					22	30	38	58	71
	M					6	7	19	31	33
	W					16	23	19	27	38
Promotion	Ges	52	49	44	50	57	67	66	55	53
	M	33	30	23	28	32	35	39	32	32
	W	19	19	21	22	25	32	27	23	21

Fortsetzung: Studienfälle insgesamt

			WS 05/06	WS 06/07	WS 07/08	WS 08/09	WS 09/10	WS 10/11	WS 11/12	WS 12/13	WS 13/14
ISATEC			50	49	47	35	38	37	42	42	52
Master	Ges		50	49	47	35	38	37	42	42	52
	M		22	22	24	18	20	15	11	12	17
	W		28	27	23	17	18	22	31	30	35
Marine Biology				4	9	16	27	43	39	32	39
Master	Ges			4	9	16	27	43	39	32	39
	M			2	3	3	6	12	13	8	11
	W			2	6	13	21	31	26	24	28
MARMIC			20	22	24	24	31	37	33	30	37
Master	Ges		20	22	24	24	31	37	33	30	37
	M		6	8	10	8	9	14	15	12	14
	W		14	14	14	16	22	23	18	18	23
Neuroscience						12	26	39	49	55	46
Master	Ges					12	26	39	49	55	46
	M					6	13	16	17	20	15
	W					6	13	23	32	35	31



b) Studienfälle im 1. Fachsemester

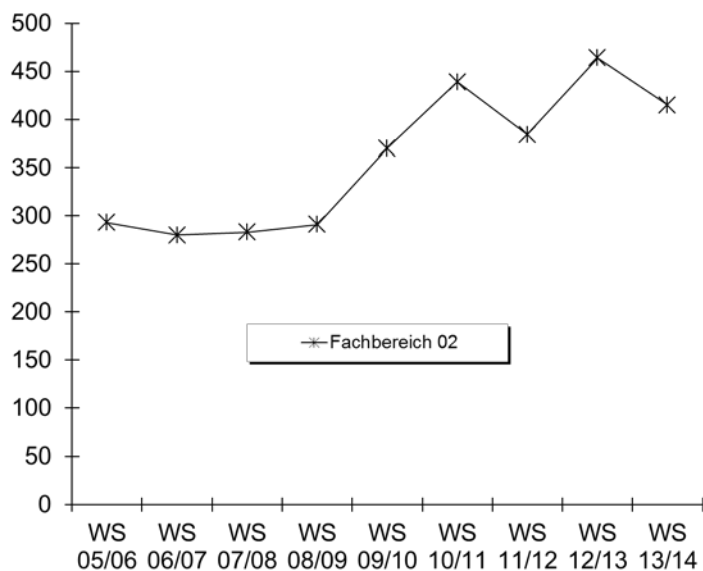
			WS 05/06	WS 06/07	WS 07/08	WS 08/09	WS 09/10	WS 10/11	WS 11/12	WS 12/13	WS 13/14
Biochemistry	Master	M	2	3	3	4	5	4	4	11	5
		W	5	5	4	10	10	10	9	7	4
		Ges	7	8	7	14	15	14	13	18	9
Biologie	Bachelor HF	M	6	9	12	15	18	20			
		W	26	33	26	19	27	37			
		Ges	32	42	38	34	45	57			
Biologie	Bachelor NF	M	7	11	9	6	10	6			
		W	19	28	21	16	21	34			
		Ges	26	39	30	22	31	40			

Fortsetzung: Studienfälle im 1. Fachsemester

			WS 05/06	WS 06/07	WS 07/08	WS 08/09	WS 09/10	WS 10/11	WS 11/12	WS 12/13	WS 13/14
Biologie	Bachelor VF	M	27	24	22	26	31	31	31	27	33
		W	45	47	62	63	50	48	55	58	45
		Ges	72	71	84	89	81	79	86	85	78
Biologie	B.A. FBW	M	1	2	3		3	2			
		W	5	7	8	1	7	4			
		Ges	6	9	11	1	10	6			
Biologie	BA FWmP KF	M							2	6	8
		W							7	6	10
		Ges							9	12	18
Biologie	BA FWmP PF	M							8	7	2
		W							6	11	12
		Ges							14	18	14
Biologie	BA LA LF	M							17	18	16
		W							37	36	33
		Ges							54	54	49
Biologie	M.Ed.Gym. 1.F.	M					3	2	3	8	10
		W					13	8	11	17	13
		Ges					16	10	14	25	23
Biologie	M.Ed.Gym. 2.F.	M						2	1	4	3
		W					6	8	6	6	10
		Ges					6	10	7	10	13
Biologie	M.Ed.Sek	M								1	
		W					5	3	4	6	2
		Ges					5	3	4	7	2
Chemie	Bachelor HF	M	13	9	6	4	4	5			
		W	17	6	8	9	3	17			
		Ges	30	15	14	13	7	22			
Chemie	Bachelor NF	M	11	10	10	16	10	16			
		W	20	22	16	9	9	20			
		Ges	31	32	26	25	19	36			
Chemie	Bachelor VF	M		10	24	13	23	26	33	44	31
		W		17	9	19	16	32	15	21	24
		Ges		27	33	32	39	58	48	65	55
Chemie	B.A. FBW	M		1	1	1		3			
		W	4	1	5	7	4	4			
		Ges	4	2	6	8	4	7			
Chemie	BA FWmP KF	M							1	1	2
		W							3	7	4
		Ges							4	8	6
Chemie	BA FWmP PF	M							1	7	6
		W							2	3	3
		Ges							3	10	9
Chemie	BA LA LF	M							13	14	7
		W							10	12	16
		Ges							23	26	23
Chemie	Master	M							11	18	4
		W							9	8	5
		Ges							20	26	9
Chemie	M.Ed.ber. 2.F.	M									1
		W					1				
		Ges					1				1
Chemie	M.Ed.Gym. 1.F.	M					1	2			1
		W					1	2		1	3
		Ges					2	4		1	4

Fortsetzung: Studienfälle im 1. Fachsemester

			WS 05/06	WS 06/07	WS 07/08	WS 08/09	WS 09/10	WS 10/11	WS 11/12	WS 12/13	WS 13/14
Chemie	M.Ed.Gym. 2.F.	M					2	2	1	3	1
		W					12	6	2	4	10
		Ges					14	8	3	7	11
Chemie	M.Ed.Sek	M							1		
		W					2		2	1	
		Ges					2	1	2	1	
Ecology	Master	M			4	4	4	3	8	5	
		W			5	7	8	10	14	14	
		Ges			9	11	12	13	22	19	
ISATEC	Master	M	10	10	10	7	12	4	5	6	10
		W	12	12	8	7	8	12	15	13	11
		Ges	22	22	18	14	20	16	20	19	21
Marine Biology	Master	M		2	1	1	4	5	6	5	7
		W		2	4	8	12	16	12	12	16
		Ges		4	5	9	16	21	18	17	23
MARMIC	Master	M	3	4	4	2	4	6	4	5	4
		W	8	5	7	7	11	5	7	8	8
		Ges	11	9	11	9	15	11	11	13	12
Neuroscience	Master	M				6	6	8	5	6	5
		W				6	7	15	13	13	10
		Ges				12	13	23	18	19	15
Fachbereich 02		M	108	95	105	105	140	148	150	199	161
		W	185	185	178	186	230	291	234	265	254
		Ges	293	280	283	291	370	439	384	464	415



6. Studienfallkohorten bis zum WS 11/12

Biochemistry Master	Fachsemester								
	Abbruch oder Wechsel in RSZ				>RSZ				
	1	2	3	4	5	6	7	8	9
Kohorte 08/09	14	14	14	14	14	7	1	1	
Schwund in %						50%	93%	93%	100%
Kohorte 09/10	15	15	15	15	13	7	1	1	
Schwund in %					13%	53%	93%	93%	100%
Kohorte 10/11	14	14	13	13	12	5	1		
Schwund in %			7%	7%	14%	64%	93%		
Kohorte 11/12	13	13	13	13	12				
Schwund in %					8%				

Biologie VF Bachelor	Fachsemester												
	Abbruch oder Wechsel in RSZ						> RSZ						
	1	2	3	4	5	6	7	8	9	10	11	12	13
Kohorte 05/06	72	65	52	49	46	44	16	11	7	5			
Schwund in %		10%	28%	32%	36%	39%	78%	85%	90%	93%	100%	100%	100%
Kohorte 06/07	71	69	52	50	43	42	18	15	7	5	1		
Schwund in %		3%	27%	30%	39%	41%	75%	79%	90%	93%	99%	100%	100%
Kohorte 07/08	84	86	70	66	61	59	26	22	9	8	4	4	2
Schwund in %		-2%	17%	21%	27%	30%	69%	74%	89%	90%	95%	95%	98%
Kohorte 08/09	89	86	75	75	67	64	36	31	10	8	7		
Schwund in %		3%	16%	16%	25%	28%	60%	65%	89%	91%	92%		
Kohorte 09/10	81	90	78	74	68	67	39	34	16				
Schwund in %		-11%	4%	9%	16%	17%	52%	58%	80%				
Kohorte 10/11	79	77	58	61	59	55	24						
Schwund in %		3%	27%	23%	25%	30%	70%						
Kohorte 11/12	86	87	74	73	66								
Schwund in %		-1%	14%	15%	23%								

Biologie BA FWmP KF	Fachsemester				
	Abbruch / Wechsel in RSZ				
	1	2	3	4	5
Kohorte 11/12	9	9	7	8	5
Schwund in %			22%	11%	44%

Biologie BA FWmP PF	Fachsemester				
	Abbruch / Wechsel in RSZ				
	1	2	3	4	5
Kohorte 11/12	14	13	8	8	6
Schwund in %		7%	43%	43%	57%

Biologie BA LA	Fachsemester				
	Abbruch / Wechsel in RSZ				
	1	2	3	4	5
Kohorte 11/12	54	54	46	43	41
Schwund in %			15%	20%	24%

Biologie M.Ed. Gym. 1.F.	Fachsemester				
	<= RSZ				>RSZ
	1	2	3	4	5
Kohorte 08/09	6	6	6	6	
Schwund in %					100%
Kohorte 09/10	16	16	13	13	1
Schwund in %			19%	19%	94%
Kohorte 10/11	8	10	9	9	3
Schwund in %		-25%	-13%	-13%	63%
Kohorte 11/12	14	14	14	14	7
Schwund in %					50%

Biologie M.Ed. Gym. 2.F.	Fachsemester				
	<= RSZ				>RSZ
	1	2	3	4	5
Kohorte 08/09	3	3	3	3	
Schwund in %					100%
Kohorte 09/10	6	6	6	6	2
Schwund in %					67%
Kohorte 10/11	10	10	9	10	3
Schwund in %			10%		70%
Kohorte 11/12	7	3	4	5	3
Schwund in %		57%	43%	29%	57%

Fortsetzung: Studienfallkohorten

Biologie M.Ed. Sek	Fachsemester				
	<= RSZ		>RSZ		
	1	2	3	4	5
Kohorte 08/09	2	2	1	1	
Schwund in %			50%	50%	100%
Kohorte 09/10	5	4			
Schwund in %		20%	100%	100%	100%
Kohorte 10/11	3	3	1	1	1
Schwund in %			67%	67%	67%
Kohorte 11/12	4	4	2	2	1
Schwund in %			50%	50%	75%

Chemie VF Bachelor	Fachsemester										
	Abbruch oder Wechsel in RSZ						>RSZ/Abgang enth.				
	1	2	3	4	5	6	7	8	9	10	11
Kohorte 06/07	27	28	20	20	15	13	8	8	2	1	
Schwund in %		-4%	26%	26%	44%	52%	70%	70%	93%	96%	100%
Kohorte 07/08	33	34	26	26	22	21	10	10	3	2	1
Schwund in %		-3%	21%	21%	33%	36%	70%	70%	91%	94%	97%
Kohorte 08/09	32	26	19	19	21	20	7	6	3	3	2
Schwund in %		19%	41%	41%	34%	38%	78%	81%	91%	91%	94%
Kohorte 09/10	39	40	35	31	26	28	6	6	2		
Schwund in %		-3%	10%	21%	33%	28%	85%	85%	95%		
Kohorte 10/11	58	58	42	42	46	42	18				
Schwund in %			28%	28%	21%	28%	69%				
Kohorte 11/12	48	49	46	45	42						
Schwund in %		-2%	4%	6%	13%						

Chemie BA FWmP KF	Fachsemester				
	Abbruch / Wechsel in RSZ				
	1	2	3	4	5
Kohorte 11/12	4	3	2	3	2
Schwund in %		25%	50%	25%	50%

Chemie BA FWmP PF	Fachsemester				
	Abbruch / Wechsel in RSZ				
	1	2	3	4	5
Kohorte 11/12	3	3	3	3	2
Schwund in %					33%

Chemie BA LA	Fachsemester				
	Abbruch / Wechsel in RSZ				
	1	2	3	4	5
Kohorte 11/12	23	24	24	24	21
Schwund in %		-4%	-4%	-4%	9%

Chemie Master	Fachsemester				
	Abbruch oder Wechsel in				>RSZ
	1	2	3	4	5
Kohorte 11/12	20	12	12	10	4
Schwund in %		40%	40%	50%	80%

Chemie M.Ed. Gym. 1.F.	Fachsemester				
	<= RSZ				>RSZ
	1	2	3	4	5
Kohorte 08/09	3	3	3	3	
Schwund in %					100%
Kohorte 09/10	2	2	2	2	1
Schwund in %					50%
Kohorte 10/11	4	4	4	4	
Schwund in %					100%

Chemie M.Ed. Gym. 2.F.	Fachsemester				
	<= RSZ				>RSZ
	1	2	3	4	5
Kohorte 08/09	2	2	2	2	
Schwund in %					100%
Kohorte 09/10	14	14	14	14	
Schwund in %					100%
Kohorte 10/11	8	9	8	8	3
Schwund in %		-13%			63%
Kohorte 11/12	3	3	3	3	2
Schwund in %					33%

Fortsetzung: Studienfallkohorten

Ecology Master	Fachsemester								
	Abbruch oder Wechsel in RSZ				> RSZ/Abgang wg. Abschluß enth.				
	1	2	3	4	5	6	7	8	9
Kohorte 08/09	9	7	5	5	4				
Schwund in %		22%	44%	44%	56%	100%	100%	100%	100%
Kohorte 09/10	11	11	11	10	5	2	2		
Schwund in %				9%	55%	82%	82%	100%	100%
Kohorte 10/11	12	11	10	11	8	1			
Schwund in %		8%	17%	8%	33%	92%	100%		
Kohorte 11/12	13	10	10	11	8				
Schwund in %		23%	23%	15%	38%				

ISATEC Master	Fachsemester								
	Abbruch oder Wechsel in RSZ				> RSZ/Abgang wg. Abschluß enth.				
	1	2	3	4	5	6	7	8	9
Kohorte 05/06	22	20	16	19	5	1	1		
Schwund in %		9%	27%	14%	77%	95%	95%	100%	100%
Kohorte 06/07	22	22	20	21	2				
Schwund in %			9%	5%	91%	100%	100%	100%	100%
Kohorte 07/08	18	18	16	14	2	1	1		
Schwund in %			11%	22%	89%	94%	94%	100%	100%
Kohorte 08/09	14	15	16	13	1	2			
Schwund in %		-7%	-14%	7%	93%	86%	100%	100%	100%
Kohorte 09/10	20	20	13	15	5	2	2	2	1
Schwund in %			35%	25%	75%	90%	90%	90%	95%
Kohorte 10/11	16	16	15	15	1	1	1		
Schwund in %			6%	6%	94%	94%	94%		
Kohorte 11/12	20	20	18	18	9				
Schwund in %			10%	10%	55%				

Marine Biology Master	Fachsemester				
	Abbruch oder Wechsel in				>RSZ
	1	2	3	4	5
Kohorte 07/08	5	4	3	2	2
Schwund in %		20%	40%	60%	60%
Kohorte 08/09	9	10	8	7	5
Schwund in %		-11%	11%	22%	44%
Kohorte 09/10	16	21	17	18	9
Schwund in %		-31%	-6%	-13%	44%
Kohorte 10/11	21	22	10	9	4
Schwund in %		-5%	52%	57%	81%
Kohorte 11/12	18	19	8	9	6
Schwund in %		-6%	56%	50%	67%

Neuroscience Master	Fachsemester								
	Abbruch oder Wechsel in RSZ				> RSZ/Abgang wg. Abschluß enth.				
	1	2	3	4	5	6	7	8	9
Kohorte 08/09	12	13	13	13	4				
Schwund in %		-8%	-8%	-8%	67%	100%	100%	100%	100%
Kohorte 09/10	13	12	12	12	7	3	3	3	1
Schwund in %		8%	8%	8%	46%	77%	77%	77%	92%
Kohorte 10/11	23	22	21	17	14	4	2		
Schwund in %		4%	9%	26%	39%	83%	91%		
Kohorte 11/12	18	18	18	17	10				
Schwund in %				6%	44%				

Fortsetzung: Studienfallkohorten

Marmic Master	Fachsemester								
	Abbr/Wechsel in RSZ			> RSZ/Abgang wg. Abschluß enth.					
	1	2	3	4	5	6	7	8	9
Kohorte 03/04	7	8	8	8					
Schwund in %		-14%	-14%	-14%	100%	100%	100%	100%	100%
Kohorte 04/05	8	9	9	2	1				
Schwund in %		-13%	-13%	75%	88%	100%	100%	100%	100%
Kohorte 05/06	11	11	12	6	2	2	1	1	
Schwund in %			-9%	45%	82%	82%	91%	91%	100%
Kohorte 06/07	9	9	10	5	2	2	1	1	1
Schwund in %			-11%	44%	78%	78%	89%	89%	89%
Kohorte 07/08	11	11	10	5	5	5	5	4	3
Schwund in %			9%	55%	55%	55%	55%	64%	73%
Kohorte 08/09	9	9	9	4	4	4	4	4	1
Schwund in %				56%	56%	56%	56%	56%	89%
Kohorte 09/10	15	15	15	10	3	2	2	3	
Schwund in %				33%	80%	87%	87%	80%	100%
Kohorte 10/11	11	11	11	8	3	3			
Schwund in %				27%	73%	73%	100%		
Kohorte 11/12	11	11	11	9	8				
Schwund in %				18%	27%				

7. Abschlussprüfungen im Prüfungsjahr 2013 (01.10.2012-30.09.2013)

Fach	Abschluss	WS 12/13			SoSe 13			Prüfungsjahr 2013		
		M	W	Ges	M	W	Ges	M	W	Ges
Biochemistry	Master	2	5	7		5	5	2	10	12
Biologie	Bachelor HF	5	3	8	7	11	18	12	14	26
Biologie	Bachelor NF	2	8	10	1	6	7	3	14	17
Biologie	Bachelor VF	3	11	14	15	32	47	18	43	61
Biologie	2 Fach B.A. FBW		1	1		2	2		3	3
Biologie	Diplom	4	1	5		2	2	4	3	7
Biologie	Lehramt	2	1	3				2	1	3
Biologie	1 Fach Master Ed.	1		1	1	9	10	2	9	11
Biologie	2 Fach Master Ed.		2	2	1	3	4	1	5	6
Chemie	Bachelor NF	2	1	3	1	6	7	3	7	10
Chemie	Bachelor VF				7	8	15	7	8	15
Chemie	2 Fach B.A. FBW		1	1					1	1
Chemie	Diplom	9	4	13				9	4	13
Chemie	1 Fach Master Ed.	2		2				2		2
Chemie	2 Fach Master Ed.				2	4	6	2	4	6
Chemie	Master	2		2	2	1	3	4	1	5
Ecology	Master	3	6	9		3	3	3	9	12
ISATEC	Master				4	5	9	4	5	9
Marine Biology	Master	1	5	6	1	2	3	2	7	9
MARMIC	Master	4	7	11				4	7	11
Neurosciences	Master	5	8	13	3	4	7	8	12	20
FB Gesamt		47	64	111	45	103	148	92	167	259

8. Absolventen: Studiendauer und Alter im Prüfungsjahr 2013

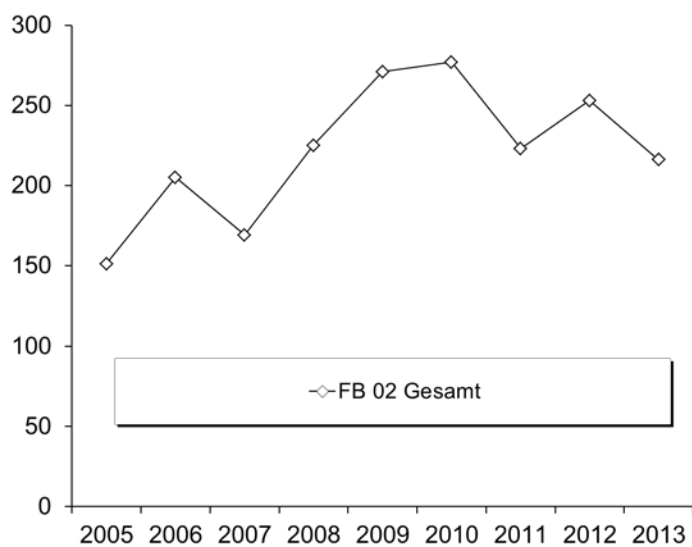
Fach	Abschluss	Anz	Studiendauer		Alter	
			MW	Median	MW	Median
Biochemistry	Master	12	3,92	4	25,18	25,17
Biologie	Bachelor HF	26	6,54	6	27,71	25,8
Biologie	Bachelor VF	61	6,52	6	25,35	24,25
Biologie	Diplom	7	19,86	16	32,79	31,41
Biologie	1 Fach Master Ed.	11	3,82	4	26,51	26,5
Chemie	Bachelor VF	15	6,13	6	25,22	24,3
Chemie	Diplom	13	15,36	14	30,59	29,61
Chemie	1 Fach Master Ed.	2	5	5	26,39	26,39
Chemie	Master	5	3	3	27,99	28,38
Ecology	Master	12	4,25	4	28,11	27,28
ISATEC	Master	9	3	3	27,72	26,98
Marine Biology	Master	9	3,78	4	26,53	26,14
MARMIC	Master	11	3	3	25,1	24,55
Neuroscience	Master	20	4,05	4	26,34	26,47

9. Absolventen im Zeitverlauf vom Prüfungsjahr 2005-2013

Fach	Abschluss		2005	2006	2007	2008	2009	2010	2011	2012	2013
Biochemistry	Master	M	7	8	3	3	5	2	2	5	2
		W	2	5	3	3	7	2	11	10	10
		Ges	9	13	6	6	12	4	13	15	12
Biologie	Bachelor HF	M				1	3	5	7	7	12
		W				6	15	12	12	25	14
		Ges				7	18	17	19	32	26
Biologie	Bachelor VF	M				3	9	12	9	13	18
		W				24	16	42	31	43	43
		Ges				27	25	54	40	56	61
Biologie	Diplom	M	12	20	15	18	22	15	5	4	4
		W	27	42	44	39	43	42	19	5	3
		Ges	39	62	59	57	65	57	24	9	7
Biologie	Lehramt	M	20	21	10	10	22	10	5	4	2
		W	30	64	34	56	47	39	15	6	1
		Ges	50	85	44	66	69	49	20	10	3
Biologie	1. F. Master Ed.	M							2	1	2
		W							11	10	9
		Ges							13	11	11
Chemie	Bachelor HF	M				2	2	2		3	
		W				2	4	5	2		
		Ges				4	6	7	2	3	
Chemie	Bachelor VF	M					2	12	10	16	7
		W					3	6	9	23	8
		Ges					5	18	19	39	15
Chemie	Diplom	M	5	1	11	7	12	7	7	9	9
		W	3	1	9	7	6	15	7	6	4
		Ges	8	2	20	14	18	22	14	15	13
Chemie	Lehramt	M	6	4	2	7	10	6	2	3	
		W	11	13	5	9	14	13	2	5	
		Ges	17	17	7	16	24	19	4	8	
Chemie	Master	M									4
		W									1
		Ges									
Chemie	1. F. Master Ed.	M									2
		W								2	
		Ges								2	2

Fortsetzung: Absolventen im Zeitverlauf

Fach	Abschluss		2005	2006	2007	2008	2009	2010	2011	2012	2013
Ecology	Master	M							1	1	3
		W						1	4	5	9
		Ges							1	5	6
ISATEC	Master	M	8	8	10	11	9	5	11	4	4
		W	11	10	10	8	7	7	7	9	5
		Ges	19	18	20	19	16	12	18	13	9
Marine Biology	Master	M					2		2	5	2
		W					1	3	5	8	7
		Ges					3	3	7	13	9
MARMIC	Master	M	4	5	4	4	3	2	4	6	4
		W	5	3	9	5	7	7	10	5	7
		Ges	9	8	13	9	10	9	14	11	11
Neurosciences	Master	M						3	6	2	8
		W						2	5	8	12
		Ges						5	11	10	20
FB 02 Gesamt		M	62	67	55	66	101	81	73	83	83
		W	89	138	114	159	170	196	150	170	133
	Ges	151	205	169	225	271	277	223	253	216	



D. Fachbereich 03**1. Studienfälle nach Fachsemestern im WS 13/14**

Studiengang	Abschluß	G	1	2	3	4	5	6	7	8	9	10	11	12	13-14	>14	Ges	RSZ	
Digitale Medien	Bachelor	VF	M	39		25	3	20	1	18		8		2	4	7	127	88	
Digitale Medien	Bachelor	VF	W	20	1	19	1	23	1	14		1		5	3	2	90	65	
			Ges	59	1	44	4	43	2	32		9		7	7	9	217	153	
Digitale Medien	Master		M	14		17		16		5		1		1		1	55	31	
Digitale Medien	Master		W	7		8		12		6				1		1	35	15	
			Ges	21		25		28		11		1		2	1	1	90	46	
Informatik	Bachelor	VF	M	183	6	147	3	130	6	63	7	41	4	10	2	5	8	615	475
Informatik	Bachelor	VF	W	44	4	30	1	15	2	7	1	8		2		3		117	96
			Ges	227	10	177	4	145	8	70	8	49	4	12	2	8	8	732	571
Informatik	BA. FWmP	KF	M	5		6		1									12	12	
Informatik	BA. FWmP	KF	W	1		4		1									6	6	
			Ges	6		10		2									18	18	
Informatik	Diplom		M						1		1	4	42	10	43	126	227	2	
Informatik	Diplom		W			1	1				1	1	4	1	5	9	23	3	
			Ges			1	1		1		2	5	46	11	48	135	250	5	
Informatik	Master		M	23	16	25	4	15	4	6			1				94	68	
Informatik	Master		W	10	4	7	1	3		1	1	1					28	22	
			Ges	33	20	32	5	18	4	7	1	1	1				122	90	
Mathematik	Bachelor	HF	M			1		1		14		3		4			23	2	
Mathematik	Bachelor	HF	W							12		1			1	1	15		
			Ges			1		1		26		4		4	1	1	38	2	
Mathematik	Bachelor	NF	M						1	1			1		1		4		
Mathematik	Bachelor	NF	W			2			1	6		1	1	1			12	3	
			Ges			2			1	7	1	1	1	2		1	16	3	
Mathematik	Bachelor	VF	M	37	3	32	3	26		13		8		7			129	101	
Mathematik	Bachelor	VF	W	24	2	17		11		2	1						57	54	
			Ges	61	5	49	3	37		15	1	8		7			186	155	
Mathematik	B.A. FBW		M			1	1		2	2	6		1		2	1	13	1	
Mathematik	B.A. FBW		W			1	1	2	2	14	2	6		1			29	6	
			Ges			1	2	2	2	16	2	12		2		1	42	7	
Mathematik	BA LA	LA	M	21		20	2	28	2	1		1					75	73	
Mathematik	BA LA	LA	W	25	1	38	2	28		2	1						97	94	
			Ges	46	1	58	4	56	2	3	1	1					172	167	
Elementarmathematik	BA BiPEb	EF	M	6		10		8									24	24	
Elementarmathematik	BA BiPEb	EF	W	35	2	53	1	38									129	129	
			Ges	41	2	63	1	46									153	153	
Elementarmathematik	BA BiPEb	UF	M	23		14		7								1	45	44	
Elementarmathematik	BA BiPEb	UF	W	64	1	58	1	46	1	1							172	171	
			Ges	87	1	72	1	53	1	1						1	217	215	
Mathematik	Master		M	10	1	8	3	9									31	22	
Mathematik	Master		W	8		2	1	3									14	11	
			Ges	18	1	10	4	12									45	33	
Mathematik	M.Ed.berufl. 2.F.		M	2	1	4		6	1			1					15	7	
Mathematik	M.Ed.berufl. 2.F.		W		4	1											5	5	
			Ges	2	5	5		6	1			1					20	12	
Mathematik	M.Ed.Grund		M	6		2											8	6	
Mathematik	M.Ed.Grund		W	36		22			1								59	36	
			Ges	42		24			1								67	42	
Mathematik	M.Ed.Gym 1.F.		M	6		7		1		3							17	13	
Mathematik	M.Ed.Gym 1.F.		W	7		6	1	2	1								17	14	
			Ges	13		13	1	3	1	3							34	27	
Mathematik	M.Ed.Gym 2.F.		M	4		2											6	6	
Mathematik	M.Ed.Gym 2.F.		W	6		9	1	2									18	16	
			Ges	10		11	1	2									24	22	

Fortsetzung: Studienfälle nach Fachsemestern

Studiengang	Abschluß	G	1	2	3	4	5	6	7	8	9	10	11	12	13-14	>14	Ges	RSZ
Mathematik	M.Ed.Sek	M	6	1	4				1		1						13	7
Mathematik	M.Ed.Sek	W	11	1	4			1									17	12
Ges			17	2	8			1	1		1						30	19
Mathematik	M.Ed.SoPä	M	4		2		1	1	2								10	6
Mathematik	M.Ed.SoPä	W	19		10		1			1			1				32	29
Ges			23		12		2	1	2	1			1				42	35
Medical Biometry/Biostat.	Master	M			5												5	5
Medical Biometry/Biostat.	Master	W			7												7	7
Ges					12												12	12
Technomathematik	Bachelor	VF	M	27		15		21	1	5		1		2			72	64
Technomathematik	Bachelor	VF	W	9	1	6		7	1	1		1					25	23
Ges			36	1	21		28	1	6		2		2				97	87
Technomathematik	Master	M	3	2	4	3	5										17	12
Technomathematik	Master	W	2	2	3	1	3										11	8
Ges			5	4	7	4	8										28	20
Wirtschaftsinformatik	Bachelor	VF	M	44	2	23											69	69
Wirtschaftsinformatik	Bachelor	VF	W	13	1	3											17	17
Ges			57	3	26												86	86

Studienfälle im FB 03: 2738

2. Studienfälle nach Hochschulsesemestern im WS 13/14

Studiengang	Abschluß	G	1	2	3	4	5	6	7	8	9	10	11	12	13-14	>14	Ges	
Digitale Medien	Bachelor	VF	M	32		23	3	25	16		6		5		5	12	127	
Digitale Medien	Bachelor	VF	W	17		18	1	24	15		2	1	5	1	1	5	90	
Ges			49		41	4	49		31		8	1	10	1	6	17	217	
Digitale Medien	Master	M	9		12		9	1	3		5	1	3	1	6	5	55	
Digitale Medien	Master	W	3	1	5		6	1	6		3		6	1	1	2	35	
Ges			12	1	17		15	2	9		8	1	9	2	7	7	90	
Informatik	Bachelor	VF	M	148	1	113	4	117	6	71	10	47	4	20	3	21	50	615
Informatik	Bachelor	VF	W	23	1	17		10	3	10	2	13		6	2	12	18	117
Ges			171	2	130	4	127	9	81	12	60	4	26	5	33	68	732	
Informatik	BA. FWmP	KF	M	1		7	1	2				1					12	
Informatik	BA. FWmP	KF	W	1		3		1								1	6	
Ges			2		10	1	3					1				1	18	
Informatik	Diplom	M											39		34	154	227	
Informatik	Diplom	W											3		2	18	23	
Ges													42		36	172	250	
Informatik	Master	M		1	1	1	3	1	5		33	1	23	4	11	10	94	
Informatik	Master	W	1	1		1			2		11	2	3		4	3	28	
Ges			1	2	1	2	3	1	7		44	3	26	4	15	13	122	
Mathematik	Bachelor	HF	M						11		3	1	3	1	1	3	23	
Mathematik	Bachelor	HF	W						12						1	2	15	
Ges									23		3	1	3	1	2	5	38	
Mathematik	Bachelor	NF	M						1				1		1	1	4	
Mathematik	Bachelor	NF	W						7				3	1		1	12	
Ges									8				4	1	1	2	16	
Mathematik	Bachelor	VF	M	27	1	20		28	2	17		11		5	1	11	6	129
Mathematik	Bachelor	VF	W	12	1	13	1	12	3		5		2	2	3	3	57	
Ges			39	2	33	1	40	2	20		16		7	3	14	9	186	
Mathematik	B.A. FBW	M									5		1		3	4	13	
Mathematik	B.A. FBW	W							12		9			2	1	5	29	
Ges									12		14		1	2	4	9	42	
Mathematik	BA LA	LA	M	16	1	14	1	26	2	5	1	3		2		1	3	75
Mathematik	BA LA	LA	W	19		32	3	29	6		3	1			3	1	97	
Ges			35	1	46	4	55	2	11	1	6	1	2		4	4	172	

Fortsetzung: Studienfälle nach Hochschulse mestern

Studiengang	Abschluß	G	1	2	3	4	5	6	7	8	9	10	11	12	13-14	>14	Ges
Elementarmathematik	BA BiPEb	EF M	1	1	5	1	10	1	2			1		1		1	24
Elementarmathematik	BA BiPEb	EF W	23	3	52		36	1	5		3		1			5	129
Ges			24	4	57	1	46	2	7		3	1	1	1		6	153
Elementarmathematik	BA BiPEb	UF M	18	1	9	1	7	1	4		2				1	1	45
Elementarmathematik	BA BiPEb	UF W	45	2	53	3	45	1	11		6				1	5	172
Ges			63	3	62	4	52	2	15		8				2	6	217
Mathematik	Master	M							6		10	3	9		1	2	31
Mathematik	Master	W							4		4	1	5				14
Ges									10		14	4	14		1	2	45
Mathematik	M.Ed.berufl. 2.F.	M									1		2	3	4	5	15
Mathematik	M.Ed.berufl. 2.F.	W									1	1			1	2	5
Ges											2	1	2	3	5	7	20
Mathematik	M.Ed.Grund	M							3		1		2		2		8
Mathematik	M.Ed.Grund	W							26		24		5		1	3	59
Ges									29		25		7		3	3	67
Mathematik	M.Ed.Gym 1.F.	M							6		4		2		3	2	17
Mathematik	M.Ed.Gym 1.F.	W							7		2		4	1	3		17
Ges									13		6		6	1	6	2	34
Mathematik	M.Ed.Gym 2.F.	M							2		3		1				6
Mathematik	M.Ed.Gym 2.F.	W							4		6		7		1		18
Ges									6		9		8		1		24
Mathematik	M.Ed.Sek	M							2		4		1		2	4	13
Mathematik	M.Ed.Sek	W							5		7				2	3	17
Ges									7		11				4	7	30
Mathematik	M.Ed.SoPä	M							2	1	2		2	1		2	10
Mathematik	M.Ed.SoPä	W							14		11	1	4			2	32
Ges									16	1	13	1	6	1		4	42
Medical Biometry/Biostat.	Master	M											3		1	1	5
Medical Biometry/Biostat.	Master	W									2	1	1			3	7
Ges											2	1	4		1	4	12
Technomathematik	Bachelor	VF M	20		15		18	1	6		2	1	2	1		6	72
Technomathematik	Bachelor	VF W	7		6		6		2		1		2		1		25
Ges			27		21		24	1	8		3	1	4	1		6	97
Technomathematik	Master	M							3		5		8		1		17
Technomathematik	Master	W							1		6	1	3				11
Ges									4		11	1	11		1		28
Wirtschaftsinformatik	Bachelor	VF M	30	2	19		8	1	4		1	1	1		1	1	69
Wirtschaftsinformatik	Bachelor	VF W	11		3		1								1	1	17
Ges			41	2	22		9	1	4		1	1	1		2	2	86

Studienfälle im FB 03: 2738

3. Studienfälle nach Status, Geschlecht und Staatsangehörigkeit im WS 13/14

Studiengang	Abschluß	G	Deutsche Studierende								Ausländische Studierende					Ges.	
			Rückmeld.		Neuein.		Erst-	Beur-	Ges.	Rückmeld.		Neuein.		Erst-	Beur-		Ges.
			Fortg	1 FS	1 FS	Fortg				ein.	laubt	Fortg	1 FS				
Digitale Medien	Bachelor	VF M	82	3	3	1	31	2	122	2	1			1	1	5	127
Digitale Medien	Bachelor	VF W	58	1	1	1	15	1	77	10	1			2		13	90
Ges			140	4	4	2	46	3	199	12	2			3	1	18	217
Digitale Medien	Master	M	12	1	2			2	17	27	1	1		9		38	55
Digitale Medien	Master	W	6	3				1	10	21		1		3		25	35
Ges			18	4	2			3	27	48	1	2		12		63	90
Informatik	Bachelor	VF M	394	19	16	3	136	6	574	27				12	2	41	615
Informatik	Bachelor	VF W	55	12	7		19	1	94	14	1	1		4	3	23	117
Ges			449	31	23	3	155	7	668	41	1	1		16	5	64	732
Informatik	BA. FWmP	KF M	7	3	1		1		12								12
Informatik	BA. FWmP	KF W	4				1		5	1						1	6
Ges			11	3	1		2		17	1						1	18

Fortsetzung: Studienfälle nach Status

Studiengang	Abschluß	G	Deutsche Studierende						Ausländische Studierende						Ges.		
			Rückmeld.	Neuein.		Erst-	Beur-	Ges.	Rückmeld.	Neuein.		Erst-	Beur-	Ges.			
			Fortg	1 FS	1 FS	Fortg	ein.	laubt	Fortg	1 FS	1 FS	Fortg	ein.	laubt			
Informatik	Diplom	M	179					24	203	20					4	24	227
Informatik	Diplom	W	14					3	17	3					3	6	23
		Ges	193					27	220	23					7	30	250
Informatik	Master	M	59	16	4				79	11	2	1			1	15	94
Informatik	Master	W	11	4	5				20	6			1	1	1	8	28
		Ges	70	20	9				99	17	2	1		1	2	23	122
Mathematik	Bachelor	HF M	21						21	2						2	23
Mathematik	Bachelor	HF W	14						14	1						1	15
		Ges	35						35	3						3	38
Mathematik	Bachelor	NF M	3					1	4								4
Mathematik	Bachelor	NF W	9					1	10	1				1	2	12	12
		Ges	12					2	14	1				1	2	2	16
Mathematik	Bachelor	VF M	83	4	6		25	1	119	8				2		10	129
Mathematik	Bachelor	VF W	30	2	10		11	2	55	1			1		2	57	
		Ges	113	6	16		36	3	174	9			3		12	186	
Mathematik	B.A. FBW	M	12					1	13								13
Mathematik	B.A. FBW	W	21					4	25	4						4	29
		Ges	33					5	38	4						4	42
Mathematik	BA LA	LA M	53	1	3		15	1	73			1		1		2	75
Mathematik	BA LA	LA W	64	1	4	1	16	1	87	6		1		3	10	97	
		Ges	117	2	7	1	31	2	160	6		2		4	12	172	
Elementarmathematik	BA BiPEb	EF M	18	3	2		1		24								24
Elementarmathematik	BA BiPEb	EF W	86	2	7		22	1	118	7	1	2		1		11	129
		Ges	104	5	9		23	1	142	7	1	2		1		11	153
Elementarmathematik	BA BiPEb	UF M	21		5		18		44	1						1	45
Elementarmathematik	BA BiPEb	UF W	103	7	10	1	43		164	4		2		2		8	172
		Ges	124	7	15	1	61		208	5		2		2		9	217
Mathematik	Master	M	21	8	2				31								31
Mathematik	Master	W	6	6					12			2				2	14
		Ges	27	14	2				43			2				2	45
Mathematik	M.Ed.berufl. 2.F.	M	12		2			1	15								15
Mathematik	M.Ed.berufl. 2.F.	W	4						4	1						1	5
		Ges	16		2			1	19	1						1	20
Mathematik	M.Ed.Grund	M	2	6					8								8
Mathematik	M.Ed.Grund	W	22	33	3			1	59								59
		Ges	24	39	3			1	67								67
Mathematik	M.Ed.Gym 1.F.	M	11	6					17								17
Mathematik	M.Ed.Gym 1.F.	W	8	7		1		1	17								17
		Ges	19	13		1		1	34								34
Mathematik	M.Ed.Gym 2.F.	M	1	4					5	1						1	6
Mathematik	M.Ed.Gym 2.F.	W	11	6				1	18								18
		Ges	12	10				1	23	1						1	24
Mathematik	M.Ed.Sek	M	4	5	1	1		2	13								13
Mathematik	M.Ed.Sek	W	4	9	2			2	17								17
		Ges	8	14	3	1		4	30								30
Mathematik	M.Ed.SoPä	M	5	4				1	10								10
Mathematik	M.Ed.SoPä	W	13	16	3				32								32
		Ges	18	20	3			1	42								42
Medical Biometry/Biostat. Master		M	5						5								5
Medical Biometry/Biostat. Master		W	7						7								7
		Ges	12						12								12
Technomathematik	Bachelor	VF M	43	1	6		19	1	70	1				1		2	72
Technomathematik	Bachelor	VF W	12		2		6		20	4				1		5	25
		Ges	55	1	8		25	1	90	5				2		7	97

Fortsetzung: Studienfälle nach Status

Studiengang	Abschluß	G	Deutsche Studierende						Ausländische Studierende					Ges.			
			Rückmeld.		Neuein.		Erst-	Beur-	Ges.	Rückmeld.		Neuein.			Erst-	Beur-	
			Fortg	1 FS	1 FS	Fortg				ein.	laubt	Fortg	1 FS				1 FS
Technomathematik	Master	M	13	3				1	17								17
Technomathematik	Master	W	9	2					11								11
		Ges	22	5				1	28								28
Wirtschaftsinformatik	Bachelor	VF M	19	7	7	1	28		62	5				2		7	69
Wirtschaftsinformatik	Bachelor	VF W	1		2		6		9	3				5		8	17
		Ges	20	7	9	1	34		71	8				7		15	86

Studienfälle im FB 03: 2738

4. Studienfälle nach Alter im WS 13/14

Studiengang	Abschluß	G	1. HS		1. FS		Gesamt	
			Anzahl	Ø Alter	Anzahl	Ø Alter	Anzahl	Ø Alter
Digitale Medien	Bachelor	VF M	32	21,51	39	21,87	127	23,92
Digitale Medien	Bachelor	VF W	17	21,41	20	21,47	90	23,09
		Ges	49	21,48	59	21,73	217	23,57
Digitale Medien	Master	M	9	24,95	14	27,18	55	28,32
Digitale Medien	Master	W	3	24,63	7	25,03	35	27,21
		Ges	12	24,87	21	26,46	90	27,89
Informatik	Bachelor	VF M	148	20,39	183	21,15	615	23,78
Informatik	Bachelor	VF W	23	21,09	44	23,21	117	25,31
		Ges	171	20,49	227	21,55	732	24,03
Informatik	BA. FWmP	KF M	1	22,71	5	21,74	12	22,23
Informatik	BA. FWmP	KF W	1	20,85	1	20,85	6	23,61
		Ges	2	21,78	6	21,59	18	22,69
Informatik	Diplom	M					227	32,74
Informatik	Diplom	W					23	32,88
		Ges					250	32,76
Informatik	Master	M			23	26,16	94	26,91
Informatik	Master	W	1	26,21	10	25,77	28	28,24
		Ges	1	26,21	33	26,04	122	27,22
Mathematik	Bachelor	HF M					23	26,28
Mathematik	Bachelor	HF W					15	25,76
		Ges					38	26,08
Mathematik	Bachelor	NF M					4	28,25
Mathematik	Bachelor	NF W					12	29,36
		Ges					16	29,08
Mathematik	Bachelor	VF M	27	20,25	37	21,96	129	23,48
Mathematik	Bachelor	VF W	12	20,54	24	22,36	57	22,79
		Ges	39	20,34	61	22,12	186	23,27
Mathematik	B.A. FBW	M					13	29,75
Mathematik	B.A. FBW	W					29	27,93
		Ges					42	28,49
Elementarmathematik	BA BiPEb	EF M	1	22,44	6	26,14	24	24,57
Elementarmathematik	BA BiPEb	EF W	23	21,77	35	23,16	129	23,14
		Ges	24	21,80	41	23,60	153	23,36
Elementarmathematik	BA BiPEb	UF M	18	21,45	23	22,45	45	23,16
Elementarmathematik	BA BiPEb	UF W	45	22,04	64	23,48	172	23,43
		Ges	63	21,87	87	23,21	217	23,37
Mathematik	BA LA	LA M	16	21,29	21	22,22	75	23,26
Mathematik	BA LA	LA W	19	20,92	25	22,21	97	22,14
		Ges	35	21,09	46	22,22	172	22,63
Mathematik	Master	M			10	25,14	31	25,25
Mathematik	Master	W			8	23,78	14	24,16
		Ges			18	24,54	45	24,91

Fortsetzung: Studienfälle nach Alter

Studiengang	Abschluß	G	1. HS		1. FS		Gesamt	
			Anzahl	Ø Alter	Anzahl	Ø Alter	Anzahl	Ø Alter
Mathematik	M.Ed.berufl. 2.F.	M			2	31,72	15	34,00
Mathematik	M.Ed.berufl. 2.F.	W					5	34,89
		Ges			2	31,72	20	34,22
Mathematik	M.Ed.Grund	M			6	26,59	8	26,52
Mathematik	M.Ed.Grund	W			36	24,71	59	24,79
		Ges			42	24,98	67	25,00
Mathematik	M.Ed.Gym 1.F.	M			6	23,43	17	25,10
Mathematik	M.Ed.Gym 1.F.	W			7	23,12	17	25,34
		Ges			13	23,27	34	25,22
Mathematik	M.Ed.Gym 2.F.	M			4	24,32	6	25,82
Mathematik	M.Ed.Gym 2.F.	W			6	23,99	18	25,25
		Ges			10	24,12	24	25,39
Mathematik	M.Ed.Sek	M			6	24,57	13	26,42
Mathematik	M.Ed.Sek	W			11	26,39	17	27,23
		Ges			17	25,75	30	26,88
Mathematik	M.Ed.SoPä	M			4	24,56	10	26,92
Mathematik	M.Ed.SoPä	W			19	23,95	32	24,45
		Ges			23	24,05	42	25,03
Medical Biometry/Biostat.	Master	M					5	27,04
Medical Biometry/Biostat.	Master	W					7	26,81
		Ges					12	26,91
Technomathematik	Bachelor VF	M	20	19,42	27	22,45	72	23,16
Technomathematik	Bachelor VF	W	7	20,74	9	21,70	25	21,98
		Ges	27	19,76	36	22,26	97	22,86
Technomathematik	Master	M			3	23,43	17	25,58
Technomathematik	Master	W			2	23,70	11	23,99
		Ges			5	23,54	28	24,95
Wirtschaftsinformatik	Bachelor VF	M	30	21,86	44	22,75	69	22,99
Wirtschaftsinformatik	Bachelor VF	W	11	22,13	13	23,00	17	23,23
		Ges	41	21,93	57	22,81	86	23,03

5. Studienfallentwicklung vom WS 05/06 – WS 13/14

a) Studienfälle insgesamt

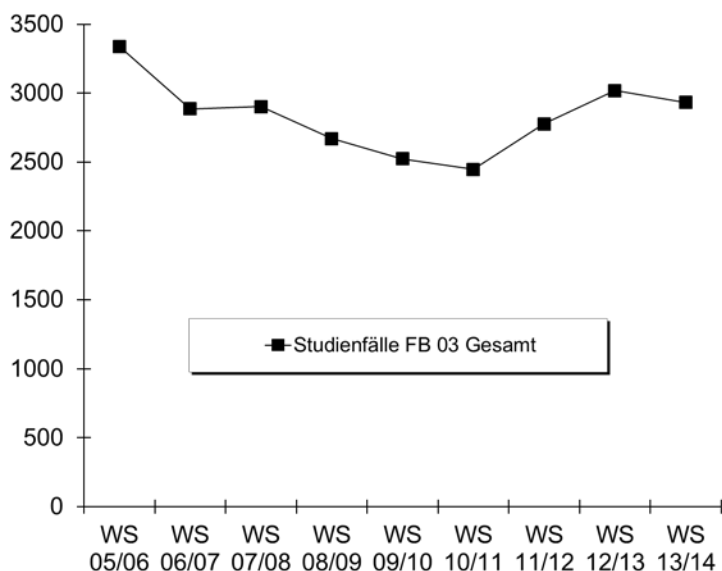
		WS 05/06	WS 06/07	WS 07/08	WS 08/09	WS 09/10	WS 10/11	WS 11/12	WS 12/13	WS 13/14
Studienfälle FB 03 Gesamt	Ges	3340	2886	2902	2668	2522	2445	2776	3017	2931
	M	2197	1888	1888	1754	1660	1595	1776	1892	1848
	W	1143	998	1014	914	862	850	1000	1125	1083
Digitale Medien		242	249	238	232	232	232	276	308	315
Bachelor	Ges	174	181	179	185	173	162	188	212	217
	M	126	129	130	120	110	99	104	118	127
	W	48	52	49	65	63	63	84	94	90
Master	Ges	68	68	52	43	50	58	80	85	90
	M	46	44	35	30	37	38	41	53	55
	W	22	24	17	13	13	20	39	32	35
Promotion	Ges			7	4	9	12	8	11	8
	M			3	2	4	7	4	5	5
	W			4	2	5	5	4	6	3

Fortsetzung: Studienfälle insgesamt

		WS 05/06	WS 06/07	WS 07/08	WS 08/09	WS 09/10	WS 10/11	WS 11/12	WS 12/13	WS 13/14
Informatik		1736	1380	1365	1269	1192	1058	1163	1280	1198
Bachelor	Ges	129	132	243	314	364	385	564	750	750
	M	79	91	184	237	279	304	449	594	627
	W	50	41	59	77	85	81	115	156	123
Diplom	Ges	1578	1195	1058	889	730	556	459	359	250
	M	1274	1000	885	750	630	490	407	324	227
	W	304	195	173	139	100	66	52	35	23
Master	Ges	7	22	28	28	37	48	64	89	122
	M	7	18	19	22	28	40	51	71	94
	W		4	9	6	9	8	13	18	28
Promotion	Ges	22	31	36	38	61	69	76	82	76
	M	16	23	28	33	52	56	59	62	59
	W	6	8	8	5	9	13	17	20	17
Mathematik		1250	1123	1147	999	936	990	1128	1191	1172
Bachelor	Ges	129	233	308	420	437	573	777	879	824
	M	60	95	111	159	168	235	324	336	313
	W	69	138	197	261	269	338	453	543	511
Diplom	Ges	387	316	367	242	188	161	115	74	43
	M	235	187	210	156	126	109	76	52	31
	W	152	129	157	86	62	52	39	22	12
Lehramt	Ges	722	557	452	316	165	64	32		
	M	266	192	157	111	57	28	16		
	W	456	365	295	205	108	36	16		
Promotion	Ges	12	17	20	21	29	34	39	36	43
	M	9	11	12	13	19	22	26	26	30
	W	3	6	8	8	10	12	13	10	13
Master	Ges					117	158	165	202	262
	M					40	50	70	84	100
	W					77	108	95	118	162
Med. Biometry/Biostat.			8	8	17	12	20	14	28	12
Master	Ges		8	8	17	12	20	14	28	12
	M		3	3	3	2	9	7	14	5
	W		5	5	14	10	11	7	14	7
Technomathematik		112	126	144	151	150	145	195	183	148
Bachelor	Ges				36	62	68	122	120	97
	M				25	39	46	85	84	72
	W				11	23	22	37	36	25
Diplom	Ges	111	124	140	108	82	70	50	32	12
	M	78	93	107	86	63	55	39	25	8
	W	33	31	33	22	19	15	11	7	4
Master	Ges							11	20	28
	M							8	13	17
	W							3	7	11
Promotion	Ges	1	2	4	7	6	7	12	11	11
	M	1	2	4	7	6	7	10	10	9
	W							2	1	2

Fortsetzung: Studienfälle insgesamt

			WS 05/06	WS 06/07	WS 07/08	WS 08/09	WS 09/10	WS 10/11	WS 11/12	WS 12/13	WS 13/14
Wirtschaftsinformatik										27	86
Master	Ges									27	86
	M									21	69
	W									6	17



b) Studienfälle im 1. Fachsemester

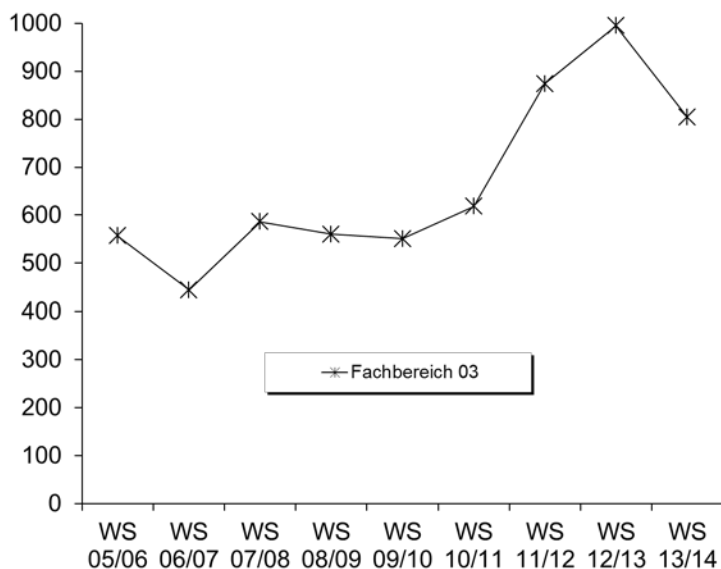
			WS 05/06	WS 06/07	WS 07/08	WS 08/09	WS 09/10	WS 10/11	WS 11/12	WS 12/13	WS 13/14
Digitale Medien	Bachelor VF	M	17	29	30	25	22	22	32	35	39
		W	14	14	10	22	16	21	35	25	20
		Ges	31	43	40	47	38	43	67	60	59
Digitale Medien	Master	M	10	9	8	6	14	11	17	17	14
		W	5	4	2	4	3	8	12	9	7
		Ges	15	13	10	10	17	19	29	26	21
Informatik	Bachelor VF	M	32	39	101	110	121	104	199	227	183
		W	28	10	30	45	53	39	63	86	44
		Ges	60	49	131	155	174	143	262	313	227
Informatik	BA FwMP KF	M							4	9	5
		W							5	10	1
		Ges							9	19	6
Informatik	Diplom	M	114	46	74	64					
		W	39	9	37	21					
		Ges	153	55	111	85					
Informatik	Master	M	7	13	5	5	12	21	19	26	23
		W		4	5		3	1	4	7	10
		Ges	7	17	10	5	15	22	23	33	33
Mathematik	Bachelor HF	M	13	17	10	21	16	47			
		W	8	25	13	21	14	42			
		Ges	21	42	23	42	30	89			
Mathematik	Bachelor NF	M	9	8	5	7	6	14			
		W	6	7	12	19	19	24			
		Ges	15	15	17	26	25	38			

Fortsetzung: Studienfälle im 1. Fachsemester

			WS 05/06	WS 06/07	WS 07/08	WS 08/09	WS 09/10	WS 10/11	WS 11/12	WS 12/13	WS 13/14
Mathematik	Bachelor VF	M				55	36	29	63	56	37
		W				41	17	15	36	43	24
		Ges				96	53	44	99	99	61
Elementarmathematik	B.A. FBW	M	35	14	10	11	14	22			
		W	53	42	39	32	70	81			
		Ges	88	56	49	43	84	103			
Elementarmathematik	BA BiPEb EF	M							11	14	6
		W							41	57	35
		Ges							52	71	41
Elementarmathematik	BA BiPEb UF	M							12	15	23
		W							66	69	64
		Ges							78	84	87
Mathematik	BA LA	M							54	32	21
		W							42	53	25
		Ges							96	85	46
Mathematik	Diplom	M	58	45	69						
		W	66	60	74						
		Ges	124	105	143						
Mathematik	Master	M							12	8	10
		W							3	2	8
		Ges							15	10	18
Mathematik	M.Ed.ber. 2.F.	M					7	3	10	9	2
		W					2	1		1	
		Ges					9	4	10	10	2
Mathematik	M.Ed.Grund	M					5	2	3	2	6
		W					25	27	18	35	36
		Ges					30	29	21	37	42
Mathematik	M.Ed.Gym. 1.F.	M					8	5	2	8	6
		W					15	8	3	5	7
		Ges					23	13	5	13	13
Mathematik	M.Ed.Gym. 2.F.	M					1	3	1	2	4
		W						6	5	10	6
		Ges					1	9	6	12	10
Mathematik	M.Ed.Sek	M						4	5	5	6
		W						7	7	6	11
		Ges						11	12	11	17
Mathematik	M.Ed.SP/IP	M						2		2	4
		W					7	4	2	10	19
		Ges					7	6	2	12	23
Medical Biometry/Biostat.	Master	M		3		2		7		7	
		W		5		13		7		7	
		Ges		8		15		14		14	
Technomathematik	Bachelor VF	M				25	27	21	54	33	27
		W				11	18	10	23	20	9
		Ges				36	45	31	77	53	36
Technomathematik	Diplom	M	31	31	37						
		W	12	10	15						
		Ges	43	41	52						
Technomathematik	Master	M							8	3	3
		W							3	3	2
		Ges							11	6	5

Fortsetzung: Studienfälle im 1. Fachsemester

			WS 05/06	WS 06/07	WS 07/08	WS 08/09	WS 09/10	WS 10/11	WS 11/12	WS 12/13	WS 13/14
Wirtschaftsinformatik	Bachelor VF	M								21	44
		W								6	13
		Ges									27
Fachbereich 03		M	326	254	349	331	289	317	506	531	463
		W	231	190	237	229	262	301	368	464	341
		Ges	557	444	586	560	551	618	874	995	804



6. Studienfallkohorten bis zum WS 11/12

Digitale Medien VF Bachelor	Fachsemester														
	Abbruch/Wechsel in RSZ						> RSZ/Abgang wg. Abschluß enth.								
	1	2	3	4	5	6	7	8	9	10	11	12	13	14	15
Kohorte 99/00	50	45	40	35	34	32	23	20	15	14	12	10	7	5	4
Schwund in %		10%	20%	30%	32%	36%	54%	60%	70%	72%	76%	80%	86%	90%	92%
Kohorte 00/01	41	35	32	33	33	29	31	29	20	18	13	13	7	1	
Schwund in %		15%	22%	20%	20%	29%	24%	29%	51%	56%	68%	68%	83%	98%	100%
Kohorte 01/02	36	35	35	36	35	34	32	30	26	24	14	9	5	5	3
Schwund in %		3%	3%	3%	3%	6%	11%	17%	28%	33%	61%	75%	86%	86%	92%
Kohorte 02/03	39	40	37	37	34	32	30	27	15	15	11	10	6	6	3
Schwund in %		-3%	5%	5%	13%	18%	23%	31%	62%	62%	72%	74%	85%	85%	92%
Kohorte 03/04	24	24	21	19	19	19	19	18	13	12	7	4	4	4	1
Schwund in %			13%	21%	21%	21%	21%	25%	46%	50%	71%	83%	83%	83%	96%
Kohorte 04/05	38	38	37	37	35	30	23	22	14	13	13	7	5	5	2
Schwund in %			3%	3%	8%	21%	39%	42%	63%	66%	66%	82%	87%	87%	95%
Kohorte 05/06	31	31	26	25	25	26	20	17	6	6	3	6	4	3	1
Schwund in %			16%	19%	19%	16%	35%	45%	81%	81%	90%	81%	87%	90%	97%
Kohorte 06/07	42	38	31	30	32	31	21	20	7	5	3	3	2	3	2
Schwund in %		10%	26%	29%	24%	26%	50%	52%	83%	88%	93%	93%	95%	93%	95%
Kohorte 07/08	40	39	34	34	31	30	25	24	12	8	8	7	6		
Schwund in %		3%	15%	15%	23%	25%	38%	40%	70%	80%	80%	83%	85%		
Kohorte 08/09	47	47	38	38	35	33	23	21	15	10	7				
Schwund in %			19%	19%	26%	30%	51%	55%	68%	79%	85%				
Kohorte 09/10	38	33	27	26	24	25	19	13	9						
Schwund in %		13%	29%	32%	37%	34%	50%	66%	76%						
Kohorte 10/11	43	42	37	37	37	37	32								
Schwund in %		2%	14%	14%	14%	14%	26%								
Kohorte 11/12	67	65	52	50	43										
Schwund in %		3%	22%	25%	36%										

Fortsetzung: Studienfallkohorten

Digitale Medien Master	Fachsemester										
	Abbruch oder Wechsel in RSZ				> RSZ/Abgang wg. Abschluß enth.						
	1	2	3	4	5	6	7	8	9	10	11
Kohorte 02/03	19	20	20	19	19	18	11	6	3	2	2
Schwund in %		-5%	-5%			5%	42%	68%	84%	89%	89%
Kohorte 03/04	23	23	21	20	16	13	7	6	3	3	2
Schwund in %			9%	13%	30%	43%	70%	74%	87%	87%	91%
Kohorte 04/05	19	23	24	24	21	18	9	9	4	3	2
Schwund in %		-21%	-26%	-26%	-11%	5%	53%	53%	79%	84%	89%
Kohorte 05/06	15	15	12	13	8	6	3	2	1	1	
Schwund in %			20%	13%	47%	60%	80%	87%	93%	93%	100%
Kohorte 06/07	12	10	8	8	7	7	1				
Schwund in %		17%	33%	33%	42%	42%	92%	100%	100%	100%	100%
Kohorte 07/08	10	9	7	10	4	4	3	1	1		
Schwund in %		10%	30%		60%	60%	70%	90%	90%	100%	100%
Kohorte 08/09	10	16	16	15	11	10	11	9	6	2	2
Schwund in %		-60%	-60%	-50%	-10%		-10%	10%	40%	80%	80%
Kohorte 09/10	17	18	18	17	16	14	5	4	1		
Schwund in %		-6%	-6%		6%	18%	71%	76%	94%		
Kohorte 10/11	19	16	18	16	16	13	11				
Schwund in %		16%	5%	16%	16%	32%	42%				
Kohorte 11/12	29	27	28	28	28						
Schwund in %		7%	3%	3%	3%						

Informatik VF Bachelor	Fachsemester												
	Abbruch/Wechsel in RSZ						> RSZ/Abgang wg. Abschluß enth.						
	1	2	3	4	5	6	7	8	9	10	11	12	13
Kohorte 02/03	24	23	17	15	11	9	11	14	9	8	3	3	3
Schwund in %		4%	29%	38%	54%	63%	54%	42%	63%	67%	88%	88%	88%
Kohorte 03/04	47	38	33	31	22	20	13	13	10	9	6	6	6
Schwund in %		19%	30%	34%	53%	57%	72%	72%	79%	81%	87%	87%	87%
Kohorte 04/05	46	39	30	23	18	17	12	12	10	8	8	7	5
Schwund in %		15%	35%	50%	61%	63%	74%	74%	78%	83%	83%	85%	89%
Kohorte 05/06	60	59	35	25	21	20	18	11	11	11	7	5	2
Schwund in %		2%	42%	58%	65%	67%	70%	82%	82%	82%	88%	92%	97%
Kohorte 06/07	49	54	49	42	23	23	14	9	6	5	3	2	1
Schwund in %		-10%		14%	53%	53%	71%	82%	88%	90%	94%	96%	98%
Kohorte 07/08	131	109	77	58	50	46	32	29	16	12	10	11	8
Schwund in %		17%	41%	56%	62%	65%	76%	78%	88%	91%	92%	92%	94%
Kohorte 08/09	155	125	75	63	50	49	40	37	23	17	12		
Schwund in %		19%	52%	59%	68%	68%	74%	76%	85%	89%	92%		
Kohorte 09/10	174	166	112	106	102	100	80	70	49				
Schwund in %		5%	36%	39%	41%	43%	54%	60%	72%				
Kohorte 10/11	143	134	97	88	81	82	70						
Schwund in %		6%	32%	38%	43%	43%	51%						
Kohorte 11/12	262	239	177	165	145								
Schwund in %		9%	32%	37%	45%								

Informatik BA FWmP KF	Fachsemester				
	Abbruch / Wechsel in RSZ				
	1	2	3	4	5
Kohorte 11/12	9	7	3	2	2
Schwund in %		22%	67%	78%	78%

Fortsetzung: Studienfallkohorten

Informatik Master	Fachsemester								
	Abbruch oder Wechsel in RSZ				> RSZ/Abgang wg. Abschluß enth.				
	1	2	3	4	5	6	7	8	9
Kohorte 07/08	10	9	7	6	6	6	2	1	1
Schwund in %		10%	30%	40%	40%	40%	80%	90%	90%
Kohorte 08/09	5	8	9	7	7	7	6	1	
Schwund in %		-60%	-80%	-40%	-40%	-40%	-20%	80%	100%
Kohorte 09/10	15	14	14	12	8	6	3	3	1
Schwund in %		7%	7%	20%	47%	60%	80%	80%	93%
Kohorte 10/11	22	33	18	18	18	9	7		
Schwund in %		-50%	18%	18%	18%	59%	68%		
Kohorte 11/12	23	20	19	19	18				
Schwund in %		13%	17%	17%	22%				

Mathe VF Bachelor	Fachsemester								
	Abbruch oder Wechsel in RSZ						>RSZ		
	1	2	3	4	5	6	7	8	9
Kohorte 08/09	96	81	47	45	39	38	19	15	10
Schwund in %		16%	51%	53%	59%	60%	80%	84%	90%
Kohorte 09/10	53	51	35	33	31	29	13	12	8
Schwund in %		4%	34%	38%	42%	45%	75%	77%	85%
Kohorte 10/11	44	45	34	33	31	30	15		
Schwund in %		-2%	23%	25%	30%	32%	66%		
Kohorte 11/12	99	91	49	44	37				
Schwund in %		8%	51%	56%	63%				

Elementarmathe BA BiPeB EF	Fachsemester				
	Abbruch / Wechsel in RSZ				
	1	2	3	4	5
Kohorte 11/12	52	54	53	49	46
Schwund in %		-4%	-2%	6%	12%

Elementarmathe BA BiPeB UF	Fachsemester				
	Abbruch / Wechsel in RSZ				
	1	2	3	4	5
Kohorte 11/12	78	70	66	63	53
Schwund in %		10%	15%	19%	32%

Elementarmathe BA LA	Fachsemester				
	Abbruch / Wechsel in RSZ				
	1	2	3	4	5
Kohorte 11/12	96	89	64	62	56
Schwund in %		7%	33%	35%	42%

Mathematik Master	Fachsemester				
	Abbruch oder Wechsel in				>RSZ
	1	2	3	4	5
Kohorte 11/12	15	14	13	13	12
Schwund in %		7%	13%	13%	20%

Mathe M.Ed. Ber. 2.F.	Fachsemester				
	<= RSZ				>RSZ
	1	2	3	4	5
Kohorte 09/10	9	7	6	5	5
Schwund in %		22%	33%	44%	44%
Kohorte 10/11	4	2	1	1	1
Schwund in %		50%	75%	75%	75%
Kohorte 11/12	10	9	7	6	6
Schwund in %		10%	30%	40%	40%

Mathe M.Ed. Grund	Fachsemester				
	<= RSZ		>RSZ		
	1	2	3	4	5
Kohorte 08/09	37	37	21	6	5
Schwund in %			43%	84%	100%
Kohorte 09/10	30	30	14	2	1
Schwund in %			53%	93%	97%
Kohorte 10/11	29	30	16	8	3
Schwund in %		-3%	45%	72%	90%
Kohorte 11/12	21	20	8	1	1
Schwund in %		5%	62%	95%	100%

Fortsetzung: Studienfallkohorten

Mathe M.Ed. Gym. 1.F.	Fachsemester				
	<= RSZ				>RSZ
	1	2	3	4	5
Kohorte 08/09	9	10	10	11	7
Schwund in %		-11%	-11%	-22%	22%
Kohorte 09/10	23	23	21	21	11
Schwund in %			9%	9%	52%
Kohorte 10/11	13	15	15	14	10
Schwund in %		-15%	-15%	-8%	23%
Kohorte 11/12	5	5	3	3	3
Schwund in %			40%	40%	40%

Mathe M.Ed. Gym. 2.F.	Fachsemester				
	<= RSZ				>RSZ
	1	2	3	4	5
Kohorte 08/09	6	6	5	5	1
Schwund in %			17%	17%	83%
Kohorte 09/10	1	2	2	2	2
Schwund in %		-100%	-100%	-100%	-100%
Kohorte 10/11	9	9	9	9	3
Schwund in %					67%
Kohorte 11/12	6	6	6	6	2
Schwund in %					67%

Mathe M.Ed. Sek	Fachsemester				
	<= RSZ		>RSZ		
	1	2	3	4	5
Kohorte 08/09	16	16	15	8	2
Schwund in %			6%	50%	88%
Kohorte 10/11	11	12	6	5	3
Schwund in %		-9%	45%	55%	73%
Kohorte 11/12	12	12	10	3	
Schwund in %			17%	75%	100%

Mathe M.Ed.SonPä	Fachsemester				
	<= RSZ				>RSZ
	1	2	3	4	5
Kohorte 08/09	9	9	9	9	8
Schwund in %					11%
Kohorte 09/10	7	8	8	8	4
Schwund in %		-14%	-14%	-14%	43%
Kohorte 10/11	6	6	7	6	5
Schwund in %			-17%		17%
Kohorte 11/12	2	3	3	3	2
Schwund in %		-50%	-50%	-50%	

Medical Biometry Master	Fachsemester						
	<= RSZ				>RSZ		
	1	2	3	4	5	6	7
Kohorte 06/07	8	9	8	7	2	1	
Schwund in %		-13%		13%	75%	88%	100%
Kohorte 08/09	15	14	12	12	5		
Schwund in %		7%	20%	20%	67%	100%	100%
Kohorte 10/11	14	14	14	14	9		
Schwund in %					36%	100%	100%

Technomathe VF Bachelor	Fachsemester								
	Abbruch oder Wechsel in RSZ						>RSZ		
	1	2	3	4	5	6	7	8	9
Kohorte 08/09	36	26	17	16	16	16	6	4	3
Schwund in %		28%	53%	56%	56%	56%	83%	89%	92%
Kohorte 09/10	45	40	20	21	19	18	10	4	2
Schwund in %		11%	56%	53%	58%	60%	78%	91%	96%
Kohorte 10/11	31	24	19	15	14	15	6		
Schwund in %		23%	39%	52%	55%	52%	81%		
Kohorte 11/12	77	65	39	36	28				
Schwund in %		16%	49%	53%	64%				

Technomathe Master	Fachsemester				
	Abbruch oder Wechsel in				>RSZ
	1	2	3	4	5
Kohorte 11/12	11	11	10	9	8
Schwund in %			9%	18%	27%

7. Abschlussprüfungen im Prüfungsjahr 2013 (01.10.2012-30.09.2013)

Fach	Abschluss	WS 12/13			SoSe 13			Prüfungsjahr 2013		
		M	W	Ges	M	W	Ges	M	W	Ges
Digitale Medien	Bachelor VF	5	5	10	4	7	11	9	12	21
Digitale Medien	Master	3	2	5	5	1	6	8	3	11
Informatik	Bachelor VF	23	5	28	22	2	24	45	7	52
Informatik	Diplom	24	1	25	34	7	41	58	8	66
Informatik	Master	7		7	4	3	7	11	3	14
Mathematik	Bachelor HF	2	1	3	3	7	10	5	8	13
Mathematik	Bachelor NF		3	3	2		2	2	3	5
Mathematik	Bachelor VF	3	4	7	7	3	10	10	7	17
Mathematik	1 Fach B.A. FBW	5	24	29	6	43	49	11	67	78
Mathematik	2 Fach B.A. FBW	1	1	2	1	1	2	2	2	4
Mathematik	Diplom	12	6	18	9	4	13	21	10	31
Mathematik	Lehramt	1	1	2				1	1	2
Mathematik	1 Fach Master Ed.	6	13	19	5	16	21	11	29	40
Mathematik	2 Fach Master Ed.	2	4	6	2	4	6	4	8	12
Medical Biometry/Biostat.	Master	7	7	14				7	7	14
Technomathematik	Bachelor VF	2	2	4	4	4	8	6	6	12
Technomathematik	Diplom	4	2	6	7		7	11	2	13
Technomathematik	Master				1		1	1		1
FB Gesamt		107	81	188	116	102	218	223	183	406

8. Absolventen: Studiendauer und Alter im Prüfungsjahr 2013

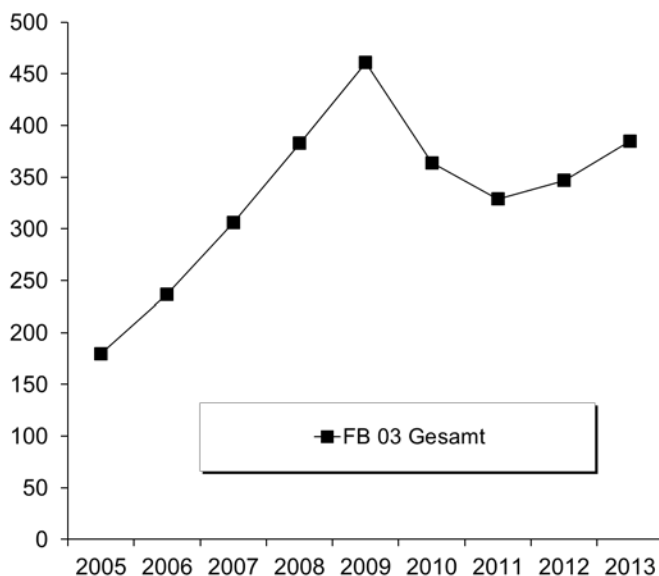
Fach	Abschluss	Anz	Studiendauer		Alter	
			MW	Median	MW	Median
Digitale Medien	Bachelor VF	21	7,62	6	25,19	24,84
Digitale Medien	Master	11	5,36	4	28,54	28,3
Informatik	Bachelor VF	52	6,94	6	25,62	24,58
Informatik	Diplom	66	13,09	12	29,58	28,62
Informatik	Master	14	4,86	4	29,15	28,9
Mathematik	Bachelor HF	13	6,38	6	23,44	23,17
Mathematik	Bachelor VF	17	6,35	6	24,2	23,53
Mathematik	1 Fach B.A. FBW	78	6,36	6	24,55	23,91
Mathematik	Diplom	31	11,03	10	26,74	26,19
Mathematik	1 Fach Master Ed.	40	3,23	3	26,53	25,48
Medical Biometry/Biostat.	Master	14	4	4	28,12	28,26
Technomathematik	Bachelor VF	12	6	6	23,42	23,51
Technomathematik	Diplom	13	11,38	10	26,79	26,14
Technomathematik	Master	1	3	3	27,63	27,63

9. Absolventen im Zeitverlauf vom Prüfungsjahr 2005-2013

Fach	Abschluss		2005	2006	2007	2008	2009	2010	2011	2012	2013
Digitale Medien	Bachelor VF	M	4	12	15	19	19	18	14	16	9
		W	3	4		3	14	8	6	11	12
		Ges	7	16	15	22	33	26	20	27	21
Digitale Medien	Master	M	4	7	11	14	9	6	3	12	8
		W	1	2	2	10	7		2	6	3
		Ges	5	9	13	24	16	6	5	18	11
Informatik	Bachelor VF	M	5	9	5	6	10	16	13	21	45
		W	2	3	6	1	8	2	4	3	7
		Ges	7	12	11	7	18	18	17	24	52
Informatik	Diplom	M	77	106	131	107	109	81	68	59	58
		W	16	22	31	27	10	21	10	9	8
		Ges	93	128	162	134	119	102	78	68	66

Fortsetzung: Absolventen im Zeitverlauf

Fach	Abschluss		2005	2006	2007	2008	2009	2010	2011	2012	2013
Informatik	Master	M			1	2	7	5	7	7	11
		W				2	1	2	2	2	3
		Ges			1	2	9	6	9	9	14
Mathematik	Bachelor HF	M				7	9	5	4	5	5
		W				2	15	10	4	4	8
		Ges				9	24	15	8	9	13
Mathematik	Bachelor VF	M							11	10	10
		W							6	7	7
		Ges							17	17	17
Mathematik	1 Fach B.A. FBW	M				23	10	6	4	10	11
		W				33	38	36	18	40	67
		Ges				56	48	42	22	50	78
Mathematik	Diplom	M	4	7	10	16	20	10	25	14	21
		W	2	5	8	5	7	3	6	14	10
		Ges	6	12	18	21	27	13	31	28	31
Mathematik	Lehramt	M	15	13	22	28	49	19	14	6	1
		W	39	42	56	73	97	60	14	10	1
		Ges	54	55	78	101	146	79	28	16	2
Mathematik	1. F. Master Ed.	M					6	15	12	14	11
		W					5	32	47	38	29
		Ges					11	47	59	52	40
Medical Biometry	Master	M					2		3		7
		W				2	3	2	8		7
		Ges				2	5	2	11		14
Technomathematik	Bachelor VF	M							5	7	6
		W							3	3	6
		Ges							8	10	12
Technomathematik	Diplom	M	3	2	6	4	4	5	12	15	11
		W	5	3	2	1	1	3	4	4	2
		Ges	8	5	8	5	5	8	16	19	13
FB 03 Gesamt		M	112	156	201	226	254	186	195	196	215
		W	68	81	105	157	207	178	134	151	170
	Ges	180	237	306	383	461	364	329	347	385	



E. Fachbereich 04

1. Studienfälle nach Fachsemestern im WS 13/14

Studiengang	Abschluß	G		1	2	3	4	5	6	7	8	9	10	11	12	13-14	>14	Ges	RSZ
Berufliche Bildung	Bachelor	VF	M	29	4	15				1								49	48
Berufliche Bildung	Bachelor	VF	W	5	1	7		1										14	14
			Ges	34	5	22		1		1								63	62
Produktionstechnik	Bachelor	VF	M	130	5	94		75	7	72	2	16		8		5	2	416	311
Produktionstechnik	Bachelor	VF	W	17	1	13		6	1	12	1	6	1					58	38
			Ges	147	6	107		81	8	84	3	22	1	8		5	2	474	349
Produktionstechnik I	Master		M	51	36	37	15	19	4	1								163	124
Produktionstechnik I	Master		W	5	6	7	12	4										34	18
			Ges	56	42	44	27	23	4	1								197	142
Produktionstechnik II	Master		M	14	2	4	4	8	5	4	1							42	20
Produktionstechnik II	Master		W	2		3	3		1	2								11	5
			Ges	16	2	7	7	8	6	6	1							53	25
Systems Engineering	Bachelor	VF	M	47	2	25	1	36		30		18	1	14	1	1	6	182	111
Systems Engineering	Bachelor	VF	W	9		3		2		7		1		2			1	25	14
			Ges	56	2	28	1	38		37		19	1	16	1	1	7	207	125
Systems Engineering	Master		M	18	9	12	7	5	1								2	54	39
Systems Engineering	Master		W	2	2	4	1	1	1			1						12	8
			Ges	20	11	16	8	6	2			1					2	66	47
Wirtschaftsing.Ptechnik	Bachelor	VF	M	102	6	108	2	86	3	60	2	20	1	10		1		401	307
Wirtschaftsing.Ptechnik	Bachelor	VF	W	28		38		24	3	15		6	3	2				119	93
			Ges	130	6	146	2	110	6	75	2	26	4	12		1		520	400
Wirtschaftsingenieurwesen	Master		M	64	3	68	3	64	4	33	2							241	138
Wirtschaftsingenieurwesen	Master		W	19	1	28	6	12	1	9								76	54
			Ges	83	4	96	9	76	5	42	2							317	192

Studienfälle im FB 04: 1897

2. Studienfälle nach Hochschulsesemestern im WS 13/14

Studiengang	Abschluß	G		1	2	3	4	5	6	7	8	9	10	11	12	13-14	>14	Ges	RSZ
Berufliche Bildung	Bachelor	VF	M	19	2	11	2	3	2	2	1		1		1	1	4	49	
Berufliche Bildung	Bachelor	VF	W	1		3		2		1		2			4		1	14	
			Ges	20	2	14	2	5	2	3	1	2	1		5	1	5	63	
Produktionstechnik	Bachelor	VF	M	105	1	98	1	67	5	70	2	24	4	14	1	5	19	416	
Produktionstechnik	Bachelor	VF	W	14	1	12	1	6		11	1	3		3		2	4	58	
			Ges	119	2	110	2	73	5	81	3	27	4	17	1	7	23	474	
Produktionstechnik I	Master		M	2							7	40	6	48	5	32	23	163	
Produktionstechnik I	Master		W	1								3		12	4	5	9	34	
			Ges	3							7	43	6	60	9	37	32	197	
Produktionstechnik II	Master		M							7	1	9	2	7		12	4	42	
Produktionstechnik II	Master		W							1		2		5		3		11	
			Ges							8	1	11	2	12		15	4	53	
Systems Engineering	Bachelor	VF	M	36	2	23	1	41		29		16		11	2	10	11	182	
Systems Engineering	Bachelor	VF	W	5	1	2		2		6	1	1		2		1	4	25	
			Ges	41	3	25	1	43		35	1	17		13	2	11	15	207	
Systems Engineering	Master		M		1	1				1	2	11	3	11	2	7	15	54	
Systems Engineering	Master		W								1			6		2	3	12	
			Ges		1	1				1	3	11	3	17	2	9	18	66	
Wirtschaftsing.Ptechnik	Bachelor	VF	M	75	1	106	4	88	5	60	3	15	5	13		4	22	401	
Wirtschaftsing.Ptechnik	Bachelor	VF	W	21		37	1	22	3	19		4	1	2			9	119	
			Ges	96	1	143	5	110	8	79	3	19	6	15		4	31	520	
Wirtschaftsingenieurwesen	Master		M			2	1			33	3	55	6	62	2	57	20	241	
Wirtschaftsingenieurwesen	Master		W			3				6	1	21	1	25		15	4	76	
			Ges			5	1			39	4	76	7	87	2	72	24	317	

Studienfälle im FB 04: 1897

3. Studienfälle nach Status, Geschlecht und Staatsangehörigkeit im WS 13/14

Studiengang	Abschluß	G	Deutsche Studierende							Ausländische Studierende					Ges.		
			Rückmeld.		Neuein.		Erst-	Beur-	Ges.	Rückmeld.		Neuein.		Erst-		Beur-	Ges.
			Fortg	1 FS	1 FS	Fortg				ein.	laubt	Fortg	1 FS				
Berufliche Bildung	Bachelor	VF M	16	1	9	1	19		46	2			1			3	49
Berufliche Bildung	Bachelor	VF W	9		3		1		13			1			1	14	
		Ges	25	1	12	1	20		59	2		1	1		4	63	
Produktionstechnik	Bachelor	VF M	242	9	10	3	92	3	359	37	4	2	1	13		57	416
Produktionstechnik	Bachelor	VF W	36		2	1	11		50	4		1		3		8	58
		Ges	278	9	12	4	103	3	409	41	4	3	1	16		65	474
Produktionstechnik I	Master	M	99	26	18			4	147	7	4	1		2	2	16	163
Produktionstechnik I	Master	W	25	1	3			1	30	3				1		4	34
		Ges	124	27	21			5	177	10	4	1		3	2	20	197
Produktionstechnik II	Master	M	22	7	7				36	5					1	6	42
Produktionstechnik II	Master	W	8	2				1	11								11
		Ges	30	9	7			1	47	5					1	6	53
Systems Engineering	Bachelor	VF M	112	6	5	2	35	2	162	16				1	3	20	182
Systems Engineering	Bachelor	VF W	9	2	2		4		17	6				1	1	8	25
		Ges	121	8	7	2	39	2	179	22				2	4	28	207
Systems Engineering	Master	M	22	11	4			5	42	7	3				2	12	54
Systems Engineering	Master	W	7	1	1			1	10	2						2	12
		Ges	29	12	5			6	52	9	3				2	14	66
Wirtschaftsing.Ptechnik	Bachelor	VF M	260	12	12	2	71	5	362	31	3			4	1	39	401
Wirtschaftsing.Ptechnik	Bachelor	VF W	68	1	4		20	1	94	20	1	1		1	2	25	119
		Ges	328	13	16	2	91	6	456	51	4	1		5	3	64	520
Wirtschaftsingenieurwese	Master	M	162	36	23			6	227	9	5					14	241
Wirtschaftsingenieurwese	Master	W	46	13	2				61	8		4			3	15	76
		Ges	208	49	25			6	288	17	5	4			3	29	317

Studienfälle im FB 04: 1897

4. Studienfälle nach Alter im WS 13/14

Studiengang	Abschluß	G	1. HS		1. FS		Gesamt	
			Anzahl	Ø Alter	Anzahl	Ø Alter	Anzahl	Ø Alter
Berufliche Bildung	Bachelor	VF M	19	24,76	29	29,23	49	32,68
Berufliche Bildung	Bachelor	VF W	1	21,65	5	26,49	14	29,27
		Ges	20	24,61	34	28,83	63	31,92
Produktionstechnik	Bachelor	VF M	105	20,61	130	21,30	416	23,07
Produktionstechnik	Bachelor	VF W	14	19,69	17	21,05	58	22,72
		Ges	119	20,50	147	21,27	474	23,02
Produktionstechnik I	Master	M	2	25,97	51	25,92	163	26,99
Produktionstechnik I	Master	W	1	29,35	5	27,26	34	27,63
		Ges	3	27,09	56	26,04	197	27,10
Produktionstechnik II	Master	M			14	24,48	42	26,81
Produktionstechnik II	Master	W			2	24,92	11	25,38
		Ges			16	24,54	53	26,51
Systems Engineering	Bachelor	VF M	36	20,56	47	21,40	182	23,78
Systems Engineering	Bachelor	VF W	5	20,67	9	22,42	25	24,55
		Ges	41	20,57	56	21,56	207	23,87
Systems Engineering	Master	M			18	25,94	54	27,98
Systems Engineering	Master	W			2	24,03	12	27,34
		Ges			20	25,75	66	27,86
Wirtschaftsing.Ptechnik	Bachelor	VF M	75	20,61	102	20,97	401	23,20
Wirtschaftsing.Ptechnik	Bachelor	VF W	21	21,37	28	22,22	119	23,35
		Ges	96	20,78	130	21,24	520	23,23
Wirtschaftsingenieurwesen	Master	M			64	25,10	241	25,95
Wirtschaftsingenieurwesen	Master	W			19	24,72	76	25,66
		Ges			83	25,01	317	25,88

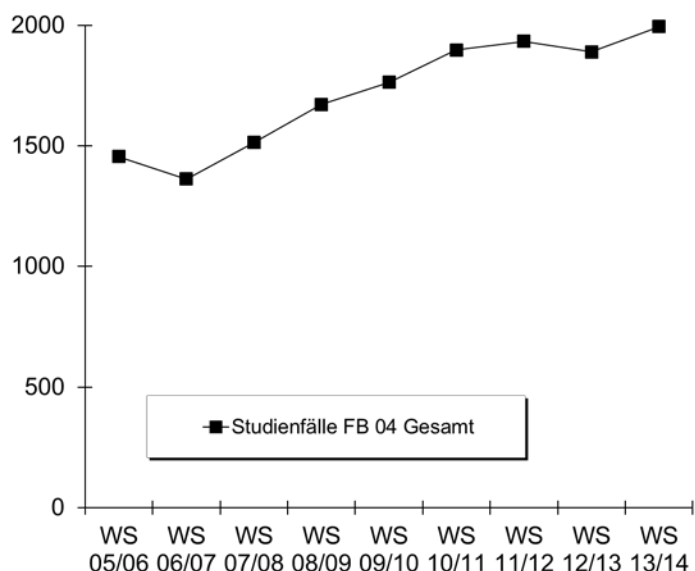
5. Studienfallentwicklung vom WS 05/06 – WS 13/14

a) Studienfälle insgesamt

		WS	WS	WS	WS	WS	WS	WS	WS	WS
		05/06	06/07	07/08	08/09	09/10	10/11	11/12	12/13	13/14
Studienfälle FB 04 Gesamt	Ges	1455	1362	1513	1671	1763	1898	1934	1889	1994
	M	1166	1112	1238	1369	1434	1537	1576	1523	1621
	W	289	250	275	302	329	361	358	366	373
Berufliche Bildung									46	63
Bachelor	Ges								46	63
	M								36	49
	W								10	14
GTW (Metall)		64	59	53	49	72	36	15	10	6
Bachelor	Ges		5	14	22	22	27	11	8	5
	M		5	12	20	19	20	8	6	4
	W			2	2	3	7	3	2	1
Master	Ges	13	13	18	11	40	4	4	2	1
	M	8	11	16	10	30	3	3	1	1
	W	5	2	2	1	10	1	1	1	
Lehramt	Ges	51	41	21	16	10	5			
	M	44	36	17	14	9	4			
	W	7	5	4	2	1	1			
Prod. Engineering		30	23	19	27	41	11	3	1	
Master	Ges	30	23	19	27	41	11	3	1	
	M	22	18	14	23	33	9	2		
	W	8	5	5	4	8	2	1	1	
Prod.tech./Maschinenbau		448	429	460	513	535	695	756	753	809
Bachelor	Ges		56	132	223	271	352	409	465	474
	M		53	120	199	240	304	355	411	416
	W		3	12	24	31	48	54	54	58
Diplom	Ges	422	339	276	237	197	145	88		
	M	368	292	234	202	168	122	76		
	W	54	47	42	35	29	23	12		
Master	Ges						109	166	196	250
	M						89	138	149	205
	W						20	28	47	45
Promotion	Ges	26	34	52	53	67	89	93	92	85
	M	19	25	41	41	49	65	68	69	63
	W	7	9	11	12	18	24	25	23	22
System Engineering		117	126	154	189	200	232	252	261	273
Bachelor	Ges	97	106	128	156	160	190	195	201	207
	M	83	97	114	136	144	165	169	176	182
	W	14	9	14	20	16	25	26	25	25
Master	Ges	20	20	26	33	40	42	57	60	66
	M	18	16	23	29	35	37	50	49	54
	W	2	4	3	4	5	5	7	11	12

Fortsetzung: Studienfälle insgesamt

		WS 05/06	WS 06/07	WS 07/08	WS 08/09	WS 09/10	WS 10/11	WS 11/12	WS 12/13	WS 13/14
Wirtschaftsingenieurwesen		796	725	827	893	915	924	908	818	843
Bachelor	Ges		73	276	433	509	502	485	527	520
	M		61	224	337	394	383	370	399	401
	W		12	52	96	115	119	115	128	119
Diplom	Ges	796	652	548	459	375	287	185		
	M	604	498	420	357	286	224	146		
	W	192	154	128	102	89	63	39		
Master	Ges					27	130	234	287	317
	M					24	110	190	225	241
	W					3	20	44	62	76
Promotion	Ges			3	1	4	5	4	4	6
	M			3	1	3	2	1	2	5
	W					1	3	3	2	1

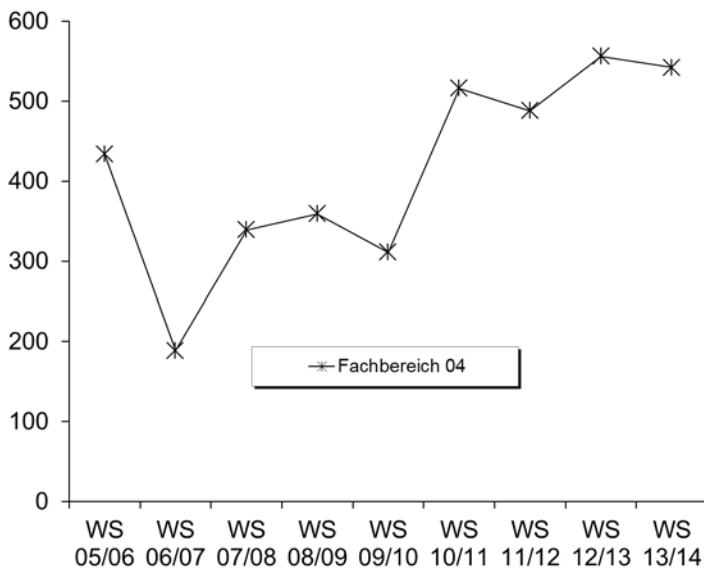


b) Studienfälle im 1. Fachsemester

			WS 05/06	WS 06/07	WS 07/08	WS 08/09	WS 09/10	WS 10/11	WS 11/12	WS 12/13	WS 13/14
Berufliche Bildung	Bachelor VF	M								36	29
		W								10	5
		Ges									46
GTW Metalltechnik	Bachelor HF	M		3	6	6					
		W		2	1						
		Ges		5	7	6					
M.Ed.GTW MT	Master	M	8	11	9	4					
		W	5	2	2	1					
		Ges	13	13	11	5					
Prod. Engineering	Master	M	3	4	3	8	12				
		W	2	1	1		6				
		Ges	5	5	4	8	18				
Prod.tech./Maschinenbau	Bachelor VF	M		53	64	85	64	118	123	137	130
		W		3	7	13	9	19	14	15	17
		Ges		56	71	98	73	137	137	152	147

Fortsetzung: Studienfälle im 1. Fachsemester

				WS	WS	WS	WS	WS	WS	WS	WS	WS	
				05/06	06/07	07/08	08/09	09/10	10/11	11/12	12/13	13/14	
Prod.tech./Maschinenbau	Diplom	M		84									
		W		11									
		Ges		95									
Produktionstechnik I	Master	M							45	35	36	51	
		W							4	5	7	5	
		Ges							49	40	43	56	
Produktionstechnik II	Master	M							13	8	4	14	
		W							6	3	3	2	
		Ges							19	11	7	16	
System Engineering	Bachelor VF	M		41	30	36	45	40	45	48	39	47	
		W		10	2	6	9	2	12	7	5	9	
		Ges		51	32	42	54	42	57	55	44	56	
System Engineering	Master	M		10	3	4	9	16	6	13	16	18	
		W		1	2		2	2	1	3	3	2	
		Ges		11	5	4	11	18	7	16	19	20	
Wirtschaftsing.Prodtech.	Bachelor VF	M			61	159	130	100	116	102	116	102	
		W			12	41	47	33	31	30	44	28	
		Ges			73	200	177	133	147	132	160	130	
Wirtschaftsingenieur	Diplom	M		188									
		W		63									
		Ges		251									
Wirtschaftsingenieur	Master	M						24	83	73	59	64	
		W						3	17	24	26	19	
		Ges						27	100	97	85	83	
Fachbereich 04			M		340	165	281	287	256	426	402	443	455
			W		94	24	58	72	55	90	86	113	87
			Ges		434	189	339	359	311	516	488	556	542



6. Studienfallkohorten bis zum WS 11/12

Prod.tech/Maschinenbau VF Bachelor	Fachsemester										
	Abbruch oder Wechsel in RSZ						>RSZ/Abgang enth.				
	1	2	3	4	5	6	7	8	9	10	11
Kohorte 06/07	56	60	55	53	52	50	49	36	14	5	3
Schwund in %		-7%	2%	5%	7%	11%	13%	36%	75%	91%	95%
Kohorte 07/08	71	70	66	64	60	59	54	42	22	7	4
Schwund in %		1%	7%	10%	15%	17%	24%	41%	69%	90%	94%
Kohorte 08/09	98	86	78	77	73	70	64	58	26	17	8
Schwund in %		12%	20%	21%	26%	29%	35%	41%	73%	83%	92%
Kohorte 09/10	73	69	65	63	60	64	61	49	22		
Schwund in %		5%	11%	14%	18%	12%	16%	33%	70%		
Kohorte 10/11	137	126	108	103	97	93	84				
Schwund in %		8%	21%	25%	29%	32%	39%				
Kohorte 11/12	137	131	103	98	81						
Schwund in %		4%	25%	28%	41%						

Produktionstechnik I Master	Fachsemester						
	Abbruch oder Wechsel in				>RSZ		
	1	2	3	4	5	6	7
Kohorte 10/11	49	66	36	32	13	7	1
Schwund in %		-35%	27%	35%	73%	86%	98%
Kohorte 11/12	40	34	32	31	23		
Schwund in %		15%	20%	23%	43%		

Produktionstechnik II Master	Fachsemester						
	Abbruch oder Wechsel in				>RSZ		
	1	2	3	4	5	6	7
Kohorte 10/11	19	31	18	18	16	11	6
Schwund in %		-63%	5%	5%	16%	42%	68%
Kohorte 11/12	11	7	8	9	8		
Schwund in %		36%	27%	18%	27%		

Prod. Engineer. Master	Fachsemester												
	Abbruch/Wechsel in RSZ				> RSZ/Abgang wg. Abschluß enth.								
	1	2	3	4	5	6	7	8	9	10	11	12	13
Kohorte 00/01	11	11	10	11	11	8	6	5	2	1	1	1	
Schwund in %			9%			27%	45%	55%	82%	91%	91%	91%	100%
Kohorte 01/02	20	19	15	18	15	12	8	7	6	3			
Schwund in %		5%	25%	10%	25%	40%	60%	65%	70%	85%	100%	100%	100%
Kohorte 02/03	19	4	3	3	3	3	3	3					
Schwund in %		79%	84%	84%	84%	84%	84%	84%	100%	100%	100%	100%	100%
Kohorte 03/04	17	17	17	15	10	7	6	3	3	3	3	3	3
Schwund in %				12%	41%	59%	65%	82%	82%	82%	82%	82%	82%
Kohorte 04/05	5	4	4	4	4	3	1	1	1	2	1	1	
Schwund in %		20%	20%	20%	20%	40%	80%	80%	80%	60%	80%	80%	100%
Kohorte 05/06	5	5	7	7	7	7	7	7	5	3	3	3	
Schwund in %			-40%	-40%	-40%	-40%	-40%	-40%		40%	40%	40%	100%
Kohorte 06/07	5	5	4	3	1	1	1	1	1				
Schwund in %			20%	40%	80%	80%	80%	80%	80%	100%	100%		
Kohorte 07/08	4	6	5	5	4	2	1	1	1				
Schwund in %		-50%	-25%	-25%		50%	75%	75%	75%				
Kohorte 08/09	8	11	7	7	3	3	1	1	1				
Schwund in %		-38%	13%	13%	63%	63%	88%	88%	88%				
Kohorte 09/10	18	17	15	8	8								
Schwund in %		6%	17%	56%	56%								

Fortsetzung: Studienfallkohorten

Systems Eng. VF Bachelor	Fachsemester												
	Abbruch/Wechsel in RSZ						> RSZ/Abgang wg. Abschluß enth.						
	1	2	3	4	5	6	7	8	9	10	11	12	13
Kohorte 02/03	16	15	8	8	7	7	1						
Schwund in %		6%	50%	50%	56%	56%	94%	100%	100%	100%	100%	100%	100%
Kohorte 03/04	27	24	17	17	17	17	13	8	4	3	3		
Schwund in %		11%	37%	37%	37%	37%	52%	70%	85%	89%	89%	100%	100%
Kohorte 04/05	36	37	27	25	23	21	20	15	11	10	6		
Schwund in %		-3%	25%	31%	36%	42%	44%	58%	69%	72%	83%	100%	100%
Kohorte 05/06	51	52	33	32	32	32	27	25	16	15	13	6	4
Schwund in %		-2%	35%	37%	37%	37%	47%	51%	69%	71%	75%	88%	92%
Kohorte 06/07	32	33	24	21	19	19	17	18	10	10	7	2	2
Schwund in %		-3%	25%	34%	41%	41%	47%	44%	69%	69%	78%	94%	94%
Kohorte 07/08	42	40	36	31	29	29	28	25	15	10	5	3	1
Schwund in %		5%	14%	26%	31%	31%	33%	40%	64%	76%	88%	93%	98%
Kohorte 08/09	54	48	41	39	38	39	35	32	25	23	16		
Schwund in %		11%	24%	28%	30%	28%	35%	41%	54%	57%	70%		
Kohorte 09/10	42	41	33	30	27	26	24	24	19				
Schwund in %		2%	21%	29%	36%	38%	43%	43%	55%				
Kohorte 10/11	57	56	42	41	41	40	37						
Schwund in %		2%	26%	28%	28%	30%	35%						
Kohorte 11/12	55	57	45	41	38								
Schwund in %		-4%	18%	25%	31%								

Systems Eng. Master	Fachsemester										
	Abbruch oder Wechsel in RSZ			> RSZ/Abgang wg. Abschluß enth.							
	1	2	3	4	5	6	7	8	9	10	11
Kohorte 04/05	10	10	8	8	6	3	3	1			
Schwund in %			20%	20%	40%	70%	70%	90%	100%	100%	100%
Kohorte 05/06	11	9	8	9	8	8	8	6	3		
Schwund in %		18%	27%	18%	27%	27%	27%	45%	73%	100%	100%
Kohorte 06/07	5	12	10	9	6	2	2	3	1		
Schwund in %		-140%	-100%	-80%	-20%	60%	60%	40%	80%	100%	100%
Kohorte 07/08	4	9	8	7	6	3	2	1	1	1	1
Schwund in %		-125%	-100%	-75%	-50%	25%	50%	75%	75%	75%	75%
Kohorte 08/09	11	10	9	8	7	8	2	1			
Schwund in %		9%	18%	27%	36%	27%	82%	91%	100%	100%	100%
Kohorte 09/10	18	21	17	16	6	4	2	1	1		
Schwund in %		-17%	6%	11%	67%	78%	89%	94%	94%		
Kohorte 10/11	7	26	8	8	2	1					
Schwund in %		-271%	-14%	-14%	71%	86%	100%				
Kohorte 11/12	16	12	16	11	6						
Schwund in %		25%		31%	63%						

Wirtschaftseng. VF Bachelor	Fachsemester										
	Abbruch oder Wechsel in RSZ						>RSZ/Abgang enth.				
	1	2	3	4	5	6	7	8	9	10	11
Kohorte 06/07	72	75	76	76	74	74	37	23	7	5	1
Schwund in %		-4%	-6%	-6%	-3%	-3%	49%	68%	90%	93%	99%
Kohorte 07/08	200	199	179	176	167	165	64	42	19	5	5
Schwund in %		1%	11%	12%	17%	18%	68%	79%	91%	98%	98%
Kohorte 08/09	177	177	161	159	149	147	68	54	29	18	12
Schwund in %			9%	10%	16%	17%	62%	69%	84%	90%	93%
Kohorte 09/10	133	141	126	125	116	121	71	53	26		
Schwund in %		-6%	5%	6%	13%	9%	47%	60%	80%		
Kohorte 10/11	147	147	136	136	130	126	75				
Schwund in %			7%	7%	12%	14%	49%				
Kohorte 11/12	132	140	119	118	110						
Schwund in %		-6%	10%	11%	17%						

Fortsetzung: Studienfallkohorten

Wirtschaftsing. Master	Fachsemester						
	Abbruch oder Wechsel in				>RSZ		
	1	2	3	4	5	6	7
Kohorte 09/10	27	31	29	29	24	21	8
Schwund in %		-15%	-7%	-7%	11%	22%	70%
Kohorte 10/11	100	116	109	105	102	85	42
Schwund in %		-16%	-9%	-5%	-2%	15%	58%
Kohorte 11/12	97	91	80	79	76		
Schwund in %		6%	18%	19%	22%		

7. Abschlussprüfungen im Prüfungsjahr 2013 (01.10.2012-30.09.2013)

Fach	Abschluss	WS 12/13			SoSe 13			Prüfungsjahr 2013		
		M	W	Ges	M	W	Ges	M	W	Ges
Prod.tech./Maschinenbau	Bachelor VF	12	3	15	39	5	44	51	8	59
Prod.tech./Maschinenbau	Diplom									
Produktionstechnik I	Master	22	2	24	18	4	22	40	6	46
Produktionstechnik II	Master	1	6	7	4	1	5	5	7	12
Prod. Engineering	Master		1	1					1	1
Systems Engineering	Bachelor VF	7	1	8	6	1	7	13	2	15
Systems Engineering	Master	5	1	6	7		7	12	1	13
Wirtschaftsingenieur	Bachelor VF	47	10	57	38	18	56	85	28	113
Wirtschaftsingenieur	Master	13	2	15	42	5	47	55	7	62
FB Gesamt		107	26	133	154	34	188	261	60	321

8. Absolventen: Studiendauer und Alter im Prüfungsjahr 2013

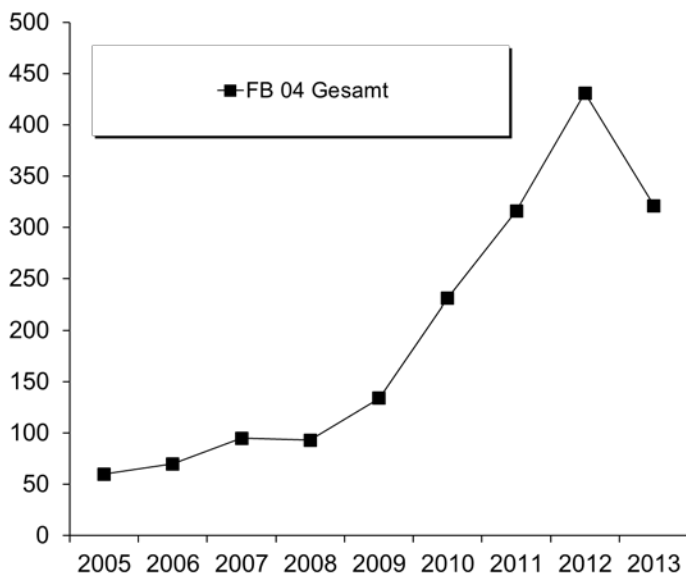
Fach	Abschluss	Anz	Studiendauer		Alter	
			MW	Median	MW	Median
Prod.tech./Maschinenbau	Bachelor VF	59	6,88	6	25,48	24,51
Produktionstechnik I	Master	46	3,67	4	27,68	27,08
Produktionstechnik II	Master	12	4,33	4	26,97	26,58
Prod. Engineering	Master	1	8	8	28,84	28,84
Systems Engineering	Bachelor VF	15	8,67	8	25,68	24,99
Systems Engineering	Master	13	3,77	3	29,01	27,97
Wirtschaftsingenieur	Bachelor VF	113	6,32	6	24,51	24,06
Wirtschaftsingenieur	Master	62	4,05	4	26,89	26,48

9. Absolventen im Zeitverlauf vom Prüfungsjahr 2005-2013

Fach	Abschluss		2005	2006	2007	2008	2009	2010	2011	2012	2013
Prod.tech./Maschinenbau	Bachelor VF	M						27	25	38	51
		W						1	1	8	8
		Ges							28	26	46
Prod.tech./Maschinenbau	Diplom	M	34	26	22	22	24	31	49	59	
		W	2	1	2	3	6	5	9	10	
		Ges	36	27	24	25	30	36	58	69	
Prod.technik I	Master	M							5	38	40
		W							2	4	6
		Ges							7	42	46
Prod.technik II	Master	M								7	5
		W									7
		Ges								7	12
Prod. Engineering	Master	M	6	5	4	1	1	5	9	1	
		W	1	3	1		1		1		1
		Ges	7	8	5	1	2	5	10	1	1

Fortsetzung: Absolventen im Zeitverlauf

Fach	Abschluss		2005	2006	2007	2008	2009	2010	2011	2012	2013
Systems Engineering	Bachelor VF	M		4	9	6	6	6	17	12	13
		W		1			1	1	3	2	2
		Ges		5	9	6	7	7	20	14	15
Systems Engineering	Master	M			1	5	11	7	10	12	12
		W				1			1	1	1
		Ges			1	6	11	7	10	13	13
Wirtschaftsingenieur Ptechnik	Bachelor VF	M					21	68	81	82	85
		W					4	16	26	40	28
		Ges					25	84	107	122	113
Wirtschaftsingenieur	Diplom	M	11	14	26	31	42	41	60	73	
		W	2	5	9	15	5	14	18	26	
		Ges	13	19	35	46	47	55	78	99	
Wirtschaftsingenieur	Master	M								16	55
		W								2	7
		Ges								18	62
FB 04 Gesamt		M	55	58	82	72	116	194	256	338	261
		W	5	12	13	21	18	37	60	93	60
		Ges	60	70	95	93	134	231	316	431	321



F. Fachbereich 05

1. Studienfälle nach Fachsemestern im WS 13/14

Studiengang	Abschluß	G	1	2	3	4	5	6	7	8	9	10	11	12	13-14	>14	Ges	RSZ
Geowissenschaften	Bachelor	VF M	73	2	50		38		21	1	9		3			2	199	163
Geowissenschaften	Bachelor	VF W	38	2	24		24		9		3		1		1		102	88
Ges			111	4	74		62		30	1	12		4		1	2	301	251
Geowissenschaft	Master	M	20	1	20		12	2	8		2						65	41
Geowissenschaft	Master	W	25	2	14		5	1			1						48	41
Ges			45	3	34		17	3	8		3						113	82
Marine Geosciences	Master	M	13		12		8		2	1			1				37	25
Marine Geosciences	Master	W	9		14	1	15	2	3	1	1						46	24
Ges			22		26	1	23	2	5	2	1		1				83	49
Materials Chem Mineral	Master	M	1		3												4	4
Materials Chem Mineral	Master	W	1														1	1
Ges			2		3												5	5
Materialwiss.Mineralogie	Master	M	3								1						4	3
Materialwiss.Mineralogie	Master	W	2		1		2	1	3								9	3
Ges			5		1		2	1	3								13	6

Studienfälle im FB 05: 515

2. Studienfälle nach Hochschulesemestern im WS 13/14

Studiengang	Abschluß	G	1	2	3	4	5	6	7	8	9	10	11	12	13-14	>14	Ges
Geowissenschaften	Bachelor	VF M	56	3	45	3	40	3	18	2	10	5	3	1		10	199
Geowissenschaften	Bachelor	VF W	29	1	21		26		13		3	1		1	3	4	102
Ges			85	4	66	3	66	3	31	2	13	6	3	2	3	14	301
Geowissenschaft	Master	M							12	2	11	3	15	2	5	15	65
Geowissenschaft	Master	W							20	1	12	1	5		5	4	48
Ges									32	3	23	4	20	2	10	19	113
Marine Geosciences	Master	M	1		4		5	1	5	1	5	2	4	1	4	4	37
Marine Geosciences	Master	W	1		1	1	2		6	1	11	1	13		8	1	46
Ges			2		5	1	7	1	11	2	16	3	17	1	12	5	83
Materials Chem Mineral	Master	M							1	1	1		1				4
Materials Chem Mineral	Master	W														1	1
Ges									1	1	1		1			1	5
Materialwiss.Mineralogie	Master	M	2							1						1	4
Materialwiss.Mineralogie	Master	W							2				1		3	3	9
Ges			2						2	1			1		3	4	13

Studienfälle im FB 05: 515

3. Studienfälle nach Status, Geschlecht und Staatsangehörigkeit im WS 13/14

Studiengang	Abschluß	G	Deutsche Studierende						Ausländische Studierende						Ges.		
			Rückmeld. Fortg	1 FS	Neuein. 1 FS	Erst-Fortg ein.	Beur-laubt	Ges.	Rückmeld. Fortg	1 FS	Neuein. 1 FS	Erst-Fortg ein.	Beur-laubt	Ges.			
Geowissenschaften	Bachelor	VF M	124	7	8		52	2	193			2		4		6	199
Geowissenschaften	Bachelor	VF W	60	2	6	1	25	2	96	1	1			4		6	102
Ges			184	9	14	1	77	4	289	1	1	2		8		12	301
Geowissenschaft	Master	M	43	16	4			2	65								65
Geowissenschaft	Master	W	21	21	4			2	48								48
Ges			64	37	8			4	113								113
Marine Geosciences	Master	M	14	5	5			1	25	9		2		1		12	37
Marine Geosciences	Master	W	30	5	3				38	7				1		8	46
Ges			44	10	8			1	63	16		2		2		20	83
Materials Chem Mineral	Master	M	2	1					3	1						1	4
Materials Chem Mineral	Master	W		1					1								1
Ges			2	2					4	1						1	5

Fortsetzung: Studienfälle nach Status

Studiengang	Abschluß	G	Deutsche Studierende						Ausländische Studierende						Ges.			
			Rückmeld.		Neuein.		Erst-	Beur-	Ges.	Rückmeld.		Neuein.		Erst-		Beur-	Ges.	
			Fortg	1 FS	1 FS	Fortg				ein.	laubt	Fortg	1 FS					1 FS
Materialwiss.Mineralogie	Master	M	1		1				2						2		2	4
Materialwiss.Mineralogie	Master	W	2		2				4	3						2	5	9
		Ges	3		3				6	3					2	2	7	13

Studienfälle im FB 05: 515

4. Studienfälle nach Alter im WS 13/14

Studiengang	Abschluß	G	1. HS		1. FS		Gesamt		
			Anzahl	Ø Alter	Anzahl	Ø Alter	Anzahl	Ø Alter	
Geowissenschaften	Bachelor	VF	M	56	20,16	73	20,90	199	23,05
Geowissenschaften	Bachelor	VF	W	29	20,26	38	21,09	102	22,56
			Ges	85	20,19	111	20,96	301	22,88
Geowissenschaft	Master		M			20	25,94	65	26,78
Geowissenschaft	Master		W			25	24,07	48	24,84
			Ges			45	24,90	113	25,95
Marine Geosciences	Master		M	1	29,46	13	25,47	37	26,39
Marine Geosciences	Master		W	1	22,48	9	23,69	46	25,88
			Ges	2	25,97	22	24,74	83	26,11
Materials Chem Mineral	Master		M			1	23,36	4	25,56
Materials Chem Mineral	Master		W			1	28,12	1	28,12
			Ges			2	25,74	5	26,08
Materialwiss.Mineralogie	Master		M	2	29,70	3	29,46	4	29,53
Materialwiss.Mineralogie	Master		W			2	24,15	9	28,55
			Ges	2	29,70	5	27,34	13	28,85

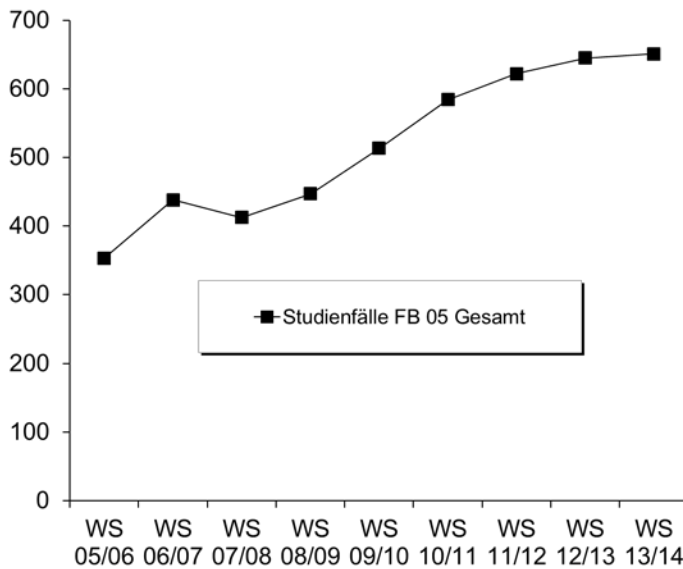
5. Studienfallentwicklung vom WS 05/06 – WS 13/14

a) Studienfälle insgesamt

		WS 05/06	WS 06/07	WS 07/08	WS 08/09	WS 09/10	WS 10/11	WS 11/12	WS 12/13	WS 13/14
Studienfälle FB 05 Gesamt	Ges	353	438	412	447	513	584	622	645	651
	M	192	231	218	240	274	322	351	377	380
	W	161	207	194	207	239	262	271	268	271
Geowissenschaften		282	383	359	393	440	491	514	535	550
Bachelor	Ges	188	258	224	254	248	264	270	297	301
	M	103	140	123	150	141	161	168	187	199
	W	85	118	101	104	107	103	102	110	102
Diplom	Ges	16	8							
	M	6	2							
	W	10	6							
Master	Ges	18	33	46	49	71	96	105	107	113
	M	10	20	26	27	38	49	58	63	65
	W	8	13	20	22	33	47	47	44	48
Promotion	Ges	60	84	89	90	121	131	139	131	136
	M	28	39	42	38	60	69	75	74	71
	W	32	45	47	52	61	62	64	57	65
Marine Geoscience		13	28	33	32	49	61	84	92	83
Master	Ges	13	28	33	32	49	61	84	92	83
	M	4	14	15	14	21	28	38	43	37
	W	9	14	18	18	28	33	46	49	46

Fortsetzung: Studienfälle insgesamt

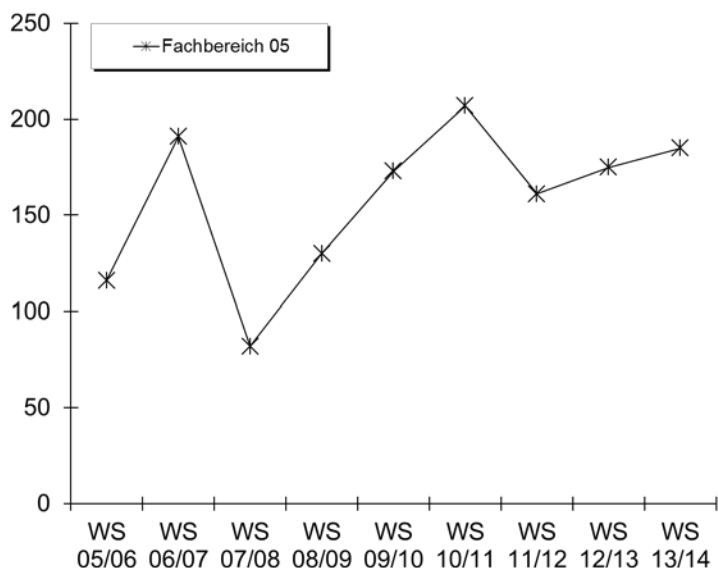
			WS 05/06	WS 06/07	WS 07/08	WS 08/09	WS 09/10	WS 10/11	WS 11/12	WS 12/13	WS 13/14
Material. Chem Mineral				3	7	14	24	32	24	18	18
Master	Ges			3	7	14	24	32	24	18	18
	M				4	6	14	15	12	10	8
	W			3	3	8	10	17	12	8	10



b) Studienfälle im 1. Fachsemester

			WS 05/06	WS 06/07	WS 07/08	WS 08/09	WS 09/10	WS 10/11	WS 11/12	WS 12/13	WS 13/14
Geowissenschaften	Bachelor VF	M	45	83	24	56	55	78	60	71	73
		W	40	68	28	37	45	47	26	36	38
		Ges	85	151	52	93	100	125	86	107	111
Geowissenschaften	Master	M	10	11	6	10	19	20	22	23	20
		W	8	8	9	7	16	22	14	14	25
		Ges	18	19	15	17	35	42	36	37	45
Marine Geoscience	Master	M	4	11	3	5	13	10	16	14	13
		W	9	7	7	8	12	13	18	14	9
		Ges	13	18	10	13	25	23	34	28	22
Materialwiss. Mineralogie	Master	M			4	2	9	7	1	3	4
		W		3	1	5	4	10	4		3
		Ges		3	5	7	13	17	5	3	7
Fachbereich 05		M	59	105	37	73	96	115	99	111	110
		W	57	86	45	57	77	92	62	64	75
		Ges	116	191	82	130	173	207	161	175	185

Grafik zur Studienfallentwicklung im 1. Fachsemester



6. Studienfallkohorten bis zum WS 11/12

Geowiss. VF Bachelor	Fachsemester														
	Abbruch/Wechsel in RSZ						> RSZ/Abgang wg. Abschluß enth.								
	1	2	3	4	5	6	7	8	9	10	11	12	13	14	15
Kohorte 00/01	33	23	13	10	13	15	15	9	1	10		12	13	14	15
Schwund in %		30%	61%	70%	61%	55%	55%	73%	97%	100%	100%	100%	100%	100%	100%
Kohorte 01/02	45	40	29	26	28	26	20	13	7	4	1				
Schwund in %		11%	36%	42%	38%	42%	56%	71%	84%	91%	98%	100%	100%	100%	100%
Kohorte 02/03	64	59	45	40	38	38	15	16	5	5	3	2	2		
Schwund in %		8%	30%	38%	41%	41%	77%	75%	92%	92%	95%	97%	97%	100%	100%
Kohorte 03/04	81	66	53	52	42	40	13	12	7	7	4	4	2		
Schwund in %		19%	35%	36%	48%	51%	84%	85%	91%	91%	95%	95%	98%	100%	100%
Kohorte 04/05	58	49	32	31	27	29	10	10	6	6	3	3	2	2	1
Schwund in %		16%	45%	47%	53%	50%	83%	83%	90%	90%	95%	95%	97%	97%	98%
Kohorte 05/06	85	76	54	54	49	46	20	16	8	7	4	5	4	3	2
Schwund in %		11%	36%	36%	42%	46%	76%	81%	91%	92%	95%	94%	95%	96%	98%
Kohorte 06/07	151	138	89	89	79	81	33	32	4	4	2	2	1	1	1
Schwund in %		9%	41%	41%	48%	46%	78%	79%	97%	97%	99%	99%	99%	99%	99%
Kohorte 07/08	52	59	45	44	44	45	5	4	2	2	1	1	1		
Schwund in %		-13%	13%	15%	15%	13%	90%	92%	96%	96%	98%	98%	98%		
Kohorte 08/09	93	68	52	51	46	46	12	12	4	4	4				
Schwund in %		27%	44%	45%	51%	51%	87%	87%	96%	96%	96%				
Kohorte 09/10	100	94	72	71	70	66	25	23	12						
Schwund in %		6%	28%	29%	30%	34%	75%	77%	88%						
Kohorte 10/11	125	119	89	90	86	84	30								
Schwund in %		5%	29%	28%	31%	33%	76%								
Kohorte 11/12	86	80	67	66	62										
Schwund in %		7%	22%	23%	28%										

Fortsetzung: Studienfallkohorten

Geowissenschaften Master	Fachsemester										
	Abbruch oder Wechsel in RSZ				> RSZ/Abgang wg. Abschluß enth.						
	1	2	3	4	5	6	7	8	9	10	11
Kohorte 05/06	18	18	14	14	12	3					
Schwund in %			22%	22%	33%	83%	100%	100%	100%	100%	100%
Kohorte 06/07	18	18	18	17	16	9	6	5			
Schwund in %				6%	11%	50%	67%	72%	100%	100%	100%
Kohorte 07/08	15	15	14	15	12	5	4	3	3	2	2
Schwund in %			7%		20%	67%	73%	80%	80%	87%	87%
Kohorte 08/09	17	18	16	16	15	10	3	2	1		
Schwund in %		-6%	6%	6%	12%	41%	82%	88%	94%	100%	100%
Kohorte 09/10	35	34	32	31	23	19	8	6	3		
Schwund in %		3%	9%	11%	34%	46%	77%	83%	91%		
Kohorte 10/11	42	42	37	38	30	24	8				
Schwund in %			12%	10%	29%	43%	81%				
Kohorte 11/12	36	25	21	20	17						
Schwund in %		31%	42%	44%	53%						

Marine Geoscience Master	Fachsemester										
	Abbruch oder Wechsel in RSZ				> RSZ/Abgang wg. Abschluß enth.						
	1	2	3	4	5	6	7	8	9	10	11
Kohorte 05/06	13	10	10	11	10	3	1	1	1		
Schwund in %		23%	23%	15%	23%	77%	92%	92%	92%	100%	100%
Kohorte 06/07	18	18	13	11	10	4	2	2			
Schwund in %			28%	39%	44%	78%	89%	89%	100%	100%	100%
Kohorte 07/08	10	9	7	7	6	3	2	3			
Schwund in %		10%	30%	30%	40%	70%	80%	70%	100%	100%	100%
Kohorte 08/09	13	14	14	14	13	9	6	4	3	2	1
Schwund in %		-8%	-8%	-8%		31%	54%	69%	77%	85%	92%
Kohorte 09/10	25	25	21	21	19	12	8	3	1		
Schwund in %			16%	16%	24%	52%	68%	88%	96%		
Kohorte 10/11	23	23	21	22	20	10	5				
Schwund in %			9%	4%	13%	57%	78%				
Kohorte 11/12	34	29	28	27	23						
Schwund in %		15%	18%	21%	32%						

Materialwiss. Mineralogie Master	Fachsemester								
	Abbruch oder Wechsel in RSZ				> RSZ/Abgang wg. Abschluß enth.				
	1	2	3	4	5	6	7	8	9
Kohorte 07/08	5	5	5	4	3	1			
Schwund in %				20%	40%	80%	100%	100%	100%
Kohorte 08/09	7	7	7	6	5	5	2	1	
Schwund in %				14%	29%	29%	71%	86%	100%
Kohorte 09/10	13	10	8	7	5	4	2	2	1
Schwund in %		23%	38%	46%	62%	69%	85%	85%	92%
Kohorte 10/11	17	18	10	9	9	6	3		
Schwund in %		-6%	41%	47%	47%	65%	82%		
Kohorte 11/12	5	4	3	2	2				
Schwund in %		20%	40%	60%	60%				

7. Abschlussprüfungen im Prüfungsjahr 2013 (01.10.2012-30.09.2013)

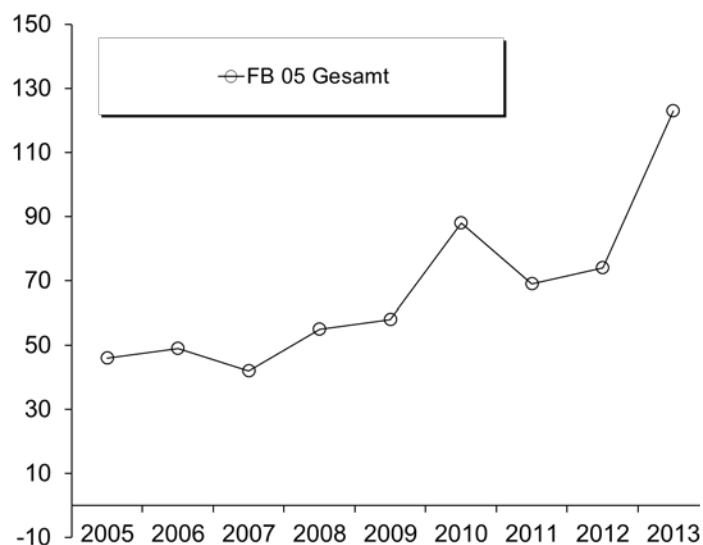
Fach	Abschluss	WS 12/13			SoSe 13			Prüfungsjahr 2013		
		M	W	Ges	M	W	Ges	M	W	Ges
Geowissenschaften	Bachelor VF	22	5	27	12	16	28	34	21	55
Geowissenschaften	Master	4	12	16	7	8	15	11	20	31
Marine Geosciences	Master	10	9	19	7	3	10	17	12	29
Material. Chem. A. Mineralogie	Master	2	1	3	5		5	7	1	8
FB Gesamt		38	27	65	31	27	58	69	54	123

8. Absolventen: Studiendauer und Alter im Prüfungsjahr 2013

Fach	Abschluss	Anz	Studiendauer		Alter	
			MW	Median	MW	Median
Geowissenschaften	Bachelor VF	55	6,15	6	24,12	23,94
Geowissenschaften	Master	31	4,65	4	27,09	26,7
Marine Geosciences	Master	29	4,55	4	27,04	26,71
Materialwiss. Mineralogie	Master	8	4,3	4	27,62	28,15

9. Absolventen im Zeitverlauf vom Prüfungsjahr 2005-2013

Fach	Abschluss		2005	2006	2007	2008	2009	2010	2011	2012	2013
Geowissenschaften	Bachelor VF	M	4	17	16	17	16	34	22	18	34
		W	10	9	12	21	16	31	17	18	21
		Ges	14	26	28	38	32	65	39	36	55
Geowissenschaften	Master	M				5	5	6	9	12	11
		W			3	3	5	7	7	8	20
		Ges			3	8	10	13	16	20	31
Marine Geosciences	Master	M				3	7	2	3	4	17
		W				4	3	4	7	9	12
		Ges				7	10	6	10	13	29
Material. Chem. A. Mineralogie	Master	M					1	3	1	4	7
		W					2	1	3	1	1
		Ges					3	4	4	5	8
FB 05 Gesamt	Ges	M	17	31	21	27	31	45	35	38	69
		W	29	18	21	28	27	43	34	36	54
		Ges	46	49	42	55	58	88	69	74	123



G. Fachbereich 06

1. Studienfälle nach Fachsemestern im WS 13/14

Studiengang	Abschluß	G	1	2	3	4	5	6	7	8	9	10	11	12	13-14	>14	Ges	RSZ	
Comparative+European Law	Bachelor	VF	M			6			7		7		1			1	22	13	
Comparative+European Law	Bachelor	VF	W			13		11	1	12		3	2				42	37	
			Ges			19		11	1	19		10	3			1	64	50	
Europ.u.Intern.Recht	Master		M			3		2		1		1			2	1	11		
Europ.u.Intern.Recht	Master		W	1		11	3	2		1		1				1	20	1	
			Ges	1		14	3	4		2		2	1		2	2	31	1	
Gender Studies	Bachelor	NF	M						3				1	1	1		6		
Gender Studies	Bachelor	NF	W						6	2	3	1	1	1			14		
			Ges						9	2	3	1	2	2	1		20		
Rechtswissenschaft	Bachelor	NF	M		1				2	4		2			1	1	12	3	
Rechtswissenschaft	Bachelor	NF	W						1		2				1		6		
			Ges		1				2	5		4			2	1	18	3	
Rechtswissenschaft	BA. FWmP	KF	M	10	2	17	1	5									35	35	
Rechtswissenschaft	BA. FWmP	KF	W	18	4	29	2	11									64	64	
			Ges	28	6	46	3	16									99	99	
Rechtswissenschaft	Staatsex.		M	91	2	75	11	83	2	43	2	49	3	30	3	19	41	454	358
Rechtswissenschaft	Staatsex.		W	122	4	117	10	71	4	62		66	4	58	3	47	38	606	456
			Ges	213	6	192	21	154	6	105	2	115	7	88	6	66	79	1060	814
Transnat. Law/Hanse Law	Master		M	2	1												3	3	
Transnat. Law/Hanse Law	Master		W	8													8	8	
			Ges	10	1												11	11	

Studienfälle im FB 06: 1303

2. Studienfälle nach Hochschulsesemestern im WS 13/14

Studiengang	Abschluß	G	1	2	3	4	5	6	7	8	9	10	11	12	13-14	>14	Ges	
Comparative+European Law	Bachelor	VF	M			6			6		6		3			1	22	
Comparative+European Law	Bachelor	VF	W			10		11	7		6		6			2	42	
			Ges			16		11	13		12		9			3	64	
Europ.u.Intern.Recht	Master		M			1					1		2		3	4	11	
Europ.u.Intern.Recht	Master		W			2		3	2		1	1	2		3	6	20	
			Ges			3		3	2		2	1	4		6	10	31	
Gender Studies	Bachelor	NF	M						1			1			1	3	6	
Gender Studies	Bachelor	NF	W						5		3	1			2	3	14	
			Ges						6		3	2			3	6	20	
Rechtswissenschaft	Bachelor	NF	M						2		1	1	3		2	3	12	
Rechtswissenschaft	Bachelor	NF	W								1				3	2	6	
			Ges						2		2	1	3		5	5	18	
Rechtswissenschaft	BA. FWmP	KF	M	5		13		8	4		1		1			3	35	
Rechtswissenschaft	BA. FWmP	KF	W	11		21	2	12	3	6	3	1	1			4	64	
			Ges	16		34	2	20	3	10	4	1	2			7	99	
Rechtswissenschaft	Staatsex.		M	72	1	66	6	72	8	43	4	45	5	35	3	20	74	454
Rechtswissenschaft	Staatsex.		W	96	3	105	4	72	4	59		68	4	62	2	46	81	606
			Ges	168	4	171	10	144	12	102	4	113	9	97	5	66	155	1060
Transnat. Law/Hanse Law	Master		M								2					1	3	
Transnat. Law/Hanse Law	Master		W	5							1		2				8	
			Ges	5							3		2			1	11	

Studienfälle im FB 06: 1303

3. Studienfälle nach Status, Geschlecht und Staatsangehörigkeit im WS 13/14

Studiengang	Abschluß	G	Deutsche Studierende							Ausländische Studierende					Ges.		
			Rückmeld.		Neuein.		Erst-	Beur-	Ges.	Rückmeld.		Neuein.		Erst-		Beur-	Ges.
			Fortg	1 FS	1 FS	Fortg				ein.	laubt	Fortg	1 FS				
Comparative+European L2 Bachelor	VF	M	21						21	1						1	22
Comparative+European L2 Bachelor	VF	W	37					1	38	4						4	42
		Ges	58					1	59	5						5	64
Europ.u.Intern.Recht	Master	M	3					1	4	7						7	11
Europ.u.Intern.Recht	Master	W	7					2	9	10		1				11	20
		Ges	10					3	13	17		1				18	31
Gender Studies	Bachelor	NF	M	5					6								6
Gender Studies	Bachelor	NF	W	13					14								14
		Ges	18					2	20								20
Rechtswissenschaft	Bachelor	NF	M	9					11	1						1	12
Rechtswissenschaft	Bachelor	NF	W	5					6								6
		Ges	14					3	17	1						1	18
Rechtswissenschaft	BA. FWmP	KF	M	24	2	3		5	34	1						1	35
Rechtswissenschaft	BA. FWmP	KF	W	41	3	3		11	60	3	1					4	64
		Ges	65	5	6		16	2	94	4	1					5	99
Rechtswissenschaft	Staatsex.	M	310	3	14	6	66	16	415	29		2		6	2	39	454
Rechtswissenschaft	Staatsex.	W	396	1	22	2	89	37	547	43	2	1		7	6	59	606
		Ges	706	4	36	8	155	53	962	72	2	3		13	8	98	1060
Transnat. Law/Hanse Law Master		M			1	1			2		1					1	3
Transnat. Law/Hanse Law Master		W		1	2		1		4					4		4	8
		Ges		1	3	1	1		6		1			4		5	11

Studienfälle im FB 06: 1303

4. Studienfälle nach Alter im WS 13/14

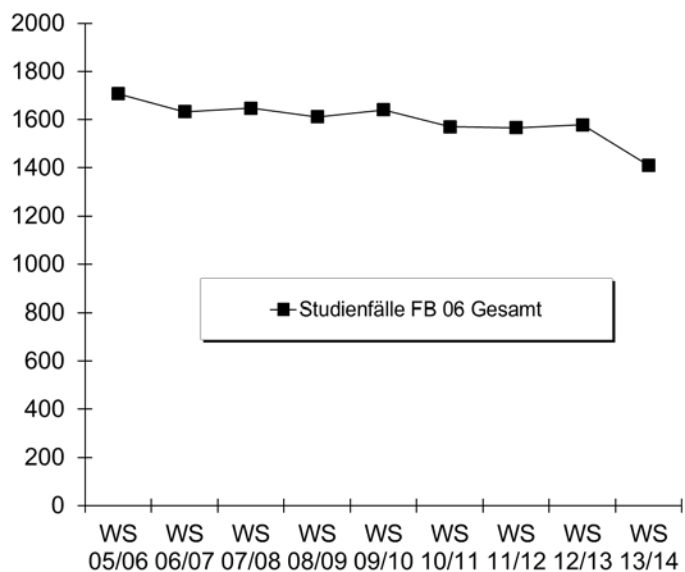
Studiengang	Abschluß	G	1. HS		1. FS		Gesamt		
			Anzahl	Ø Alter	Anzahl	Ø Alter	Anzahl	Ø Alter	
Comparative+European Law	Bachelor	VF	M					22	24,94
Comparative+European Law	Bachelor	VF	W					42	23,37
		Ges						64	23,91
Europ.u.Intern.Recht	Master	M						11	31,42
Europ.u.Intern.Recht	Master	W			1	33,67	20	31,36	
		Ges			1	33,67	31	31,38	
Gender Studies	Bachelor	NF	M					6	29,38
Gender Studies	Bachelor	NF	W					14	27,27
		Ges						20	27,91
Rechtswissenschaft	Bachelor	NF	M					12	28,65
Rechtswissenschaft	Bachelor	NF	W					6	28,07
		Ges						18	28,45
Rechtswissenschaft	BA. FWmP	KF	M	5	21,42	10	23,32	35	23,62
Rechtswissenschaft	BA. FWmP	KF	W	11	20,75	18	23,79	64	24,37
		Ges	16	20,96	28	23,62	99	24,11	
Rechtswissenschaft	Staatsex.	M	72	20,48	91	22,08	454	25,83	
Rechtswissenschaft	Staatsex.	W	96	20,96	122	22,00	606	24,92	
		Ges	168	20,75	213	22,03	1060	25,31	
Transnat. Law/Hanse Law	Master	M			2	32,21	3	29,62	
Transnat. Law/Hanse Law	Master	W	5	26,43	8	25,66	8	25,66	
		Ges	5	26,43	10	26,97	11	26,74	

5. Studienfallentwicklung vom WS 05/06 – WS 13/14

a) Studienfälle insgesamt

		WS 05/06	WS 06/07	WS 07/08	WS 08/09	WS 09/10	WS 10/11	WS 11/12	WS 12/13	WS 13/14
Studienfälle FB 06 Gesamt	Ges	1707	1633	1647	1612	1641	1570	1567	1579	1410
	M	804	725	707	637	654	610	643	661	592
	W	903	908	940	975	987	960	924	918	815
Aufbau Eur.Recht		91	79	90	72	62	46	48	53	31
Magister / Master	Ges	91	79	90	72	62	46	48	53	31
	M	53	45	42	32	30	20	16	16	11
	W	38	34	48	40	32	26	32	37	20
Comp. Eur. Law		51	45	38	37	52	94	94	103	68
Bachelor	Ges	43	38	35	36	48	80	83	89	64
	M	13	15	12	13	18	28	27	31	22
	W	30	23	23	23	30	52	56	58	42
Master	Ges	8	7	3	1	4	14	11	14	4
	M	3	2	2		2	8	4	6	3
	W	5	5	1	1	2	6	7	8	1
Gender Studies				69	71	88	95	63	38	20
Bachelor	Ges			69	71	88	95	63	38	20
	M			11	10	12	18	12	9	6
	W			58	61	76	77	51	29	14
Magister Legum		16	15	17	15	14	12	9	4	1
Magister	Ges	16	15	17	15	14	12	9	4	1
	M	6	4	5	6	3	4	4	2	1
	W	10	11	12	9	11	8	5	2	
Rechtswissenschaft		1549	1494	1502	1417	1425	1323	1353	1381	1279
Bachelor	Ges		35	59	71	82	79	75	132	117
	M		12	16	16	24	30	31	47	47
	W		23	43	55	58	49	44	85	70
Staatsexamen	Ges	1462	1349	1320	1231	1198	1107	1165	1136	1060
	M	691	602	574	509	500	441	498	498	454
	W	771	747	746	722	698	666	667	638	606
Magister	Ges	21	21	18	12	9				
	M	5	5	3	1	1				
	W	16	16	15	11	8				
Promotion	Ges	66	89	105	103	136	137	113	113	102
	M	33	40	53	50	64	61	51	52	48
	W	33	49	52	53	72	76	62	61	54
Transnational Law										11
Master	Ges									11
	M									3
	W									8

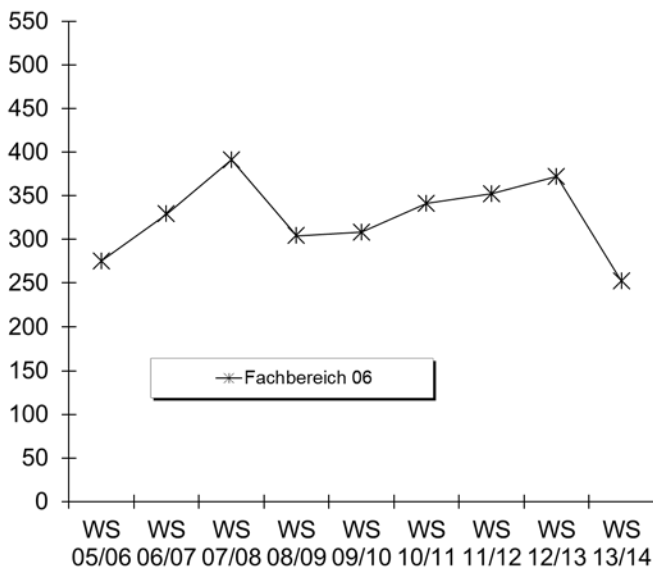
Fortsetzung: Grafik zur Studienfallentwicklung insgesamt



b) Studienfälle im 1. Fachsemester

			WS 05/06	WS 06/07	WS 07/08	WS 08/09	WS 09/10	WS 10/11	WS 11/12	WS 12/13	WS 13/14
Comp.a.Eur.Law	Bachelor VF	M	4	7		4	8	9	1	9	
		W	6	5	8	8	10	10	13	19	
		Ges	10	12	8	12	18	19	14	28	
Comp.a.Eur.Law	Master	M	3	1	1		2	5	1	4	2
		W	5	5	1	1	1	5	4	2	8
		Ges	8	6	2	1	3	10	5	6	10
Eur.Recht	Master	M	26	15	13	10	5	1	5	4	
		W	13	19	20	12	11	9	23	15	1
		Ges	39	34	33	22	16	10	28	19	1
Gender Studies	Bachelor NF	M			11	2	4	9			
		W			58	17	25	18			
		Ges			69	19	29	27			
Magister Legum	Magister	M	2	1	3	4	2	4	2		
		W	8	5	6	6	5	2	2		
		Ges	10	6	9	10	7	6	4		
Rechtswissenschaft	Bachelor NF	M		12	6	5	11	10			
		W		22	27	13	12	13			
		Ges		34	33	18	23	23			
Rechtswissenschaft	BA FWmP KF	M							8	25	10
		W							14	54	18
		Ges							22	79	28
Rechtswissenschaft	Staatsex.	M	89	94	93	79	91	94	137	100	91
		W	119	143	144	143	121	152	142	140	122
		Ges	208	237	237	222	212	246	279	240	213
Fachbereich 06		M	124	130	127	104	123	132	154	142	103
		W	151	199	264	200	185	209	198	230	149
		Ges	275	329	391	304	308	341	352	372	252

Fortsetzung: Grafik zu Studienfällen im 1. Fachsemester



6. Studienfallkohorten bis zum WS 11/12

Comp. Eur. Law VF Bachelor	Fachsemester										
	Abbruch oder Wechsel in RSZ								>RSZ/Abgang		
	1	2	3	4	5	6	7	8	9	10	11
Kohorte 02/03	17	17	16	16	16	16	3	2	1	10	11
Schwund in %			6%	6%	6%	6%	82%	88%	94%	100%	100%
Kohorte 03/04	20	19	14	14	14	14					
Schwund in %		5%	30%	30%	30%	30%	100%	100%	100%	100%	100%
Kohorte 04/05	16	16	16	16	15	15	5	2			
Schwund in %					6%	6%	69%	88%	100%	100%	100%
Kohorte 05/06	10	10	8	8	8	8	3	2			
Schwund in %			20%	20%	20%	20%	70%	80%	100%	100%	100%
Kohorte 06/07	12	12	11	10	10	9	9	2	2	2	1
Schwund in %			8%	17%	17%	25%	25%	83%	83%	83%	92%
Kohorte 07/08	8	13	11	9	8	8	9	12	2	1	
Schwund in %		-63%	-38%	-13%			-13%	-50%	75%	88%	100%
Kohorte 08/09	12	13	12	12	12	10	10	8	7	6	3
Schwund in %		-8%				17%	17%	33%	42%	50%	75%
Kohorte 09/10	18	22	17	19	19	20	18	17	10		
Schwund in %		-22%	6%	-6%	-6%	-11%		6%	44%		
Kohorte 10/11	19	20	20	19	19	20	19				
Schwund in %		-5%	-5%			-5%					
Kohorte 11/12	14	14	13	12	11						
Schwund in %			7%	14%	21%						

Comp. Eur. Law Master	Fachsemester						
	<= RSZ		>RSZ/Abgang enth.				
	1	2	3	4	5	6	7
Kohorte 05/06	8	8	1	1	1	1	
Schwund in %			88%	88%	88%	88%	100%
Kohorte 06/07	6	6					
Schwund in %			100%	100%	100%	100%	100%
Kohorte 07/08	2	2					
Schwund in %			100%	100%	100%	100%	100%
Kohorte 08/09	1	2	1			1	
Schwund in %		-100%		100%	100%		100%
Kohorte 09/10	3	4	4	4	4	3	2
Schwund in %		-33%	-33%	-33%	-33%		33%
Kohorte 10/11	10	10	2	2	2	2	2
Schwund in %			80%	80%	80%	80%	80%
Kohorte 11/12	5	6	4	2			
Schwund in %		-20%	20%	60%	100%		

Fortsetzung: Studienfallkohorten

Aufb. Eur. Recht Master	Fachsemester												
	Abbruch in RSZ				> RSZ/Abgang wg. Abschluß enth.								
	1	2	3	4	5	6	7	8	9	10	11	12	13
Kohorte 02/03 Schwund in %	29	29	20	18	4	1	1	1					
			31%	38%	86%	97%	97%	97%	100%	100%	100%	100%	100%
Kohorte 03/04 Schwund in %	29	30	23	15	11	9	6	5	5	4	2	2	2
		-3%	21%	48%	62%	69%	79%	83%	83%	86%	93%	93%	93%
Kohorte 04/05 Schwund in %	40	38	27	22	9	5	4	4	2	1	1		
		5%	33%	45%	78%	88%	90%	90%	95%	98%	98%	100%	100%
Kohorte 05/06 Schwund in %	39	37	23	15	12	12	5	4	3	2	1		
		5%	41%	62%	69%	69%	87%	90%	92%	95%	97%	100%	100%
Kohorte 06/07 Schwund in %	34	35	27	21	10	6	4	2	1				
		-3%	21%	38%	71%	82%	88%	94%	97%	100%	100%	100%	100%
Kohorte 07/08 Schwund in %	33	30	23	16	10	8	10	4	3	3	2	2	2
		9%	30%	52%	70%	76%	70%	88%	91%	91%	94%	94%	94%
Kohorte 08/09 Schwund in %	22	25	16	12	5	2	3	2	2	1	1		
		-14%	27%	45%	77%	91%	86%	91%	91%	95%	95%		
Kohorte 09/10 Schwund in %	16	19	15	6	4	3	4	2	2				
		-19%	6%	63%	75%	81%	75%	88%	88%				
Kohorte 10/11 Schwund in %	10	10	6	6	4	1	2						
			40%	40%	60%	90%	80%						
Kohorte 11/12 Schwund in %	28	27	15	11	4								
		4%	46%	61%	86%								

Rechtswiss. Staatsexamen	Fachsemester																		
	Abbruch oder Wechsel in RSZ									> RSZ/Abgang wg. Abschluß enth.									
	1	2	3	4	5	6	7	8	9	10	11	12	13	14	15	16	17	18	19
Kohorte 96/97 Schwund in %	334	303	249	226	184	168	171	169	161	151	128	100	71	58	51	39	37	33	31
		9%	25%	32%	45%	50%	49%	49%	52%	55%	62%	70%	79%	83%	85%	88%	89%	90%	91%
Kohorte 97/98 Schwund in %	279	248	210	190	167	156	145	141	132	128	90	85	65	58	44	40	26	21	11
		11%	25%	32%	40%	44%	48%	49%	53%	54%	68%	70%	77%	79%	84%	86%	91%	92%	96%
Kohorte 98/99 Schwund in %	290	261	239	219	186	176	161	161	154	154	120	97	65	52	45	34	13	14	6
		10%	18%	24%	36%	39%	44%	44%	47%	47%	59%	67%	78%	82%	84%	88%	96%	95%	98%
Kohorte 99/00 Schwund in %	252	234	212	189	176	174	158	155	155	151	119	105	79	65	36	29	20	15	8
		7%	16%	25%	30%	31%	37%	38%	38%	40%	53%	58%	69%	74%	86%	88%	92%	94%	97%
Kohorte 00/01 Schwund in %	209	201	172	149	142	146	135	135	136	134	100	85	58	53	26	18	20	15	15
		4%	18%	29%	32%	30%	35%	35%	35%	36%	52%	59%	72%	75%	88%	91%	90%	93%	93%
Kohorte 01/02 Schwund in %	341	318	265	234	197	186	175	172	161	158	118	96	69	68	27	22	21	14	7
		7%	22%	31%	42%	45%	49%	50%	53%	54%	65%	72%	80%	80%	92%	94%	94%	96%	98%
Kohorte 02/03 Schwund in %	455	440	372	342	316	298	273	265	247	240	178	137	94	86	29	21	15	9	6
		3%	18%	25%	31%	35%	40%	42%	46%	47%	61%	70%	79%	81%	94%	95%	97%	98%	99%
Kohorte 03/04 Schwund in %	223	218	197	184	168	148	131	133	129	126	114	100	64	74	21	21	16	11	9
		2%	12%	17%	25%	34%	41%	40%	42%	43%	49%	55%	71%	67%	91%	91%	93%	95%	96%
Kohorte 04/05 Schwund in %	237	217	189	176	162	157	141	141	125	125	103	81	50	63	21	19	10	12	
		8%	20%	26%	32%	34%	41%	41%	47%	47%	57%	66%	79%	73%	91%	92%	96%	95%	100%
Kohorte 05/06 Schwund in %	208	199	172	167	152	144	134	138	130	125	80	70	48	47	13	12			
		4%	17%	20%	27%	31%	36%	34%	38%	40%	62%	66%	77%	77%	94%	94%			
Kohorte 06/07 Schwund in %	237	240	211	198	184	171	156	149	147	147	97	88	60	47	17				
		-1%	11%	16%	22%	28%	34%	37%	38%	38%	59%	63%	75%	80%	93%				
Kohorte 07/08 Schwund in %	237	227	183	165	145	138	123	123	113	106	76	62	46						
		4%	23%	30%	39%	42%	48%	48%	52%	55%	68%	74%	81%						
Kohorte 08/09 Schwund in %	222	211	177	169	156	146	138	136	129			88							
		5%	20%	24%	30%	34%	38%	39%	42%	45%	60%								
Kohorte 09/10 Schwund in %	212	209	157	146	133	130	123	121	115										
		1%	26%	31%	37%	39%	42%	43%	46%										
Kohorte 10/11 Schwund in %	246	239	198	165	131	118	105												
		3%	20%	33%	47%	52%	57%												
Kohorte 11/12 Schwund in %	279	271	215	195	154														
		3%	23%	30%	45%														

Rechtswissenschaft BA FWmP KF	Fachsemester				
	Abbruch / Wechsel in RSZ				
	1	2	3	4	5
Kohorte 11/12 Schwund in %	22	23	17	16	16
		-5%	23%	27%	27%

7. Abschlussprüfungen im Prüfungsjahr 2013 (01.10.2012-30.09.2013)

Fach	Abschluss	WS 12/13			SoSe 13			Prüfungsjahr 2013		
		M	W	Ges	M	W	Ges	M	W	Ges
Comparative+European Law	Bachelor VF		6	6	3	7	10	3	13	16
Comparative+European Law	Master	1	2	3	1	4	5	2	6	8
Eur. Recht	Master	3	3	6	2	3	5	5	6	11
Gender Studies	Bachelor NF	1	5	6	1	6	7	2	11	13
Rechtswissenschaft	Bachelor NF	3	5	8	1	5	6	4	10	14
Rechtswissenschaft	Magister HF		1	1					1	1
Rechtswissenschaft	Staatsex.	21	25	46	31	35	66	52	60	112
FB Gesamt		29	47	76	39	60	99	68	107	175

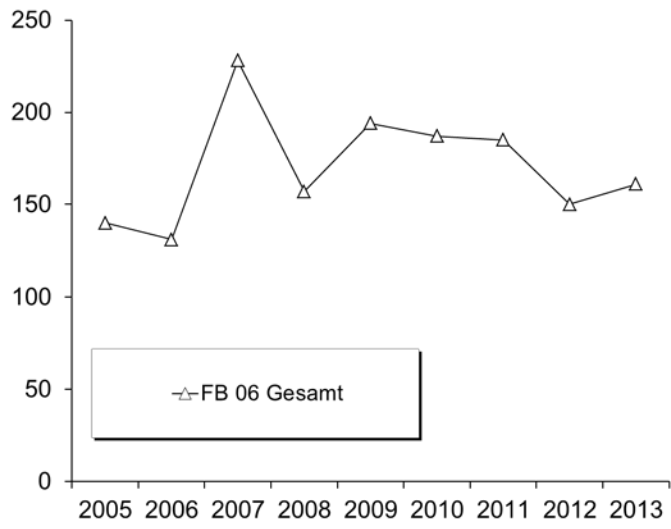
8. Absolventen: Studiendauer und Alter im Prüfungsjahr 2013

Fach	Abschluss	Anz	Studiendauer		Alter	
			MW	Median	MW	Median
Comparative+European Law	Bachelor VF	16	7,31	8	24,37	24,43
Comparative+European Law	Master	8	3	3	26,54	26
Eur. Recht	Master	11	3,27	2	26,59	25,87
Rechtswissenschaft	Staatsexamen	112	10,84	10	27,73	27,01

9. Absolventen im Zeitverlauf vom Prüfungsjahr 2005-2013

Fach	Abschluss		2005	2006	2007	2008	2009	2010	2011	2012	2013
Comparative+European Law	Bachelor VF	M	5	3	6	4	5	8	4	6	3
		W	11	5	9	18	3	4	14	14	13
		Ges	16	8	15	22	8	12	18	20	16
Comparative+European Law	Master	M		2	1	4			4	5	2
		W		5	7	2	3	2	1	1	6
		Ges		7	8	6	3	2	5	6	8
Eur. Recht	Master	M	10	14	12	19	7	12	6	4	5
		W	12	20	10	15	23	10	15	3	6
		Ges	22	34	22	34	30	22	21	7	11
Gender Studies	Master	M									2
		W									11
		Ges									
Magister Legum	Master	M	2		3	1	6			1	
		W	8		8	5	6	6		1	
		Ges	10		11	6	12	6		2	
Rechtswissenschaft	Staatsexamen	M	46	34	68	48	54	62	50	37	52
		W	46	48	104	41	87	83	91	78	60
		Ges	92	82	172	89	141	145	141	115	112
FB 06 Gesamt		M	63	53	90	76	72	82	64	53	64
		W	77	78	138	81	122	105	121	97	97
		Ges	140	131	228	157	194	187	185	150	161

Fortsetzung: Grafik zu Absolventen im Zeitverlauf



H. Fachbereich 07

1. Studienfälle nach Fachsemestern im WS 13/14

Studiengang	Abschluß	G		1	2	3	4	5	6	7	8	9	10	11	12	13-14	>14	Ges	RSZ
Betriebswirtschaftslehre	Bachelor	VF	M	188	1	195	6	157	3	60		22	2	9		2	2	647	550
Betriebswirtschaftslehre	Bachelor	VF	W	154	3	141	4	159	6	52	5	22	1	4	2	3		556	467
			Ges	342	4	336	10	316	9	112	5	44	3	13	2	5	2	1203	1017
Betriebswirtschaftslehre	Master		M	53	1	63	1	39		2								159	118
Betriebswirtschaftslehre	Master		W	57	1	37	3	26		7								131	98
			Ges	110	2	100	4	65		9								290	216
Komplexes Entscheiden	Master		M	13		13	2	23	1	15								67	28
Komplexes Entscheiden	Master		W	17	1	14		24	2	3								61	32
			Ges	30	1	27	2	47	3	18								128	60
Wirtschaftsinformatik	Bachelor	VF	M	44	2	23												69	69
Wirtschaftsinformatik	Bachelor	VF	W	13	1	3												17	17
			Ges	57	3	26												86	86
Wirtschaftsing.Eotechnik	Bachelor	VF	M	45		35	1											81	81
Wirtschaftsing.Eotechnik	Bachelor	VF	W	17		3												20	20
			Ges	62		38	1											101	101
Wirtschaftsing.Ptechnik	Bachelor	VF	M	102	6	108	2	86	3	60	2	20	1	10		1		401	307
Wirtschaftsing.Ptechnik	Bachelor	VF	W	28		38		24	3	15		6	3	2				119	93
			Ges	130	6	146	2	110	6	75	2	26	4	12		1		520	400
Wirtschaftsingenieurwesen	Master		M	64	3	68	3	64	4	33	2							241	138
Wirtschaftsingenieurwesen	Master		W	19	1	28	6	12	1	9								76	54
			Ges	83	4	96	9	76	5	42	2							317	192
Wirtschaftspsychologie	Master		M	15		18		10	1	7	2							53	33
Wirtschaftspsychologie	Master		W	29	2	44	2	28	4	4	1	1						115	77
			Ges	44	2	62	2	38	5	11	3	1						168	110
Wirtschaftswissenschaft	Bachelor	NF	M						5	1	3		2					11	
Wirtschaftswissenschaft	Bachelor	NF	W			1	1		3	5	3							13	5
			Ges			1	1		3	10	1	6		2				24	5
Wirtschaftswissenschaft	Bachelor	VF	M	53	1	53	1	22	3	12	1	5		3				154	133
Wirtschaftswissenschaft	Bachelor	VF	W	45	3	25		15	1	8		3						100	89
			Ges	98	4	78	1	37	4	20	1	8		3				254	222
Wirtschaftswissenschaft	BA. FWmP	KF	M	24	3	18	2	6		1	1							55	53
Wirtschaftswissenschaft	BA. FWmP	KF	W	39		18		13		1								71	70
			Ges	63	3	36	2	19		2	1							126	123

Studienfälle im FB 07: 3217

2. Studienfälle nach Hochschulsesemestern im WS 13/14

Studiengang	Abschluß	G		1	2	3	4	5	6	7	8	9	10	11	12	13-14	>14	Ges
Betriebswirtschaftslehre	Bachelor	VF	M	137	9	180	8	165	10	63	9	27	3	17	2	11	6	647
Betriebswirtschaftslehre	Bachelor	VF	W	130	3	132	4	165	4	54		31		10	1	8	14	556
			Ges	267	12	312	12	330	14	117	9	58	3	27	3	19	20	1203
Betriebswirtschaftslehre	Master		M							32	2	41	9	37	6	21	11	159
Betriebswirtschaftslehre	Master		W	1						38	2	22	4	34	4	15	11	131
			Ges	1						70	4	63	13	71	10	36	22	290
Komplexes Entscheiden	Master		M	1						3		9	2	7	1	26	18	67
Komplexes Entscheiden	Master		W		1			2		4	3	6	1	24	4	8	8	61
			Ges	1	1			2		7	3	15	3	31	5	34	26	128
Wirtschaftsinformatik	Bachelor	VF	M	30	2	19		8	1	4		1	1	1		1	1	69
Wirtschaftsinformatik	Bachelor	VF	W	11		3		1								1	1	17
			Ges	41	2	22		9	1	4		1	1	1		2	2	86
Wirtschaftsing.Eotechnik	Bachelor	VF	M	39	1	28	1	4		5				2	1			81
Wirtschaftsing.Eotechnik	Bachelor	VF	W	12		6		4						1	1			20
			Ges	51	1	34	1	4		5				3	2			101

Fortsetzung: Studienfälle nach Hochschulseestern

Studiengang	Abschluß		G	1	2	3	4	5	6	7	8	9	10	11	12	13-14	>14	Ges
Wirtschaftsing.Ptechnik	Bachelor	VF	M	75	1	106	4	88	5	60	3	15	5	13		4	22	401
Wirtschaftsing.Ptechnik	Bachelor	VF	W	21		37	1	22	3	19		4	1	2			9	119
Ges				96	1	143	5	110	8	79	3	19	6	15		4	31	520
Wirtschaftsingenieurwesen	Master		M			2	1			33	3	55	6	62	2	57	20	241
Wirtschaftsingenieurwesen	Master		W			3				6	1	21	1	25		15	4	76
Ges						5	1			39	4	76	7	87	2	72	24	317
Wirtschaftspsychologie	Master		M							2	6	9	1	15	4	9	7	53
Wirtschaftspsychologie	Master		W						3	17	3	30	3	29	4	11	15	115
Ges									3	19	9	39	4	44	8	20	22	168
Wirtschaftswissenschaft	Bachelor	NF	M							3	1	3		2	1	1		11
Wirtschaftswissenschaft	Bachelor	NF	W							5		4		3			1	13
Ges										8	1	7		5	1	1	1	24
Wirtschaftswissenschaft	Bachelor	VF	M	40	1	54	5	23	1	10	1	4	2	9			4	154
Wirtschaftswissenschaft	Bachelor	VF	W	34	1	21	1	21	1	8		3	1	4		1	4	100
Ges				74	2	75	6	44	2	18	1	7	3	13		1	8	254
Wirtschaftswissenschaft	BA. FWmP	KF	M	15	2	13	1	13		7	1	1		1			1	55
Wirtschaftswissenschaft	BA. FWmP	KF	W	28		24	1	12		2	1	2				1		71
Ges				43	2	37	2	25		9	2	3		1		1	1	126

Studienfälle im FB 07: 3217

3. Studienfälle nach Status, Geschlecht und Staatsangehörigkeit im WS 13/14

Studiengang	Abschluß	G	Deutsche Studierende							Ausländische Studierende							Ges.	
			Rückmeld. Fortg	1 FS	Neuein. 1 FS	Fortg	Erst- ein.	Beur- laubt	Ges.	Rückmeld. Fortg	1 FS	Neuein. 1 FS	Fortg	Erst- ein.	Beur- laubt	Ges.		
Betriebswirtschaftslehre	Bachelor	VF	M	428	18	30	2	128	4	610	25	2	1		9		37	647
Betriebswirtschaftslehre	Bachelor	VF	W	337	9	13	4	121	2	486	52	2	2	1	9	6	70	556
Ges				765	27	43	6	249	6	1096	77	2	3	1	18	6	107	1203
Betriebswirtschaftslehre	Master		M	103	37	15				155	3	1					4	159
Betriebswirtschaftslehre	Master		W	66	45	8			2	121	2	1	2		1	4	10	131
Ges				169	82	23			2	276	5	2	2		1	4	14	290
Komplexes Entscheiden	Master		M	50	4	8			1	63	3				1		4	67
Komplexes Entscheiden	Master		W	37	4	11			2	54	5		2				7	61
Ges				87	8	19			3	117	8		2		1		11	128
Wirtschaftsinformatik	Bachelor	VF	M	19	7	7	1	28		62	5				2		7	69
Wirtschaftsinformatik	Bachelor	VF	W	1		2		6		9	3				5		8	17
Ges				20	7	9	1	34		71	8				7		15	86
Wirtschaftsing.Etechnik	Bachelor	VF	M	30	2	3	2	34		71	4	1			5		10	81
Wirtschaftsing.Etechnik	Bachelor	VF	W	3	1	3		8		15			1		4		5	20
Ges				33	3	6	2	42		86	4	1	1		9		15	101
Wirtschaftsing.Ptechnik	Bachelor	VF	M	260	12	12	2	71	5	362	31	3			4	1	39	401
Wirtschaftsing.Ptechnik	Bachelor	VF	W	68	1	4		20	1	94	20	1	1		1	2	25	119
Ges				328	13	16	2	91	6	456	51	4	1		5	3	64	520
Wirtschaftsingenieurwese	Master		M	162	36	23			6	227	9	5					14	241
Wirtschaftsingenieurwese	Master		W	46	13	2				61	8		4			3	15	76
Ges				208	49	25			6	288	17	5	4			3	29	317
Wirtschaftspsychologie	Master		M	34	6	9			2	51	2						2	53
Wirtschaftspsychologie	Master		W	76	7	22			7	112	3						3	115
Ges				110	13	31			9	163	5						5	168
Wirtschaftswissenschaft	Bachelor	NF	M	9						9	2						2	11
Wirtschaftswissenschaft	Bachelor	NF	W	10					2	12						1	1	13
Ges				19					2	21	2					1	3	24
Wirtschaftswissenschaft	Bachelor	VF	M	84	5	6	2	37	3	137	12		2		3		17	154
Wirtschaftswissenschaft	Bachelor	VF	W	45	4	7	3	34	1	94	5				1		6	100
Ges				129	9	13	5	71	4	231	17		2		3	1	23	254
Wirtschaftswissenschaft	BA. FWmP	KF	M	28	4	4		15	2	53	1	1					2	55
Wirtschaftswissenschaft	BA. FWmP	KF	W	31	8	3		28		70	1						1	71
Ges				59	12	7		43	2	123	2	1					3	126

Studienfälle im FB 07: 3217

4. Studienfälle nach Alter im WS 13/14

Studiengang	Abschluß	VF	G	1. HS		1. FS		Gesamt	
				Anzahl	Ø Alter	Anzahl	Ø Alter	Anzahl	Ø Alter
Betriebswirtschaftslehre	Bachelor	VF	M	137	21,43	188	21,76	647	23,09
Betriebswirtschaftslehre	Bachelor	VF	W	130	21,07	154	21,33	556	22,92
			Ges	267	21,25	342	21,57	1203	23,01
Betriebswirtschaftslehre	Master		M			53	25,68	159	26,38
Betriebswirtschaftslehre	Master		W	1	24,30	57	24,49	131	25,62
			Ges	1	24,30	110	25,06	290	26,03
Komplexes Entscheiden	Master		M	1	22,62	13	25,81	67	27,73
Komplexes Entscheiden	Master		W			17	25,51	61	26,45
			Ges	1	22,62	30	25,64	128	27,12
Wirtschaftsinformatik	Bachelor	VF	M	30	21,86	44	22,75	69	22,99
Wirtschaftsinformatik	Bachelor	VF	W	11	22,13	13	23,00	17	23,23
			Ges	41	21,93	57	22,81	86	23,03
Wirtschaftsing.Etechnik	Bachelor	VF	M	39	21,45	45	21,99	81	22,07
Wirtschaftsing.Etechnik	Bachelor	VF	W	12	22,44	17	22,73	20	22,32
			Ges	51	21,68	62	22,19	101	22,12
Wirtschaftsing.Ptechnik	Bachelor	VF	M	75	20,61	102	20,97	401	23,20
Wirtschaftsing.Ptechnik	Bachelor	VF	W	21	21,37	28	22,22	119	23,35
			Ges	96	20,78	130	21,24	520	23,23
Wirtschaftsingenieurwesen	Master		M			64	25,10	241	25,95
Wirtschaftsingenieurwesen	Master		W			19	24,72	76	25,66
			Ges			83	25,01	317	25,88
Wirtschaftspsychologie	Master		M			15	27,29	53	28,13
Wirtschaftspsychologie	Master		W			29	26,11	115	26,59
			Ges			44	26,51	168	27,07
Wirtschaftswissenschaft	BA. FWmP	KF	M	15	21,47	24	22,29	55	23,01
Wirtschaftswissenschaft	BA. FWmP	KF	W	28	21,42	39	21,70	71	22,50
			Ges	43	21,44	63	21,93	126	22,73
Wirtschaftswissenschaft	Bachelor	NF	M					11	26,66
Wirtschaftswissenschaft	Bachelor	NF	W					13	26,01
			Ges					24	26,31
Wirtschaftswissenschaft	Bachelor	VF	M	40	20,69	53	20,81	154	22,92
Wirtschaftswissenschaft	Bachelor	VF	W	34	20,51	45	21,67	100	23,24
			Ges	74	20,60	98	21,21	254	23,05

5. Studienfallentwicklung vom WS 05/06 – WS 13/14

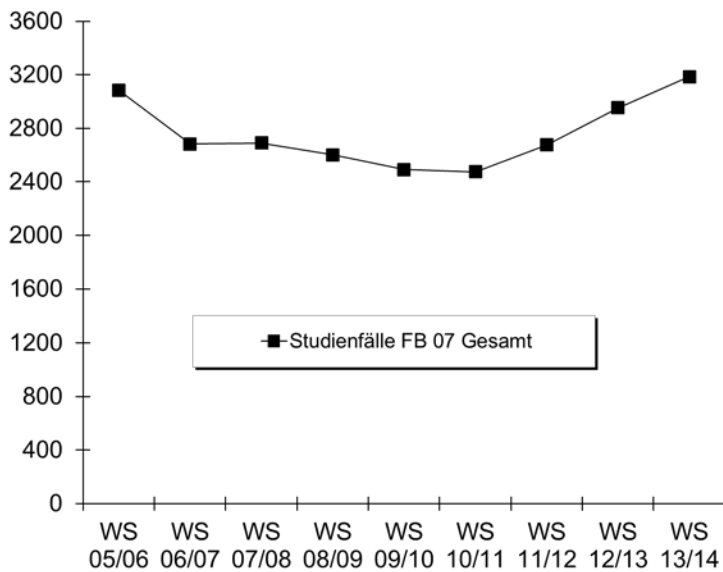
a) Studienfälle insgesamt

		WS 05/06	WS 06/07	WS 07/08	WS 08/09	WS 09/10	WS 10/11	WS 11/12	WS 12/13	WS 13/14
Studienfälle FB 07 Gesamt	Ges	3085	2683	2690	2601	2492	2476	2676	2953	3286
	M	1876	1621	1658	1608	1563	1564	1653	1768	1978
	W	1209	1062	1032	993	902	912	1023	1185	1308
komplexes Entscheiden							35	114	116	128
Master	Ges						35	114	116	128
	M						22	61	61	67
	W						13	53	55	61

Fortsetzung: Studienfälle insgesamt

		WS 05/06	WS 06/07	WS 07/08	WS 08/09	WS 09/10	WS 10/11	WS 11/12	WS 12/13	WS 13/14
Betr.-Wirtschaftslehre		754	941	1108	1097	1058	1082	1243	1390	1515
Bachelor	Ges		233	425	573	611	730	930	1086	1203
	M		110	231	311	342	386	487	571	647
	W		123	194	262	269	344	443	515	556
Diplom	Ges	749	694	662	511	370	197	84		
	M	361	353	347	266	202	111	41		
	W	388	341	315	245	168	86	43		
Master	Ges					55	123	196	267	290
	M					21	51	98	149	159
	W					34	72	98	118	131
Promotion	Ges	5	14	21	13	22	32	33	37	22
	M	3	10	13	8	14	16	21	22	12
	W	2	4	8	5	8	16	12	15	10
Wirtschaftswissenschaft		1522	1010	758	612	523	440	415	392	451
Bachelor	Ges		57	81	170	231	272	297	343	404
	M		34	37	87	128	142	162	189	220
	W		23	44	83	103	130	135	154	184
Diplom	Ges	1418	846	577	354	220	129	70		
	M	854	501	339	201	139	90	45		
	W	564	345	238	153	81	39	25		
Promotion	Ges	46	55	56	54	48	39	48	49	47
	M	31	38	37	32	30	29	32	30	28
	W	15	17	19	22	18	10	16	19	19
Wirtschaftsinformatik									27	86
Bachelor	Ges								27	86
	M								21	69
	W								6	17
Wirtschaftspsychologie									159	168
Master	Ges								159	168
	M								51	53
	W								108	115
Wirtschaftsingenieur		796	725	824	892	911	919	904	869	938
Bachelor	Ges		73	276	433	509	502	485	582	621
	M		61	224	337	394	383	370	449	482
	W		12	52	96	115	119	115	133	139
Diplom	Ges	796	652	548	459	375	287	185		
	M	604	498	420	357	286	224	146		
	W	192	154	128	102	89	63	39		
Master	Ges					27	130	234	287	317
	M					24	110	190	225	241
	W					3	20	44	62	76

Fortsetzung: Grafik zu Studienfällen insgesamt

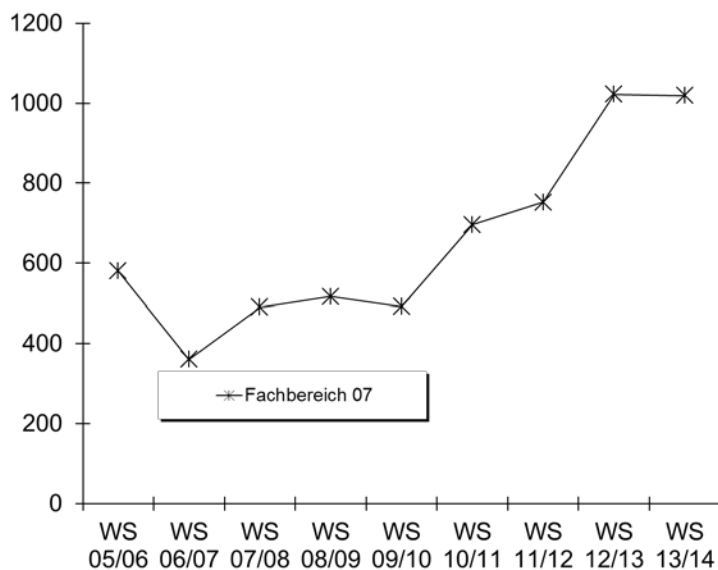


b) Studienfälle im 1. Fachsemester

			WS 05/06	WS 06/07	WS 07/08	WS 08/09	WS 09/10	WS 10/11	WS 11/12	WS 12/13	WS 13/14
Betr.-Wirtschaftslehre	Bachelor VF	M		109	140	121	104	115	179	199	188
		W		123	102	99	77	138	160	147	154
		Ges		232	242	220	181	253	339	346	342
Betr.-Wirtschaftslehre	Diplom	M	70								
		W	77								
		Ges	147								
Betr.-Wirtschaftslehre	Master	M					21	31	61	66	53
		W					34	42	40	40	57
		Ges					55	73	101	106	110
Komplexes Entscheiden	Master	M						22	41	14	13
		W						13	42	16	17
		Ges						35	83	30	30
Wirtschaftsinformatik	Bachelor VF	M								21	44
		W								6	13
		Ges								27	57
Wirtschaftsing.E-Technik	Bachelor VF	M								50	45
		W								5	17
		Ges								55	62
Wirtschaftsing.Prodtech	Bachelor VF	M		61	159	130	100	116	102	116	102
		W		12	41	47	33	31	30	44	28
		Ges		73	200	177	133	147	132	160	130
Wirtschaftsingenieur	Master	M					24	83	73	59	64
		W					3	17	24	26	19
		Ges					27	100	97	85	83
Wirtschaftspsychologie	Master	M								20	15
		W								44	29
		Ges								64	44
Wirtschaftswissenschaft	Bachelor NF	M		34	19	17	19	17			
		W		22	29	34	21	27			
		Ges		56	48	51	40	44			
Wirtschaftswissenschaft	Bachelor VF	M				43	33	47	52	64	53
		W				26	23	32	32	34	45
		Ges				69	56	79	84	98	98

Fortsetzung: Studienfälle im 1. Fachsemester

			WS 05/06	WS 06/07	WS 07/08	WS 08/09	WS 09/10	WS 10/11	WS 11/12	WS 12/13	WS 13/14
Wirtschaftswissenschaft	BA FWmP KF	M							15	22	24
		W							22	29	39
		Ges								37	51
Wirtschaftswissenschaft	Diplom	M	109								
		W	65								
		Ges	174								
Fachbereich 07		M	370	204	318	311	301	409	456	631	601
		W	210	157	172	206	191	287	296	391	418
		Ges	580	361	490	517	492	696	752	1022	1019



6. Studienfallkohorten bis zum WS 11/12

BWL VF Bachelor	Fachsemester										
	Abbruch oder Wechsel in RSZ						>RSZ/Abgang enth.				
	1	2	3	4	5	6	7	8	9	10	11
Kohorte 06/07	232	227	173	166	152	138	83	69	36	28	15
Schwund in %		2%	25%	28%	34%	41%	64%	70%	84%	88%	94%
Kohorte 07/08	242	231	185	172	150	141	90	75	28	21	17
Schwund in %		5%	24%	29%	38%	42%	63%	69%	88%	91%	93%
Kohorte 08/09	220	214	174	170	158	163	109	91	31	18	13
Schwund in %		3%	21%	23%	28%	26%	50%	59%	86%	92%	94%
Kohorte 09/10	181	183	164	169	166	159	88	77	44		
Schwund in %		-1%	9%	7%	8%	12%	51%	57%	76%		
Kohorte 10/11	253	249	245	241	226	215	112				
Schwund in %		2%	3%	5%	11%	15%	56%				
Kohorte 11/12	339	341	341	333	316						
Schwund in %		-1%	-1%	2%	7%						

BWL Master	Fachsemester						
	<= RSZ				>RSZ		
	1	2	3	4	5	6	7
Kohorte 09/10	55	54	48	45	20	4	2
Schwund in %		2%	13%	18%	64%	93%	96%
Kohorte 10/11	73	72	71	71	58	28	9
Schwund in %		1%	3%	3%	21%	62%	88%
Kohorte 11/12	101	102	97	95	65		
Schwund in %		-1%	4%	6%	36%		

Fortsetzung: Studienfallkohorten

Komplexes Entscheiden Master	Fachsemester						
	<= RSZ				>RSZ		
	1	2	3	4	5	6	7
Kohorte 10/11	35	31	31	30	29	27	18
Schwund in %		11%	11%	14%	17%	23%	49%
Kohorte 11/12	83	62	56	53	47		
Schwund in %		25%	33%	36%	43%		

Wirtschaftswiss. VF Bachelor	Fachsemester								
	Abbruch oder Wechsel in RSZ						> RSZ		
	1	2	3	4	5	6	7	8	9
Kohorte 08/09	69	66	54	46	29	24	15	13	8
Schwund in %		4%	22%	33%	58%	65%	78%	81%	88%
Kohorte 09/10	56	58	36	26	23	23	15	11	8
Schwund in %		-4%	36%	54%	59%	59%	73%	80%	86%
Kohorte 10/11	79	80	55	47	40	39	20		
Schwund in %		-1%	30%	41%	49%	51%	75%		
Kohorte 11/12	84	86	47	47	37				
Schwund in %		-2%	44%	44%	56%				

Wirtschaftswissenschaft BA FWmP KF	Fachsemester				
	Abbruch / Wechsel in RSZ				
	1	2	3	4	5
Kohorte 11/12	37	33	27	24	19
Schwund in %		11%	27%	35%	49%

7. Abschlussprüfungen im Prüfungsjahr 2013 (01.10.2012-30.09.2013)

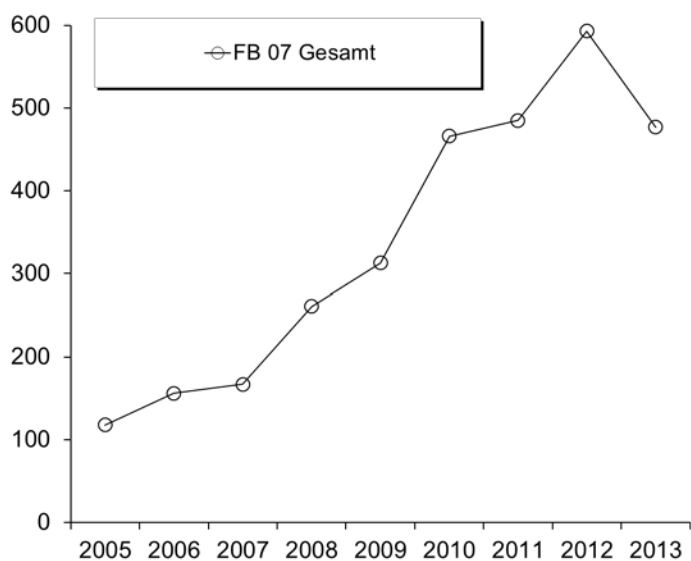
Fach	Abschluss	WS 12/13			SoSe 13			Prüfungsjahr 2013		
		M	W	Ges	M	W	Ges	M	W	Ges
Betr.-Wirtschaftslehre	Bachelor VF	40	25	65	47	65	112	87	90	177
Betr.-Wirtschaftslehre	Diplom		2	2	2	1	3	2	3	5
Betr.-Wirtschaftslehre	Master	13	19	32	12	11	23	25	30	55
komplexes Entscheiden	Master				4	4	8	4	4	8
Wirtschaftswissenschaft	Bachelor NF	4	5	9	4	9	13	8	14	22
Wirtschaftswissenschaft	Bachelor VF	7	6	13	10	1	11	17	7	24
Wirtschaftswissenschaft	Diplom	2	2	4				2	2	4
Wirtschaftsingenieur	Bachelor VF	47	10	57	38	18	56	85	28	113
Wirtschaftsingenieur	Master	13	2	15	42	5	47	55	7	62
Wirtschaftspsychologie	Master	3	14	17	8	12	20	11	26	37
FB Gesamt		129	85	214	167	126	293	296	211	507

8. Absolventen: Studiendauer und Alter im Prüfungsjahr 2013

Fach	Abschluss	Anz	Studiendauer		Alter	
			MW	Median	MW	Median
Betr.-Wirtschaftslehre	Bachelor VF	177	6,71	6	25,38	24,84
Betr.-Wirtschaftslehre	Diplom	5	13,4	13	29,93	29,77
Betr.-Wirtschaftslehre	Master	55	4,05	4	27,13	26,66
Komplexes Entscheiden	Master	8	5,5	6	30,54	27,57
Wirtschaftswissenschaft	Bachelor VF	24	6,42	6	24,77	23,77
Wirtschaftswissenschaft	Diplom	4	16,75	15,5	32,36	31,23
Wirtschaftsingenieur.	Bachelor VF	113	6,32	6	24,51	24,06
Wirtschaftsingenieur	Master	62	4,05	4	26,89	26,48
Wirtschaftspsychologie	Master	37	4,3	4	27,72	27,27

9. Absolventen im Zeitverlauf vom Prüfungsjahr 2005-2013

Fach	Abschluss		2005	2006	2007	2008	2009	2010	2011	2012	2013
Betr.-Wirtschaftslehre	Bachelor VF	M					17	37	61	84	87
		W					23	38	52	66	90
		Ges					40	75	113	150	177
Betr.-Wirtschaftslehre	Diplom	M	13	19	41	62	54	83	70	53	2
		W	8	24	49	55	63	78	60	42	3
		Ges	21	43	90	117	117	161	130	95	5
Betr.-Wirtschaftslehre	Master	M								19	25
		W								24	30
		Ges								43	55
Komplexes Entscheiden	Master									4	4
											8
Wirtschaftswissenschaft	Bachelor VF	M							5	6	17
		W							3	2	7
		Ges							8	8	24
Wirtschaftswissenschaft	Diplom	M	22	62	27	52	45	41	32	30	2
		W	23	32	15	39	39	50	17	14	2
		Ges	55	94	42	91	84	91	49	44	4
Wirtschaftsingenieur.*	Bachelor VF	M					21	68	81	82	85
		W					4	16	26	40	28
		Ges					25	84	107	122	113
Wirtschaftsingenieur.*	Diplom	M	11	14	26	31	42	41	60	73	
		W	2	5	9	15	5	14	18	26	
		Ges	13	19	35	46	47	55	78	99	
Wirtschaftsingenieur.*	Master	M								16	55
		W								2	7
		Ges								18	62
Wirtschaftspsychologie.*	Master	M								6	11
		W								8	26
		Ges								14	37
FB 07 Gesamt		M	61	95	94	148	179	270	309	369	284
		W	47	61	73	113	134	196	176	224	193
		Ges	118	156	167	261	313	466	485	593	477



I. Fachbereich 08

1. Studienfälle nach Fachsemestern im WS 13/14

Studiengang	Abschluß	G		1	2	3	4	5	6	7	8	9	10	11	12	13-14	>14	Ges	RSZ
Geographie	Bachelor	HF	M							3	1	2		2				8	
Geographie	Bachelor	HF	W							1	1	2		1				5	
			Ges							4	2	4		3				13	
Geographie	Bachelor	NF	M					1		18		4	1	8	2			34	1
Geographie	Bachelor	NF	W		1					11	1	3						16	1
			Ges		1			1		29	1	7	1	8	2			50	2
Geographie	Bachelor	VF	M	29	2	34		22	1	16		7	1	4		2	2	120	88
Geographie	Bachelor	VF	W	18	2	28		17	1	21		5	1	1			1	95	66
			Ges	47	4	62		39	2	37		12	2	5		2	3	215	154
Geographie	B.A. FBW		M							4		2				1		7	
Geographie	B.A. FBW		W							6		1						7	
			Ges							10		3				1		14	
Geographie	BA. FWmP	KF	M	2		7		6										15	15
Geographie	BA. FWmP	KF	W	4	1	5		9		2								21	19
			Ges	6	1	12		15		2								36	34
Geographie	BA. FWmP	PF	M	7		19	1	5		2				1		1		36	32
Geographie	BA. FWmP	PF	W	9		9		3				1						22	21
			Ges	16		28	1	8		2		1		1		1		58	53
Geographie	BA LA	LA	M	11	1	15		10	1	1								39	38
Geographie	BA LA	LA	W	27	1	14	2	16		1								61	60
			Ges	38	2	29	2	26	1	2								100	98
Geographie	M.Ed.Gym	1.F.	M		1	4												5	5
Geographie	M.Ed.Gym	1.F.	W	4		2		1			1							8	6
			Ges	4	1	6		1			1							13	11
Geographie	M.Ed.Gym	2.F.	M	12		5		2		2								21	17
Geographie	M.Ed.Gym	2.F.	W	13		13	1	9		1								37	27
			Ges	25		18	1	11		3								58	44
Geographie	M.Ed.Sek		M	8		4	1	1				1						15	8
Geographie	M.Ed.Sek		W	6		3												9	6
			Ges	14		7	1	1				1						24	14
Geographie	M.Ed.SoPä		M			1												1	1
Geographie	M.Ed.SoPä		W			1		1										2	1
			Ges			2		1										3	2
Geschichte	Bachelor	HF	M						1	13		3	1	4		2	3	27	1
Geschichte	Bachelor	HF	W	1						12	2	3	2				1	21	1
			Ges	1					1	25	2	6	3	4		2	4	48	2
Geschichte	Bachelor	NF	M			1		2	25	1	4		3	1	3			40	3
Geschichte	Bachelor	NF	W			3	1	1	1	26	3	10	1	3	1	1		50	5
			Ges			3	1	1	3	51	4	14	1	6	2	3	1	90	8
Geschichte	Bachelor	VF	M	24		17		11		15	1	5						73	52
Geschichte	Bachelor	VF	W	21		12	1	4	1	3		3						45	39
			Ges	45		29	1	15	1	18	1	8						118	91
Geschichte	B.A. FBW		M							5	1					1		7	
Geschichte	B.A. FBW		W						1	5		2						8	1
			Ges						1	10	1	2				1		15	1
Geschichte	BA. FWmP	KF	M	9	2	9	1	8		1								30	29
Geschichte	BA. FWmP	KF	W	10		25	1	10	1						1			48	47
			Ges	19	2	34	2	18	1	1					1			78	76
Geschichte	BA. FWmP	PF	M	3		21		10		5		1						40	34
Geschichte	BA. FWmP	PF	W	14	1	18		5										38	38
			Ges	17	1	39		15		5		1						78	72
Geschichte	BA LA	LA	M	19		18	2	12	1	4		1						57	52
Geschichte	BA LA	LA	W	26		16	2	18	1	1								64	63
			Ges	45		34	4	30	2	5		1						121	115

Fortsetzung: Studienfälle nach Fachsemestern

Studiengang	Abschluß	G	1	2	3	4	5	6	7	8	9	10	11	12	13-14	>14	Ges	RSZ	
Geschichte	Master	M	6	1	3	1	7	1	3				1				23	11	
Geschichte	Master	W	7	1	4		6				1						19	12	
		Ges	13	2	7	1	13	1	3		1		1				42	23	
Geschichte	M.Ed.Gym 1.F.	M	1		1		4										6	2	
Geschichte	M.Ed.Gym 1.F.	W	6		3		2				1		1				13	9	
		Ges	7		4		6				1		1				19	11	
Geschichte	M.Ed.Gym 2.F.	M	6		9		5		2								22	15	
Geschichte	M.Ed.Gym 2.F.	W	13	1	18	2	13		1		1						49	34	
		Ges	19	1	27	2	18		3		1						71	49	
Geschichte	M.Ed.Sek	M	5		1		2										8	5	
Geschichte	M.Ed.Sek	W	6		3				1								10	6	
		Ges	11		4		2		1								18	11	
Geschichte	M.Ed.SoPä	M	2														2	2	
Geschichte	M.Ed.SoPä	W	2		1												3	3	
		Ges	4		1												5	5	
Integrierte Europastudien	Bachelor	VF	M	6		15	1	13	1	7	1	5		2			51	36	
Integrierte Europastudien	Bachelor	VF	W	27		28		22	3	24	1	3		2	1	2	113	80	
		Ges	33		43	1	35	4	31	2	8		4		1	2	164	116	
Politikwissenschaft	Bachelor	HF	M						4		8		1		3	3	19		
Politikwissenschaft	Bachelor	HF	W				1	2	7	1			1	1			13	3	
		Ges					1	2	11	1	8		2	1	3	3	32	3	
Politikwissenschaft	Bachelor	NF	M				1		7	1	2		1		6		18	1	
Politikwissenschaft	Bachelor	NF	W				1	3	12		2		2			1	21	4	
		Ges					2	3	19	1	4		3		6	1	39	5	
Politikwissenschaft	Bachelor	VF	M	68	5	63	5	65	6	31	2	22	2	11	1	4	11	296	212
Politikwissenschaft	Bachelor	VF	W	28	2	24		22	3	16	2	4		1	1		103	79	
		Ges	96	7	87	5	87	9	47	4	26	2	12	2	4	11	399	291	
Politikwissenschaft	B.A. FBW	M													1		1		
Politikwissenschaft	B.A. FBW	W							3								3		
		Ges							3						1		4		
Politikwissenschaft	BA. FWmP	KF	M	13		9		8									30	30	
Politikwissenschaft	BA. FWmP	KF	W	18	1	12	1	7		1							40	39	
		Ges	31	1	21	1	15		1								70	69	
Politikwissenschaft	BA. FWmP	PF	M	15		17	1	22	1	1							57	56	
Politikwissenschaft	BA. FWmP	PF	W	12		17		16		4				1			50	45	
		Ges	27		34	1	38	1	5					1			107	101	
Politikwissenschaft	BA LA	LA	M	13	2	17	1	12		1							46	45	
Politikwissenschaft	BA LA	LA	W	16		17	2	14		2							51	49	
		Ges	29	2	34	3	26		3								97	94	
Politikwissenschaft	Master	M	8		13	1	19	2	5		2						50	22	
Politikwissenschaft	Master	W	8		6	1	12	1	2		4		1				35	15	
		Ges	16		19	2	31	3	7		6		1				85	37	
Politikwissenschaft	M.Ed.berufl. 2.F.	M	1	5	3	2	2										13	11	
Politikwissenschaft	M.Ed.berufl. 2.F.	W	1		1	2	1										5	4	
		Ges	2	5	4	4	3										18	15	
Politikwissenschaft	M.Ed.Gym 1.F.	M	3		2		3			1							9	5	
Politikwissenschaft	M.Ed.Gym 1.F.	W	3		1		1				1						6	4	
		Ges	6		3		4			1	1						15	9	
Politikwissenschaft	M.Ed.Gym 2.F.	M	1		3		2		2								8	4	
Politikwissenschaft	M.Ed.Gym 2.F.	W	5		1				1								7	6	
		Ges	6		4		2		3								15	10	
Politikwissenschaft	M.Ed.Sek	M	1		1												2	1	
Politikwissenschaft	M.Ed.Sek	W	3														3	3	
		Ges	4		1												5	4	
Sozialpolitik	Master	M	11		14		11		3		3		1				43	25	
Sozialpolitik	Master	W	19		13		17		2		5		1				57	32	
		Ges	30		27		28		5		8		2				100	57	

Fortsetzung: Studienfälle nach Fachsemestern

Studiengang	Abschluß	G	1	2	3	4	5	6	7	8	9	10	11	12	13-14	>14	Ges	RSZ	
Soziologie	Bachelor	VF	M	58		56	2	30	1	30	2	11	1	6		9	2	208	147
Soziologie	Bachelor	VF	W	97	3	83	5	72	5	55	3	28	1	7		4	3	366	265
			Ges	155	3	139	7	102	6	85	5	39	2	13		13	5	574	412
Soziologie+Sozialforschg	Master		M	7		10	2	9										28	19
Soziologie+Sozialforschg	Master		W	17		22		13	2				1					55	39
			Ges	24		32	2	22	2				1					83	58
Stadt- u. Regionalentw.	Master		M	12		9	1	8		7				1				38	22
Stadt- u. Regionalentw.	Master		W	14		9	1	18		7					1			50	24
			Ges	26		18	2	26		14				1		1		88	46

Studienfälle im FB 08: 3182

2. Studienfälle nach Hochschulsesemestern im WS 13/14

Studiengang	Abschluß	G	1	2	3	4	5	6	7	8	9	10	11	12	13-14	>14	Ges	
Geographie	Bachelor	HF	M						3		2		2			1	8	
Geographie	Bachelor	HF	W								3		1			1	5	
			Ges						3		5		3			2	13	
Geographie	Bachelor	NF	M						12	1	5		6		5	5	34	
Geographie	Bachelor	NF	W						9		5		1			1	16	
			Ges						21	1	10		7		5	6	50	
Geographie	Bachelor	VF	M	18	1	33	3	16		20	4	10		3	1	5	6	120
Geographie	Bachelor	VF	W	14	1	24	1	14	1	19	3	6	1	2	1	4	4	95
			Ges	32	2	57	4	30	1	39	7	16	1	5	2	9	10	215
Geographie	B.A. FBW		M						1	1	1		2			2	7	
Geographie	B.A. FBW		W						5		1	1					7	
			Ges						6	1	2	1	2			2	14	
Geographie	BA. FWmP	KF	M	2		4		7		1						1	15	
Geographie	BA. FWmP	KF	W	2	1	3		10		4						1	21	
			Ges	4	1	7		17		5						2	36	
Geographie	BA. FWmP	PF	M	4	1	14	1	7		5				2		1	36	
Geographie	BA. FWmP	PF	W	7	1	8	1	2		2		1					22	
			Ges	11	2	22	2	9		7		1		2		1	58	
Geographie	BA LA	LA	M	4		12		11	3	3	1	1		2		2	39	
Geographie	BA LA	LA	W	21	1	15		16		5	1					2	61	
			Ges	25	1	27		27	3	8	2	1		2		4	100	
Geographie	M.Ed.Gym	1.F.	M										4			1	5	
Geographie	M.Ed.Gym	1.F.	W						3				2		2	1	8	
			Ges						3				6		2	2	13	
Geographie	M.Ed.Gym	2.F.	M						6		2	1	4	1	3	4	21	
Geographie	M.Ed.Gym	2.F.	W						9		9	1	10		4	4	37	
			Ges						15		11	2	14	1	7	8	58	
Geographie	M.Ed.Sek		M						2	1	4	1	1		2	4	15	
Geographie	M.Ed.Sek		W						4	1	3					1	9	
			Ges						6	2	7	1	1		2	5	24	
Geographie	M.Ed.SoPä		M										1				1	
Geographie	M.Ed.SoPä		W										1	1			2	
			Ges										2	1			3	
Geschichte	Bachelor	HF	M						9		4		4		3	7	27	
Geschichte	Bachelor	HF	W						10		6				5	5	21	
			Ges						19		10		4		3	12	48	
Geschichte	Bachelor	NF	M					1	16		7		2	1	3	10	40	
Geschichte	Bachelor	NF	W						18	1	13	1	5		5	7	50	
			Ges					1	34	1	20	1	7	1	8	17	90	
Geschichte	Bachelor	VF	M	14	2	10	3	16		10	2	6		3	1	3	73	
Geschichte	Bachelor	VF	W	9		8		4		4	2	5	2	3	1	3	45	
			Ges	23	2	18	3	20		14	4	11	2	6	2	6	7	118

Fortsetzung: Studienfälle nach Hochschulsesemestern

Studiengang	Abschluß	G	1	2	3	4	5	6	7	8	9	10	11	12	13-14	>14	Ges
Geschichte	B.A. FBW	M							1		3		1		1	1	7
Geschichte	B.A. FBW	W							4		2					2	8
		Ges							5		5		1		1	3	15
Geschichte	BA. FWmP	KF M	2		7		10		5				1	1		4	30
Geschichte	BA. FWmP	KF W	6		16	1	10	2	3	1	2	1		3	2	1	48
		Ges	8		23	1	20	2	8	1	2	1	1	4	2	5	78
Geschichte	BA. FWmP	PF M	3		14	1	10		5	1	2		1			3	40
Geschichte	BA. FWmP	PF W	10		12	1	6	2	2		2	1		2			38
		Ges	13		26	2	16	2	7	1	4	1	1	2		3	78
Geschichte	BA LA	LA M	12		11	2	15	1	10		2			1		3	57
Geschichte	BA LA	LA W	15	1	15	1	20	3	1		3				2	3	64
		Ges	27	1	26	3	35	4	11		5			1	2	6	121
Geschichte	Master	M							4		3		4		2	10	23
Geschichte	Master	W									4		3	1	2	9	19
		Ges							4		7		7	1	4	19	42
Geschichte	M.Ed.Gym	1.F. M									2		1		1	2	6
Geschichte	M.Ed.Gym	1.F. W							5		1		5		1	1	13
		Ges							5		3		6		2	3	19
Geschichte	M.Ed.Gym	2.F. M							3		7		6		1	5	22
Geschichte	M.Ed.Gym	2.F. W							9		18		9		5	8	49
		Ges							12		25		15		6	13	71
Geschichte	M.Ed.Sek	M							3		1		2			2	8
Geschichte	M.Ed.Sek	W							2	2	2	1	1			2	10
		Ges							5	2	3	1	3			4	18
Geschichte	M.Ed.SoPä	M							1			1					2
Geschichte	M.Ed.SoPä	W							2							1	3
		Ges							3			1				1	5
Integrierte Europastudien	Bachelor	VF M	3	1	11	1	12	1	11		4	1	3	1	1	1	51
Integrierte Europastudien	Bachelor	VF W	23	1	27		19		28		6		2	1	4	2	113
		Ges	26	2	38	1	31	1	39		10	1	5	2	5	3	164
Politikwissenschaft	Bachelor	HF M							3		5		3		2	6	19
Politikwissenschaft	Bachelor	HF W							7		2		2			2	13
		Ges							10		7		5		2	8	32
Politikwissenschaft	Bachelor	NF M							2		2	1	2		3	8	18
Politikwissenschaft	Bachelor	NF W							16		1	1	2			1	21
		Ges							18		3	2	4		3	9	39
Politikwissenschaft	Bachelor	VF M	50	2	56	2	61	8	38	3	28	3	14	1	4	26	296
Politikwissenschaft	Bachelor	VF W	21	4	26		20	1	18		5		3		3	2	103
		Ges	71	6	82	2	81	9	56	3	33	3	17	1	7	28	399
Politikwissenschaft	B.A. FBW	M													1		1
Politikwissenschaft	B.A. FBW	W							1	1	1						3
		Ges							1	1	1				1		4
Politikwissenschaft	BA. FWmP	KF M	6	1	9		8	2	3		1						30
Politikwissenschaft	BA. FWmP	KF W	8		16	1	8		4		1		1			1	40
		Ges	14	1	25	1	16	2	7		2		1			1	70
Politikwissenschaft	BA. FWmP	PF M	12	1	13		24		5				2				57
Politikwissenschaft	BA. FWmP	PF W	10		17		14		7		1			1			50
		Ges	22	1	30		38		12		1		2	1			107
Politikwissenschaft	BA LA	LA M	6		6	4	16	1	5		2		1	1		4	46
Politikwissenschaft	BA LA	LA W	10	1	13		17	1	4				1		2	2	51
		Ges	16	1	19	4	33	2	9		2		2	1	2	6	97
Politikwissenschaft	Master	M							2		7	4	8	2	16	11	50
Politikwissenschaft	Master	W					1	1	2	1	7	7	6	2	8	8	35
		Ges					1	1	4	1	14	4	15	8	18	19	85
Politikwissenschaft	M.Ed.berufl.	2.F. M				1					1		3	2	3	4	13
Politikwissenschaft	M.Ed.berufl.	2.F. W										1	1		1	1	5
		Ges				1					1	1	4	2	4	5	18

Fortsetzung: Studienfälle nach Hochschulse mestern

Studiengang	Abschluß	G	1	2	3	4	5	6	7	8	9	10	11	12	13-14	>14	Ges
Politikwissenschaft	M.Ed.Gym	1.F. M							1	1			1		1	5	9
Politikwissenschaft	M.Ed.Gym	1.F. W							1				2	1		2	6
Ges									2	1			3	1	1	7	15
Politikwissenschaft	M.Ed.Gym	2.F. M									2		2		4		8
Politikwissenschaft	M.Ed.Gym	2.F. W							1			2			4	4	7
Ges									1		2	4			4	4	15
Politikwissenschaft	M.Ed.Sek	M														2	2
Politikwissenschaft	M.Ed.Sek	W							2		1						3
Ges									2		1					2	5
Sozialpolitik	Master	M					1		1		12	1	12	2	6	8	43
Sozialpolitik	Master	W	1				1	5	1	13	4	10	2	10	10	10	57
Ges			1				2	6	1	25	5	22	4	16	18	100	
Soziologie	Bachelor	VF M	41	7	42	6	31	3	29	1	16	3	9		8	12	208
Soziologie	Bachelor	VF W	81	2	71	2	65	2	65	3	35	1	13		6	20	366
Ges			122	9	113	8	96	5	94	4	51	4	22		14	32	574
Soziologie+Sozialforschg	Master	M							2		8	3	7	1	2	5	28
Soziologie+Sozialforschg	Master	W				1		1	4	1	16	2	19		4	7	55
Ges						1		1	6	1	24	5	26	1	6	12	83
Stadt- u. Regionalentw.	Master	M							4	1	7	1	8	1	7	9	38
Stadt- u. Regionalentw.	Master	W	1		1			1	5		10		11	1	11	9	50
Ges			1		1			1	9	1	17	1	19	2	18	18	88

Studienfälle im FB 08: 3182

3. Studienfälle nach Status, Geschlecht und Staatsangehörigkeit im WS 13/14

Studiengang	Abschluß	G	Deutsche Studierende							Ausländische Studierende							Ges.
			Rückmeld. Fortg	Neuein.		Erst- ein.	Beur- laubt	Ges.	Rückmeld. Fortg	Neuein.		Erst- ein.	Beur- laubt	Ges.			
				1 FS	1 FS					1 FS	1 FS				1 FS	1 FS	
Geographie	Bachelor	HF M	8						8								8
Geographie	Bachelor	HF W	4					1	5								5
Ges			12					1	13								13
Geographie	Bachelor	NF M	31					1	32	2						2	34
Geographie	Bachelor	NF W	13					2	15	1						1	16
Ges			44					3	47	3						3	50
Geographie	Bachelor	VF M	86	3	8	1	17	1	116	3					1	4	120
Geographie	Bachelor	VF W	73		4		12	3	92	1				2		3	95
Ges			159	3	12	1	29	4	208	4				3		7	215
Geographie	B.A. FBW	M	7						7								7
Geographie	B.A. FBW	W	6						6	1						1	7
Ges			13						13	1						1	14
Geographie	BA LA	LA M	26	3	4		4	1	38	1						1	39
Geographie	BA LA	LA W	31	3	3	2	18		57	1				3		4	61
Ges			57	6	7	2	22	1	95	2				3		5	100
Geographie	BA. FWmP	KF M	13				2		15								15
Geographie	BA. FWmP	KF W	16		2		2		20	1						1	21
Ges			29		2		4		35	1						1	36
Geographie	BA. FWmP	PF M	28	1	2		4	1	36								36
Geographie	BA. FWmP	PF W	11		2		7		20	2						2	22
Ges			39	1	4		11	1	56	2						2	58
Geographie	M.Ed.Gym	1.F. M	4					1	5								5
Geographie	M.Ed.Gym	1.F. W	3	4				1	8								8
Ges			7	4				2	13								13
Geographie	M.Ed.Gym	2.F. M	9	10	2				21								21
Geographie	M.Ed.Gym	2.F. W	21	12				3	36		1					1	37
Ges			30	22	2			3	57		1					1	58
Geographie	M.Ed.Sek	M	5	5	3	1		1	15								15
Geographie	M.Ed.Sek	W	3	3	3				9								9
Ges			8	8	6	1		1	24								24

Fortsetzung: Studienfälle nach Status

Studiengang	Abschluß	G	Deutsche Studierende							Ausländische Studierende					Ges.			
			Rückmeld.		Neuein.		Erst-	Beur-	Ges.	Rückmeld.		Neuein.		Erst-		Beur-	Ges.	
			Fortg	1 FS	1 FS	Fortg				ein.	laubt	Fortg	1 FS					1 FS
Geographie	M.Ed.SoPä	M								1							1	1
Geographie	M.Ed.SoPä	W	2						2									2
		Ges	2						2	1							1	3
Geschichte	Bachelor	HF	M	24					2	26	1						1	27
Geschichte	Bachelor	HF	W	16		1			3	20	1						1	21
		Ges	40	1	1			5	46	2							2	48
Geschichte	Bachelor	NF	M	37						37	3						3	40
Geschichte	Bachelor	NF	W	40					1	41	8		1				9	50
		Ges	77					1	78	11		1					12	90
Geschichte	Bachelor	VF	M	47	1	9		13		70	2			1			3	73
Geschichte	Bachelor	VF	W	22	6	6		7	1	42	1			2			3	45
		Ges	69	7	15		20	1	112	3				3			6	118
Geschichte	B.A. FBW		M	6						6	1						1	7
Geschichte	B.A. FBW		W	8						8								8
		Ges	14							14	1						1	15
Geschichte	BA LA	LA	M	35	2	5		11		53	3			1			4	57
Geschichte	BA LA	LA	W	30	5	6	1	13	1	56	5			2	1		8	64
		Ges	65	7	11	1	24	1	109	8				3	1		12	121
Geschichte	BA. FWmP	KF	M	18	4	3		1	2	28	1			1			2	30
Geschichte	BA. FWmP	KF	W	31	3	1	1	5	1	42	5			1			6	48
		Ges	49	7	4	1	6	3	70	6				2			8	78
Geschichte	BA. FWmP	PF	M	36				3		39	1						1	40
Geschichte	BA. FWmP	PF	W	23		3		9	1	36		1		1			2	38
		Ges	59		3		12	1	75	1	1			1			3	78
Geschichte	Master		M	14	4	2	1		1	22	1						1	23
Geschichte	Master		W	11	4	3				18	1						1	19
		Ges	25	8	5	1			1	40	2						2	42
Geschichte	M.Ed.Gym	1.F.	M	5	1					6								6
Geschichte	M.Ed.Gym	1.F.	W	7	6					13								13
		Ges	12	7						19								19
Geschichte	M.Ed.Gym	2.F.	M	14	6				2	22								22
Geschichte	M.Ed.Gym	2.F.	W	31	13				3	47	2						2	49
		Ges	45	19					5	69	2						2	71
Geschichte	M.Ed.Sek		M	2	5					7	1						1	8
Geschichte	M.Ed.Sek		W	4	5	1				10								10
		Ges	6	10	1					17	1						1	18
Geschichte	M.Ed.SoPä		M		2					2								2
Geschichte	M.Ed.SoPä		W	1	2					3								3
		Ges	1	4						5								5
Integrierte Europastudien	Bachelor	VF	M	40	1	2		3		46	5						5	51
Integrierte Europastudien	Bachelor	VF	W	72	1	2	1	22	3	101	10		1	1			12	113
		Ges	112	2	4	1	25	3	147	15		1	1				17	164
Politikwissenschaft	Bachelor	HF	M	17					1	18	1						1	19
Politikwissenschaft	Bachelor	HF	W	12					1	13								13
		Ges	29						2	31	1						1	32
Politikwissenschaft	Bachelor	NF	M	17						17	1						1	18
Politikwissenschaft	Bachelor	NF	W	19					1	20	1						1	21
		Ges	36						1	37	2						2	39
Politikwissenschaft	Bachelor	VF	M	210	6	11	5	47	4	283	8		1			3	1	13
Politikwissenschaft	Bachelor	VF	W	67		7	2	21	2	99	3					1	4	103
		Ges	277	6	18	7	68	6	382	11		1		3	2	17	17	399
Politikwissenschaft	B.A. FBW		M	1						1								1
Politikwissenschaft	B.A. FBW		W	2						2	1							3
		Ges	3							3	1						1	4

Fortsetzung: Studienfälle nach Status

Studiengang	Abschluß	G	Deutsche Studierende							Ausländische Studierende					Ges.		
			Rückmeld.		Neuein.		Erst-	Beur-	Ges.	Rückmeld.		Neuein.		Erst-		Beur-	Ges.
			Fortg	1 FS	1 FS	Fortg				ein.	laubt	Fortg	1 FS				
Politikwissenschaft	BA LA	LA M	30	2	4		6		42	3		1			4	46	
Politikwissenschaft	BA LA	LA W	32	1	4		8	1	46	1		1		2	1	51	
Ges			62	3	8		14	1	88	4		2		2	1	97	
Politikwissenschaft	BA. FWmP	KF M	17	6	1		6		30							30	
Politikwissenschaft	BA. FWmP	KF W	20	4	4		6		34	2	1	1		2	6	40	
Ges			37	10	5		12		64	2	1	1		2	6	70	
Politikwissenschaft	BA. FWmP	PF M	39	1	2	1	12	1	56	1					1	57	
Politikwissenschaft	BA. FWmP	PF W	36	2		1	9		48	1			1		2	50	
Ges			75	3	2	2	21	1	104	2			1		3	107	
Politikwissenschaft	Master	M	36	4	4			5	49	1					1	50	
Politikwissenschaft	Master	W	25	1	6				32	2		1			3	35	
Ges			61	5	10			5	81	3		1			4	85	
Politikwissenschaft	M.Ed.berufl. 2.F.	M	11	1				1	13							13	
Politikwissenschaft	M.Ed.berufl. 2.F.	W	2		1			1	4	1					1	5	
Ges			13	1	1			2	17	1					1	18	
Politikwissenschaft	M.Ed.Gym 1.F.	M	5	3				1	9							9	
Politikwissenschaft	M.Ed.Gym 1.F.	W	3	3					6							6	
Ges			8	6				1	15							15	
Politikwissenschaft	M.Ed.Gym 2.F.	M	7	1					8							8	
Politikwissenschaft	M.Ed.Gym 2.F.	W	2	5					7							7	
Ges			9	6					15							15	
Politikwissenschaft	M.Ed.Sek	M	1		1				2							2	
Politikwissenschaft	M.Ed.Sek	W		3					3							3	
Ges			1	3	1				5							5	
Sozialpolitik	Master	M	31	2	7			1	41			2			2	43	
Sozialpolitik	Master	W	32	4	12			1	49	5	1	1		1	8	57	
Ges			63	6	19			2	90	5	1	3		1	10	100	
Soziologie	Bachelor	VF M	141	5	12		36	2	196	6				5	1	12	208
Soziologie	Bachelor	VF W	243	5	11	1	78	11	349	14				3		17	366
Ges			384	10	23	1	114	13	545	20				8	1	29	574
Soziologie+Sozialforschg	Master	M	19		7			2	28							28	
Soziologie+Sozialforschg	Master	W	38	4	12				54		1				1	55	
Ges			57	4	19			2	82		1				1	83	
Stadt- u. Regionalentw.	Master	M	23	4	8			2	37	1					1	38	
Stadt- u. Regionalentw.	Master	W	29	3	9			1	42	6		1		1	8	50	
Ges			52	7	17			3	79	7		1		1	9	88	

Studienfälle im FB 08: 3182

4. Studienfälle nach Alter im WS 13/14

Studiengang	Abschluß	G	1. HS		1. FS		Gesamt	
			Anzahl	Ø Alter	Anzahl	Ø Alter	Anzahl	Ø Alter
Geographie	Bachelor	HF M					8	27,35
Geographie	Bachelor	HF W					5	27,46
Ges							13	27,40
Geographie	Bachelor	NF M					34	25,96
Geographie	Bachelor	NF W					16	25,71
Ges							50	25,88
Geographie	Bachelor	VF M	18	22,83	29	23,33	120	24,40
Geographie	Bachelor	VF W	14	20,82	18	21,36	95	23,69
Ges			32	21,95	47	22,57	215	24,08
Geographie	B.A. FBW	M					7	29,53
Geographie	B.A. FBW	W					7	25,93
Ges							14	27,73

Fortsetzung: Studienfälle nach Alter

Studiengang	Abschluß	G	1. HS		1. FS		Gesamt		
			Anzahl	Ø Alter	Anzahl	Ø Alter	Anzahl	Ø Alter	
Geographie	BA LA	LA	M	4	20,18	11	23,17	39	24,01
Geographie	BA LA	LA	W	21	21,53	27	21,86	61	22,42
			Ges	25	21,31	38	22,24	100	23,04
Geographie	BA. FWmP	KF	M	2	20,28	2	20,28	15	23,72
Geographie	BA. FWmP	KF	W	2	19,80	4	21,76	21	22,97
			Ges	4	20,04	6	21,26	36	23,28
Geographie	BA. FWmP	PF	M	4	21,67	7	21,10	36	23,36
Geographie	BA. FWmP	PF	W	7	21,16	9	21,09	22	22,01
			Ges	11	21,34	16	21,10	58	22,84
Geographie	M.Ed.Gym	1.F.	M					5	28,08
Geographie	M.Ed.Gym	1.F.	W			4	23,63	8	25,70
			Ges			4	23,63	13	26,61
Geographie	M.Ed.Gym	2.F.	M			12	26,19	21	26,68
Geographie	M.Ed.Gym	2.F.	W			13	25,06	37	26,08
			Ges			25	25,60	58	26,30
Geographie	M.Ed.Sek		M			8	27,22	15	26,94
Geographie	M.Ed.Sek		W			6	25,72	9	25,82
			Ges			14	26,58	24	26,52
Geographie	M.Ed.SoPä		M					1	31,09
Geographie	M.Ed.SoPä		W					2	26,82
			Ges					3	28,24
Geschichte	Bachelor	HF	M					27	29,38
Geschichte	Bachelor	HF	W					21	25,96
			Ges					48	27,88
Geschichte	Bachelor	NF	M					40	29,50
Geschichte	Bachelor	NF	W					50	26,96
			Ges					90	28,09
Geschichte	Bachelor	VF	M	14	19,85	24	21,55	73	23,72
Geschichte	Bachelor	VF	W	9	20,77	21	23,81	45	24,43
			Ges	23	20,21	45	22,60	118	23,99
Geschichte	B.A. FBW		M					7	26,95
Geschichte	B.A. FBW		W					8	25,28
			Ges					15	26,06
Geschichte	BA LA	LA	M	12	21,10	19	23,53	57	23,73
Geschichte	BA LA	LA	W	15	21,12	26	22,38	64	23,36
			Ges	27	21,11	45	22,87	121	23,53
Geschichte	BA. FWmP	KF	M	2	26,87	9	24,04	30	24,61
Geschichte	BA. FWmP	KF	W	6	21,40	10	22,08	48	23,94
			Ges	8	22,77	19	23,01	78	24,20
Geschichte	BA. FWmP	PF	M	3	22,39	3	22,39	40	24,35
Geschichte	BA. FWmP	PF	W	10	21,19	14	22,99	38	23,35
			Ges	13	21,47	17	22,89	78	23,86
Geschichte	M.Ed.Gym	1.F.	M			1	25,41	6	26,12
Geschichte	M.Ed.Gym	1.F.	W			6	24,15	13	25,65
			Ges			7	24,33	19	25,80
Geschichte	M.Ed.Gym	2.F.	M			6	24,72	22	26,64
Geschichte	M.Ed.Gym	2.F.	W			13	24,09	49	26,53
			Ges			19	24,29	71	26,56
Geschichte	M.Ed.Sek		M			5	26,39	8	27,98
Geschichte	M.Ed.Sek		W			6	26,81	10	26,62
			Ges			11	26,62	18	27,22
Geschichte	M.Ed.SoPä		M			2	25,36	2	25,36
Geschichte	M.Ed.SoPä		W			2	23,78	3	25,77
			Ges			4	24,57	5	25,61
Geschichte	Master		M			6	26,22	23	28,45
Geschichte	Master		W			7	25,91	19	29,21
			Ges			13	26,05	42	28,80

Fortsetzung: Studienfälle nach Alter

Studiengang	Abschluß	G	1. HS		1. FS		Gesamt		
			Anzahl	Ø Alter	Anzahl	Ø Alter	Anzahl	Ø Alter	
Integrierte Europastudien	Bachelor	VF	M	3	20,90	6	21,13	51	23,69
Integrierte Europastudien	Bachelor	VF	W	23	21,47	27	21,48	113	23,34
			Ges	26	21,41	33	21,42	164	23,45
Politikwissenschaft	Bachelor	HF	M					19	28,35
Politikwissenschaft	Bachelor	HF	W					13	26,47
			Ges					32	27,59
Politikwissenschaft	Bachelor	NF	M					18	31,17
Politikwissenschaft	Bachelor	NF	W					21	24,68
			Ges					39	27,68
Politikwissenschaft	Bachelor	VF	M	50	20,92	68	22,06	296	24,12
Politikwissenschaft	Bachelor	VF	W	21	20,24	28	20,79	103	22,53
			Ges	71	20,71	96	21,69	399	23,71
Politikwissenschaft	B.A. FBW		M					1	28,33
Politikwissenschaft	B.A. FBW		W					3	30,61
			Ges					4	30,04
Politikwissenschaft	BA LA	LA	M	6	22,07	13	25,05	46	24,98
Politikwissenschaft	BA LA	LA	W	10	19,89	16	22,04	51	22,62
			Ges	16	20,71	29	23,39	97	23,74
Politikwissenschaft	BA. FWmP	KF	M	6	21,01	13	21,39	30	22,45
Politikwissenschaft	BA. FWmP	KF	W	8	21,33	18	22,91	40	22,45
			Ges	14	21,19	31	22,27	70	22,45
Politikwissenschaft	BA. FWmP	PF	M	12	22,77	15	22,62	57	23,23
Politikwissenschaft	BA. FWmP	PF	W	10	20,07	12	20,32	50	21,83
			Ges	22	21,54	27	21,60	107	22,58
Politikwissenschaft	Master		M			8	25,24	50	27,03
Politikwissenschaft	Master		W			8	25,97	35	26,88
			Ges			16	25,61	85	26,97
Politikwissenschaft	M.Ed.berufl.	2.F.	M			1	39,68	13	32,40
Politikwissenschaft	M.Ed.berufl.	2.F.	W			1	44,73	5	35,56
			Ges			2	42,20	18	33,28
Politikwissenschaft	M.Ed.Gym	1.F.	M			3	25,36	9	29,36
Politikwissenschaft	M.Ed.Gym	1.F.	W			3	26,76	6	28,06
			Ges			6	26,06	15	28,84
Politikwissenschaft	M.Ed.Gym	2.F.	M			1	25,07	8	27,37
Politikwissenschaft	M.Ed.Gym	2.F.	W			5	29,73	7	29,36
			Ges			6	28,95	15	28,30
Politikwissenschaft	M.Ed.Sek		M			1	30,25	2	30,61
Politikwissenschaft	M.Ed.Sek		W			3	23,11	3	23,11
			Ges			4	24,89	5	26,11
Sozialpolitik	Master		M			11	25,72	43	26,67
Sozialpolitik	Master		W	1	24,63	19	25,54	57	26,81
			Ges	1	24,63	30	25,61	100	26,75
Soziologie	Bachelor	VF	M	41	21,31	58	21,95	208	23,87
Soziologie	Bachelor	VF	W	81	20,63	97	21,19	366	23,53
			Ges	122	20,86	155	21,48	574	23,65
Soziologie+Sozialforschg	Master		M			7	25,65	28	26,47
Soziologie+Sozialforschg	Master		W			17	25,09	55	25,75
			Ges			24	25,25	83	25,99
Stadt- u. Regionalentw.	Master		M			12	25,18	38	27,61
Stadt- u. Regionalentw.	Master		W	1	23,82	14	25,40	50	26,62
			Ges	1	23,82	26	25,30	88	27,05

5. Studienfallentwicklung vom WS 05/06 – WS 13/14

a) Studienfälle insgesamt

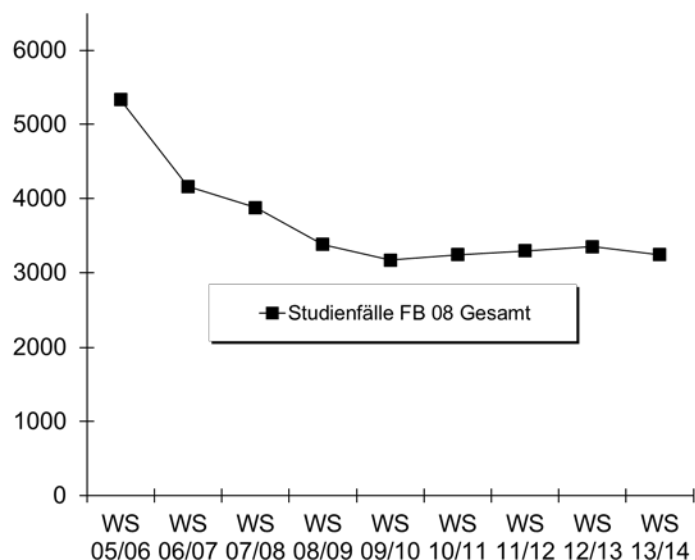
		WS 05/06	WS 06/07	WS 07/08	WS 08/09	WS 09/10	WS 10/11	WS 11/12	WS 12/13	WS 13/14
Studienfälle FB 08 Gesamt	Ges	5332	4162	3877	3380	3167	3243	3294	3352	3241
	M	2466	1910	1814	1561	1499	1576	1618	1668	1594
	W	2866	2252	2063	1819	1668	1667	1676	1684	1658
Geografie		605	520	529	510	514	581	582	646	591
Bachelor	Ges	89	110	225	323	368	487	482	558	486
	M	44	53	113	154	181	252	259	302	259
	W	45	57	112	169	187	235	223	256	227
Diplom	Ges	180	141	106	70	47				
	M	107	91	68	44	30				
	W	73	50	38	26	17				
Lehramt	Ges	331	262	185	105	61	31	15		
	M	144	116	91	50	27	17	7		
	W	187	146	94	55	34	14	8		
Master	Ges					23	47	71	78	98
	M					7	18	25	28	52
	W					16	29	46	50	56
Promotion	Ges	5	7	13	12	15	16	14	10	7
	M	1	2	4	4	10	10	11	9	5
	W	4	5	9	8	5	6	3	1	2
Geschichte		1602	1224	1097	958	894	927	849	824	723
Bachelor	Ges	90	177	249	317	397	595	562	665	548
	M	32	73	109	128	184	287	301	347	274
	W	58	104	140	189	213	308	261	318	274
Lehramt	Ges	799	591	484	354	231	116	54		
	M	329	239	201	147	107	69	32		
	W	470	352	283	207	124	47	22		
Magister HF	Ges	436	257	204	151	117	77	54		
	M	237	138	104	75	59	38	27		
	W	199	119	100	76	58	39	27		
Magister NF	Ges	258	172	139	106	72	41	30		
	M	118	80	64	52	35	19	13		
	W	140	92	75	54	37	22	17		
Master	Ges				4	52	78	130	141	155
	M				2	14	31	54	57	61
	W				2	38	47	76	84	94
Promotion	Ges	19	27	21	26	25	20	19	18	20
	M	10	13	18	14	10	10	10	12	13
	W	9	14	3	12	15	10	9	6	7
Graduate School of Social Sciences		51	50	50	35	22	15	7	6	3
Promotion	Ges	51	50	50	35	22	15	7	6	3
	M	23	23	25	17	9	6	3	3	1
	W	28	27	25	18	13	9	4	3	2
Integr. Europastudien		158	197	198	165	152	162	158	176	164
Bachelor	Ges	158	197	198	165	152	162	158	176	164
	M	40	61	64	60	57	54	55	61	51
	W	118	136	134	105	95	108	103	115	113

Fortsetzung: Studienfälle insgesamt

		WS 05/06	WS 06/07	WS 07/08	WS 08/09	WS 09/10	WS 10/11	WS 11/12	WS 12/13	WS 13/14
Kulturgesch.Osteur.		152	106	83	54	25	11	5		
HF Magister	Ges	149	103	79	52	25	11	5		
	M	36	18	13	10	2				
	W	113	85	66	42	23	11	5		
Promotion	Ges	3	3	4	2					
	M	1	1	1						
	W	2	2	3	2					
Politik/Politikwissenschaft		1286	1038	965	811	756	745	803	868	906
Bachelor	Ges	390	458	478	477	522	545	617	711	748
	M	240	287	306	295	334	330	374	435	467
	W	150	171	172	182	188	215	243	276	281
Diplom	Ges	405	214	164	64	8				
	M	268	150	117	48	6				
	W	137	64	47	16	2				
Lehramt	Ges	468	335	257	191	117	59	22		
	M	262	178	131	100	59	35	15		
	W	206	157	126	91	58	24	7		
Magister	Ges	13	7	5	3	2				
	M	9	6	5	3	2				
	W	4	1							
Master	Ges		4	44	54	83	109	138	135	138
	M		2	25	28	45	72	89	87	82
	W		2	19	26	38	37	49	48	56
Promotion	Ges	10	20	17	22	24	32	26	22	20
	M	4	5	7	12	12	15	12	8	8
	W	6	15	10	10	12	17	14	14	12
Polonistik		49	39	30	19	11	3	1		
Magister (NF)	Ges	48	38	29	18	11	3	1		
	M	12	9	7	5	2	1			
	W	36	29	22	13	9	2	1		
Promotion	Ges	1	1	1	1					
	M	1	1	1	1					
	W									
Sozialpolitik		16	31	57	62	95	93	98	98	100
Master	Ges	16	31	57	62	95	93	98	98	100
	M	6	12	28	37	53	49	51	48	43
	W	10	19	29	25	42	44	47	50	57
Soziologie und Sozialf.		4	17	33	40	35	23	71	68	83
Master	Ges	4	17	33	40	35	23	71	68	83
	M		4	8	12	10	8	26	23	28
	W	4	13	25	28	25	15	45	45	56
Stadt- u. Regionalentw.		12	19	24	29	32	63	97	85	88
Master	Ges	12	19	24	29	32	63	97	85	88
	M	7	7	6	9	13	28	41	33	38
	W	5	12	18	20	19	35	56	52	50

Fortsetzung: Studienfälle insgesamt

			WS 05/06	WS 06/07	WS 07/08	WS 08/09	WS 09/10	WS 10/11	WS 11/12	WS 12/13	WS 13/14
Soziologie			1381	918	811	697	631	620	623	581	583
Bachelor	Ges		313	247	281	361	432	522	547	569	574
	M		105	84	96	135	157	184	176	210	208
	W		208	163	185	226	275	338	371	359	366
Diplom	Ges		339	193	129	52	15				
	M		141	82	58	20	4				
	W		198	111	71	32	11				
Promotion	Ges		19	22	25	18	18	20	20	12	9
	M		10	11	10	7	8	10	9	5	4
	W		9	11	15	11	10	10	11	7	5
Magister HF	Ges		432	266	222	154	77	29	23		
	M		174	105	89	61	38	17	16		
	W		258	161	133	93	39	12	7		
Magister NF	Ges		278	190	154	112	89	49	33		
	M		98	56	45	31	24	16	12		
	W		180	134	109	81	65	33	21		



b) Studienfälle im 1. Fachsemester

			WS 05/06	WS 06/07	WS 07/08	WS 08/09	WS 09/10	WS 10/11	WS 11/12	WS 12/13	WS 13/14
Geografie	Bachelor HF	M	3	2	6	11	10	13			
		W	3	1	8	16	6	14			
		Ges	6	3	14	27	16	27			
Geografie	Bachelor NF	M	6	6	27	21	19	40			
		W	9	6	20	33	26	45			
		Ges	15	12	47	54	45	85			
Geografie	Bachelor VF	M	10	6	34	35	40	50	37	42	29
		W	9	8	28	39	31	40	20	29	18
		Ges	19	14	62	74	71	90	57	71	47
Geografie	B.A. FBW	M	2	1	5	4	5	11			
		W	2	1	4	6	9	9			
		Ges	4	2	9	10	14	20			

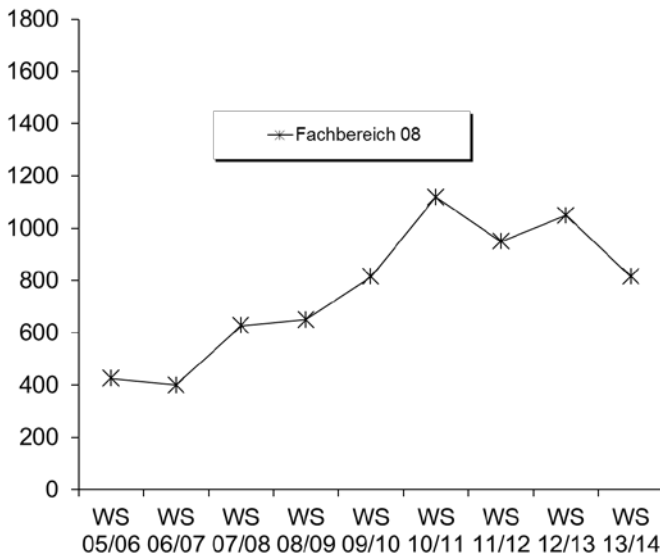
Fortsetzung: Studienfälle im 1. Fachsemester

			WS 05/06	WS 06/07	WS 07/08	WS 08/09	WS 09/10	WS 10/11	WS 11/12	WS 12/13	WS 13/14
Geografie	BA FWmP KF	M							9	11	2
		W							15	8	4
		Ges								24	19
Geografie	BA FWmP PF	M							2	27	7
		W							4	22	9
		Ges								6	49
Geografie	BA LA LF	M							16	18	11
		W							19	19	27
		Ges								35	37
Geografie	M.Ed.Gym. 1.F.	M						1	1	5	
		W					3	3	2	2	4
		Ges					3	4	3	7	4
Geografie	M.Ed.Gym. 2.F.	M					4	5	4	4	12
		W					7	14	14	11	13
		Ges					11	19	18	15	25
Geografie	M.Ed.Sek	M					1	4	4	2	8
		W					1		4	1	6
		Ges					2	4	8	3	14
Geschichte	Bachelor HF	M	14	16	27	22	21	34			
		W	15	7	16	18	14	26			
		Ges	29	23	43	40	35	60			
Geschichte	Bachelor NF	M	16	24	18	22	36	69			
		W	34	40	27	45	50	80			
		Ges	50	64	45	67	86	149			
Geschichte	Bachelor VF	M					22	29	28	22	24
		W					19	15	17	16	21
		Ges					41	44	45	38	45
Geschichte	B.A. FBW	M	1	2	3	3	6	19			
		W	4	2	3	12	9	16			
		Ges	5	4	6	15	15	35			
Geschichte	BA FWmP KF	M							8	30	9
		W							16	47	10
		Ges								24	77
Geschichte	BA FWmP PF	M							20	36	3
		W							7	40	14
		Ges								27	76
Geschichte	BA LA LF	M							17	24	19
		W							22	21	26
		Ges								39	45
Geschichte	Master	M				2	5	8	12	3	6
		W				2	8	3	14	8	7
		Ges				4	13	11	26	11	13
Geschichte	M.Ed.Gym. 1.F.	M					1	4	5	1	1
		W					4	1	4	3	6
		Ges					5	5	9	4	7
Geschichte	M.Ed.Gym. 2.F.	M					2	2	6	9	6
		W					13	12	20	17	13
		Ges					15	14	26	26	19
Geschichte	M.Ed.Sek	M						2	3	1	5
		W					2	2	6	5	6
		Ges					2	4	9	6	11
Geschichte	M.Ed.SP/IP	M									2
		W									2
		Ges									

Fortsetzung: Studienfälle im 1. Fachsemester

			WS	WS	WS	WS	WS	WS	WS	WS	WS
			05/06	06/07	07/08	08/09	09/10	10/11	11/12	12/13	13/14
Integr. Europa Studien	Bachelor VF	M	29	22	12	14	14	21	17	18	6
		W	78	31	27	21	27	48	26	39	27
		Ges	107	53	39	35	41	69	43	57	33
Politikwissenschaft	Bachelor HF	M	6	34	20	14	17	16			
		W	7	7	14	9	7	14			
		Ges	13	41	34	23	24	30			
Politikwissenschaft	Bachelor NF	M	15	22	17	17	15	16			
		W	5	20	17	12	15	26			
		Ges	20	42	34	29	30	42			
Politikwissenschaft	Bachelor VF	M	39	38	47	26	61	57	82	80	68
		W	39	24	20	27	30	34	36	32	28
		Ges	78	62	67	53	91	91	118	112	96
Politikwissenschaft	BA FWmP KF	M							11	7	13
		W							10	16	18
		Ges							21	23	31
Politikwissenschaft	BA FWmP PF	M							23	15	15
		W							9	15	12
		Ges							32	30	27
Politikwissenschaft	BA LA LF	M							12	20	13
		W							21	17	16
		Ges							33	37	29
Politikwissenschaft	Master	M		2	20	7	9	19	18	13	8
		W		2	16	8	10	8	12	6	8
		Ges		4	36	15	19	27	30	19	16
Politikwissenschaft	M.Ed.ber. 2.F.	M					4	7	5	5	1
		W							1	1	1
		Ges					4	7	6	6	2
Politikwissenschaft	M.Ed.Gym. 1.F.	M					2	2	3	1	3
		W						1	3		3
		Ges					2	3	6	1	6
Politikwissenschaft	M.Ed.Gym. 2.F.	M					3	6	3	4	1
		W					4	3	2	1	5
		Ges					7	9	5	5	6
Politikwissenschaft	M.Ed.Sek	M								1	1
		W							1		3
		Ges							1	1	4
Sozialpolitik	Master	M	4	5	17	15	19	13	14	19	11
		W	8	9	12	5	20	11	17	16	19
		Ges	12	14	29	20	39	24	31	35	30
Soziologie	Bachelor VF	M	24	11	46	61	58	71	44	78	58
		W	34	27	91	104	111	121	121	109	97
		Ges	58	38	137	165	169	192	165	187	155
Soziologie und Sozialforsch.	Master	M		4	4	5		5	22	10	7
		W	4	11	13	5	4	6	35	22	17
		Ges	4	15	17	10	4	11	57	32	24
Stadt- u. Regionalentw.	Master	M	3	1	2	4	5	14	18	9	12
		W	2	8	7	5	6	24	27	10	14
		Ges	5	9	9	9	11	38	45	19	26
Fachbereich 08		M	172	196	305	283	379	538	444	516	361
		W	253	204	323	367	436	581	506	533	454
		Ges	425	400	628	650	815	1119	950	1049	815

Grafik zur Studienfallentwicklung im 1. Fachsemester



6. Studienfallkohorten bis zum WS 11/12

Geografie VF Bachelor	Fachsemester												
	Abbruch/Wechsel in RSZ						> RSZ/Abgang wg. Abschluß enth.						
	1	2	3	4	5	6	7	8	9	10	11	12	13
Kohorte 05/06	19	18	17	18	14	14	8	7	4	1			
Schwund in %		5%	11%	5%	26%	26%	58%	63%	79%	95%	100%	100%	100%
Kohorte 06/07	14	14	14	13	13	12	8	8	1	1	1	1	
Schwund in %				7%	7%	14%	43%	43%	93%	93%	93%	93%	100%
Kohorte 07/08	62	56	41	40	35	33	15	13	5	4	4	3	2
Schwund in %		10%	34%	35%	44%	47%	76%	79%	92%	94%	94%	95%	97%
Kohorte 08/09	74	56	51	49	42	41	19	20	12	9	5		
Schwund in %		24%	31%	34%	43%	45%	74%	73%	84%	88%	93%		
Kohorte 09/10	71	68	56	54	50	48	33	27	12				
Schwund in %		4%	21%	24%	30%	32%	54%	62%	83%				
Kohorte 10/11	90	92	80	76	70	66	37						
Schwund in %		-2%	11%	16%	22%	27%	59%						
Kohorte 11/12	57	54	50	45	39								
Schwund in %		5%	12%	21%	32%								

Geografie BA FWmP KF	Fachsemester				
	Abbruch / Wechsel in RSZ				
	1	2	3	4	5
Kohorte 11/12	24	24	18	17	15
Schwund in %			25%	29%	38%

Geografie BA FWmP PF	Fachsemester				
	Abbruch / Wechsel in RSZ				
	1	2	3	4	5
Kohorte 11/12	6	5	5	7	8
Schwund in %		17%	17%	-17%	-33%

Geografie BA LA	Fachsemester				
	Abbruch / Wechsel in RSZ				
	1	2	3	4	5
Kohorte 11/12	35	33	29	26	26
Schwund in %		6%	17%	26%	26%

Geographie M.Ed. Gym. 1.F.	Fachsemester				
	<= RSZ				>RSZ
	1	2	3	4	5
Kohorte 08/09	3	3	2	2	1
Schwund in %			33%	33%	67%
Kohorte 09/10	3	3	3	3	2
Schwund in %					33%
Kohorte 10/11	4	3	3	3	3
Schwund in %		25%	25%	25%	25%
Kohorte 11/12	3	3	3	3	1
Schwund in %					67%

Geographie M.Ed. Gym. 2.F.	Fachsemester				
	<= RSZ				>RSZ
	1	2	3	4	5
Kohorte 08/09	3	3	3	4	2
Schwund in %				-33%	33%
Kohorte 09/10	11	11	11	11	6
Schwund in %					45%
Kohorte 10/11	19	23	21	22	17
Schwund in %		-21%	-11%	-16%	11%
Kohorte 11/12	18	18	18	17	11
Schwund in %				6%	39%

Fortsetzung: Studienfallkohorten

Geographie M.Ed. Sek	Fachsemester				
	<= RSZ		>RSZ		
	1	2	3	4	5
Kohorte 08/09	2	2	2	2	1
Schwund in %					50%
Kohorte 09/10	2	2	2	1	
Schwund in %				50%	100%
Kohorte 10/11	4	6	6	4	1
Schwund in %		-50%	-50%		75%
Kohorte 11/12	8	8	5	3	1
Schwund in %			38%	63%	88%

Geschichte Bachelor VF	Fachsemester						
	Abbruch oder Wechsel in RSZ						>RSZ
	1	2	3	4	5	6	7
Kohorte 09/10	41	43	28	25	21	19	14
Schwund in %		-5%	32%	39%	49%	54%	66%
Kohorte 10/11	44	44	33	30	26	27	18
Schwund in %			25%	32%	41%	39%	59%
Kohorte 11/12	45	45	23	22	15		
Schwund in %			49%	51%	67%		

Geschichte BA FWmP KF	Fachsemester				
	Abbruch / Wechsel in RSZ				
	1	2	3	4	5
Kohorte 11/12	24	24	17	19	18
Schwund in %			29%	21%	25%

Geschichte BA FWmP PF	Fachsemester				
	Abbruch / Wechsel in RSZ				
	1	2	3	4	5
Kohorte 11/12	27	25	20	17	15
Schwund in %		7%	26%	37%	44%

Geschichte BA LA	Fachsemester				
	Abbruch / Wechsel in RSZ				
	1	2	3	4	5
Kohorte 11/12	39	40	37	36	30
Schwund in %		-3%	5%	8%	23%

Geschichte M.Ed. Gym. 1.F.	Fachsemester				
	<= RSZ				>RSZ
	1	2	3	4	5
Kohorte 08/09	1	1	2	2	1
Schwund in %			-100%	-100%	
Kohorte 09/10	5	5	4	4	2
Schwund in %			20%	20%	60%
Kohorte 10/11	5	6	5	5	5
Schwund in %		-20%			
Kohorte 11/12	9	9	8	8	6
Schwund in %			11%	11%	33%

Geschichte M.Ed. Gym. 2.F.	Fachsemester				
	<= RSZ				>RSZ
	1	2	3	4	5
Kohorte 08/09	9	10	10	10	4
Schwund in %		-11%	-11%	-11%	56%
Kohorte 09/10	15	15	15	16	7
Schwund in %				-7%	53%
Kohorte 10/11	14	15	15	15	9
Schwund in %		-7%	-7%	-7%	36%
Kohorte 11/12	26	25	25	26	18
Schwund in %		4%	4%		31%

Geschichte M.Ed. Sek	Fachsemester				
	<= RSZ		>RSZ		
	1	2	3	4	5
Kohorte 08/09	1	1	1	1	1
Schwund in %					
Kohorte 09/10	2	2	2	1	1
Schwund in %				50%	50%
Kohorte 10/11	4	4	2	2	1
Schwund in %			50%	50%	75%
Kohorte 11/12	9	10	6	4	2
Schwund in %		-11%	33%	56%	78%

Fortsetzung: Studienfallkohorten

Geschichte Master	Fachsemester						
	<= RSZ				>RSZ		
	1	2	3	4	5	6	7
Kohorte 08/09	4	4	4	4	4	4	1
Schwund in %							75%
Kohorte 09/10	13	10	9	9	8	5	4
Schwund in %		23%	31%	31%	38%	62%	69%
Kohorte 10/11	11	10	8	9	9	7	3
Schwund in %		9%	27%	18%	18%	36%	73%
Kohorte 11/12	26	15	14	15	13		
Schwund in %		42%	46%	42%	50%		

Int. Europast. VF Bachelor	Fachsemester												
	Abbruch/Wechsel in RSZ						> RSZ/Abgang wg. Abschluß enth.						
	1	2	3	4	5	6	7	8	9	10	11	12	13
Kohorte 05/06	107	99	94	92	92	92	37	28	15	12	3	3	1
Schwund in %		7%	12%	14%	14%	14%	65%	74%	86%	89%	97%	97%	99%
Kohorte 06/07	53	54	48	46	42	42	22	12	5	4	2	3	
Schwund in %		-2%	9%	13%	21%	21%	58%	77%	91%	92%	96%	94%	100%
Kohorte 07/08	39	38	37	36	35	36	12	12	5	4	3	2	1
Schwund in %		3%	5%	8%	10%	8%	69%	69%	87%	90%	92%	95%	97%
Kohorte 08/09	35	35	31	29	29	30	17	15	3	3	4		
Schwund in %			11%	17%	17%	14%	51%	57%	91%	91%	89%		
Kohorte 09/10	41	41	39	38	36	36	22	18	8				
Schwund in %			5%	7%	12%	12%	46%	56%	80%				
Kohorte 10/11	69	65	49	46	45	43	31						
Schwund in %		6%	29%	33%	35%	38%	55%						
Kohorte 11/12	43	44	38	38	35								
Schwund in %		-2%	12%	12%	19%								

Politikwiss. VF Bachelor	Fachsemester														
	Abbruch/Wechsel in RSZ						> RSZ/Abgang wg. Abschluß enth.								
	1	2	3	4	5	6	7	8	9	10	11	12	13	14	15
Kohorte 03/04	69	58	57	55	56	54	34	22	10	9	7	7	6		
Schwund in %		16%	17%	20%	19%	22%	51%	68%	86%	87%	90%	90%	91%	100%	100%
Kohorte 04/05	250	238	195	178	153	134	88	69	44	35	26	21	14	12	8
Schwund in %		5%	22%	29%	39%	46%	65%	72%	82%	86%	90%	92%	94%	95%	97%
Kohorte 05/06	78	84	65	38	62	56	28	26	15	14	8	8	6	6	4
Schwund in %		-8%	17%	51%	21%	28%	64%	67%	81%	82%	90%	90%	92%	92%	95%
Kohorte 06/07	62	66	55	52	46	46	20	16	10	7	3	3	3	4	2
Schwund in %		-6%	11%	16%	26%	26%	68%	74%	84%	89%	95%	95%	95%	94%	97%
Kohorte 07/08	67	73	62	59	51	49	24	20	9	9	3	3	3		
Schwund in %		-9%	7%	12%	24%	27%	64%	70%	87%	87%	96%	96%	96%		
Kohorte 08/09	53	61	57	52	45	46	27	27	15	11	12				
Schwund in %		-15%	-8%	2%	15%	13%	49%	49%	72%	79%	77%				
Kohorte 09/10	91	89	75	72	68	69	50	51	26						
Schwund in %		2%	18%	21%	25%	24%	45%	44%	71%						
Kohorte 10/11	91	91	75	67	62	60	47								
Schwund in %			18%	26%	32%	34%	48%								
Kohorte 11/12	118	119	100	94	87										
Schwund in %		-1%	15%	20%	26%										

Politik BA FWmP KF	Fachsemester				
	Abbruch / Wechsel in RSZ				
	1	2	3	4	5
Kohorte 11/12	21	23	19	17	15
Schwund in %		-10%	10%	19%	29%

Politik BA FWmP PF	Fachsemester				
	Abbruch / Wechsel in RSZ				
	1	2	3	4	5
Kohorte 11/12	32	35	35	37	38
Schwund in %		-9%	-9%	-16%	-19%

Fortsetzung: Studienfallkohorten

Politik BA LA	Fachsemester				
	Abbruch / Wechsel in RSZ				
	1	2	3	4	5
Kohorte 11/12	33	32	31	29	26
Schwund in %		3%	6%	12%	21%

Politikwiss. Master	Fachsemester								
	Abbruch oder Wechsel in				> RSZ/Abgang wg. Abschluß				
	1	2	3	4	5	6	7	8	9
Kohorte 06/07	4	8	8	8	4	2	2		
Schwund in %		-100%	-100%	-100%		50%	50%	100%	100%
Kohorte 07/08	36	37	30	28	21	10	5	1	1
Schwund in %		-3%	17%	22%	42%	72%	86%	97%	97%
Kohorte 08/09	15	21	20	20	14	10	7	3	1
Schwund in %		-40%	-33%	-33%	7%	33%	53%	80%	93%
Kohorte 09/10	19	21	18	18	16	10	7	5	6
Schwund in %		-11%	5%	5%	16%	47%	63%	74%	68%
Kohorte 10/11	27	26	23	23	23	16	7		
Schwund in %		4%	15%	15%	15%	41%	74%		
Kohorte 11/12	30	30	29	29	31				
Schwund in %			3%	3%	-3%				

Politik M.Ed. Ber. 2.F.	Fachsemester				
	<= RSZ		>RSZ		
	1	2	3	4	5
Kohorte 09/10	4	2	1	1	1
Schwund in %		50%	75%	75%	75%
Kohorte 10/11	7	9	5	3	2
Schwund in %		-29%	29%	57%	71%
Kohorte 11/12	6	11	3	4	3
Schwund in %		-83%	50%	33%	50%

Politik M.Ed. Gym. 1.F.	Fachsemester				
	<= RSZ				>RSZ
	1	2	3	4	5
Kohorte 09/10	2	3	3	3	3
Schwund in %		-50%	-50%	-50%	-50%
Kohorte 10/11	3	5	5	5	2
Schwund in %		-67%	-67%	-67%	33%
Kohorte 11/12	6	5	5	7	4
Schwund in %		17%	17%	-17%	33%

Politik M.Ed. Gym. 2.F.	Fachsemester				
	<= RSZ				>RSZ
	1	2	3	4	5
Kohorte 09/10	7	7	7	8	6
Schwund in %				-14%	14%
Kohorte 10/11	9	10	9	7	7
Schwund in %		-11%		22%	22%
Kohorte 11/12	5	5	4	4	2
Schwund in %			20%	20%	60%

Politik M.Ed. Sek	Fachsemester				
	<= RSZ		>RSZ		
	1	2	3	4	5
Kohorte 08/09	1	2	1		
Schwund in %		-100%		100%	100%
Kohorte 11/12	1	1	1	1	
Schwund in %					100%

Soziologie VF Bachelor	Fachsemester														
	Abbruch/Wechsel in RSZ						> RSZ/Abgang wg. Abschluß enth.								
	1	2	3	4	5	6	7	8	9	10	11	12	13	14	15
Kohorte 03/04	197	188	130	110	95	86	44	35	24	21	18	15	8		
Schwund in %		5%	34%	44%	52%	56%	78%	82%	88%	89%	91%	92%	96%	100%	100%
Kohorte 04/05	182	171	136	124	98	93	41	32	22	15	12	11	9	8	4
Schwund in %		6%	25%	32%	46%	49%	77%	82%	88%	92%	93%	94%	95%	96%	98%
Kohorte 05/06	52	51	37	39	25	22	12	11	9	7	5	5			
Schwund in %		2%	29%	25%	52%	58%	77%	79%	83%	87%	90%	90%	100%	100%	100%
Kohorte 06/07	38	36	27	27	23	25	14	11	4	6	5	4	3	3	3
Schwund in %		5%	29%	29%	39%	34%	63%	71%	89%	84%	87%	89%	92%	92%	92%
Kohorte 07/08	137	135	108	99	87	84	52	47	26	24	17	15	13		
Schwund in %		1%	21%	28%	36%	39%	62%	66%	81%	82%	88%	89%	91%		
Kohorte 08/09	165	130	113	106	98	94	63	59	29	24	13				
Schwund in %		21%	32%	36%	41%	43%	62%	64%	82%	85%	92%				
Kohorte 09/10	169	166	139	131	119	117	75	70	39						
Schwund in %		2%	18%	22%	30%	31%	56%	59%	77%						
Kohorte 10/11	192	184	142	140	119	112	85								
Schwund in %		4%	26%	27%	38%	42%	56%								
Kohorte 11/12	165	156	115	112	102										
Schwund in %		5%	30%	32%	38%										

Fortsetzung: Studienfallkohorten

Sozialpolitik Master	Fachsemester											
	Abbruch oder Wechsel in RSZ				> RSZ/Abgang wg. Abschluß enth.							
	1	2	3	4	5	6	7	8	9	10	11	
Kohorte 05/06	12	13	12	11	13	8	3	3	2			
Schwund in %		-8%		8%	-8%	33%	75%	75%	83%	100%	100%	
Kohorte 06/07	14	14	14	12	7	5	4	2	1	2	1	
Schwund in %				14%	50%	64%	71%	86%	93%	86%	93%	
Kohorte 07/08	29	29	28	28	21	9	6	6	2			
Schwund in %			3%	3%	28%	69%	79%	79%	93%	100%	100%	
Kohorte 08/09	20	25	24	24	16	8	2	4	3	2	2	
Schwund in %		-25%	-20%	-20%	20%	60%	90%	80%	85%	90%	90%	
Kohorte 09/10	39	40	39	40	31	17	12	9	8			
Schwund in %		-3%		-3%	21%	56%	69%	77%	79%			
Kohorte 10/11	24	24	22	22	15	7	5					
Schwund in %			8%	8%	38%	71%	79%					
Kohorte 11/12	31	33	29	30	28							
Schwund in %		-6%	6%	3%	10%							

Sozio. /Sozialforschung Master	Fachsemester											
	Abbruch oder Wechsel in RSZ				> RSZ/Abgang wg. Abschluß enth.							
	1	2	3	4	5	6	7	8	9	10	11	
Kohorte 06/07	15	15	14	14	12	11	7	5	1			
Schwund in %			7%	7%	20%	27%	53%	67%	93%	100%	100%	
Kohorte 07/08	17	16	15	15	10	5						
Schwund in %		6%	12%	12%	41%	71%	100%	100%	100%	100%	100%	
Kohorte 08/09	10	12	12	11	5	3	1	1	1	1	1	
Schwund in %		-20%	-20%	-10%	50%	70%	90%	90%	90%	90%	90%	
Kohorte 09/10	4	4	4	4	2	2						
Schwund in %					50%	50%	100%	100%	100%			
Kohorte 10/11	11	11	10	8	7	5	2					
Schwund in %			9%	27%	36%	55%	82%					
Kohorte 11/12	57	29	28	28	22							
Schwund in %		49%	51%	51%	61%							

Stadt- u. Regionalentw. Master	Fachsemester											
	Abbruch oder Wechsel in RSZ				> RSZ/Abgang wg. Abschluß enth.							
	1	2	3	4	5	6	7	8	9	10	11	
Kohorte 05/06	5	5	5	6	2	1						
Schwund in %				-20%	60%	80%	100%	100%	100%	100%	100%	
Kohorte 06/07	9	8	7	9	7	4	2	2	1	1	1	
Schwund in %		11%	22%		22%	56%	78%	78%	89%	89%	89%	
Kohorte 07/08	9	8	8	9	4	3	1	1	1	1		
Schwund in %		11%	11%		56%	67%	89%	89%	89%	89%	100%	
Kohorte 08/09	9	11	11	12	7	5	3	2	1	1	1	
Schwund in %		-22%	-22%	-33%	22%	44%	67%	78%	89%	89%	89%	
Kohorte 09/10	11	14	11	10	7	3						
Schwund in %		-27%		9%	36%	73%	100%	100%	100%			
Kohorte 10/11	38	38	38	37	32	22	14					
Schwund in %				3%	16%	42%	63%					
Kohorte 11/12	45	31	30	31	26							
Schwund in %		31%	33%	31%	42%							

7. Abschlussprüfungen im Prüfungsjahr 2013 (01.10.2012-30.09.2013)

Fach	Abschluss	WS 12/13			SoSe 13			Prüfungsjahr 2013		
		M	W	Ges	M	W	Ges	M	W	Ges
Geografie	Bachelor HF	1	1	2	1	5	6	2	6	8
Geografie	Bachelor NF	4	7	11	5	8	13	9	15	24
Geografie	Bachelor VF	9	7	16	15	9	24	24	16	40
Geografie	1 Fach B.A. FBW	2		2				2		2
Geografie	2 Fach B.A. FBW	2	3	5	2	3	5	4	6	10
Geografie	1 Fach Master Ed.		4	4	1	1	2	1	5	6
Geografie	2 Fach Master Ed.	3	8	11	3	11	14	6	19	25
Geschichte	Bachelor HF	3	4	7	3	3	6	6	7	13
Geschichte	Bachelor NF	7	20	27	9	8	17	16	28	44
Geschichte	2 Fach B.A. FBW	2	4	6	1	4	5	3	8	11
Geschichte	1 Fach Master Ed.				4	3	7	4	3	7
Geschichte	2 Fach Master Ed.	2	8	10	2	7	9	4	15	19
Geschichte	Lehramt	3	1	4				3	1	4
Geschichte	Magister HF	2	1	3	1		1	3	1	4
Geschichte	Master	2	1	3	3	2	5	5	3	8
Integrierte Europastudien	Bachelor VF	1	7	8	3	7	10	4	14	18
Politikwissenschaft	Bachelor HF	7	2	9	12	4	16	19	6	25
Politikwissenschaft	Bachelor NF	6	5	11	3	4	7	9	9	18
Politikwissenschaft	Bachelor VF	1	2	3	9	5	14	10	7	17
Politikwissenschaft	2 Fach B.A. FBW	1		1		1	1	1	1	2
Politik	Lehramt	2		2				2		2
Politikwissenschaft	Master	3	3	6	4	2	6	7	5	12
Politik	1 Fach Master Ed.	1		1	2	2	4	3	2	5
Politik	2 Fach Master Ed.	1	2	3	2	1	3	3	3	6
Sozialpolitik	Master	4	9	13	5	3	8	9	12	21
Soziologie	Magister HF		1	1		1	1		2	2
Soziologie	Magister NF	1		1				1		1
Soziologie	Bachelor VF	13	28	41	9	25	34	22	53	75
Soziologie u. Sozialforschung	Master	1	3	4	1	1	2	2	4	6
Stadt- und Regionalentwicklung	Master	3	8	11	3	2	5	6	10	16
FB Gesamt		87	139	226	103	122	225	190	261	451

8. Absolventen: Studiendauer und Alter im Prüfungsjahr 2013

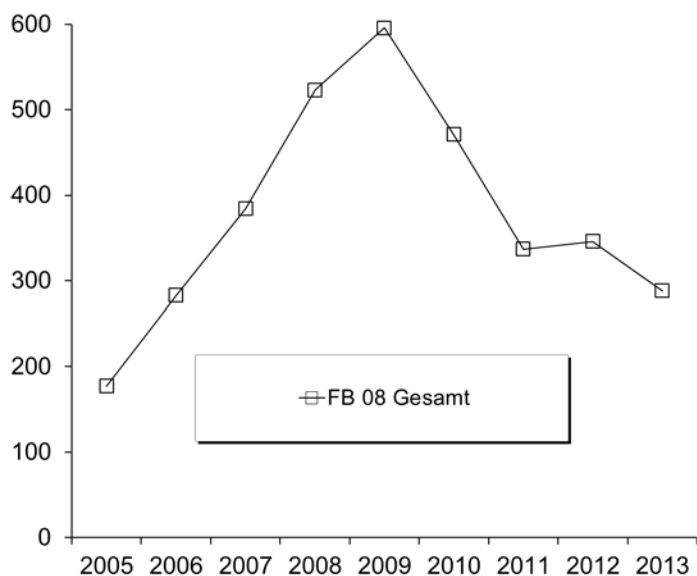
Fach	Abschluss	Anz	Studiendauer		Alter	
			MW	Median	MW	Median
Geografie	Bachelor HF	8	7,25	6	25,18	25,33
Geografie	Bachelor VF	40	6,5	6	25,06	24,82
Geografie	1 Fach B.A. FBW	2	6	6	26,62	26,62
Geografie	1 Fach Master Ed.	6	4	4	26,81	26,62
Geschichte	Bachelor HF	13	7,23	6	25,94	26,29
Geschichte	Master	8	6	6	29,56	27,94
Geschichte	1 Fach Master Ed.	7	3,43	4	26,86	26,39
Integrierte Europastudien	Bachelor VF	18	6	6	24,39	23,7
Politikwissenschaft	Bachelor HF	25	6,84	6	25,63	24,69
Politikwissenschaft	Bachelor VF	17	6,71	6	24,79	24,07
Politikwissenschaft	Master	12	5,58	5	27,85	27,49
Politikwissenschaft	1 Fach Master Ed.	5	4	4	28,18	27,15
Sozialpolitik	Master	21	5,24	4	29,37	27,93
Soziologie	Bachelor VF	75	6,73	6	25,23	24,45
Soziologie und Sozialforschung	Master	6	4,33	4	26,42	26,46
Stadt- und Regionalentwicklung	Master	16	3,94	4	26,96	26,19

9. Absolventen im Zeitverlauf vom Prüfungsjahr 2005-2013

Fach	Abschluss		2005	2006	2007	2008	2009	2010	2011	2012	2013
Geografie	Bachelor HF	M				1	1	1	2	5	2
		W				2	3	6	2	3	6
		Ges				3	4	7	4	8	8
Geografie	Bachelor VF	M				14	7	9	7	15	24
		W				12	6	17	14	15	16
		Ges				26	13	26	21	30	40
Geografie	1 Fach B.A. FBW	M									2
		W									
		Ges									
Geografie	Diplom	M	7	3	7	12	17	8	14		
		W	8	5	11	9	7	5	8		
		Ges	15	8	18	21	24	13	22		
Geografie	Lehramt	M	8	8	12	31	21	9	8	4	
		W	23	19	42	32	18	19	6	5	
		Ges	31	27	54	63	39	28	14	9	
Geografie	1. F. Master Ed.	M									1
		W									5
		Ges									
Geschichte	Bachelor HF	M				1	2	6	3	8	6
		W				2	11	2	7	10	7
		Ges				3	13	8	10	18	13
Geschichte	Bachelor VF	M							1	1	
		W									
		Ges							1	1	
Geschichte	Lehramt	M	15	23	18	26	34	30	28	13	3
		W	27	45	47	64	76	67	21	18	1
		Ges	42	68	65	90	110	97	49	31	4
Geschichte	1. F. Master Ed.	M								1	4
		W								2	3
		Ges								3	7
Geschichte	Magister 1. HF	M	5	4	4	4	2	6	3	9	2
		W	5	6	7	4	9	4	5	6	
		Ges	10	10	11	8	11	10	8	15	2
Geschichte	Master	M							1	3	5
		W								3	3
		Ges							1	6	8
Integr. Europastudien	Bachelor VF	M			4	14	13	17	9	7	4
		W			27	33	27	26	17	17	14
		Ges			31	47	40	43	26	24	18
Kulturgesch. Osteur.	Magister 1. HF	M		1	2		5	2			
		W	4	6	4	5	10	4	3	2	
		Ges	4	7	6	5	15	6	3	2	
Politikwissenschaft	Bachelor HF	M				1	9	14	16	16	19
		W				1	4	9	10	11	6
		Ges				2	13	23	26	27	25
Politikwissenschaft	Bachelor VF	M		10	25	33	40	38	15	6	10
		W		6	10	41	31	13	8	3	7
		Ges		16	35	74	71	51	23	9	17
Politikwissenschaft	Diplom	M	14	13	15	21	42	8			
		W	11	7	10	11	15		1		
		Ges	25	20	25	32	57	8	1		
Politik	Lehramt	M	4	36	32	24	30	16	16	10	2
		W	8	23	25	27	34	27	15	6	
		Ges	12	59	57	51	64	43	31	16	2

Fortsetzung: Absolventen im Zeitverlauf

Fach	Abschluss		2005	2006	2007	2008	2009	2010	2011	2012	2013
Politikwissenschaft	Master	M					5	2	8	6	7
		W					1	10	6	5	
		Ges					5	3	18	12	12
Politik	1. F. Master Ed.	M								1	3
		W									2
		Ges								1	5
Sozialpolitik	Master	M				3	2	12	14	14	9
		W				7	3	6	6	12	12
		Ges				10	5	18	20	26	21
Soziologie	Bachelor VF	M		9	10	8	3	10	9	22	22
		W		24	27	31	17	22	30	59	53
		Ges		33	37	39	20	32	39	81	75
Soziologie	Diplom	M	7	4	6	8	12	4			
		W	9	16	20	15	22	10			
		Ges	16	20	26	23	34	14			
Soziologie	Magister 1. HF	M	4	2	4	6	8	11	2	1	
		W	2	10	12	4	26	11	1	1	1
		Ges	6	12	16	10	34	22	3	2	1
Soziologie u. Sozialforschung	Master	M					2	4	3	3	2
		W				1	6	8	12	3	4
		Ges				1	8	12	15	6	6
Stadt- und Regionalentw.	Master	M			2	1	2		1	9	6
		W			1	1	6	5	1	7	10
		Ges			3	2	8	5	2	16	16
FB 08 Gesamt		M	69	114	141	213	260	208	160	156	133
		W	108	169	243	310	336	263	177	190	155
		Ges	177	283	384	523	596	471	337	346	288



J. Fachbereich 09

1. Studienfälle nach Fachsemestern im WS 13/14

Studiengang	Abschluß	G	1	2	3	4	5	6	7	8	9	10	11	12	13-14	>14	Ges	RSZ
Kommun.- & Medienwiss.	BA. FWmP KF	M	7	1	11	1	4										24	24
Kommun.- & Medienwiss.	BA. FWmP KF	W	34	4	26		25										89	89
Ges			41	5	37	1	29										113	113
Kommun.- & Medienwiss.	BA. FWmP PF	M	24		41	1	20										86	86
Kommun.- & Medienwiss.	BA. FWmP PF	W	54	1	86	2	51	1									195	195
Ges			78	1	127	3	71	1									281	281
Komplexes Entscheiden	Master	M	13		13	2	23	1	15								67	28
Komplexes Entscheiden	Master	W	17	1	14		24	2	3								61	32
Ges			30	1	27	2	47	3	18								128	60
Kulturwissenschaft	Bachelor HF	M					2		14		7		6	3		2	34	2
Kulturwissenschaft	Bachelor HF	W						6	51	1	15	1	5	1	3	3	86	6
Ges							2	6	65	1	22	1	11	4	3	5	120	8
Kulturwissenschaft	Bachelor NF	M			1				6		2	1	2		2		14	1
Kulturwissenschaft	Bachelor NF	W					1	2	21	2	3		4		7	1	41	3
Ges					1		1	2	27	2	5	1	6		9	1	55	4
Kulturwissenschaft	BA. FWmP KF	M	17	2	15	1	10		3								48	45
Kulturwissenschaft	BA. FWmP KF	W	42	4	35	2	34										117	117
Ges			59	6	50	3	44		3								165	162
Kulturwissenschaft	BA. FWmP PF	M	11	2	11		11	1	2								38	36
Kulturwissenschaft	BA. FWmP PF	W	53	1	45		54	1	2		1						157	154
Ges			64	3	56		65	2	4		1						195	190
Kunst und Kulturverm.	Master	M			2			1	1		1						5	2
Kunst und Kulturverm.	Master	W		1	17		1	5	3				1				28	18
Ges				1	19		1	6	4		1		1				33	20
Kunstpäd./-wissensch.	Bachelor HF	M					1		1				1		1		3	
Kunstpäd./-wissensch.	Bachelor HF	W					1		18	1	7		4	1	4	3	39	1
Ges							1		19	1	7		5	1	5	3	42	1
Kunstpäd./-wissensch.	Bachelor NF	M					1	1	2	1	1	2	1		1		10	2
Kunstpäd./-wissensch.	Bachelor NF	W			1		1	2	19	1	3	1	2		1	1	32	4
Ges					1		2	3	21	2	4	3	3		2	1	42	6
Kunstpäd./-wissensch.	B.A. FBW	M					1	1	1							1	2	
Kunstpäd./-wissensch.	B.A. FBW	W					1	1	13		4	2			3	1	25	2
Ges							1	1	14		4	2			3	2	27	2
Kunst-Medien-Ästh.Bild.	BA BiPEb EF	M	1		2		2				1						6	5
Kunst-Medien-Ästh.Bild.	BA BiPEb EF	W	14		32	1	9										56	56
Ges			15		34	1	11				1						62	61
Kunst-Medien-Ästh.Bild.	BA BiPEb UF	M	1		1												2	2
Kunst-Medien-Ästh.Bild.	BA BiPEb UF	W	10		21		12				1						44	43
Ges			11		22		12				1						46	45
Kunst-Medien-Ästh.Bild.	BA. FWmP KF	M	3	1	3		2										9	9
Kunst-Medien-Ästh.Bild.	BA. FWmP KF	W	33	1	20	2	17		1								74	73
Ges			36	2	23	2	19		1								83	82
Kunst-Medien-Ästh.Bild.	BA. FWmP PF	M	5		4	1	4		1								15	14
Kunst-Medien-Ästh.Bild.	BA. FWmP PF	W	45	1	36	1	28		2			1					114	111
Ges			50	1	40	2	32		3			1					129	125
Kunst-Medien-Ästh.Bild.	BA LA LA	M	9	1	9		9										28	28
Kunst-Medien-Ästh.Bild.	BA LA LA	W	34	3	44	1	35	2	1			1					121	119
Ges			43	4	53	1	44	2	1			1					149	147
Kunstpäd./-wissensch.	M.Ed.Grund	M			2												2	
Kunstpäd./-wissensch.	M.Ed.Grund	W	16	1	14		1	2	2								36	17
Ges			16	1	16		1	2	2								38	17
Kunstpäd./-wissensch.	M.Ed.Gym 1.F.	M	4				1	1									6	4
Kunstpäd./-wissensch.	M.Ed.Gym 1.F.	W	12	2	20	1	8		2		1						46	35
Ges			16	2	20	1	9	1	2		1						52	39

Fortsetzung: Studienfälle nach Fachsemestern

Studiengang	Abschluß	G	1	2	3	4	5	6	7	8	9	10	11	12	13-14	>14	Ges	RSZ
Kunstpäd./-wissensch.	M.Ed.Gym 2.F.	M	2		3		1										6	5
Kunstpäd./-wissensch.	M.Ed.Gym 2.F.	W	13	2	10	2	8	2	1								38	27
		Ges	15	2	13	2	9	2	1								44	32
Kunstpäd./-wissensch.	M.Ed.Sek	W	4	1	5		1		1								12	5
		Ges	4	1	5		1		1								12	5
Kunstpäd./-wissensch.	M.Ed.SoPä	W	9	1	7				1	1							19	17
		Ges	9	1	7				1	1							19	17
Medienkultur	Master	M	5		4		1		1		1		1				13	9
Medienkultur	Master	W	22	1	18	4	19	3	5	1	2						75	45
		Ges	27	1	22	4	20	3	6	1	3		1				88	54
Musikwissenschaft	Bachelor HF	M							2				2				4	
Musikwissenschaft	Bachelor HF	W						2	1		1	1					5	2
		Ges						2	3		1	1	2				9	2
Musikpädagogik	Bachelor NF	M				1			4		2	1	1		2		11	1
Musikpädagogik	Bachelor NF	W				1			3	1	1						6	1
		Ges				2			7	1	3	1	1		2		17	2
Musikpädagogik	B.A. FBW	M							1	2					1		4	
Musikpädagogik	B.A. FBW	W							2								2	
		Ges							3	2					1		6	
Musikwissenschaft	BA. FWmP PF	M	1		2		1										4	4
Musikwissenschaft	BA. FWmP PF	W	4		2		4										10	10
		Ges	5		4		5										14	14
Musikpädagogik	BA BiPEb EF	W	2				2										4	4
		Ges	2				2										4	4
Musikpädagogik	BA BiPEb UF	W	1		2		4	1									8	8
		Ges	1		2		4	1									8	8
Musikpädagogik	BA LA LA	M	6		6		10		1								23	22
Musikpädagogik	BA LA LA	W	5	1	6		4		1								17	16
		Ges	11	1	12		14		2								40	38
Musikpädagogik	M.Ed.Grund	W	4	1	1												6	5
		Ges	4	1	1												6	5
Musikpädagogik	M.Ed.Gym 2.F.	M	1		7		4		1								13	8
Musikpädagogik	M.Ed.Gym 2.F.	W	3		3		3		1		1		1				12	6
		Ges	4		10		7		2		1		1				25	14
Musikpädagogik	M.Ed.Sek	M			1												1	
		Ges			1												1	
Musikpädagogik	M.Ed.SoPä	M					1		1								2	
Musikpädagogik	M.Ed.SoPä	W	1		2		1		1								5	3
		Ges	1		2		2		2								7	3
Philosophie (HF)	Bachelor HF	M		1		1		1	7	1	10		3		3		27	3
Philosophie (HF)	Bachelor HF	W							4		3				2	1	10	
		Ges		1		1		1	11	1	13		3		5	1	37	3
Philosophie (NF)	Bachelor NF	M					1	14		5		9	1			2	32	1
Philosophie (NF)	Bachelor NF	W		1	1		2	9	2	3		2		2	1		23	4
		Ges		1	1		3	23	2	8		11	1	2	3		55	5
Philosophie	BA. FWmP KF	M	11	1	20		6	1	1								40	39
Philosophie	BA. FWmP KF	W	26	2	26		8		1								63	62
		Ges	37	3	46		14	1	2								103	101
Philosophie	BA. FWmP PF	M	19	3	45	1	2	1	1				1				73	71
Philosophie	BA. FWmP PF	W	21	1	35		8		3								68	65
		Ges	40	4	80	1	10	1	4				1				141	136
Religionswissenschaft	Bachelor HF	M							3		5		1		2		11	
Religionswissenschaft	Bachelor HF	W						1	5		1	1	1				9	1
		Ges						1	8		6	1	2				20	1
Religionswissenschaft	Bachelor NF	M						1	9		7		3		1	3	23	
Religionswissenschaft	Bachelor NF	W						1	17		3	1	2	1	1		26	1
		Ges						1	26		10	1	5	1	2	3	49	1

Fortsetzung: Studienfälle nach Fachsemestern

Studiengang	Abschluß	G	1	2	3	4	5	6	7	8	9	10	11	12	13-14	>14	Ges	RSZ
Religionswissenschaft	B.A. FBW	M							2		2						4	
Religionswissenschaft	B.A. FBW	W							4		2					1	7	
		Ges							6		4					1	11	
Religionsw./Religionspäd.	BA BiPEb	EF	W	8		7	1	6									22	22
		Ges		8		7	1	6									22	22
Religionsw./Religionspäd.	BA BiPEb	UF	M	1													1	1
Religionsw./Religionspäd.	BA BiPEb	UF	W	3		1		5									9	9
		Ges		4		1		5									10	10
Religionsw./Religionspäd.	BA. FWmP	KF	M		1	14		3			1		1				20	18
Religionsw./Religionspäd.	BA. FWmP	KF	W	9		13		4									26	26
		Ges		9	1	27		7		1			1				46	44
Religionsw./Religionspäd.	BA. FWmP	PF	M			7		1									8	8
Religionsw./Religionspäd.	BA. FWmP	PF	W	9	1	8	1	3		1			1				24	22
		Ges		9	1	15	1	4		1			1				32	30
Religionsw./Religionspäd.	BA LA	LA	M	8		2	1	7									18	18
Religionsw./Religionspäd.	BA LA	LA	W	22	2	12		14	1								51	50
		Ges		30	2	14	1	21	1								69	68
Religionswissenschaft	M.Ed.Grund		M	1		1											2	1
Religionswissenschaft	M.Ed.Grund		W	17		2											19	17
		Ges		18		3											21	18
Religionswissenschaft	M.Ed.Gym	1.F.	M	2													2	2
Religionswissenschaft	M.Ed.Gym	1.F.	W					2									2	
		Ges		2				2									4	2
Religionswissenschaft	M.Ed.Gym	2.F.	W	3		2		1									6	5
		Ges		3		2		1									6	5
Religionswissenschaft	M.Ed.Sek		W	7		4											11	7
		Ges		7		4											11	7
Religionswissenschaft	M.Ed.SoPä		M	1				1	1								3	1
Religionswissenschaft	M.Ed.SoPä		W	5		1		1									7	6
		Ges		6		1		1	1	1							10	7
Religionswissenschaft(M)	Master		M	1													1	1
Religionswissenschaft(M)	Master		W	5													5	5
		Ges		6													6	6
Sportw.Sport+Beweg.kultur	Bachelor	HF	M												1	3	4	
		Ges													1	3	4	
Sportw.Sport+Beweg.kultur	Bachelor	NF	M			1		6		1	1			2			11	1
Sportw.Sport+Beweg.kultur	Bachelor	NF	W					2	1	1							4	
		Ges				1		8	1	2	1			2			15	1
Sportwissenschaft	BA. FWmP	KF	M			61		17			1						79	78
Sportwissenschaft	BA. FWmP	KF	W	1	1	31		13		3							49	46
		Ges		1	1	92		30		3							128	124
Sportwissensch. Koop OL	M.Ed.Gym	2.F.	W					1									1	
		Ges						1									1	
Sportwissensch. Koop OL	M.Ed.Sek		M						1								1	
Sportwissensch. Koop OL	M.Ed.Sek		W					1	1								2	
		Ges						1	2								3	
Sportwissensch. Koop OL	M.Ed.SoPä		W						1				1				2	
		Ges							1				1				2	
Transkulturelle Studien	Master		M	3		6	1	2		2							14	10
Transkulturelle Studien	Master		W	20	2	9	3	20	4	6							64	34
		Ges		23	2	15	4	22	4	8							78	44

Studienfälle im FB 09: 2944

2. Studienfälle nach Hochschulesemestern im WS 13/14

Studiengang	Abschluß	G		1	2	3	4	5	6	7	8	9	10	11	12	13-14	>14	Ges
Kommun.- & Medienwiss.	BA. FWmP	KF	M	5		12		4		2	1							24
Kommun.- & Medienwiss.	BA. FWmP	KF	W	22		31		26	1	6		1	1		1			89
			Ges	27		43		30	1	8	1	1	1		1			113
Kommun.- & Medienwiss.	BA. FWmP	PF	M	18		35		17		11	1	1	1	1			1	86
Kommun.- & Medienwiss.	BA. FWmP	PF	W	45	2	74	1	56	5	7	4			1				195
			Ges	63	2	109	1	73	5	18	5	1	1	2			1	281
Komplexes Entscheiden	Master		M	1						3		9	2	7	1	26	18	67
Komplexes Entscheiden	Master		W		1			2		4	3	6	1	24	4	8	8	61
			Ges	1	1			2		7	3	15	3	31	5	34	26	128
Kulturwissenschaft	Bachelor	HF	M							7	1	7	1	4	1	2	11	34
Kulturwissenschaft	Bachelor	HF	W							38	2	22	2	5		6	11	86
			Ges							45	3	29	3	9	1	8	22	120
Kulturwissenschaft	Bachelor	NF	M							1		5		1		2	5	14
Kulturwissenschaft	Bachelor	NF	W							16	2	4	1	4		9	5	41
			Ges							17	2	9	1	5		11	10	55
Kulturwissenschaft	BA. FWmP	KF	M	10		16		13	1	5		1	1				1	48
Kulturwissenschaft	BA. FWmP	KF	W	29	2	37	2	35	3	4	2	1					2	117
			Ges	39	2	53	2	48	4	9	2	2	1				3	165
Kulturwissenschaft	BA. FWmP	PF	M	6		13		7	1	5		1	1	1	1		2	38
Kulturwissenschaft	BA. FWmP	PF	W	40	2	41	3	45	3	13	2	6		1		1		157
			Ges	46	2	54	3	52	4	18	2	7	1	2	1	1	2	195
Kunst und Kulturverm.	Master		M									1				1	3	5
Kunst und Kulturverm.	Master		W									6	3	4	1	8	6	28
			Ges									7	3	4	1	9	9	33
Kunstpäd./-wissensch.	Bachelor	HF	M										1				2	3
Kunstpäd./-wissensch.	Bachelor	HF	W							13		8	1	2	1	5	9	39
			Ges							13		8	2	2	1	5	11	42
Kunstpäd./-wissensch.	Bachelor	NF	M							2		2		3		1	2	10
Kunstpäd./-wissensch.	Bachelor	NF	W							11		8	1	2		2	8	32
			Ges							13		10	1	5		3	10	42
Kunstpäd./-wissensch.	B.A. FBW		M							1							1	2
Kunstpäd./-wissensch.	B.A. FBW		W							12		3		2		2	6	25
			Ges							13		3		2		2	7	27
Kunst-Medien-Ästh.Bild.	BA BiPEb	EF	M	1		2		1		1		1						6
Kunst-Medien-Ästh.Bild.	BA BiPEb	EF	W	8	1	24		17		1			1	2			2	56
			Ges	9	1	26		18		2		1	1	2			2	62
Kunst-Medien-Ästh.Bild.	BA BiPEb	UF	M					1		1								2
Kunst-Medien-Ästh.Bild.	BA BiPEb	UF	W	8	1	19		12	1	2		1						44
			Ges	8	1	19		13	1	3		1						46
Kunst-Medien-Ästh.Bild.	BA. FWmP	KF	M	3		1		2		1				1	1			9
Kunst-Medien-Ästh.Bild.	BA. FWmP	KF	W	22	2	17	1	18	1	9	1			3				74
			Ges	25	2	18	1	20	1	10	1			4	1			83
Kunst-Medien-Ästh.Bild.	BA. FWmP	PF	M	4		4		5		1	1							15
Kunst-Medien-Ästh.Bild.	BA. FWmP	PF	W	25	2	34	1	31	2	10		3				4	2	114
			Ges	29	2	38	1	36	2	11	1	3				4	2	129
Kunst-Medien-Ästh.Bild.	BA LA	LA	M	4		10		9	1	2	1	1						28
Kunst-Medien-Ästh.Bild.	BA LA	LA	W	18	1	39	2	32	2	13	1	3	2	2	2		4	121
			Ges	22	1	49	2	41	3	15	2	4	2	2	2		4	149
Kunstpäd./-wissensch.	M.Ed.Grund		M											1		1		2
Kunstpäd./-wissensch.	M.Ed.Grund		W							9	1	12	1	3	1	2	7	36
			Ges							9	1	12	1	4	1	3	7	38
Kunstpäd./-wissensch.	M.Ed.Gym	1.F.	M							1						2	3	6
Kunstpäd./-wissensch.	M.Ed.Gym	1.F.	W							5		11	1	16		6	7	46
			Ges							6		11	1	16		8	10	52
Kunstpäd./-wissensch.	M.Ed.Gym	2.F.	M							1		3	1	1				6
Kunstpäd./-wissensch.	M.Ed.Gym	2.F.	W							1	6	1	5	1	10	1	7	38
			Ges							1	7	1	8	2	11	1	7	44

Fortsetzung: Studienfälle nach Hochschulsemestern

Studiengang	Abschluß	G	1	2	3	4	5	6	7	8	9	10	11	12	13-14	>14	Ges
Kunstpäd./-wissensch.	M.Ed.Sek	W							1		6			1	2	2	12
		Ges							1		6			1	2	2	12
Kunstpäd./-wissensch.	M.Ed.SoPä	W							6		7		3		1	2	19
		Ges							6		7		3		1	2	19
Medienkultur	Master	M							3	1	4		2			3	13
Medienkultur	Master	W	1		1			1	11	2	15	2	20		14	8	75
		Ges	1		1			1	14	3	19	2	22		14	11	88
Musikwissenschaft	Bachelor	HF M							1							3	4
Musikwissenschaft	Bachelor	HF W							2				1		1	1	5
		Ges							3				1		1	4	9
Musikpädagogik	Bachelor	NF M							4		1		1		2	3	11
Musikpädagogik	Bachelor	NF W							1		3				2	2	6
		Ges							5		4		1		2	5	17
Musikpädagogik	B.A. FBW	M														4	4
Musikpädagogik	B.A. FBW	W							2								2
		Ges							2							4	6
Musikwissenschaft	BA. FWmP	PF M	1		1				1							1	4
Musikwissenschaft	BA. FWmP	PF W	3		3		2		1							1	10
		Ges	4		4		2		2							2	14
Musikpädagogik	BA BiPEb	EF W	1				1		1							1	4
		Ges	1				1		1							1	4
Musikpädagogik	BA BiPEb	UF W					4				1		1			2	8
		Ges					4				1		1			2	8
Musikpädagogik	BA LA	LA M	4		5	1	11		1							1	23
Musikpädagogik	BA LA	LA W	3		7		4	1	2								17
		Ges	7		12	1	15	1	3							1	40
Musikpädagogik	M.Ed.Grund	W					1		2		3						6
		Ges					1		2		3						6
Musikpädagogik	M.Ed.Gym	2.F. M							1		2		3		3	4	13
Musikpädagogik	M.Ed.Gym	2.F. W							2		2		4		2	2	12
		Ges							3		4		7		5	6	25
Musikpädagogik	M.Ed.Sek	M											1				1
		Ges											1				1
Musikpädagogik	M.Ed.SoPä	M												1		1	2
Musikpädagogik	M.Ed.SoPä	W									1	1	2			1	5
		Ges									1	1	2	1		2	7
Philosophie (HF)	Bachelor	HF M							7		6		3		4	7	27
Philosophie (HF)	Bachelor	HF W							1		2				4	3	10
		Ges							8		8		3		8	10	37
Philosophie (NF)	Bachelor	NF M							8		4	1	5		4	10	32
Philosophie (NF)	Bachelor	NF W			1				9		3		2		2	6	23
		Ges			1				17		7	1	7		6	16	55
Philosophie	BA. FWmP	KF M	8		12	2	4	5	3		1		1		1	3	40
Philosophie	BA. FWmP	KF W	21	2	21	1	9	2	5		1				1		63
		Ges	29	2	33	3	13	7	8		2		1		2	3	103
Philosophie	BA. FWmP	PF M	9	1	28	3	13	1	8		2		2	1	1	4	73
Philosophie	BA. FWmP	PF W	12		25	1	6	1	2		2	1	2	4	7	5	68
		Ges	21	1	53	4	19	2	10		4	1	4	5	8	9	141
Religionswissenschaft	Bachelor	HF M							1		3		2		1	4	11
Religionswissenschaft	Bachelor	HF W							5				2		2		9
		Ges							6		3		4		3	4	20
Religionswissenschaft	Bachelor	NF M									8	1	3		5	6	23
Religionswissenschaft	Bachelor	NF W							14	1	6		1		3	1	26
		Ges							14	1	14	1	4		8	7	49
Religionswissenschaft	B.A. FBW	M							1		3						4
Religionswissenschaft	B.A. FBW	W							3		2				1	1	7
		Ges							4		5				1	1	11

Fortsetzung: Studienfälle nach Hochschulsesemestern

Studiengang	Abschluß	G	1	2	3	4	5	6	7	8	9	10	11	12	13-14	>14	Ges
Religionsw./Religionspäd.	BA BiPEb	EF W	3		7		9				1				1	1	22
		Ges	3		7		9				1				1	1	22
Religionsw./Religionspäd.	BA BiPEb	UF M	1														1
Religionsw./Religionspäd.	BA BiPEb	UF W	2	1	1		5										9
		Ges	3	1	1		5										10
Religionsw./Religionspäd.	BA. FWmP	KF M			5		6		2		3		1	1	2		20
Religionsw./Religionspäd.	BA. FWmP	KF W	6	1	7		4	1			1		1	1	3	1	26
		Ges	6	1	12		10	1	2		4		2	2	5	1	46
Religionsw./Religionspäd.	BA. FWmP	PF M			6		1	1									8
Religionsw./Religionspäd.	BA. FWmP	PF W	5		7		3		2			1	3		1	2	24
		Ges	5		13		4	1	2			1	3		1	2	32
Religionsw./Religionspäd.	BA LA	LA M	3		4		5		2		2	1				1	18
Religionsw./Religionspäd.	BA LA	LA W	16	2	11		13	3	3	1					1	1	51
		Ges	19	2	15		18	3	5	1	2	1			1	2	69
Religionswissenschaft	M.Ed.Grund	M							1		1						2
Religionswissenschaft	M.Ed.Grund	W							12		6		1				19
		Ges							13		7		1				21
Religionswissenschaft	M.Ed.Gym	1.F. M									1		1				2
Religionswissenschaft	M.Ed.Gym	1.F. W													1	1	2
		Ges									1		1		1	1	4
Religionswissenschaft	M.Ed.Gym	2.F. W							3		1		2				6
		Ges							3		1		2				6
Religionswissenschaft	M.Ed.Sek	W							6		3	1		1			11
		Ges							6		3	1		1			11
Religionswissenschaft	M.Ed.SoPä	M							1		1					1	3
Religionswissenschaft	M.Ed.SoPä	W							5		1				1		7
		Ges							6		2				1	1	10
Religionswissenschaft(M)	Master	M											1				1
Religionswissenschaft(M)	Master	W							1		2	1	1				5
		Ges							1		2	1	2				6
Sportw.Sport+Beweg.kultur	Bachelor	HF M														4	4
		Ges														4	4
Sportw.Sport+Beweg.kultur	Bachelor	NF M							6		2				1	2	11
Sportw.Sport+Beweg.kultur	Bachelor	NF W							1		2		1				4
		Ges							7		4		1		1	2	15
Sportwissenschaft	BA. FWmP	KF M			39	4	18		11	1	2	1	2		1		79
Sportwissenschaft	BA. FWmP	KF W			26		13	1	5			2		1		1	49
		Ges			65	4	31	1	16	1	2	3	2	1	1	1	128
Sportwissensch. Koop OL	M.Ed.Gym	2.F. W														1	1
		Ges														1	1
Sportwissensch. Koop OL	M.Ed.Sek	M														1	1
Sportwissensch. Koop OL	M.Ed.Sek	W														2	2
		Ges														3	3
Sportwissensch. Koop OL	M.Ed.SoPä	W														2	2
		Ges														2	2
Transkulturelle Studien	Master	M								1		2	3	1	5	2	14
Transkulturelle Studien	Master	W					3		5	3	12	2	10	3	14	12	64
		Ges					3		5	4	12	4	13	4	19	14	78

Studienfälle im FB 09: 2944

3. Studienfälle nach Status, Geschlecht und Staatsangehörigkeit im WS 13/14

Studiengang	Abschluß	G	Deutsche Studierende								Ausländische Studierende					Ges.	
			Rückmeld.		Neuein.		Erst-	Beur-	Ges.	Rückmeld.		Neuein.		Erst-	Beur-		Ges.
			Fortg	1 FS	1 FS	Fortg				ein.	laubt	Fortg	1 FS				
Kommun.- & Medienwiss. BA. FWmP	KF	M	17	1	1		4		23					1		1	24
Kommun.- & Medienwiss. BA. FWmP	KF	W	52	7	5		21		85	3				1		4	89
		Ges	69	8	6		25		108	3				2		5	113
Kommun.- & Medienwiss. BA. FWmP	PF	M	59	4	2	1	17		83	2				1		3	86
Kommun.- & Medienwiss. BA. FWmP	PF	W	128	2	5	2	44	2	183	8	2		1	1	12	195	
		Ges	187	6	7	3	61	2	266	10	2		1	2	15	281	
Komplexes Entscheiden	Master	M	50	4	8			1	63	3				1		4	67
Komplexes Entscheiden	Master	W	37	4	11			2	54	5		2			7	61	
		Ges	87	8	19			3	117	8			2	1	11	128	
Kulturwissenschaft	Bachelor	HF	M	27					30	3					1	4	34
Kulturwissenschaft	Bachelor	HF	W	76					82	4						4	86
		Ges	103					9	112	7				1	8	120	
Kulturwissenschaft	Bachelor	NF	M	9					12	2						2	14
Kulturwissenschaft	Bachelor	NF	W	34					37	4						4	41
		Ges	43					6	49	6						6	55
Kulturwissenschaft	BA. FWmP	KF	M	29	6	1	1	9	47					1		1	48
Kulturwissenschaft	BA. FWmP	KF	W	70	5	8	1	29	114	2			1		3	117	
		Ges	99	11	9	2	38	2	161	2			1	1	4	165	
Kulturwissenschaft	BA. FWmP	PF	M	25	2	3	2	6	38								38
Kulturwissenschaft	BA. FWmP	PF	W	101	3	10		37	152	2				3		5	157
		Ges	126	5	13	2	43	1	190	2				3	5	195	
Kunst und Kulturverm.	Master	M	4					1	5								5
Kunst und Kulturverm.	Master	W	22					5	27						1	1	28
		Ges	26					6	32						1	1	33
Kunstpäd./-wissensch.	Bachelor	HF	M	3					3								3
Kunstpäd./-wissensch.	Bachelor	HF	W	36					37	2						2	39
		Ges	39					1	40	2						2	42
Kunstpäd./-wissensch.	Bachelor	NF	M	8					8	1					1	2	10
Kunstpäd./-wissensch.	Bachelor	NF	W	27					30	2						2	32
		Ges	35					3	38	3					1	4	42
Kunstpäd./-wissensch.	B.A. FBW	M	2						2								2
Kunstpäd./-wissensch.	B.A. FBW	W	21					1	22	2					1	3	25
		Ges	23					1	24	2					1	3	27
Kunst-Medien-Ästh.Bild.	BA BiPEb	EF	M	4				1	5	1						1	6
Kunst-Medien-Ästh.Bild.	BA BiPEb	EF	W	38	2	3		8	51	4	1					5	56
		Ges	42	2	3		9		56	5	1					6	62
Kunst-Medien-Ästh.Bild.	BA BiPEb	UF	M	1	1				2								2
Kunst-Medien-Ästh.Bild.	BA BiPEb	UF	W	32		1		8	41	2	1					3	44
		Ges	33	1	1		8		43	2	1					3	46
Kunst-Medien-Ästh.Bild.	BA LA	LA	M	17	3	2		3	26	1				1		2	28
Kunst-Medien-Ästh.Bild.	BA LA	LA	W	79	6	9	1	16	111	7		1		2	10	121	
		Ges	96	9	11	1	19	1	137	8		1		3	12	149	
Kunst-Medien-Ästh.Bild.	BA. FWmP	KF	M	5			1	3	9								9
Kunst-Medien-Ästh.Bild.	BA. FWmP	KF	W	35	4	7	2	20	69	3				2		5	74
		Ges	40	4	7	3	23	1	78	3				2		5	83
Kunst-Medien-Ästh.Bild.	BA. FWmP	PF	M	10	1			3	14					1		1	15
Kunst-Medien-Ästh.Bild.	BA. FWmP	PF	W	67	7	13		23	111	1				2		3	114
		Ges	77	8	13		26	1	125	1				3		4	129
Kunstpäd./-wissensch.	M.Ed.Grund	M	2						2								2
Kunstpäd./-wissensch.	M.Ed.Grund	W	16	14	2			3	35	1						1	36
		Ges	18	14	2			3	37	1						1	38
Kunstpäd./-wissensch.	M.Ed.Gym	1.F.	M	2	3	1			6								6
Kunstpäd./-wissensch.	M.Ed.Gym	1.F.	W	30	10	1			45		1					1	46
		Ges	32	13	2			4	51		1					1	52
Kunstpäd./-wissensch.	M.Ed.Gym	2.F.	M	3	1	1			5	1						1	6
Kunstpäd./-wissensch.	M.Ed.Gym	2.F.	W	18	8	1	1		32	2	2	2			6	38	
		Ges	21	9	2	1		4	37	3	2	2			7	44	

Fortsetzung: Studienfälle nach Status

Studiengang	Abschluß	G	Deutsche Studierende						Ausländische Studierende						Ges.		
			Rückmeld.		Neuein.		Erst-	Beur-	Ges.	Rückmeld.		Neuein.		Erst-		Beur-	Ges.
			Fortg	1 FS	1 FS	Fortg				Fortg	1 FS	1 FS	Fortg				
Kunstpäd./-wissensch.	M.Ed.Sek	W	5	2	1			2	10	1	1					2	12
		Ges	5	2	1			2	10	1	1					2	12
Kunstpäd./-wissensch.	M.Ed.SoPä	W	8	8		1		1	18			1				1	19
		Ges	8	8		1		1	18			1				1	19
Medienkultur	Master	M	7		3				10	1	2					3	13
Medienkultur	Master	W	44	6	15			5	70	4			1		5	75	
		Ges	51	6	18			5	80	5	2		1		8	88	
Musikwissenschaft	Bachelor	HF	M	2				1	3	1					1	4	
Musikwissenschaft	Bachelor	HF	W	3				2	5							5	
		Ges	5					3	8	1					1	9	
Musikpädagogik	Bachelor	NF	M	9				1	10					1	1	11	
Musikpädagogik	Bachelor	NF	W	4				1	5					1	1	6	
		Ges	13					2	15					2	2	17	
Musikpädagogik	B.A. FBW	M	2					1	3	1					1	4	
Musikpädagogik	B.A. FBW	W	2						2							2	
		Ges	4					1	5	1					1	6	
Musikwissenschaft	BA. FWmP	PF	M	3				1	4							4	
Musikwissenschaft	BA. FWmP	PF	W	6	1			2	9				1		1	10	
		Ges	9	1				3	13				1		1	14	
Musikpädagogik	BA BiPEb	EF	W	2		1		1	4							4	
		Ges	2		1			1	4							4	
Musikpädagogik	BA BiPEb	UF	W	6		1	1		8							8	
		Ges	6		1	1			8							8	
Musikpädagogik	BA LA	LA	M	17		1		4	22			1			1	23	
Musikpädagogik	BA LA	LA	W	12	1	1		3	17							17	
		Ges	29	1	2			7	39			1			1	40	
Musikpädagogik	M.Ed.Grund	W	1	4				1	6							6	
		Ges	1	4				1	6							6	
Musikpädagogik	M.Ed.Gym	2.F.	M	12	1				13							13	
Musikpädagogik	M.Ed.Gym	2.F.	W	8	2			1	11			1			1	12	
		Ges	20	3				1	24			1			1	25	
Musikpädagogik	M.Ed.Sek	M	1						1							1	
		Ges	1						1							1	
Musikpädagogik	M.Ed.SoPä	M	2						2							2	
Musikpädagogik	M.Ed.SoPä	W	4	1					5							5	
		Ges	6	1					7							7	
Philosophie (HF)	Bachelor	HF	M	23				3	26	1					1	27	
Philosophie (HF)	Bachelor	HF	W	8					8	2					2	10	
		Ges	31					3	34	3					3	37	
Philosophie (NF)	Bachelor	NF	M	30				2	32							32	
Philosophie (NF)	Bachelor	NF	W	19				3	22	1					1	23	
		Ges	49					5	54	1					1	55	
Philosophie	BA. FWmP	KF	M	26	1	2	2	8	39	1					1	40	
Philosophie	BA. FWmP	KF	W	36	1	4		21	62	1					1	63	
		Ges	62	2	6	2	29		101	2					2	103	
Philosophie	BA. FWmP	PF	M	49	3	7		8	70	2				1	3	73	
Philosophie	BA. FWmP	PF	W	44	4	5		12	66	2					2	68	
		Ges	93	7	12		20	4	136	4				1	5	141	
Religionswissenschaft	Bachelor	HF	M	8				2	10	1					1	11	
Religionswissenschaft	Bachelor	HF	W	8				1	9							9	
		Ges	16					3	19	1					1	20	
Religionswissenschaft	Bachelor	NF	M	19				2	21	2					2	23	
Religionswissenschaft	Bachelor	NF	W	21					21	5					5	26	
		Ges	40					2	42	7					7	49	
Religionswissenschaft	B.A. FBW	M	4						4							4	
Religionswissenschaft	B.A. FBW	W	6					1	7							7	
		Ges	10					1	11							11	

Fortsetzung: Studienfälle nach Status

Studiengang	Abschluß	G	Deutsche Studierende								Ausländische Studierende					Ges.	
			Rückmeld.		Neuein.		Erst-	Beur-	Ges.	Rückmeld.		Neuein.		Erst-	Beur-		Ges.
			Fortg	1 FS	1 FS	Fortg				ein.	laubt	Fortg	1 FS				
Religionsw./Religionspäd. BA BiPEb	EF W		12	4	1		3	1	21	1						1	22
	Ges		12	4	1		3	1	21	1					1	22	
Religionsw./Religionspäd. BA BiPEb	UF M						1		1							1	
Religionsw./Religionspäd. BA BiPEb	UF W		6		1		2		9							9	
	Ges		6		1		3		10							10	
Religionsw./Religionspäd. BA LA	LA M		9	2	2		3		16	1	1					2	18
Religionsw./Religionspäd. BA LA	LA W		24		4		13		41	5		2		3		10	51
	Ges		33	2	6		16		57	6	1	2		3		12	69
Religionsw./Religionspäd. BA. FWmP	KF M		20						20								20
Religionsw./Religionspäd. BA. FWmP	KF W		17	1	2		6		26								26
	Ges		37	1	2		6		46								46
Religionsw./Religionspäd. BA. FWmP	PF M		7						7	1						1	8
Religionsw./Religionspäd. BA. FWmP	PF W		13	1	2		5	1	22	1		1				2	24
	Ges		20	1	2		5	1	29	2		1				3	32
Religionswissenschaft	M.Ed.Grund	M	1	1					2								2
Religionswissenschaft	M.Ed.Grund	W	2	17					19								19
	Ges		3	18					21								21
Religionswissenschaft	M.Ed.Gym 1.F.	M		2					2								2
Religionswissenschaft	M.Ed.Gym 1.F.	W	2						2								2
	Ges		2	2					4								4
Religionswissenschaft	M.Ed.Gym 2.F.	W	3	2					5		1					1	6
	Ges		3	2					5		1					1	6
Religionswissenschaft	M.Ed.Sek	W	2	6		1			9	1	1					2	11
	Ges		2	6		1			9	1	1					2	11
Religionswissenschaft	M.Ed.SoPä	M	1	1				1	3								3
Religionswissenschaft	M.Ed.SoPä	W	2	4	1				7								7
	Ges		3	5	1			1	10								10
Religionswissenschaft(M) Master		M		1					1								1
Religionswissenschaft(M) Master		W		2	3				5								5
	Ges			3	3				6								6
Sportw. Sport+Beweg.kult Bachelor	HF M		3					1	4								4
	Ges		3					1	4								4
Sportw. Sport+Beweg.kult Bachelor	NF M		10					1	11								11
Sportw. Sport+Beweg.kult Bachelor	NF W		3						3	1						1	4
	Ges		13					1	14	1						1	15
Sportwissenschaft	BA. FWmP	KF M	77						77	2						2	79
Sportwissenschaft	BA. FWmP	KF W	45		1			1	47	2						2	49
	Ges		122		1			1	124	4						4	128
Sportwissensch. Koop OLM.Ed.Gym	2.F.	W	1						1								1
	Ges		1						1								1
Sportwissensch. Koop OLM.Ed.Sek		M	1						1								1
Sportwissensch. Koop OLM.Ed.Sek		W	2						2								2
	Ges		3						3								3
Sportwissensch. Koop OLM.Ed.SoPä		W	2						2								2
	Ges		2						2								2
Transkulturelle Studien	Master	M	10	1	2				13	1						1	14
Transkulturelle Studien	Master	W	31	5	15			8	59	3				2	5	64	
	Ges		41	6	17			8	72	4				2	6	78	

Studienfälle im FB 09: 2944

4. Studienfälle nach Alter im WS 13/14

Studiengang	Abschluß	G	1. HS		1. FS		Gesamt		
			Anzahl	Ø Alter	Anzahl	Ø Alter	Anzahl	Ø Alter	
Kommun.- & Medienwiss.	BA. FWmP	KF	M	5	28,58	7	27,00	24	24,95
Kommun.- & Medienwiss.	BA. FWmP	KF	W	22	22,72	34	22,79	89	22,96
			Ges	27	23,80	41	23,51	113	23,38
Kommun.- & Medienwiss.	BA. FWmP	PF	M	18	21,45	24	22,32	86	23,17
Kommun.- & Medienwiss.	BA. FWmP	PF	W	45	21,42	54	21,41	195	22,25
			Ges	63	21,43	78	21,69	281	22,53
Komplexes Entscheiden	Master		M	1	22,62	13	25,81	67	27,73
Komplexes Entscheiden	Master		W			17	25,51	61	26,45
			Ges	1	22,62	30	25,64	128	27,12
Kulturwissenschaft	Bachelor	HF	M					34	28,79
Kulturwissenschaft	Bachelor	HF	W					86	26,82
			Ges					120	27,38
Kulturwissenschaft	Bachelor	NF	M					14	29,67
Kulturwissenschaft	Bachelor	NF	W					41	27,78
			Ges					55	28,26
Kulturwissenschaft	BA. FWmP	KF	M	10	21,14	17	22,04	48	23,66
Kulturwissenschaft	BA. FWmP	KF	W	29	21,02	42	21,51	117	22,84
			Ges	39	21,05	59	21,66	165	23,08
Kulturwissenschaft	BA. FWmP	PF	M	6	21,71	11	22,74	38	24,67
Kulturwissenschaft	BA. FWmP	PF	W	40	21,59	53	21,97	157	22,89
			Ges	46	21,61	64	22,10	195	23,24
Kunst und Kulturverm.	Master		M					5	29,76
Kunst und Kulturverm.	Master		W					28	27,48
			Ges					33	27,83
Kunstpäd./-wissensch.	Bachelor	HF	M					3	30,50
Kunstpäd./-wissensch.	Bachelor	HF	W					39	27,53
			Ges					42	27,74
Kunstpäd./-wissensch.	Bachelor	NF	M					10	30,85
Kunstpäd./-wissensch.	Bachelor	NF	W					32	28,36
			Ges					42	28,96
Kunstpäd./-wissensch.	B.A. FBW		M					2	30,36
Kunstpäd./-wissensch.	B.A. FBW		W					25	29,70
			Ges					27	29,75
Kunst-Medien-Ästh.Bild.	BA BiPEb	EF	M	1	20,73	1	20,73	6	23,25
Kunst-Medien-Ästh.Bild.	BA BiPEb	EF	W	8	23,48	14	24,17	56	24,05
			Ges	9	23,18	15	23,94	62	23,97
Kunst-Medien-Ästh.Bild.	BA BiPEb	UF	M			1	22,79	2	23,35
Kunst-Medien-Ästh.Bild.	BA BiPEb	UF	W	8	23,02	10	23,15	44	22,90
			Ges	8	23,02	11	23,12	46	22,92
Kunst-Medien-Ästh.Bild.	BA LA	LA	M	4	21,52	9	21,56	28	23,43
Kunst-Medien-Ästh.Bild.	BA LA	LA	W	18	22,90	34	23,58	121	23,88
			Ges	22	22,65	43	23,16	149	23,80
Kunst-Medien-Ästh.Bild.	BA. FWmP	KF	M	3	22,57	3	22,57	9	24,43
Kunst-Medien-Ästh.Bild.	BA. FWmP	KF	W	22	21,56	33	22,76	74	23,32
			Ges	25	21,68	36	22,75	83	23,44
Kunst-Medien-Ästh.Bild.	BA. FWmP	PF	M	4	21,53	5	21,85	15	23,56
Kunst-Medien-Ästh.Bild.	BA. FWmP	PF	W	25	22,03	45	22,72	114	23,60
			Ges	29	21,96	50	22,63	129	23,60
Kunstpäd./-wissensch.	M.Ed.Grund		M					2	26,31
Kunstpäd./-wissensch.	M.Ed.Grund		W			16	27,09	36	27,42
			Ges			16	27,09	38	27,36
Kunstpäd./-wissensch.	M.Ed.Gym	1.F.	M			4	36,61	6	33,90
Kunstpäd./-wissensch.	M.Ed.Gym	1.F.	W			12	27,81	46	27,19
			Ges			16	30,01	52	27,96
Kunstpäd./-wissensch.	M.Ed.Gym	2.F.	M			2	24,57	6	26,70
Kunstpäd./-wissensch.	M.Ed.Gym	2.F.	W			13	28,35	38	28,27
			Ges			15	27,85	44	28,06

Fortsetzung: Studienfälle nach Alter

Studiengang	Abschluß	G	1. HS		1. FS		Gesamt		
			Anzahl	Ø Alter	Anzahl	Ø Alter	Anzahl	Ø Alter	
Kunstpäd./-wissensch.	M.Ed.Sek	W			4	30,82	12	27,79	
		Ges			4	30,82	12	27,79	
Kunstpäd./-wissensch.	M.Ed.SoPä	W			9	26,60	19	26,67	
		Ges			9	26,60	19	26,67	
Medienkultur	Master	M			5	24,22	13	27,13	
Medienkultur	Master	W	1	23,83	22	24,47	75	25,86	
		Ges	1	23,83	27	24,43	88	26,05	
Musikpädagogik	Bachelor	NF	M				11	28,70	
Musikpädagogik	Bachelor	NF	W				6	28,57	
		Ges					17	28,65	
Musikwissenschaft	Bachelor	HF	M				4	32,29	
Musikwissenschaft	Bachelor	HF	W				5	26,63	
		Ges					9	29,14	
Musikpädagogik	B.A. FBW	M					4	39,97	
Musikpädagogik	B.A. FBW	W					2	23,46	
		Ges					6	34,46	
Musikpädagogik	BA BiPEb	EF	W	1	20,16	2	25,23	4	24,33
		Ges				2	25,23	4	24,33
Musikpädagogik	BA BiPEb	UF	W			1	28,35	8	27,23
		Ges				1	28,35	8	27,23
Musikpädagogik	BA LA	LA	M	4	20,34	6	20,71	23	22,57
Musikpädagogik	BA LA	LA	W	3	20,52	5	21,80	17	22,11
		Ges	7	20,41	11	21,21	40	22,37	
Musikwissenschaft	BA. FWmP	PF	M	1	20,23	1	20,23	4	23,42
Musikwissenschaft	BA. FWmP	PF	W	3	20,28	4	20,48	10	22,18
		Ges	4	20,26	5	20,43	14	22,54	
Musikpädagogik	M.Ed.Grund	W			4	23,96	6	24,21	
		Ges			4	23,96	6	24,21	
Musikpädagogik	M.Ed.Gym	2.F.	M			1	22,65	13	27,03
Musikpädagogik	M.Ed.Gym	2.F.	W			3	28,19	12	27,09
		Ges				4	26,81	25	27,06
Musikpädagogik	M.Ed.Sek	M					1	27,10	
		Ges					1	27,10	
Musikpädagogik	M.Ed.SoPä	M					2	29,70	
Musikpädagogik	M.Ed.SoPä	W			1	24,69	5	30,48	
		Ges			1	24,69	7	30,26	
Philosophie (HF)	Bachelor	HF	M				27	29,74	
Philosophie (HF)	Bachelor	HF	W				10	33,67	
		Ges					37	30,80	
Philosophie (NF)	Bachelor	NF	M				32	29,65	
Philosophie (NF)	Bachelor	NF	W				23	27,31	
		Ges					55	28,67	
Philosophie	BA. FWmP	KF	M	8	22,40	11	22,73	40	24,42
Philosophie	BA. FWmP	KF	W	21	20,76	26	21,33	63	22,49
		Ges	29	21,21	37	21,75	103	23,24	
Philosophie	BA. FWmP	PF	M	9	23,92	19	23,45	73	23,93
Philosophie	BA. FWmP	PF	W	12	20,46	21	25,87	68	25,70
		Ges	21	21,94	40	24,72	141	24,78	
Religionswissenschaft	Bachelor	HF	M				11	35,18	
Religionswissenschaft	Bachelor	HF	W				9	28,28	
		Ges					20	32,08	
Religionswissenschaft	Bachelor	NF	M				23	28,49	
Religionswissenschaft	Bachelor	NF	W				26	25,43	
		Ges					49	26,86	

Fortsetzung: Studienfälle nach Alter

Studiengang	Abschluß	G	1. HS		1. FS		Gesamt		
			Anzahl	Ø Alter	Anzahl	Ø Alter	Anzahl	Ø Alter	
Religionswissenschaft	B.A. FBW	M					4	25,72	
Religionswissenschaft	B.A. FBW	W					7	25,13	
		Ges					11	25,34	
Religionsw./Religionspäd.	BA BiPEb	EF	W	3	19,71	8	24,10	22	24,29
		Ges				8	24,10	22	24,29
Religionsw./Religionspäd.	BA BiPEb	UF	M	1	22,44	1	22,44	1	22,44
Religionsw./Religionspäd.	BA BiPEb	UF	W	2	20,78	3	21,09	9	21,76
		Ges		3	21,33	4	21,43	10	21,83
Religionsw./Religionspäd.	BA LA	LA	M	3	21,02	8	21,63	18	23,43
Religionsw./Religionspäd.	BA LA	LA	W	16	21,01	22	22,07	51	23,04
		Ges		19	21,01	30	21,96	69	23,14
Religionsw./Religionspäd.	BA. FWmP	KF	M					20	24,75
Religionsw./Religionspäd.	BA. FWmP	KF	W	6	23,76	9	23,38	26	24,17
		Ges		6	23,76	9	23,38	46	24,42
Religionsw./Religionspäd.	BA. FWmP	PF	M					8	21,90
Religionsw./Religionspäd.	BA. FWmP	PF	W	5	20,85	9	22,90	24	24,27
		Ges		5	20,85	9	22,90	32	23,68
Religionswissenschaft	M.Ed.Grund		M			1	24,65	2	25,73
Religionswissenschaft	M.Ed.Grund		W			17	24,36	19	24,37
		Ges				18	24,37	21	24,50
Religionswissenschaft	M.Ed.Gym	1.F.	M			2	24,96	2	24,96
Religionswissenschaft	M.Ed.Gym	1.F.	W					2	27,41
		Ges				2	24,96	4	26,18
Religionswissenschaft	M.Ed.Gym	2.F.	W			3	23,52	6	26,10
		Ges				3	23,52	6	26,10
Religionswissenschaft	M.Ed.Sek		W			7	23,61	11	25,02
		Ges				7	23,61	11	25,02
Religionswissenschaft	M.Ed.SoPä		M			1	25,02	3	28,32
Religionswissenschaft	M.Ed.SoPä		W			5	24,33	7	24,87
		Ges				6	24,44	10	25,90
Religionswissenschaft(M)	Master		M			1	25,89	1	25,89
Religionswissenschaft(M)	Master		W			5	25,25	5	25,25
		Ges				6	25,36	6	25,36
Sportw.Sport+Beweg.kultur	Bachelor	HF	M					4	29,90
		Ges						4	29,90
Sportw.Sport+Beweg.kultur	Bachelor	NF	M					11	27,00
Sportw.Sport+Beweg.kultur	Bachelor	NF	W					4	24,17
		Ges						15	26,24
Sportwissenschaft	BA. FWmP	KF	M					79	23,32
Sportwissenschaft	BA. FWmP	KF	W			1	25,19	49	24,20
		Ges				1	25,19	128	23,66
Sportwissensch. Koop OL	M.Ed.Gym	2.F.	W					1	28,75
		Ges						1	28,75
Sportwissensch. Koop OL	M.Ed.Sek		M					1	29,40
Sportwissensch. Koop OL	M.Ed.Sek		W					2	33,38
		Ges						3	32,05
Sportwissensch. Koop OL	M.Ed.SoPä		W					2	33,68
		Ges						2	33,68
Transkulturelle Studien	Master		M			3	26,02	14	28,28
Transkulturelle Studien	Master		W			20	25,25	64	26,61
		Ges				23	25,35	78	26,91

5. Studienfallentwicklung vom WS 05/06 – WS 13/14

a) Studienfälle insgesamt

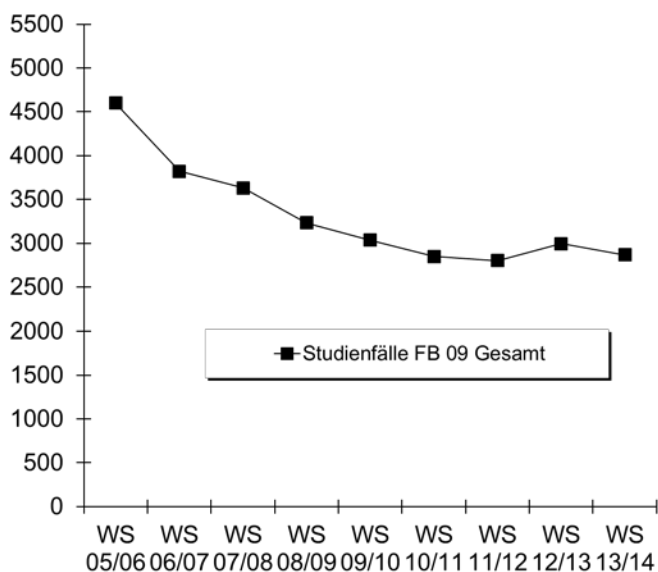
		WS 05/06	WS 06/07	WS 07/08	WS 08/09	WS 09/10	WS 10/11	WS 11/12	WS 12/13	WS 13/14
Studienfälle FB 09 Gesamt	Ges	4602	3822	3630	3233	3036	2883	2915	3112	2997
	M	1792	1393	1248	1081	978	902	901	964	871
	W	2810	2429	2382	2152	2058	1981	2014	2148	2126
Komm. und Medienwiss.								124	292	394
Bachelor	Ges							124	292	394
	M							30	83	110
	W							94	209	284
Komplexes Entscheiden							35	114	116	128
Master	Ges						35	114	116	128
	M						22	61	61	67
	W						13	53	55	61
Kulturwissenschaft		1142	1056	1086	961	885	795	714	588	561
Bachelor	Ges	134	295	430	479	522	571	555	560	535
	M	39	79	98	112	119	128	130	140	134
	W	95	216	332	367	403	443	425	420	401
Magister HF	Ges	829	615	525	383	275	156	102		
	M	230	161	140	100	76	45	32		
	W	599	454	385	283	199	111	70		
Magister NF	Ges	161	128	102	73	61	36	31		
	M	45	33	26	20	16	9	9		
	W	116	95	76	53	45	27	22		
Promotion	Ges	18	18	29	26	27	32	26	28	26
	M	5	3	7	6	6	10	7	9	8
	W	13	15	22	20	21	22	19	19	18
Kunst/Kunswissenschaft		682	606	662	618	655	632	676	712	757
Bachelor	Ges	89	186	301	362	405	434	490	558	580
	M	14	26	39	49	60	70	76	76	75
	W	75	160	262	313	345	364	414	482	505
Lehramt	Ges	299	193	156	114	79	42	28		
	M	47	28	21	16	15	9	7		
	W	252	165	135	98	64	33	21		
Magister HF	Ges	130	110	97	73	57	29	18		
	M	23	18	15	13	9	5	3		
	W	107	92	82	60	48	24	15		
Magister NF	Ges	160	113	101	64	51	32	25		
	M	41	29	28	13	10	7	7		
	W	119	84	73	51	41	25	18		
Master	Ges					55	91	105	143	165
	M					2	5	8	15	14
	W					53	86	97	128	151
Promotion	Ges	4	4	7	5	8	4	10	11	12
	M	1	2	2	2	3	2	2	3	2
	W	3	2	5	3	5	2	8	8	10
Kunst und Kulturverm.		13	32	30	43	27	50	38	52	33
Master	Ges	13	32	30	43	27	50	38	52	33
	M	2	3	2	2	1	4	4	5	5
	W	11	29	28	41	26	46	34	47	28

Fortsetzung: Studienfälle insgesamt

		WS 05/06	WS 06/07	WS 07/08	WS 08/09	WS 09/10	WS 10/11	WS 11/12	WS 12/13	WS 13/14
Medienkultur		6	23	38	42	63	73	82	80	88
Master	Ges	6	23	38	42	63	73	82	80	88
	M	1	6	8	8	12	15	16	14	13
	W	5	17	30	34	51	58	66	66	75
Musik/Musikwissenschaft		322	258	219	202	197	166	171	150	142
Bachelor	Ges	15	40	60	81	95	97	107	105	98
	M	7	20	33	45	49	47	51	48	46
	W	8	20	27	36	46	50	56	57	52
Lehramt	Ges	190	132	89	63	40	21	12		
	M	94	61	37	26	18	12	6		
	W	96	71	52	37	22	9	6		
Magister NF	Ges	112	81	63	48	37	17	14		
	M	50	34	27	19	15	8	7		
	W	62	47	36	29	22	9	7		
Master	Ges					12	19	30	39	39
	M					4	8	12	17	16
	W					8	11	18	22	23
Promotion	Ges	5	5	7	10	13	12	8	6	5
	M	3	3	3	5	5	5	4	3	2
	W	2	2	4	5	8	7	4	3	3
Philosophie		800	493	420	421	418	416	353	443	341
Bachelor	Ges	111	129	139	212	258	300	264	436	336
	M	48	58	60	95	123	148	137	215	172
	W	63	71	79	117	135	152	127	221	164
Magister HF	Ges	465	227	168	128	102	66	50		
	M	256	130	93	72	58	39	30		
	W	209	97	75	56	44	27	20		
Magister NF	Ges	218	128	103	73	51	41	32		
	M	100	60	46	34	21	18	13		
	W	118	68	57	39	30	23	19		
Promotion	Ges	6	9	10	8	7	9	7	7	5
	M	6	7	5	3	4	6	4	4	4
	W		2	5	5	3	3	3	3	1
Sport		1058	965	817	579	399	279	219	250	154
Bachelor	Ges	182	306	293	223	149	133	137	237	148
	M	89	145	142	111	87	71	75	142	94
	W	93	161	151	112	62	62	62	95	54
Lehramt	Ges	874	656	520	353	185	92	50		
	M	482	360	295	202	116	64	33		
	W	392	296	225	151	69	28	17		
Master	Ges					63	52	30	13	6
	M					25	16	12	5	1
	W					38	36	18	8	5
Promotion	Ges	2	3	4	3	2	2	2		
	M	1	2	2	2	2	2	2		
	W	1	1	2	1					

Fortsetzung: Studienfälle insgesamt

		WS 05/06	WS 06/07	WS 07/08	WS 08/09	WS 09/10	WS 10/11	WS 11/12	WS 12/13	WS 13/14
Religion/Bibl. Geschichte		579	389	358	353	369	391	365	360	321
Bachelor	Ges	45	79	111	169	220	283	275	323	259
	M	10	21	32	59	70	85	87	102	85
	W	35	58	79	110	150	198	188	221	174
Diplom	Ges	134	62	52	33	32	23	16		
	M	42	18	17	9	10	7	6		
	W	92	44	35	24	22	16	10		
Lehramt	Ges	202	140	116	86	51	28	14		
	M	74	43	37	28	16	7	5		
	W	128	97	79	58	35	21	9		
Magister HF	Ges	119	66	43	37	30	23	17		
	M	47	26	17	15	12	8	6		
	W	72	40	26	22	18	15	11		
Magister NF	Ges	77	40	34	26	16	8	6		
	M	34	16	14	11	6	5	4		
	W	43	24	20	15	10	3	2		
Master	Ges					19	26	34	32	58
	M					1	4	5	6	8
	W					18	22	29	26	50
Promotion	Ges	2	2	2	2	1		3	5	4
	M	1	1	1	1			1	3	1
	W	1	1		1	1		2	2	3
Transkulturelle Studien					14	23	46	59	69	78
Master	Ges				14	23	46	59	69	78
	M				3	7	11	9	13	14
	W				11	16	35	50	56	64



b) Studienfälle im 1. Fachsemester

			WS 05/06	WS 06/07	WS 07/08	WS 08/09	WS 09/10	WS 10/11	WS 11/12	WS 12/13	WS 13/14
Komplexes Entscheiden	Master	M						22	41	14	13
		W						13	42	16	17
		Ges						35	83	30	30
Kommun:- u. Medienwiss.	BA FWmP KF	M							3	15	7
		W							32	36	34
		Ges							35	51	41
Kommun:- u. Medienwiss.	BA FWmP PF	M							27	40	24
		W							62	89	54
		Ges							89	129	78
Kulturwissenschaft	Bachelor HF	M	29	22	20	18	19	26			
		W	47	73	89	64	89	96			
		Ges	76	95	109	82	108	122			
Kulturwissenschaft	Bachelor NF	M	10	23	16	11	8	14			
		W	44	62	52	39	36	51			
		Ges	54	85	68	50	44	65			
Kulturwissenschaft	BA FWmP KF	M							15	17	17
		W							48	50	42
		Ges							63	67	59
Kulturwissenschaft	BA FWmP PF	M							12	14	11
		W							57	53	53
		Ges							69	67	64
Kunstpäd./-wissenschaft	Bachelor HF	M	8	7	6	7	8	10			
		W	22	47	41	38	41	46			
		Ges	30	54	47	45	49	56			
Kunstpäd./-wissenschaft	Bachelor NF	M	3	7	9	10	8	8			
		W	28	36	33	35	35	47			
		Ges	31	43	42	45	43	55			
Kunstpäd./-wissenschaft	B.A. FBW	M	3	2	5		3	3			
		W	24	13	29	18	30	32			
		Ges	27	15	34	18	33	35			
Kunst-Medien-Ästh.	BA BiPEb EF	M							2	2	1
		W							14	36	14
		Ges							16	38	15
Kunst-Medien-Ästh.	BA BiPEb UF	M							1	1	1
		W							13	22	10
		Ges							14	23	11
Kunst-Medien-Ästh.	BA FWmP KF	M							2	4	3
		W							20	17	33
		Ges							22	21	36
Kunst-Medien-Ästh.	BA FWmP PF	M							7	7	5
		W							36	55	45
		Ges							43	62	50
Kunst-Medien-Ästh.	BA LA LF	M							9	10	9
		W							39	46	34
		Ges							48	56	43
Kunstpäd./-wissenschaft	M.Ed.Grund	M							1	2	
		W					15	13	7	15	16
		Ges					15	13	8	17	16
Kunstpäd./-wissenschaft	M.Ed.Gym. 1.F.	M						1	1	1	4
		W					8	11	14	20	12
		Ges					8	12	15	21	16
Kunstpäd./-wissenschaft	M.Ed.Gym. 2.F.	M					1	1	1	3	2
		W					10	12	11	14	13
		Ges					11	13	12	17	15

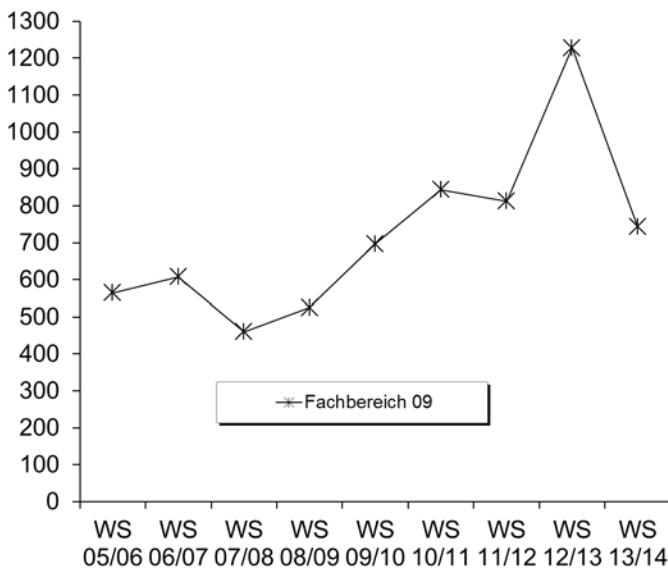
Fortsetzung: Studienfälle im 1. Fachsemester

			WS 05/06	WS 06/07	WS 07/08	WS 08/09	WS 09/10	WS 10/11	WS 11/12	WS 12/13	WS 13/14
Kunstpäd./-wissenschaft	M.Ed.Sek	M								1	
		W				5	7	4	4	4	
		Ges					5	7	4	5	4
Kunstpäd./-wissenschaft	M.Ed.SP/IP	M									
		W				2	1		7	9	
		Ges					2	1		7	9
Kunst und Kulturverm.	Master	M		1		1		3		2	
		W		21		18		26		17	
		Ges		22		19		29		19	
Medienkultur	Master	M	1	4	2	1	5	6	2	3	5
		W	5	12	12	10	20	20	23	21	22
		Ges	6	16	14	11	25	26	25	24	27
Musikwissenschaft	Bachelor HF	M	4	4	5	6	2	3			
		W	2	2	6	2	3	3			
		Ges	6	6	11	8	5	6			
Musikpädagogik	Bachelor NF	M	2	9	9	6	7	6			
		W	3	7	1	6	10	8			
		Ges	5	16	10	12	17	14			
Musikpädagogik	B.A. FBW	M		2		3	2				
		W	2	2	2	2	5	3			
		Ges	2	4	2	5	7	3			
Musikpädagogik	BA BiPEb EF	M									
		W							2		2
		Ges							2		2
Musikpädagogik	BA BiPEb UF	M									
		W							3	4	1
		Ges							3	4	1
Musikpädagogik	BA FWmP PF	M							1	3	1
		W							7	3	4
		Ges							8	6	5
Musikpädagogik	BA LA LF	M							11	8	6
		W							5	8	5
		Ges							16	16	11
Musikpädagogik	M.Ed.Grund	M					1				
		W					1	1		3	4
		Ges					2	1		3	4
Musikpädagogik	M.Ed.Gym. 2.F.	M					3	3	5	5	1
		W					2	3	6	4	3
		Ges					5	6	11	9	4
Musikpädagogik	M.Ed.Sek	M							1	1	
		W							2		
		Ges							3	1	
Musikpädagogik	M.Ed.SP/IP	M						1			
		W					1	1	1	2	1
		Ges					1	2	1	2	1
Philosophie	Bachelor HF	M		10	9	20	25	24			
		W		8	11	19	28	23			
		Ges		18	20	39	53	47			
Philosophie	Bachelor NF	M	48	21	12	29	28	32			
		W	62	26	18	36	34	34			
		Ges	110	47	30	65	62	66			
Philosophie	BA FWmP KF	M							16	33	11
		W							18	53	26
		Ges							34	86	37

Fortsetzung: Studienfälle im 1. Fachsemester

			WS 05/06	WS 06/07	WS 07/08	WS 08/09	WS 09/10	WS 10/11	WS 11/12	WS 12/13	WS 13/14
Philosophie	BA FWmP PF	M							11	84	19
		W							14	86	21
		Ges								25	170
Religionswissenschaft	Bachelor HF	M	4	6	2	10	10	9			
		W	15	11	7	12	17	18			
		Ges	19	17	9	22	27	27			
Religionswissenschaft	Bachelor NF	M	4	6	7	22	13	20			
		W	9	16	20	22	29	45			
		Ges	13	22	27	44	42	65			
Religionswissenschaft	B.A. FBW	M		1	3	3	8	6			
		W	11	7	4	15	29	40			
		Ges	11	8	7	18	37	46			
Religionswissenschaft	BA BiPEb EF	M							1		
		W							9	11	8
		Ges								10	11
Religionswissenschaft	BA BiPEb UF	M							1		1
		W							3	2	3
		Ges								4	2
Religionswissenschaft	BA FWmP KF	M							8	21	
		W							10	26	9
		Ges								18	47
Religionswissenschaft	BA FWmP PF	M							4	8	
		W							6	18	9
		Ges								10	26
Religionswissenschaft	BA LA LF	M							9	3	8
		W							18	16	22
		Ges								27	19
Religionswissenschaft	M.Ed.Grund	M					1			1	1
		W					3	3	9	3	17
		Ges					4	3	9	4	18
Religionswissenschaft	M.Ed.Gym. 1.F.	M							1		2
		W							1		
		Ges								2	
Religionswissenschaft	M.Ed.Gym. 2.F.	M									
		W					8	4	4	2	3
		Ges					8	4	4	4	2
Religionswissenschaft	M.Ed.Sek	M						2		1	
		W					2	2	3	4	7
		Ges					2	4	3	5	7
Religionswissenschaft	M.Ed.SP/IP	M						1			1
		W							1	2	5
		Ges							1	1	2
Religionswissenschaft	Master	M									1
		W									5
		Ges									
Sportw./Sport+Beweg.lehre	Bachelor NF	M	29	24	15	16	19	23			
		W	29	30	15	12	13	23			
		Ges	58	54	30	28	32	46			
Sportwissenschaft	BA FWmP KF	M							29	87	
		W							20	57	
		Ges								49	144
Transkulturelle Studien	Master	M				3	4	5	1	5	3
		W				11	9	19	25	10	20
		Ges				14	13	24	26	15	23
Fachbereich 09		M	202	190	120	166	186	233	223	396	157
		W	362	418	340	359	511	611	589	832	587
		Ges	564	608	460	525	697	844	812	1228	744

Fortsetzung: Studienfälle im 1. Fachsemester



6. Studienfallkohorten bis zum WS 11/12

Komm.und Medienwiss. BA FWmP KF	Fachsemester				
	Abbruch / Wechsel in RSZ				
	1	2	3	4	5
Kohorte 11/12	35	35	29	29	29
Schwund in %			17%	17%	17%

Komm.und Medienwiss. BA FWmP PF	Fachsemester				
	Abbruch / Wechsel in RSZ				
	1	2	3	4	5
Kohorte 11/12	89	87	80	79	71
Schwund in %		2%	10%	11%	20%

Kulturwissenschaft BA FWmP KF	Fachsemester				
	Abbruch / Wechsel in RSZ				
	1	2	3	4	5
Kohorte 11/12	63	59	54	49	44
Schwund in %		6%	14%	22%	30%

Kulturwissenschaft BA FWmP PF	Fachsemester				
	Abbruch / Wechsel in RSZ				
	1	2	3	4	5
Kohorte 11/12	69	71	65	63	65
Schwund in %		-3%	6%	9%	6%

Kunst-Medien-Ästh. BA BiPeB EF	Fachsemester				
	Abbruch / Wechsel in RSZ				
	1	2	3	4	5
Kohorte 11/12	16	14	13	12	11
Schwund in %		13%	19%	25%	31%

Kunst-Medien-Ästh. BA BiPeB UF	Fachsemester				
	Abbruch / Wechsel in RSZ				
	1	2	3	4	5
Kohorte 11/12	14	15	13	12	12
Schwund in %		-7%	7%	14%	14%

Kunst-Medien-Ästh. BA FWmP KF	Fachsemester				
	Abbruch / Wechsel in RSZ				
	1	2	3	4	5
Kohorte 11/12	22	22	21	21	19
Schwund in %			5%	5%	14%

Kunst-Medien-Ästh. BA FWmP PF	Fachsemester				
	Abbruch / Wechsel in RSZ				
	1	2	3	4	5
Kohorte 11/12	43	40	35	34	32
Schwund in %		7%	19%	21%	26%

Kunst-Medien-Ästh. BA LA	Fachsemester				
	Abbruch / Wechsel in RSZ				
	1	2	3	4	5
Kohorte 11/12	48	50	47	47	44
Schwund in %		-4%	2%	2%	8%

Kunstpäd./-wiss. M.Ed. Grund	Fachsemester				
	<= RSZ		>RSZ		
	1	2	3	4	5
Kohorte 09/10	15	15	6	5	4
Schwund in %			60%	67%	73%
Kohorte 10/11	13	16	10	9	7
Schwund in %		-23%	23%	31%	46%
Kohorte 11/12	8	9	4	5	1
Schwund in %		-13%	50%	38%	88%

Fortsetzung: Studienfallkohorten

Kunstpäd./-wiss. M.Ed. Gym. 1.F.	Fachsemester				
	<= RSZ				>RSZ
	1	2	3	4	5
Kohorte 08/09	3	3	3	3	1
Schwund in %					67%
Kohorte 09/10	8	8	8	8	4
Schwund in %					50%
Kohorte 10/11	12	12	10	10	8
Schwund in %			17%	17%	33%
Kohorte 11/12	15	16	14	13	9
Schwund in %		-7%	7%	13%	40%

Kunstpäd./-wiss. M.Ed. Gym. 2.F.	Fachsemester				
	<= RSZ				>RSZ
	1	2	3	4	5
Kohorte 08/09	5	6	5	5	2
Schwund in %		-20%			60%
Kohorte 09/10	11	12	12	11	6
Schwund in %		-9%	-9%		45%
Kohorte 10/11	13	14	13	13	9
Schwund in %		-8%			31%
Kohorte 11/12	12	12	11	11	9
Schwund in %			8%	8%	25%

Kunstpäd./-wiss. M.Ed. SonPä	Fachsemester				
	<= RSZ				>RSZ
	1	2	3	4	5
Kohorte 08/09	1	1	1	1	1
Schwund in %					
Kohorte 09/10	2	2	2	2	2
Schwund in %					
Kohorte 10/11	1	1	1	1	1
Schwund in %					

Kunstpäd./-wiss. M.Ed. Sek	Fachsemester				
	<= RSZ		>RSZ		
	1	2	3	4	5
Kohorte 08/09	2	2	1	1	
Schwund in %			50%	50%	100%
Kohorte 09/10	5	4	4	2	1
Schwund in %		20%	20%	60%	80%
Kohorte 10/11	7	9	5	5	3
Schwund in %		-29%	29%	29%	57%
Kohorte 11/12	4	6	2	1	1
Schwund in %		-50%	50%	75%	75%

Kunst und Kulturverm. Master	Fachsemester								
	Abbruch oder Wechsel in RSZ				> RSZ/Abgang wg. Abschluß enth.				
	1	2	3	4	5	6	7	8	9
Kohorte 06/07	22	23	22	20	16	10	9	9	
Schwund in %		-5%		9%	27%	55%	59%	59%	100%
Kohorte 08/09	19	20	18	18	12	4	4	3	2
Schwund in %		-5%	5%	5%	37%	79%	79%	84%	89%
Kohorte 10/11	29	28	28	28	23	15	4		
Schwund in %		3%	3%	3%	21%	48%	86%		

Medienkultur Master	Fachsemester								
	Abbruch oder Wechsel in				> RSZ/Abgang wg. Abschluß				
	1	2	3	4	5	6	7	8	9
Kohorte 05/06	6	6	7	6	6	3			
Schwund in %			-17%			50%	100%	100%	100%
Kohorte 06/07	16	18	18	18	17	13	5		
Schwund in %		-13%	-13%	-13%	-6%	19%	69%	100%	100%
Kohorte 07/08	14	14	13	10	10	6	1	1	1
Schwund in %			7%	29%	29%	57%	93%	93%	93%
Kohorte 08/09	11	17	20	18	17	12	5	3	1
Schwund in %		-55%	-82%	-64%	-55%	-9%	55%	73%	91%
Kohorte 09/10	25	25	26	25	22	15	8		
Schwund in %			-4%		12%	40%	68%		
Kohorte 10/11	26	26	25	23	21				
Schwund in %			4%	12%	19%				
Kohorte 11/12	25	24	23	21	20				
Schwund in %		4%	8%	16%	20%				

Musikpädagogik BA BiPeB EF	Fachsemester				
	Abbruch / Wechsel in RSZ				
	1	2	3	4	5
Kohorte 11/12	2	2	2	2	2
Schwund in %					

Musikpädagogik BA BiPeB UF	Fachsemester				
	Abbruch / Wechsel in RSZ				
	1	2	3	4	5
Kohorte 11/12	3	3	4	4	4
Schwund in %			-33%	-33%	-33%

Fortsetzung: Studienfallkohorten

	Fachsemester				
	Abbruch / Wechsel in RSZ				
	1	2	3	4	5
Musikpädagogik BA FWmP PF					
Kohorte 11/12	8	7	5	5	5
Schwund in %		13%	38%	38%	38%

	Fachsemester				
	Abbruch / Wechsel in RSZ				
	1	2	3	4	5
Musikpädagogik BA LA					
Kohorte 11/12	16	16	14	14	14
Schwund in %			13%	13%	13%

	Fachsemester				
	<= RSZ		>RSZ		
	1	2	3	4	5
Musik M.Ed. Grund					
Kohorte 09/10	2	2	1		
Schwund in %			50%	100%	100%
Kohorte 10/11	1	1	1		
Schwund in %				100%	100%

	Fachsemester				
	<= RSZ		>RSZ		
	1	2	3	4	5
Musik M.Ed. Gym. 2.F.					
Kohorte 08/09	3	3	3	3	2
Schwund in %					33%
Kohorte 09/10	5	6	5	5	2
Schwund in %		-20%			60%
Kohorte 10/11	6	6	6	6	5
Schwund in %					17%
Kohorte 11/12	11	11	10	10	7
Schwund in %			9%	9%	36%

	Fachsemester				
	Abbruch / Wechsel in RSZ				
	1	2	3	4	5
Philosophie BA FWmP KF					
Kohorte 11/12	34	26	18	17	14
Schwund in %		24%	47%	50%	59%

	Fachsemester				
	Abbruch / Wechsel in RSZ				
	1	2	3	4	5
Philosophie BA FWmP PF					
Kohorte 11/12	25	21	12	11	10
Schwund in %		16%	52%	56%	60%

	Fachsemester				
	Abbruch / Wechsel in RSZ				
	1	2	3	4	5
Religionswissenschaft BA BiPeB EF					
Kohorte 11/12	10	9	8	7	6
Schwund in %		10%	20%	30%	40%

	Fachsemester				
	Abbruch / Wechsel in RSZ				
	1	2	3	4	5
Religionswissenschaft BA BiPeB UF					
Kohorte 11/12	4	4	6	5	5
Schwund in %			-50%	-25%	-25%

	Fachsemester				
	Abbruch / Wechsel in RSZ				
	1	2	3	4	5
Religionswissenschaft BA FWmP KF					
Kohorte 11/12	18	18	9	8	7
Schwund in %			50%	56%	61%

	Fachsemester				
	Abbruch / Wechsel in RSZ				
	1	2	3	4	5
Religionswissenschaft BA FWmP PF					
Kohorte 11/12	10	8	4	5	4
Schwund in %		20%	60%	50%	60%

	Fachsemester				
	Abbruch / Wechsel in RSZ				
	1	2	3	4	5
Religionswissenschaft BA LA					
Kohorte 11/12	27	27	24	23	21
Schwund in %			11%	15%	22%

	Fachsemester				
	<= RSZ				>RSZ
	1	2	3	4	5
Religion M.Ed. Gym. 2.F.					
Kohorte 09/10	8	8	8	8	4
Schwund in %					50%
Kohorte 10/11	4	4	4	4	2
Schwund in %					50%
Kohorte 11/12	4	3	3	3	1
Schwund in %		25%	25%	25%	75%

	Fachsemester				
	<= RSZ		>RSZ		
	1	2	3	4	5
Religion M.Ed. Grund					
Kohorte 09/10	4	3	1		
Schwund in %		25%	75%	100%	100%
Kohorte 10/11	3	3	1		
Schwund in %			67%	100%	100%
Kohorte 11/12	9	8	2	1	
Schwund in %		11%	78%	89%	100%

	Fachsemester				
	<= RSZ				>RSZ
	1	2	3	4	5
Religion M.Ed.SonPä					
Kohorte 10/11	1	1	1	1	1
Schwund in %					
Kohorte 11/12	1	1	1	1	1
Schwund in %					

	Fachsemester				
	<= RSZ		>RSZ		
	1	2	3	4	5
Religion M.Ed. Sek					
Kohorte 09/10	2	2	2	2	
Schwund in %					100%
Kohorte 10/11	4	4	3	2	1
Schwund in %			25%	50%	75%
Kohorte 11/12	3	3	3	3	
Schwund in %					100%

Fortsetzung: Studienfallkohorten

Sportwissenschaft BA FWmP KF	Fachsemester				
	Abbruch / Wechsel in RSZ				
	1	2	3	4	5
Kohorte 11/12	49	43	34	32	30
Schwund in %		12%	31%	35%	39%

Sport KOOP OL M.Ed. Grund	Fachsemester				
	<= RSZ		>RSZ		
	1	2	3	4	5
Kohorte 08/09	10	10	6	3	2
Schwund in %			40%	70%	80%
Kohorte 09/10	9	11	7	2	1
Schwund in %		-22%	22%	78%	89%
Kohorte 10/11	4	4			
Schwund in %			100%	100%	100%

Sport KOOP OL M.Ed. Sek	Fachsemester				
	<= RSZ		>RSZ		
	1	2	3	4	5
Kohorte 08/09	11	11	6	3	
Schwund in %			45%	73%	100%
Kohorte 09/10	5	3	2	2	1
Schwund in %		40%	60%	60%	80%
Kohorte 10/11	3	3	3	3	3
Schwund in %					

Sport KOOP OL M.Ed. Gym. 1.F.	Fachsemester				
	<= RSZ				>RSZ
	1	2	3	4	5
Kohorte 08/09	3	3	3	3	1
Schwund in %					67%
Kohorte 09/10	5	5	5	5	3
Schwund in %					40%
Kohorte 10/11	1	1	1	1	1
Schwund in %					

Sport KOOP OL M.Ed. Gym. 2.F.	Fachsemester				
	<= RSZ				>RSZ
	1	2	3	4	5
Kohorte 08/09	9	9	9	9	2
Schwund in %					78%
Kohorte 09/10	15	16	16	16	8
Schwund in %		-7%	-7%	-7%	47%
Kohorte 10/11	2	2	2	1	1
Schwund in %				50%	50%

Sport KOOP OL M.Ed.SonPä	Fachsemester				
	<= RSZ				>RSZ
	1	2	3	4	5
Kohorte 08/09	2	2	2	2	2
Schwund in %					
Kohorte 09/10	3	4	4	4	1
Schwund in %		-33%	-33%	-33%	67%

Transkulturelle Studien Master	Fachsemester						
	<= RSZ				>RSZ		
	1	2	3	4	5	6	7
Kohorte 08/09	14	10	10	10	5	1	1
Schwund in %		29%	29%	29%	64%	93%	93%
Kohorte 09/10	13	15	13	13	8	6	4
Schwund in %		-15%			38%	54%	69%
Kohorte 10/11	24	22	21	20	20	17	8
Schwund in %		8%	13%	17%	17%	29%	67%
Kohorte 11/12	26	25	21	22	22		
Schwund in %		4%	19%	15%	15%		

7. Abschlussprüfungen im Prüfungsjahr 2013 (01.10.2012-30.09.2013)

Fach	Abschluss	WS 12/13			SoSe 13			Prüfungsjahr 2013		
		M	W	Ges	M	W	Ges	M	W	Ges
komplexes Entscheiden	Master				4	4	8	4	4	8
Kulturwissenschaft	Bachelor HF	5	24	29	6	34	40	11	58	69
Kulturwissenschaft	Bachelor NF	3	9	12	5	13	18	8	22	30
Kulturwissenschaft	Magister HF	1	1	2	1		1	2	1	3
Kulturwissenschaft	Magister NF	1	2	3				1	2	3
Kunstpäd/Kunstwiss.	Bachelor HF	4	20	24	4	14	18	8	34	42
Kunstpäd/Kunstwiss.	Bachelor NF	5	9	14	2	11	13	7	20	27
Kunstpäd/Kunstwiss.	1 Fach B.A. FBW		1	1					1	1
Kunstpäd/Kunstwiss.	2 Fach B.A. FBW	4	20	24		6	6	4	26	30
Kunst	Lehramt		1	1					1	1
Kunstwissenschaft	Magister HF		2	2		1	1		3	3

Fortsetzung. Abschlussprüfungen im Prüfungsjahr 2013

Fach	Abschluss	WS 12/13			SoSe 13			Prüfungsjahr 2013		
		M	W	Ges	M	W	Ges	M	W	Ges
Kunstpäd/Kunstwiss.	1 Fach Master Ed.	1	5	6		5	5	1	10	11
Kunstpäd/Kunstwiss.	2 Fach Master Ed.	1	19	20	3	6	9	4	25	29
Kunst und Kulturvermittlung	Master		4	4		13	13		17	17
Medienkultur	Master	4	5	9	6	7	13	10	12	22
Musikwissenschaft	Bachelor HF	2		2				2		2
Musikwissenschaft	Bachelor NF	7	3	10		1	1	7	4	11
Musikwissenschaft	2 Fach B.A. FBW		3	3					3	3
Musik	Lehramt	1		1				1		1
Musikpäd/Musikwiss.	1 Fach Master Ed.		1	1					1	1
Musikpäd/Musikwiss.	2 Fach Master Ed.		1	1	1	4	5	1	5	6
Philosophie	Bachelor HF	2	4	6	4	2	6	6	6	12
Philosophie	Bachelor NF	1	6	7	4	3	7	5	9	14
Philosophie	Magister HF	1	1	2		1	1	1	2	3
Religionswiss./Religionspäd.	Bachelor NF	1	7	8	1	7	8	2	14	16
Religionswiss./Religionspäd.	2 Fach B.A. FBW	1	6	7	1	18	19	2	24	26
Religion	Diplom	1		1				1		1
Biblische Geschichte/Religion	Lehramt		2	2					2	2
Religion	Magister HF					1	1		1	1
Religion	Magister NF					1	1		1	1
Religion	1 Fach Master Ed.					1	1		1	1
Religion	2 Fach Master Ed.		5	5	2	6	8	2	11	13
Sportwissenschaft/Bewegungsk.	Bachelor HF	1		1		1	1	1	1	2
Sportwissenschaft/Bewegungsk.	Bachelor NF	3	4	7	7	8	15	10	12	22
Sportwissenschaft/Bewegungsk.	2 Fach B.A. FBW		1	1					1	1
Sportwissensch. KOOP OL	1 Fach Master Ed.				2		2	2		2
Sportwissensch. KOOP OL	2 Fach Master Ed.	2	3	5	1	1	2	3	4	7
Sport	Lehramt	5		5				5		5
Transkulturelle Studien	Master		1	1	1	7	8	1	8	9
FB Gesamt		57	170	227	55	176	231	112	346	458

8. Absolventen: Studiendauer und Alter im Prüfungsjahr 2013

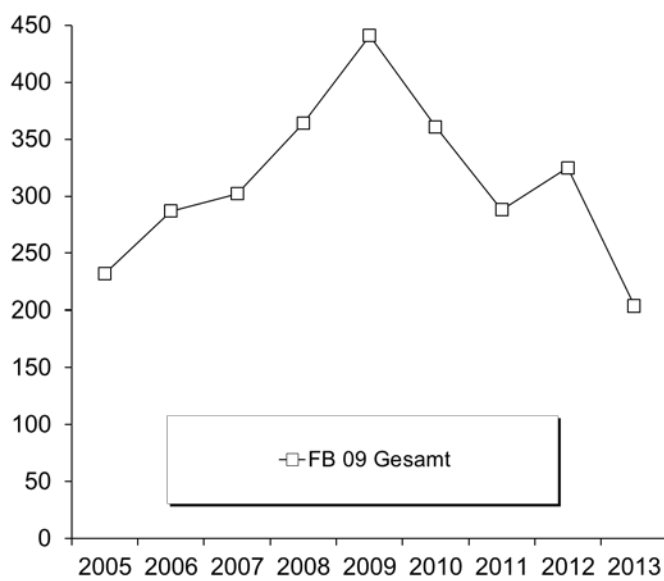
Fach	Abschluss	Anz	Studiendauer		Alter	
			MW	Median	MW	Median
Komplexes Entscheiden	Master	8	5,5	6	30,54	27,57
Kulturwissenschaft	Bachelor HF	69	7	6	25,67	24,81
Kunstpäd./Kunstwiss.	Bachelor HF	42	6,62	6	26,14	24,45
Kunst	1 Fach B.A. FBW	1	6	6	25,04	25,04
Kunst	1 Fach Master Ed.	11	4	4	27,36	26,91
Kunst und Kulturvermittlung	Master	17	5,18	5	28,13	27,72
Medienkultur	Master	22	5	4	27,3	26,98
Musikwissenschaft	Bachelor HF	2	11	9,5	29,07	27,05
Musikpädagogik	1 Fach Master Ed.	1	2	2	44,12	44,12
Philosophie	Bachelor HF	12	7,75	7	32,27	24,69
Religion	Diplom	1	29	29	60,96	60,96
Religion	1 Fach Master Ed.	1	6	6	26,61	26,61
Sportwissenschaft/Bewegungskultur	Bachelor HF	2	11	11	29,07	29,07
Sportwissenschaft KOOP OL	1 Fach Master Ed.	2	5	5	27,29	27,29
Transkulturelle Studien	Master	9	5,11	5	32,42	28,15

9. Absolventen im Zeitverlauf vom Prüfungsjahr 2005-2013

Fach	Abschluss		2005	2006	2007	2008	2009	2010	2011	2012	2013
Komplexes Entscheiden	Master										4
											4
		Ges									
Kulturwissenschaft	Bachelor HF	M				5	4	13	12	6	11
		W				12	29	43	53	58	58
		Ges				17	33	56	65	64	69
Kulturwissenschaft	Magister 1. HF	M	8	14	8	11	14	15	12	16	
		W	46	41	59	47	64	51	35	57	1
		Ges	54	55	67	58	78	66	47	73	1
Kunstwiss./Kunstpäd.	Bachelor HF	M				1		7		4	8
		W				4	15	23	28	21	34
		Ges				5	15	30	28	25	42
Kunst	Lehramt	M	9	11	7	2	3	5	5	4	
		W	44	46	37	31	31	30	12	18	1
		Ges	53	57	44	33	34	35	17	22	1
Kunstwissenschaft	Magister 1. HF	M				3	1	2		2	
		W	1		7	11	3	12	7	9	3
		Ges	1		7	14	4	14	7	11	3
Kunst	1. F. Master Ed.	M									1
		W								4	10
		Ges								4	11
Kunst- und Kulturvermittlung	Master	M				1	1				
		W				2	9	5	6	6	17
		Ges				3	10	5	6	6	17
Medienkultur	Master	M					2	4		2	10
		W				7	6	12	17	16	12
		Ges				7	8	16	17	18	22
Musikwissenschaft	Bachelor HF	M					1	4	3	3	2
		W						4	3	4	
		Ges					1	8	6	7	2
Musik	Lehramt	M	6	14	18	9	7	4	7	3	1
		W	3	11	18	14	15	13	2	2	
		Ges	9	25	36	23	22	17	9	5	1
Philosophie	Bachelor HF	M					1	1	4	2	6
		W					1	4	1	3	6
		Ges					2	5	5	5	12
Philosophie	Magister 1. HF	M	4	3	6	2	2	2	3	11	1
		W	1	2	2	3		3	4	4	1
		Ges	5	5	8	5	2	5	7	15	2
Religionswiss./Religionspäd.	Bachelor HF	M					2			3	
		W				5	1	5	2	8	
		Ges				5	3	5	2	11	
Religion	Diplom	M	1		2	2	2		1		1
		W	1	2	3	5		2	2	4	
		Ges	2	2	5	7	2	2	3	4	1
Religion	Magister 1. HF	M		1	2		2		1	1	
		W		2		1	2	3		4	
		Ges		3	2	1	4	3	1	5	
Biblische Gesch./Rel.K.	Lehramt	M	5	8	3	3	9	7	1	2	
		W	8	13	8	20	22	11	8	6	2
		Ges	13	21	11	23	31	18	9	8	2
Sportwissenschaft/Bewegungskultur	Bachelor HF	M				12	15	6	4	1	1
		W				16	21	3	4		1
		Ges				28	36	9	8	1	2

Fortsetzung: Absolventen im Zeitverlauf

Fach	Abschluss		2005	2006	2007	2008	2009	2010	2011	2012	2013
Sportwissenschaft KOOP OL	1. F. Master Ed.	M								1	2
		W								3	
		Ges									4
Sport	Lehramt	M	35	51	53	63	86	33	32	19	5
		W	60	68	69	72	70	34	12	14	
		Ges	95	119	122	135	156	67	44	33	5
Transkult. Studien	Master	M							4	2	1
		W							3	2	8
		Ges							7	4	9
FB 09 Gesamt		M	68	102	99	114	152	103	89	82	50
		W	164	185	203	250	289	258	199	243	154
	Ges	232	287	302	364	441	361	288	325	204	



K. Fachbereich 10

1. Studienfälle nach Fachsemestern im WS 13/14

Studiengang	Abschluß	G	M	1	2	3	4	5	6	7	8	9	10	11	12	13-14	>14	Ges	RSZ
English-Speaking Cultures	Bachelor	HF	M							14		2		9		8	1	34	
English-Speaking Cultures	Bachelor	HF	W			1		1	2	24		14	3	5		3	4	57	4
			Ges			1		1	2	38		16	3	14		11	5	91	4
English-Speaking Cultures	Bachelor	NF	M						1	6								7	1
English-Speaking Cultures	Bachelor	NF	W						5	22		5	2	3				37	5
			Ges						6	28		5	2	3				44	6
English-Speaking Cultures	B.A. FBW		M							5		2				1		8	
English-Speaking Cultures	B.A. FBW		W			1			6	1						2		10	1
			Ges			1			11	1		2				3		18	1
English-Speaking Cult.	BA BiPEb	EF	M	2		1												3	3
English-Speaking Cult.	BA BiPEb	EF	W	5	1	1		4										11	11
			Ges	7	1	2		4										14	14
English-Speaking Cult.	BA BiPEb	UF	M			1												1	1
English-Speaking Cult.	BA BiPEb	UF	W	3		3			1									7	7
			Ges	3		4			1									8	8
English-Speaking Cult.	BA. FWmP	KF	M	3		4		1										8	8
English-Speaking Cult.	BA. FWmP	KF	W	18	2	14		14		1	1							50	48
			Ges	21	2	18		15		1	1							58	56
English-Speaking Cult.	BA. FWmP	PF	M	5		7	1	3		1				1				18	16
English-Speaking Cult.	BA. FWmP	PF	W	24	2	16		9		2	1	1						55	51
			Ges	29	2	23	1	12		3	1	1		1				73	67
English-Speaking Cult.	BA LA	LA	M	12	1	16	3	16				1						49	48
English-Speaking Cult.	BA LA	LA	W	37	3	28	2	32		2		1						105	102
			Ges	49	4	44	5	48		2		2						154	150
English-Speaking Cultures	M.Ed.berufl. 2.F.		M	1		1		1										3	2
English-Speaking Cultures	M.Ed.berufl. 2.F.		W				1	1										2	1
			Ges	1		1	1	2										5	3
English-Speaking Cultures	M.Ed.Grund		M						1									1	
English-Speaking Cultures	M.Ed.Grund		W	8		3	1	1										13	8
			Ges	8		3	1	1	1									14	8
English-Speaking Cultures	M.Ed.Gym 1.F.		M	7		4		8		4								23	11
English-Speaking Cultures	M.Ed.Gym 1.F.		W	16		22	2	18	1			1						60	40
			Ges	23		26	2	26	1	4		1						83	51
English-Speaking Cultures	M.Ed.Gym 2.F.		M	4		1		2			1							8	5
English-Speaking Cultures	M.Ed.Gym 2.F.		W	9		12		9		3		1						34	21
			Ges	13		13		11		3	1	1						42	26
English-Speaking Cultures	M.Ed.Sek		M			1												1	
English-Speaking Cultures	M.Ed.Sek		W	7		1												8	7
			Ges	7		2												9	7
English-Speaking Cultures	M.Ed.SoPä		W	2	1	1		1			1							6	4
			Ges	2	1	1		1			1							6	4
Frankoromanist./Französ.	Bachelor	HF	M							5				3	1		1	10	
Frankoromanist./Französ.	Bachelor	HF	W			1				11	1	3		2				18	1
			Ges			1				16	1	3		5	1		1	28	1
Frankoromanist./Französ.	Bachelor	NF	M						1	1				2				4	1
Frankoromanist./Französ.	Bachelor	NF	W			1				11	2	5						19	1
			Ges			1			1	12	2	5		2				23	2
Frankoromanist./Französ.	B.A. FBW		M							1								1	
Frankoromanist./Französ.	B.A. FBW		W							3								3	
			Ges							4								4	
Frankoroman./Französisch	BA. FWmP	KF	W	5		9		10	1					1				26	25
			Ges	5		9		10	1					1				26	25
Frankoroman./Französisch	BA. FWmP	PF	M	1		1												2	2
Frankoroman./Französisch	BA. FWmP	PF	W	5		7		2										14	14
			Ges	6		8		2										16	16

Fortsetzung: Studienfälle nach Fachsemestern

Studiengang		Abschluß		G	1	2	3	4	5	6	7	8	9	10	11	12	13-14	>14	Ges	RSZ
Frankoroman./Französisch	BA LA	LA	M	4			4	1	1										10	10
Frankoroman./Französisch	BA LA	LA	W	29			32	1	26										88	88
			Ges	33			36	2	27										98	98
Frankoromanist./Französ.	M.Ed.Gym	1.F.	M	3			1												4	4
Frankoromanist./Französ.	M.Ed.Gym	1.F.	W	9	1		3	4	4		2		1						24	17
			Ges	12	1		4	4	4		2		1						28	21
Frankoromanist./Französ.	M.Ed.Gym	2.F.	W	10			7		1										18	17
			Ges	10			7		1										18	17
Frankoromanist./Französ.	M.Ed.Sek		W	3					1										4	3
			Ges	3					1										4	3
Germanistik/Deutsch	Bachelor	HF	M				1				8		1	1	5				21	1
Germanistik/Deutsch	Bachelor	HF	W		2	2	1		1	32	2	11	2	6	1	4	1		65	6
			Ges		2	3	1		1	40	2	12	3	11	1	9	1		86	7
Germanistik/Deutsch	Bachelor	NF	M						1	5		4			1	3			14	1
Germanistik/Deutsch	Bachelor	NF	W	1					2	18	3	7	2	2	2	2			37	3
			Ges	1					1	2	23	3	11	2	2	1	3		51	4
Germanistik/Deutsch	B.A. FBW		M						1	5		4	1	1					13	1
Germanistik/Deutsch	B.A. FBW		W					3	1	40	1	12	2	1			4	4	68	4
			Ges					3	2	45	1	16	3	2			4	5	81	5
Germanistik / Deutsch	BA BiPEb	EF	M	9			4												13	13
Germanistik / Deutsch	BA BiPEb	EF	W	27			31		21	1									80	80
			Ges	36			35		21	1									93	93
Germanistik / Deutsch	BA BiPEb	UF	M	21	1		27		17		2								68	66
Germanistik / Deutsch	BA BiPEb	UF	W	100	4	143	3	93	2	3									348	345
			Ges	121	5	170	3	110	2	5									416	411
Germanistik / Deutsch	BA. FWmP	KF	M	6			3		7										16	16
Germanistik / Deutsch	BA. FWmP	KF	W	23			22	1	13					1					60	59
			Ges	29			25	1	20					1					76	75
Germanistik / Deutsch	BA. FWmP	PF	M	10	1		17		3		1			1					33	31
Germanistik / Deutsch	BA. FWmP	PF	W	42	2		34		39		1		1				1		120	117
			Ges	52	3		51		42		2		1	1				1	153	148
Germanistik/Deutsch	BA LA	LA	M	27	1		30		19		5		1						83	77
Germanistik/Deutsch	BA LA	LA	W	68	4		63	2	46	2	6								191	185
			Ges	95	5		93	2	65	2	11		1						274	262
Germanistik/Deutsch	Master		M	7			2		4		3		1						17	9
Germanistik/Deutsch	Master		W	24			16	1	9		5	2	2						59	41
			Ges	31			18	1	13		8	2	3						76	50
Germanistik/Deutsch	M.Ed.berufl. 2.F.		W	2					1	1									4	2
			Ges	2					1	1									4	2
Germanistik/Deutsch	M.Ed.Grund		M	3			6		1	1	1								12	3
Germanistik/Deutsch	M.Ed.Grund		W	59	5		33	1	9	1	4		1						113	64
			Ges	62	5		39	1	10	2	5		1						125	67
Germanistik/Deutsch	M.Ed.Gym	1.F.	M	3			8		3		1								15	11
Germanistik/Deutsch	M.Ed.Gym	1.F.	W	21	2		18		13	1	4								59	41
			Ges	24	2		26		16	1	5								74	52
Germanistik/Deutsch	M.Ed.Gym	2.F.	M	5	1		4		5		1								16	10
Germanistik/Deutsch	M.Ed.Gym	2.F.	W	15	3		11	1	9			1	1						41	30
			Ges	20	4		15	1	14		1	1	1						57	40
Germanistik/Deutsch	M.Ed.Sek		M	6				2	1										9	6
Germanistik/Deutsch	M.Ed.Sek		W	6			5		1		1								13	6
			Ges	12			5	2	2		1								22	12
Germanistik/Deutsch	M.Ed.SoPä		M	4			2		2		1								9	6
Germanistik/Deutsch	M.Ed.SoPä		W	16	1		16	1	8		3	1	3		1				50	34
			Ges	20	1		18	1	10		4	1	3		1				59	40
Hispanistik/Spanisch	Bachelor	HF	M				1				2		2				1	1	7	1
Hispanistik/Spanisch	Bachelor	HF	W				1			15	1	2	1	4			1	1	27	2
			Ges				1	2		17	1	4	1	4			2	2	34	3

Fortsetzung: Studienfälle nach Fachsemestern

Studiengang	Abschluß	G	1	2	3	4	5	6	7	8	9	10	11	12	13-14	>14	Ges	RSZ
Hispanistik/Spanisch	Bachelor	NF	M						2		1		1		1		5	
Hispanistik/Spanisch	Bachelor	NF	W				1	1	11	1	2		2		1		19	2
			Ges				1	1	13	1	3		3		2		24	2
Hispanistik/Spanisch	B.A. FBW		W						1		2						3	
			Ges						1		2						3	
Hispanistik / Spanisch	BA. FWmP	KF	M	5		3			1				1				10	9
Hispanistik / Spanisch	BA. FWmP	KF	W	4	2	3			3	1							13	12
			Ges	9	2	6			4	1			1				23	21
Hispanistik / Spanisch	BA. FWmP	PF	M	1		3			1								5	5
Hispanistik / Spanisch	BA. FWmP	PF	W	2		6			4	1							13	12
			Ges	3		9			5	1							18	17
Hispanistik / Spanisch	BA LA	LA	M	7	1	5	1	11									25	25
Hispanistik / Spanisch	BA LA	LA	W	28	2	21	1	19		2							73	71
			Ges	35	3	26	2	30		2							98	96
Hispanistik/Spanisch	M.Ed.Gym	1.F.	M			10		2									12	10
Hispanistik/Spanisch	M.Ed.Gym	1.F.	W	19	3	10	1	6									39	33
			Ges	19	3	20	1	8									51	43
Hispanistik/Spanisch	M.Ed.Gym	2.F.	M	3		3		1		1							8	6
Hispanistik/Spanisch	M.Ed.Gym	2.F.	W	9	1	14		3									27	24
			Ges	12	1	17		4		1							35	30
Italianistik	Bachelor	NF	W								2						2	
			Ges								2						2	
Linguistik/Lang.Sciences	Bachelor	HF	M						4		1						5	
Linguistik/Lang.Sciences	Bachelor	HF	W					1	13	1	1						16	1
			Ges					1	17	1	2						21	1
Linguistik/Lang.Sciences	Bachelor	NF	M						2				1				3	
Linguistik/Lang.Sciences	Bachelor	NF	W					1	7		1	1	1				11	1
			Ges					1	9		1	1	2				14	1
Linguistik / Language Sc.	BA. FWmP	KF	M	4		4	1	3									12	12
Linguistik / Language Sc.	BA. FWmP	KF	W	14	1	10	1	6		1							33	32
			Ges	18	1	14	2	9		1							45	44
Linguistik / Language Sc.	BA. FWmP	PF	M	6		4		2		2							14	12
Linguistik / Language Sc.	BA. FWmP	PF	W	20		9		10									39	39
			Ges	26		13		12		2							53	51
Language Sciences	Master		M			1		3		1							5	1
Language Sciences	Master		W	1		9	1	11		2							24	11
			Ges	1		10	1	14		3							29	12
Language Sciences I	Master		W	5													5	5
			Ges	5													5	5
Transnat.Literaturwiss.	Master		M	2		3		2	1								8	5
Transnat.Literaturwiss.	Master		W	15	3	12	2	15		6							53	32
			Ges	17	3	15	2	17	1	6							61	37

Studienfälle im FB 10: 3027

2. Studienfälle nach Hochschulesemestern im WS 13/14

Studiengang	Abschluß	G	1	2	3	4	5	6	7	8	9	10	11	12	13-14	>14	Ges	RSZ
English-Speaking Cultures	Bachelor	HF	M					1	7		4	1	5	2	8	6	34	
English-Speaking Cultures	Bachelor	HF	W						20		8	1	7		6	15	57	
			Ges					1	27		12	2	12	2	14	21	91	
English-Speaking Cultures	Bachelor	NF	M						6				1				7	
English-Speaking Cultures	Bachelor	NF	W						19		7		4		1	6	37	
			Ges						25		7		5		1	6	44	
English-Speaking Cultures	B.A. FBW		M								5					3	8	
English-Speaking Cultures	B.A. FBW		W						3		2			2	3	10		
			Ges						3		7			2	6	18		

Fortsetzung: Studienfälle nach Hochschulse mestern

Studiengang	Abschluß	G	1	2	3	4	5	6	7	8	9	10	11	12	13-14	>14	Ges
English-Speaking Cult.	BA BiPEb	EF M	1		1				1								3
English-Speaking Cult.	BA BiPEb	EF W	3		3		3								1	1	11
		Ges	4		4		3		1						1	1	14
English-Speaking Cult.	BA BiPEb	UF M				1											1
English-Speaking Cult.	BA BiPEb	UF W	2		4											1	7
		Ges	2		4	1										1	8
English-Speaking Cult.	BA. FWmP	KF M	1	1	3	2										1	8
English-Speaking Cult.	BA. FWmP	KF W	13		14		13	1	6	2						1	50
		Ges	14	1	17	2	13	1	6	2						2	58
English-Speaking Cult.	BA. FWmP	PF M	5		4		4	1	2		1				1		18
English-Speaking Cult.	BA. FWmP	PF W	14		23		8	1	4		1	1			2	1	55
		Ges	19		27		12	2	6		2	1			3	1	73
English-Speaking Cult.	BA LA	LA M	7		10	3	14	1	9	1	1		1		1	1	49
English-Speaking Cult.	BA LA	LA W	18	2	29	2	33		11			4			1	4	105
		Ges	25	2	39	5	47	1	20	1	2		5		2	5	154
English-Speaking Cultures	M.Ed.berufl.	2.F. M							1				1			1	3
English-Speaking Cultures	M.Ed.berufl.	2.F. W					1									1	2
		Ges					1		1				1			2	5
English-Speaking Cultures	M.Ed.Grund	M														1	1
English-Speaking Cultures	M.Ed.Grund	W							4	1	4		1		1	2	13
		Ges							4	1	4		1		1	3	14
English-Speaking Cultures	M.Ed.Gym	1.F. M							5		1	1	6		7	3	23
English-Speaking Cultures	M.Ed.Gym	1.F. W					1		6		17		14		12	10	60
		Ges					1		11		18	1	20		19	13	83
English-Speaking Cultures	M.Ed.Gym	2.F. M							1	1	2				1	3	8
English-Speaking Cultures	M.Ed.Gym	2.F. W							3		5	1	9	1	8	7	34
		Ges							4	1	7	1	9	1	9	10	42
English-Speaking Cultures	M.Ed.Sek	M											1				1
English-Speaking Cultures	M.Ed.Sek	W							4	1	2					1	8
		Ges							4	1	2					1	9
English-Speaking Cultures	M.Ed.SoPä	W							1		2		1		1	1	6
		Ges							1		2		1		1	1	6
Frankoromanist./Französ.	Bachelor	HF M							3		2		2		1	2	10
Frankoromanist./Französ.	Bachelor	HF W							8	1	4	1	2		1	1	18
		Ges							11	1	6	1	4		2	3	28
Frankoromanist./Französ.	Bachelor	NF M							1						1	2	4
Frankoromanist./Französ.	Bachelor	NF W							9		4		1		1	4	19
		Ges							10		4		1		2	6	23
Frankoromanist./Französ.	B.A. FBW	M														1	1
Frankoromanist./Französ.	B.A. FBW	W							2		1						3
		Ges							2		1					1	4
Frankoroman./Französisch	BA. FWmP	KF W	4		7		9		1		3		1			1	26
		Ges	4		7		9		1		3		1			1	26
Frankoroman./Französisch	BA. FWmP	PF M	1	1													2
Frankoroman./Französisch	BA. FWmP	PF W	4	1	5		2		1				1				14
		Ges	5	2	5		2		1				1				16
Frankoroman./Französisch	BA LA	LA M	3		3		2				1				1		10
Frankoroman./Französisch	BA LA	LA W	18	3	27	1	24	3	5		2		3		2		88
		Ges	21	3	30	1	26	3	5		3		3		3		98
Frankoromanist./Französ.	M.Ed.Gym	1.F. M							2	1					1		4
Frankoromanist./Französ.	M.Ed.Gym	1.F. W							6		6		4		4	4	24
		Ges							8	1	6		4		5	4	28
Frankoromanist./Französ.	M.Ed.Gym	2.F. W							2		7		4		1	4	18
		Ges							2		7		4		1	4	18
Frankoromanist./Französ.	M.Ed.Sek	W							2				1			1	4
		Ges							2				1			1	4

Fortsetzung: Studienfälle nach Hochschulse mestern

Studiengang			Abschluß		G	1	2	3	4	5	6	7	8	9	10	11	12	13-14	>14	Ges	
Germanistik/Deutsch	Bachelor	HF	M									6				3		8	4	21	
Germanistik/Deutsch	Bachelor	HF	W				1					25	2	13	1	5		7	11	65	
				Ges			1					31	2	13	1	8		15	15	86	
Germanistik/Deutsch	Bachelor	NF	M									2		5		1		1	5	14	
Germanistik/Deutsch	Bachelor	NF	W									12	1	7	1	5	2	2	7	37	
				Ges								14	1	12	1	6	2	3	12	51	
Germanistik/Deutsch	B.A. FBW		M									4		5				1	3	13	
Germanistik/Deutsch	B.A. FBW		W									29	1	16	2	3		4	13	68	
				Ges								33	1	21	2	3		5	16	81	
Germanistik / Deutsch	BA BiPEb	EF	M	8		2		1	1										1	13	
Germanistik / Deutsch	BA BiPEb	EF	W	17		25	1	24	1	5				2				1	4	80	
				Ges	25		27	1	25	2				2					1	5	93
Germanistik / Deutsch	BA BiPEb	UF	M	15	1	15	3	17	1	7				1	1		2	2	3	68	
Germanistik / Deutsch	BA BiPEb	UF	W	69	5	129	4	96	3	13	1	7	1	4			2	14	348		
				Ges	84	6	144	7	113	4	20	1	8	2	4	2	4	4	17	416	
Germanistik / Deutsch	BA. FWmP	KF	M	2		5		5		3				1						16	
Germanistik / Deutsch	BA. FWmP	KF	W	14		24		15	1	3				1		1		1		60	
				Ges	16		29		20	1				2		1		1		76	
Germanistik / Deutsch	BA. FWmP	PF	M	5		9	5	5	3	3				1			1		1	33	
Germanistik / Deutsch	BA. FWmP	PF	W	29	1	33	3	31	2	10				3	1	2		1	4	120	
				Ges	34	1	42	8	36	5				4	1	2	1	1	5	153	
Germanistik/Deutsch	BA LA	LA	M	14		20	3	18	4	13				3	2	1	1		4	83	
Germanistik/Deutsch	BA LA	LA	W	45	3	55	1	50	4	13	1	2	2	1	2	2	4	8	191		
				Ges	59	3	75	4	68	8	26	1	5	4	2	3	4	12	274		
Germanistik/Deutsch	Master		M	6		1		1		3						1	2	3	17		
Germanistik/Deutsch	Master		W	12		8		1		3	1	9	1	5	1	10	8	59			
				Ges	18	9		2		6	1	9	1	5	2	12	11	76			
Germanistik/Deutsch	M.Ed.berufl.	2.F.	W									1					2	1	4		
				Ges								1					2	1	4		
Germanistik/Deutsch	M.Ed.Grund		M											3		1	1	7	12		
Germanistik/Deutsch	M.Ed.Grund		W					1		41	3	29	2	12	3	7	15	113			
				Ges				1		41	3	32	2	13	3	8	22	125			
Germanistik/Deutsch	M.Ed.Gym	1.F.	M											4		6	1	4	15		
Germanistik/Deutsch	M.Ed.Gym	1.F.	W							10				11	1	13	1	7	16	59	
				Ges						10				15	1	19	1	8	20	74	
Germanistik/Deutsch	M.Ed.Gym	2.F.	M							2				3		4		3	4	16	
Germanistik/Deutsch	M.Ed.Gym	2.F.	W					1		9				4	1	14		4	8	41	
				Ges				1		11				7	1	18		7	12	57	
Germanistik/Deutsch	M.Ed.Sek		M								1						2	6	9		
Germanistik/Deutsch	M.Ed.Sek		W							3	2	3	1			2		2	13		
				Ges						4	2	3	1			2		2	8	22	
Germanistik/Deutsch	M.Ed.SoPä		M								2			2		1		1	3	9	
Germanistik/Deutsch	M.Ed.SoPä		W							11				13	1	10		4	11	50	
				Ges						13				15	1	11		5	14	59	
Hispanistik/Spanisch	Bachelor	HF	M									1				2			4	7	
Hispanistik/Spanisch	Bachelor	HF	W									14				4		2	7	27	
				Ges								15				6		2	11	34	
Hispanistik/Spanisch	Bachelor	NF	M											1		2			2	5	
Hispanistik/Spanisch	Bachelor	NF	W									9		2		1		1	6	19	
				Ges								9		3		3		1	8	24	
Hispanistik/Spanisch	B.A. FBW		W											1				1	1	3	
				Ges										1				1	1	3	
Hispanistik / Spanisch	BA. FWmP	KF	M	3		2		3				1				1				10	
Hispanistik / Spanisch	BA. FWmP	KF	W	4		1	1	4	1	1						1				13	
				Ges	7	3	1	7	1	1						2				23	
Hispanistik / Spanisch	BA. FWmP	PF	M	1		1		1						1	1					5	
Hispanistik / Spanisch	BA. FWmP	PF	W	2		4		5	1									1		13	
				Ges	3	5		6	1					1	1			1		18	

Fortsetzung: Studienfälle nach Hochschulse mestern

Studiengang	Abschluß	G	1	2	3	4	5	6	7	8	9	10	11	12	13-14	>14	Ges
Hispanistik / Spanisch	BA LA	LA M	3		4	2	7		4		1				1	3	25
Hispanistik / Spanisch	BA LA	LA W	24		16	2	13	3	8		1		1		3	2	73
		Ges	27		20	4	20	3	12		2		1		4	5	98
Hispanistik/Spanisch	M.Ed.Gym	1.F. M									4		3		2	3	12
Hispanistik/Spanisch	M.Ed.Gym	1.F. W						1	14	1	7	1	8		3	4	39
		Ges						1	14	1	11	1	11		5	7	51
Hispanistik/Spanisch	M.Ed.Gym	2.F. M								1	1		2		1	3	8
Hispanistik/Spanisch	M.Ed.Gym	2.F. W							4	1	5		8		5	4	27
		Ges							4	2	6		10		6	7	35
Italianistik	Bachelor	NF W														2	2
		Ges														2	2
Language Sciences	Master	M							1				4				5
Language Sciences	Master	W		1	2		1	1			4	1	3	1	6	4	24
		Ges		1	2		1	1	1		4	1	7	1	6	4	29
Language Sciences I	Master	W							3		2						5
		Ges							3		2						5
Linguistik/Lang.Sciences	Bachelor	HF M							3			1				1	5
Linguistik/Lang.Sciences	Bachelor	HF W							9		4				1	2	16
		Ges							12		4	1			1	3	21
Linguistik/Lang.Sciences	Bachelor	NF M										1	2				3
Linguistik/Lang.Sciences	Bachelor	NF W							4			1		2	4		11
		Ges							4			2	2	2	4		14
Linguistik / Language Sc.	BA. FWmP	KF M	3		4		2				1	1				1	12
Linguistik / Language Sc.	BA. FWmP	KF W	9		11		3	3		1		2		3	1		33
		Ges	12		15		5	3		2	1	2		3	2		45
Linguistik / Language Sc.	BA. FWmP	PF M	2		2	1	1	1	1	1	2		1		1	1	14
Linguistik / Language Sc.	BA. FWmP	PF W	17		8		6		5	1			1			1	39
		Ges	19		10	1	7	1	6	2	2		2		1	2	53
Transnat. Literaturwiss.	Master	M			1				1		1	1	1	1	1	1	8
Transnat. Literaturwiss.	Master	W	2		1				3		10	3	15	1	12	6	53
		Ges	2		2				4		11	4	16	2	13	7	61

Studienfälle im FB 10: 3027

3. Studienfälle nach Status, Geschlecht und Staatsangehörigkeit im WS 13/14

Studiengang	Abschluß	G	Deutsche Studierende						Ausländische Studierende						Ges.		
			Rückmeld.		Neuein.		Erst- ein.	Beur- laubt	Ges.	Rückmeld.		Neuein.		Erst- ein.		Beur- laubt	Ges.
			Fortg	1 FS	1 FS	Fortg				Fortg	1 FS	1 FS	Fortg				
English-Speaking Culture: Bachelor	HF M		30					1	31	3						3	34
English-Speaking Culture: Bachelor	HF W		49					2	51	4			1		1	6	57
	Ges		79					3	82	7			1		1	9	91
English-Speaking Culture: Bachelor	NF M		7						7								7
English-Speaking Culture: Bachelor	NF W		35					1	36	1						1	37
	Ges		42					1	43	1						1	44
English-Speaking Culture: B.A. FBW	M		5					1	6	2							8
English-Speaking Culture: B.A. FBW	W		9					1	10								10
	Ges		14					2	16	2							18
English-Speaking Cult.	BA BiPEb	EF M	1		1		1		3								3
English-Speaking Cult.	BA BiPEb	EF W	5	2			3		10	1							11
		Ges	6	2	1		4		13	1							14
English-Speaking Cult.	BA BiPEb	UF M	1						1								1
English-Speaking Cult.	BA BiPEb	UF W	3	1			1		5					1	1	2	7
		Ges	4	1			1		6					1	1	2	8
English-Speaking Cult.	BA LA	LA M	33	1	3		5	1	43	3		1		2		6	49
English-Speaking Cult.	BA LA	LA W	57	5	13	2	15	1	93	6		1	1	3	1	12	105
		Ges	90	6	16	2	20	2	136	9		2	1	5	1	18	154

Fortsetzung: Studienfälle nach Status

Studiengang	Abschluß	G	Deutsche Studierende							Ausländische Studierende					Ges.		
			Rückmeld.		Neuein.		Erst-	Beur-	Ges.	Rückmeld.		Neuein.		Erst-		Beur-	Ges.
			Fortg	1 FS	1 FS	Fortg				ein.	laubt	Fortg	1 FS				
English-Speaking Cult.	BA. FWmP KF	M	5	1	1				7						1	1	8
English-Speaking Cult.	BA. FWmP KF	W	28	2	2		13	1	46	3	1					4	50
Ges			33	3	3		13	1	53	3	1			1	5	58	
English-Speaking Cult.	BA. FWmP PF	M	12				4	1	17					1	1	18	
English-Speaking Cult.	BA. FWmP PF	W	23	3	7	3	12		48	5				2	7	55	
Ges			35	3	7	3	16	1	65	5				3	8	73	
English-Speaking Culture: M.Ed.berufl. 2.F.		M	1		1				2	1					1	3	
English-Speaking Culture: M.Ed.berufl. 2.F.		W	2						2							2	
Ges			3		1				4	1					1	5	
English-Speaking Culture: M.Ed.Grund		M						1	1							1	
English-Speaking Culture: M.Ed.Grund		W	4	8					12					1	1	13	
Ges			4	8				1	13					1	1	14	
English-Speaking Culture: M.Ed.Gym 1.F.		M	15	6	1				22	1					1	23	
English-Speaking Culture: M.Ed.Gym 1.F.		W	39	14	1			3	57	2		1			3	60	
Ges			54	20	2			3	79	3		1			4	83	
English-Speaking Culture: M.Ed.Gym 2.F.		M	3	3	1			1	8							8	
English-Speaking Culture: M.Ed.Gym 2.F.		W	25	9					34							34	
Ges			28	12	1			1	42							42	
English-Speaking Culture: M.Ed.Sek		M	1						1							1	
English-Speaking Culture: M.Ed.Sek		W	1	7					8							8	
Ges			2	7					9							9	
English-Speaking Culture: M.Ed.SoPä		W	3	2		1			6							6	
Ges			3	2		1			6							6	
Frankoromanist./Französ. Bachelor	HF	M	8						8	2					2	10	
Frankoromanist./Französ. Bachelor	HF	W	16						16	1				1	2	18	
Ges			24						24	3				1	4	28	
Frankoromanist./Französ. Bachelor	NF	M	2						2	2					2	4	
Frankoromanist./Französ. Bachelor	NF	W	17					1	18					1	1	19	
Ges			19					1	20	2				1	3	23	
Frankoromanist./Französ. B.A. FBW		M						1	1							1	
Frankoromanist./Französ. B.A. FBW		W	3						3							3	
Ges			3					1	4							4	
Frankoroman./Französisc BA LA	LA	M	5				3		8	1	1				2	10	
Frankoroman./Französisc BA LA	LA	W	55	2	9		18		84	3				1	4	88	
Ges			60	2	9		21		92	4	1			1	6	98	
Frankoroman./Französisc BA. FWmP	KF	W	19	1		1	3		24	1				1	2	26	
Ges			19	1		1	3		24	1				1	2	26	
Frankoroman./Französisc BA. FWmP	PF	M								1				1	2	2	
Frankoroman./Französisc BA. FWmP	PF	W	8	1			4		13	1					1	14	
Ges			8	1			4		13	2				1	3	16	
Frankoromanist./Französ. M.Ed.Gym 1.F.		M	1	2	1				4							4	
Frankoromanist./Französ. M.Ed.Gym 1.F.		W	11	9				3	23					1	1	24	
Ges			12	11	1			3	27					1	1	28	
Frankoromanist./Französ. M.Ed.Gym 2.F.		W	8	8	2				18							18	
Ges			8	8	2				18							18	
Frankoromanist./Französ. M.Ed.Sek		W	1	3					4							4	
Ges			1	3					4							4	
Germanistik/Deutsch Bachelor	HF	M	15					2	17	4					4	21	
Germanistik/Deutsch Bachelor	HF	W	46					7	53	10				2	12	65	
Ges			61					9	70	14				2	16	86	
Germanistik/Deutsch Bachelor	NF	M	14						14							14	
Germanistik/Deutsch Bachelor	NF	W	28					4	32	4		1			5	37	
Ges			42					4	46	4		1			5	51	
Germanistik/Deutsch B.A. FBW		M	11						11	1				1	2	13	
Germanistik/Deutsch B.A. FBW		W	57					4	61	5				2	7	68	
Ges			68					4	72	6				3	9	81	

Fortsetzung: Studienfälle nach Status

Studiengang	Abschluß	G	Deutsche Studierende								Ausländische Studierende					Ges.	
			Rückmeld.		Neuein.		Erst-	Beur-	Ges.	Rückmeld.		Neuein.		Erst-	Beur-		Ges.
			Fortg	1 FS	1 FS	Fortg				ein.	laubt	Fortg	1 FS				
Germanistik / Deutsch	BA BiPEb	EF M	4		1	8		13									13
Germanistik / Deutsch	BA BiPEb	EF W	51	5	5	1	17		79	1						1	80
		Ges	55	5	6	1	25		92	1						1	93
Germanistik / Deutsch	BA BiPEb	UF M	45	2	4		15	1	67	1						1	68
Germanistik / Deutsch	BA BiPEb	UF W	226	6	21		66	2	321	19	1	3		3	1	27	348
		Ges	271	8	25		81	3	388	20	1	3		3	1	28	416
Germanistik / Deutsch	BA. FWmP	KF M	9	2	2	1	2		16								16
Germanistik / Deutsch	BA. FWmP	KF W	35	4	5	1	11		56	1				3		4	60
		Ges	44	6	7	2	13		72	1				3		4	76
Germanistik / Deutsch	BA. FWmP	PF M	23	1	4		5		33								33
Germanistik / Deutsch	BA. FWmP	PF W	65	5	6	1	28	1	106	10	1	1	1	1		14	120
		Ges	88	6	10	1	33	1	139	10	1	1	1	1		14	153
Germanistik/Deutsch	BA LA	LA M	52	3	10	1	12		78	3				2		5	83
Germanistik/Deutsch	BA LA	LA W	103	8	15	2	38	2	168	16				7		23	191
		Ges	155	11	25	3	50	2	246	19				9		28	274
Germanistik/Deutsch	Master	M	6	1					7	4				6		10	17
Germanistik/Deutsch	Master	W	22	9	2			2	35	11	1			12		24	59
		Ges	28	10	2			2	42	15	1			18		34	76
Germanistik/Deutsch	M.Ed.berufl. 2.F.	W	2		2				4								4
		Ges	2		2				4								4
Germanistik/Deutsch	M.Ed.Grund	M	8	3				1	12								12
Germanistik/Deutsch	M.Ed.Grund	W	43	56	2			6	107	3	1				2	6	113
		Ges	51	59	2			7	119	3	1				2	6	125
Germanistik/Deutsch	M.Ed.Gym 1.F.	M	11	3				1	15								15
Germanistik/Deutsch	M.Ed.Gym 1.F.	W	33	19				4	56	1	1	1				3	59
		Ges	44	22				5	71	1	1	1				3	74
Germanistik/Deutsch	M.Ed.Gym 2.F.	M	9	4	1			2	16								16
Germanistik/Deutsch	M.Ed.Gym 2.F.	W	18	13	2	1		5	39	1					1	2	41
		Ges	27	17	3	1		7	55	1					1	2	57
Germanistik/Deutsch	M.Ed.Sek	M	1	1	4			2	8		1					1	9
Germanistik/Deutsch	M.Ed.Sek	W	6	3	2	1			12		1					1	13
		Ges	7	4	6	1		2	20		2					2	22
Germanistik/Deutsch	M.Ed.SoPä	M	4	4				1	9								9
Germanistik/Deutsch	M.Ed.SoPä	W	32	15				2	49			1				1	50
		Ges	36	19				3	58			1				1	59
Hispanistik/Spanisch	Bachelor	HF M	5						5	1					1	2	7
Hispanistik/Spanisch	Bachelor	HF W	20						22	4					1	5	27
		Ges	25						27	5					2	7	34
Hispanistik/Spanisch	Bachelor	NF M	4						4	1						1	5
Hispanistik/Spanisch	Bachelor	NF W	13						15	2					2	4	19
		Ges	17						19	3					2	5	24
Hispanistik / Spanisch	BA LA	LA M	16		4		3		23	2						2	25
Hispanistik / Spanisch	BA LA	LA W	40	2	2	2	21		67	3				3		6	73
		Ges	56	2	6	2	24		90	5				3		8	98
Hispanistik / Spanisch	BA. FWmP	KF M	5	1	1				9					1		1	10
Hispanistik / Spanisch	BA. FWmP	KF W	8						12	1						1	13
		Ges	13	1	1		6		21	1				1		2	23
Hispanistik / Spanisch	BA. FWmP	PF M	4						5								5
Hispanistik / Spanisch	BA. FWmP	PF W	10						12	1						1	13
		Ges	14				3		17	1						1	18
Hispanistik/Spanisch	B.A. FBW	W	2						2	1						1	3
		Ges	2						2	1						1	3
Hispanistik/Spanisch	M.Ed.Gym 1.F.	M	9					2	11	1						1	12
Hispanistik/Spanisch	M.Ed.Gym 1.F.	W	14	13	1	1		3	32	2	3	2				7	39
		Ges	23	13	1	1		5	43	3	3	2				8	51

Fortsetzung: Studienfälle nach Status

Studiengang	Abschluß	G	Deutsche Studierende						Ausländische Studierende						Ges.		
			Rückmeld.		Neuein.		Erst-	Beur-	Ges.	Rückmeld.		Neuein.		Erst-		Beur-	Ges.
			Fortg	1 FS	1 FS	Fortg				ein.	laubt	Fortg	1 FS				
Hispanistik/Spanisch	M.Ed.Gym	2.F. M	4	2				6	1						2	8	
Hispanistik/Spanisch	M.Ed.Gym	2.F. W	17	8				1	26						1	27	
		Ges	21	10				1	32	1					3	35	
Italianistik	Bachelor	NF W						1	1	1					1	2	
		Ges						1	1	1					1	2	
Linguistik/Lang.Sciences	Bachelor	HF M	5					5								5	
Linguistik/Lang.Sciences	Bachelor	HF W	13					13	3						3	16	
		Ges	18					18	3						3	21	
Linguistik/Lang.Sciences	Bachelor	NF M	2					2	1						1	3	
Linguistik/Lang.Sciences	Bachelor	NF W	10					10	1						1	11	
		Ges	12					12	2						2	14	
Linguistik / Language Sc. BA. FWmP	KF	M	8				3	11		1					1	12	
Linguistik / Language Sc. BA. FWmP	KF	W	16	2	3		9	30	3						3	33	
		Ges	24	2	3		12	41	3	1					4	45	
Linguistik / Language Sc. BA. FWmP	PF	M	7	2	2		2	13	1						1	14	
Linguistik / Language Sc. BA. FWmP	PF	W	17	1	2		17	37	2						2	39	
		Ges	24	3	4		19	50	3						3	53	
Language Sciences	Master	M	4					4	1						1	5	
Language Sciences	Master	W	17					17	6		1				7	24	
		Ges	21					21	7		1				8	29	
Language Sciences I	Master	W		2	2			4			1				1	5	
		Ges		2	2			4			1				1	5	
Transnat.Literaturwiss.	Master	M	3	1	1			6	2						2	8	
Transnat.Literaturwiss.	Master	W	29	5	8	1		3	46	4			2	1	7	53	
		Ges	32	6	9	1		4	52	6			2	1	9	61	

Studienfälle im FB 10: 3027

4. Studienfälle nach Alter im WS 13/14

Studiengang	Abschluß	G	1. HS		1. FS		Gesamt	
			Anzahl	Ø Alter	Anzahl	Ø Alter	Anzahl	Ø Alter
English-Speaking Cultures	Bachelor	HF M					34	27,67
English-Speaking Cultures	Bachelor	HF W					57	27,66
		Ges					91	27,66
English-Speaking Cultures	Bachelor	NF M					7	28,05
English-Speaking Cultures	Bachelor	NF W					37	27,04
		Ges					44	27,20
English-Speaking Cultures	B.A. FBW	M					8	30,61
English-Speaking Cultures	B.A. FBW	W					10	27,90
		Ges					18	29,10
English-Speaking Cult.	BA BiPEb	EF M	1	18,48	2	21,12	3	21,24
English-Speaking Cult.	BA BiPEb	EF W	3	20,32	5	20,96	11	25,05
		Ges	4	19,86	7	21,00	14	24,23
English-Speaking Cult.	BA BiPEb	UF M					1	33,55
English-Speaking Cult.	BA BiPEb	UF W	2	24,61	3	23,58	7	23,91
		Ges	2	24,61	3	23,58	8	25,12
English-Speaking Cult.	BA LA	LA M	7	21,15	12	22,35	49	23,75
English-Speaking Cult.	BA LA	LA W	18	22,39	37	24,19	105	23,80
		Ges	25	22,04	49	23,74	154	23,78
English-Speaking Cult.	BA. FWmP	KF M	1	26,94	3	23,68	8	25,45
English-Speaking Cult.	BA. FWmP	KF W	13	20,52	18	21,12	50	22,87
		Ges	14	20,98	21	21,48	58	23,23
English-Speaking Cult.	BA. FWmP	PF M	5	19,93	5	19,93	18	22,13
English-Speaking Cult.	BA. FWmP	PF W	14	19,84	24	20,84	55	23,11
		Ges	19	19,87	29	20,68	73	22,87

Fortsetzung: Studienfälle nach Alter

Studiengang	Abschluß	G	1. HS		1. FS		Gesamt	
			Anzahl	Ø Alter	Anzahl	Ø Alter	Anzahl	Ø Alter
English-Speaking Cultures	M.Ed.berufl. 2.F.	M			1	27,34	3	34,67
English-Speaking Cultures	M.Ed.berufl. 2.F.	W					2	39,59
		Ges			1	27,34	5	36,64
English-Speaking Cultures	M.Ed.Grund	M					1	26,88
English-Speaking Cultures	M.Ed.Grund	W			8	25,06	13	25,64
		Ges			8	25,06	14	25,72
English-Speaking Cultures	M.Ed.Gym 1.F.	M			7	24,52	23	26,67
English-Speaking Cultures	M.Ed.Gym 1.F.	W			16	25,18	60	26,33
		Ges			23	24,98	83	26,43
English-Speaking Cultures	M.Ed.Gym 2.F.	M			4	26,48	8	26,88
English-Speaking Cultures	M.Ed.Gym 2.F.	W			9	25,90	34	26,35
		Ges			13	26,08	42	26,45
English-Speaking Cultures	M.Ed.Sek	M					1	26,63
English-Speaking Cultures	M.Ed.Sek	W			7	25,61	8	25,57
		Ges			7	25,61	9	25,69
English-Speaking Cultures	M.Ed.SoPä	W			2	26,87	6	26,37
		Ges			2	26,87	6	26,37
Frankoromanist./Französ.	Bachelor HF	M					10	26,66
Frankoromanist./Französ.	Bachelor HF	W					18	24,93
		Ges					28	25,55
Frankoromanist./Französ.	Bachelor NF	M					4	33,59
Frankoromanist./Französ.	Bachelor NF	W					19	26,21
		Ges					23	27,49
Frankoromanist./Französ.	B.A. FBW	M					1	32,48
Frankoromanist./Französ.	B.A. FBW	W					3	23,59
		Ges					4	25,81
Frankoroman./Französisch	BA LA LA	M	3	18,88	4	21,47	10	23,81
Frankoroman./Französisch	BA LA LA	W	18	20,93	29	23,18	88	22,71
		Ges	21	20,63	33	22,97	98	22,82
Frankoroman./Französisch	BA. FWmP KF	W	4	19,51	5	20,56	26	23,23
		Ges			5	20,56	26	23,23
Frankoroman./Französisch	BA. FWmP PF	M	1	20,95	1	20,95	2	21,38
Frankoroman./Französisch	BA. FWmP PF	W	4	20,51	5	22,38	14	22,33
		Ges	5	20,60	6	22,14	16	22,21
Frankoromanist./Französ.	M.Ed.Gym 1.F.	M			3	23,38	4	24,36
Frankoromanist./Französ.	M.Ed.Gym 1.F.	W			9	25,41	24	26,74
		Ges			12	24,90	28	26,40
Frankoromanist./Französ.	M.Ed.Gym 2.F.	W			10	26,21	18	27,59
		Ges			10	26,21	18	27,59
Frankoromanist./Französ.	M.Ed.Sek	W			3	25,18	4	25,94
		Ges			3	25,18	4	25,94
Germanistik/Deutsch	Bachelor HF	M					21	29,25
Germanistik/Deutsch	Bachelor HF	W					65	27,24
		Ges					86	27,73
Germanistik/Deutsch	Bachelor NF	M					14	32,65
Germanistik/Deutsch	Bachelor NF	W					37	27,88
		Ges					51	29,19
Germanistik/Deutsch	B.A. FBW	M					13	27,98
Germanistik/Deutsch	B.A. FBW	W					68	27,25
		Ges					81	27,37
Germanistik / Deutsch	BA BiPEb EF	M	8	21,88	9	22,25	13	23,26
Germanistik / Deutsch	BA BiPEb EF	W	17	21,10	27	23,24	80	22,98
		Ges	25	21,35	36	22,99	93	23,02
Germanistik / Deutsch	BA BiPEb UF	M	15	21,89	21	22,69	68	24,37
Germanistik / Deutsch	BA BiPEb UF	W	69	21,95	100	23,18	348	23,35
		Ges	84	21,94	121	23,09	416	23,52

Fortsetzung: Studienfälle nach Alter

Studiengang	Abschluß	G	1. HS		1. FS		Gesamt		
			Anzahl	Ø Alter	Anzahl	Ø Alter	Anzahl	Ø Alter	
Germanistik / Deutsch	BA. FWmP	KF	M	2	21,45	6	24,04	16	23,21
Germanistik / Deutsch	BA. FWmP	KF	W	14	19,93	23	21,76	60	22,56
			Ges	16	20,12	29	22,24	76	22,70
Germanistik / Deutsch	BA. FWmP	PF	M	5	21,60	10	24,97	33	23,73
Germanistik / Deutsch	BA. FWmP	PF	W	29	21,40	42	22,73	120	23,72
			Ges	34	21,43	52	23,16	153	23,72
Germanistik/Deutsch	BA LA	LA	M	14	21,26	27	23,70	83	24,58
Germanistik/Deutsch	BA LA	LA	W	45	22,21	68	22,83	191	23,73
			Ges	59	21,99	95	23,08	274	23,99
Germanistik/Deutsch	Master		M	6	23,66	7	23,76	17	27,87
Germanistik/Deutsch	Master		W	12	24,66	24	25,01	59	26,33
			Ges	18	24,33	31	24,73	76	26,67
Germanistik/Deutsch	M.Ed.berufl.	2.F.	W			2	28,52	4	30,97
			Ges			2	28,52	4	30,97
Germanistik/Deutsch	M.Ed.Grund		M			3	28,13	12	28,42
Germanistik/Deutsch	M.Ed.Grund		W			59	26,85	113	27,32
			Ges			62	26,92	125	27,42
Germanistik/Deutsch	M.Ed.Gym	1.F.	M			3	25,15	15	26,80
Germanistik/Deutsch	M.Ed.Gym	1.F.	W			21	26,48	59	27,24
			Ges			24	26,32	74	27,15
Germanistik/Deutsch	M.Ed.Gym	2.F.	M			5	28,73	16	27,06
Germanistik/Deutsch	M.Ed.Gym	2.F.	W			15	26,01	41	27,30
			Ges			20	26,69	57	27,24
Germanistik/Deutsch	M.Ed.Sek		M			6	31,25	9	30,83
Germanistik/Deutsch	M.Ed.Sek		W			6	26,00	13	26,29
			Ges			12	28,62	22	28,15
Germanistik/Deutsch	M.Ed.SoPä		M			4	29,55	9	29,48
Germanistik/Deutsch	M.Ed.SoPä		W			16	26,18	50	27,53
			Ges			20	26,85	59	27,82
Hispanistik/Spanisch	Bachelor	HF	M					7	34,54
Hispanistik/Spanisch	Bachelor	HF	W					27	26,76
			Ges					34	28,36
Hispanistik/Spanisch	Bachelor	NF	M					5	28,49
Hispanistik/Spanisch	Bachelor	NF	W					19	28,79
			Ges					24	28,73
Hispanistik/Spanisch	B.A. FBW		W					3	31,83
			Ges					3	31,83
Hispanistik / Spanisch	BA LA	LA	M	3	19,39	7	23,54	25	24,50
Hispanistik / Spanisch	BA LA	LA	W	24	22,95	28	23,33	73	24,08
			Ges	27	22,56	35	23,37	98	24,18
Hispanistik / Spanisch	BA. FWmP	KF	M	3	22,50	5	23,07	10	23,41
Hispanistik / Spanisch	BA. FWmP	KF	W	4	20,95	4	20,95	13	22,67
			Ges	7	21,61	9	22,12	23	22,99
Hispanistik / Spanisch	BA. FWmP	PF	M	1	21,16	1	21,16	5	28,61
Hispanistik / Spanisch	BA. FWmP	PF	W	2	18,40	2	18,40	13	22,70
			Ges	3	19,32	3	19,32	18	24,34
Hispanistik/Spanisch	M.Ed.Gym	1.F.	M					12	27,88
Hispanistik/Spanisch	M.Ed.Gym	1.F.	W			19	27,16	39	28,03
			Ges			19	27,16	51	28,00
Hispanistik/Spanisch	M.Ed.Gym	2.F.	M			3	27,42	8	29,65
Hispanistik/Spanisch	M.Ed.Gym	2.F.	W			9	28,03	27	27,42
			Ges			12	27,88	35	27,93
Italianistik	Bachelor	NF	W					2	34,17
			Ges					2	34,17

Fortsetzung: Studienfälle nach Alter

Studiengang	Abschluß	G	1. HS		1. FS		Gesamt		
			Anzahl	Ø Alter	Anzahl	Ø Alter	Anzahl	Ø Alter	
Linguistik/Lang.Sciences	Bachelor	HF	M				5	34,67	
Linguistik/Lang.Sciences	Bachelor	HF	W				16	26,36	
		Ges					21	28,34	
Linguistik/Lang.Sciences	Bachelor	NF	M				3	26,96	
Linguistik/Lang.Sciences	Bachelor	NF	W				11	29,50	
		Ges					14	28,96	
Linguistik / Language Sc.	BA. FWmP	KF	M	3	19,89	4	20,98	12	25,36
Linguistik / Language Sc.	BA. FWmP	KF	W	9	20,12	14	20,52	33	22,51
		Ges		12	20,06	18	20,62	45	23,27
Linguistik / Language Sc.	BA. FWmP	PF	M	2	21,31	6	23,32	14	26,00
Linguistik / Language Sc.	BA. FWmP	PF	W	17	20,19	20	20,50	39	22,45
		Ges		19	20,31	26	21,15	53	23,39
Language Sciences	Master		M					5	26,67
Language Sciences	Master		W			1	26,10	24	27,94
		Ges				1	26,10	29	27,72
Language Sciences I	Master		W			5	24,44	5	24,44
		Ges				5	24,44	5	24,44
Transnat.Literaturwiss.	Master		M			2	25,72	8	28,75
Transnat.Literaturwiss.	Master		W	2	24,48	15	25,41	53	26,44
		Ges		2	24,48	17	25,45	61	26,74

5. Studienfallentwicklung vom WS 05/06 – WS 13/14

a) Studienfälle insgesamt

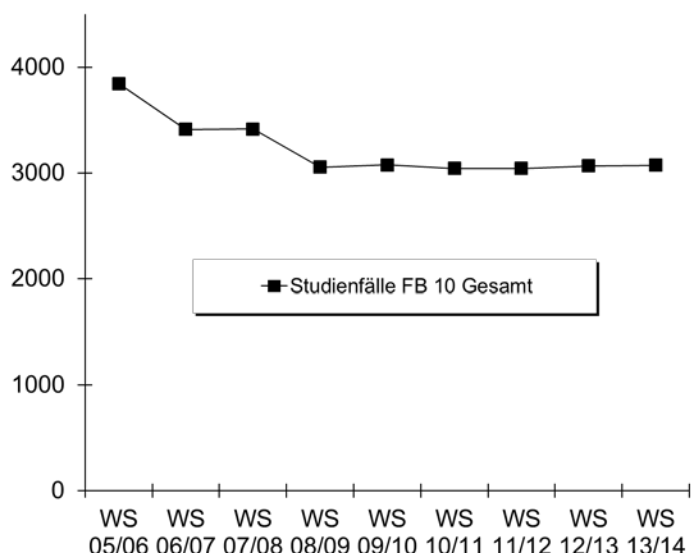
		WS	WS	WS	WS	WS	WS	WS	WS	WS
		05/06	06/07	07/08	08/09	09/10	10/11	11/12	12/13	13/14
Studienfälle FB 10 Gesamt	Ges	3844	3410	3413	3055	3075	3043	3041	3065	3072
	M	926	784	769	691	653	670	671	690	666
	W	2918	2626	2644	2364	2422	2373	2370	2375	2406
Deutsch/Germanistik		1668	1524	1519	1309	1402	1378	1422	1556	1668
Bachelor	Ges	243	499	710	739	820	889	953	1173	1230
	M	48	103	134	144	160	184	200	246	261
	W	195	396	576	595	660	705	753	927	969
Lehramt	Ges	896	613	470	310	188	90	52		
	M	199	124	95	61	47	31	16		
	W	697	489	375	249	141	59	36		
Magister HF	Ges	368	289	240	172	127	68	42		
	M	77	56	44	31	18	13	9		
	W	291	233	196	141	109	55	33		
Magister NF	Ges	147	103	76	59	40	23	19		
	M	41	29	20	15	11	4	4		
	W	106	74	56	44	29	19	15		
Master	Ges				11	209	287	338	363	417
	M				1	21	44	62	69	78
	W				10	188	243	276	294	339
Promotion	Ges	14	20	23	18	18	21	18	20	21
	M	8	9	13	11	9	10	6	5	7
	W	6	11	10	7	9	11	12	15	14

Fortsetzung: Studienfälle insgesamt

		WS 05/06	WS 06/07	WS 07/08	WS 08/09	WS 09/10	WS 10/11	WS 11/12	WS 12/13	WS 13/14
Englisch/Anglistik		801	784	838	780	742	755	700	663	629
Bachelor	Ges	99	263	395	473	456	498	470	508	460
	M	17	75	107	126	112	124	124	153	128
	W	82	188	288	347	344	374	346	355	332
Lehramt	Ges	367	267	235	159	94	55	22		
	M	122	83	73	56	37	27	8		
	W	245	184	162	103	57	28	14		
Magister HF	Ges	265	203	161	118	77	48	33		
	M	74	57	50	40	26	15	10		
	W	191	146	111	78	51	33	23		
Magister NF	Ges	64	42	36	22	14	6	5		
	M	20	11	7	5	3		1		
	W	44	31	29	17	11	6	4		
Master	Ges					90	137	162	147	159
	M					17	34	47	36	36
	W					73	103	115	111	123
Promotion	Ges	6	9	11	8	11	11	8	8	10
	M	2	3	4	2	2	3	2	2	3
	W	4	6	7	6	9	8	6	6	7
Französisch		303	282	296	273	279	290	274	279	245
Bachelor	Ges	89	125	163	177	175	202	199	236	195
	M	12	28	40	42	42	38	32	40	27
	W	77	97	123	135	133	164	167	196	168
Lehramt	Ges	214	157	133	96	64	35	22		
	M	43	28	23	19	13	9	4		
	W	171	129	110	77	51	26	18		
Master	Ges					40	53	53	43	50
	M					3	8	9	5	4
	W					37	45	44	38	46
Italianistik		8	20	20	23	22	20	11	2	2
Bachelor	Ges	8	20	20	23	22	20	11	2	2
	M	1	6	4	4	3	3	1		
	W	7	14	16	19	19	17	10	2	2
Linguistik / Language Sciences		314	220	199	178	170	165	197	170	181
Bachelor	Ges	6	14	31	45	56	77	94	120	133
	M	3	2	3	7	13	20	25	33	34
	W	3	12	28	38	43	57	69	87	99
Magister HF	Ges	235	156	124	97	78	42	31		
	M	61	33	25	17	14	7	4		
	W	174	123	99	80	64	35	27		
Magister NF	Ges	66	39	31	26	14	6	5		
	M	19	12	7	3	1	1	1		
	W	47	27	24	23	13	5	4		
Master	Ges				2	7	16	49	35	34
	M					1	3	9	7	5
	W				2	6	13	40	28	29
Promotion	Ges	7	11	13	8	15	24	18	15	14
	M	2	3	7	2	5	3	4	3	3
	W	5	8	6	6	10	21	14	12	11

Fortsetzung: Studienfälle insgesamt

		WS	WS	WS	WS	WS	WS	WS	WS	WS
		05/06	06/07	07/08	08/09	09/10	10/11	11/12	12/13	13/14
Romanistik		384	236	192	147	103	54	39	3	
Magister HF	Ges	267	159	128	94	66	35	26		
	M	71	36	30	23	17	9	9		
	W	196	123	98	71	49	26	17		
Magister NF	Ges	112	71	60	47	29	15	9		
	M	23	13	8	6	5	4	2		
	W	89	58	52	41	24	11	7		
Promotion	Ges	5	6	4	6	8	4	4	3	
	M	1	2	2	2	3	1	1	1	
	W	4	4	2	4	5	3	3	2	
Spanisch		366	344	349	345	345	344	321	329	286
Bachelor	Ges	95	144	192	227	211	229	227	239	200
	M	17	34	42	51	44	46	51	58	52
	W	78	110	150	176	167	183	176	181	148
Lehramt	Ges	271	200	157	118	86	45	21		
	M	65	37	31	23	17	10	5		
	W	206	163	126	95	69	35	16		
Master	Ges					48	70	73	90	86
	M					6	11	15	22	20
	W					42	59	58	68	66
Transnat. Literaturwiss.						12	37	77	63	61
Master	Ges					12	37	77	63	61
	M					3	8	10	10	8
	W					9	29	67	53	53



b) Studienfälle im 1. Fachsemester

			WS 05/06	WS 06/07	WS 07/08	WS 08/09	WS 09/10	WS 10/11	WS 11/12	WS 12/13	WS 13/14
Germanistik/Deutsch	Bachelor HF	M	24	32	24	22	25	32			
		W	51	76	54	65	72	95			
		Ges	75	108	78	87	97	127			
Germanistik/Deutsch	Bachelor NF	M	9	11	13	9	11	14			
		W	32	46	40	37	45	33			
		Ges	41	57	53	46	56	47			
Germanistik/Deutsch	B.A. FBW	M	14	19	12	4	15	16			
		W	104	93	97	48	106	118			
		Ges	118	112	109	52	121	134			
Germanistik/Deutsch	BA BiPEb EF	M							3	4	9
		W							28	34	27
		Ges							31	38	36
Germanistik/Deutsch	BA BiPEb UF	M							22	32	21
		W							99	157	100
		Ges							121	189	121
Germanistik/Deutsch	BA FWmP KF	M							6	4	6
		W							12	26	23
		Ges							18	30	29
Germanistik/Deutsch	BA FWmP PF	M							5	18	10
		W							45	44	42
		Ges							50	62	52
Germanistik/Deutsch	BA LA LF	M							21	36	27
		W							56	65	68
		Ges							77	101	95
Germanistik	Master	M				1	5	8	8	4	7
		W				10	15	14	20	18	24
		Ges				11	20	22	28	22	31
Germanistik/Deutsch	M.Ed.Grund	M					5	5	4	7	3
		W					62	64	47	46	59
		Ges					67	69	51	53	62
Germanistik/Deutsch	M.Ed.Gym. 1.F.	M					2	2	5	9	3
		W					17	19	18	18	21
		Ges					19	21	23	27	24
Germanistik/Deutsch	M.Ed.Gym. 2.F.	M					3	3	5	6	5
		W					14	7	20	12	15
		Ges					17	10	25	18	20
Germanistik/Deutsch	M.Ed.Sek	M						5	2	1	6
		W					8	9	8	6	6
		Ges					8	14	10	7	12
Germanistik/Deutsch	M.Ed.SP/IP	M						1	3	1	4
		W					10	10	10	19	16
		Ges					10	11	13	20	20
English Speaking Cultures	Bachelor HF	M	15	33	30	24	15	29			
		W	42	71	80	75	62	63			
		Ges	57	104	110	99	77	92			
English Speaking Cultures	Bachelor NF	M	1	18	10	10	4	15			
		W	14	28	24	29	30	38			
		Ges	15	46	34	39	34	53			
English Speaking Cultures	B.A. FBW	M		4	4	4	4	5			
		W	23	17	18	10	11	28			
		Ges	23	21	22	14	15	33			
English Speaking Cultures	BA BiPEb EF	M								1	2
		W							2	3	5
		Ges							2	4	7

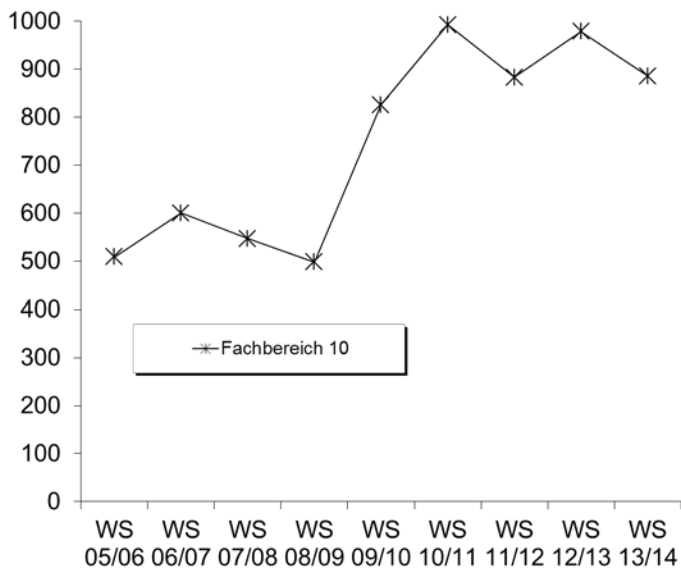
Fortsetzung: Studienfälle im 1. Fachsemester

			WS 05/06	WS 06/07	WS 07/08	WS 08/09	WS 09/10	WS 10/11	WS 11/12	WS 12/13	WS 13/14
English Speaking Cultures	BA BiPEb UF	M							1		3
		W								2	
		Ges								1	2
English Speaking Cultures	BA FWmP KF	M							3	5	3
		W							14	18	18
		Ges								17	23
English Speaking Cultures	BA FWmP PF	M							6	14	5
		W							14	28	24
		Ges								20	42
English Speaking Cultures	BA LA LF	M							19	23	12
		W							33	29	37
		Ges								52	52
English Speaking Cultures	M.Ed.ber. 2.F.	M							1	2	1
		W					2		1		
		Ges					2			2	2
English Speaking Cultures	M.Ed.Grund	M						2	1		
		W					11	7	6	3	8
		Ges					11	9	7	3	8
English Speaking Cultures	M.Ed.Gym. 1.F.	M					9	9	9	3	7
		W					23	23	27	22	16
		Ges					32	32	36	25	23
English Speaking Cultures	M.Ed.Gym. 2.F.	M					3	4	4	1	4
		W					18	12	7	10	9
		Ges					21	16	11	11	13
English Speaking Cultures	M.Ed.Sek	M					1	5		1	
		W						3	3	2	7
		Ges					1	8	3	3	7
English Speaking Cultures	M.Ed.SP/IP	M									
		W					1	3	1	1	2
		Ges					1	3	1	1	2
Frankoromanist./Franzö.	Bachelor HF	M	7	8	9	5	4	9			
		W	42	24	20	20	20	38			
		Ges	49	32	29	25	24	47			
Frankoromanist./Franzö.	Bachelor NF	M	2	10	5	6	2	2			
		W	24	20	19	20	24	25			
		Ges	26	30	24	26	26	27			
Frankoromanist./Franzö.	B.A. FBW	M	2	3	2						
		W	10	4	4	3	1	9			
		Ges	12	7	6	3	1	9			
Frankoromanist./Franzö.	BA FWmP KF	M							1	5	5
		W							19	15	10
		Ges								20	20
Frankoromanist./Franzö.	BA FWmP PF	M							2	1	1
		W							11	10	5
		Ges								13	11
Frankoromanist./Franzö.	BA LA LF	M							3	6	4
		W							32	38	29
		Ges								35	44
Frankoromanist./Franzö.	M.Ed.Gym. 1.F.	M					2	3		1	3
		W					18	6	12	2	9
		Ges					20	9	12	3	12

Fortsetzung: Studienfälle im 1. Fachsemester

			WS 05/06	WS 06/07	WS 07/08	WS 08/09	WS 09/10	WS 10/11	WS 11/12	WS 12/13	WS 13/14
Frankoromanist./Franzö.	M.Ed.Gym. 2.F.	M						3			
		W				10	5	3	7	10	
		Ges					10	8	3	7	10
Frankoromanist./Franzö.	M.Ed.Sek	M						3			
		W				1	5	6			
		Ges					1	5	9		
Hispanistik/Spanisch	Bachelor HF	M	7	7	7	11	4	7			
		W	34	30	23	27	21	39			
		Ges	41	37	30	38	25	46			
Hispanistik/Spanisch	Bachelor NF	M	5	4	4	6	5	5			
		W	27	16	19	23	21	23			
		Ges	32	20	23	29	26	28			
Hispanistik/Spanisch	B.A. FBW	M	2			1	3				
		W	5	3	3	2	4	3			
		Ges	7	3	3	3	7	3			
Hispanistik/Spanisch	BA FWmP KF	M							4	2	5
		W							7	6	4
		Ges							11	8	9
Hispanistik/Spanisch	BA FWmP PF	M							2	5	1
		W							12	16	2
		Ges							14	21	3
Hispanistik/Spanisch	BA LA LF	M							10	6	7
		W							18	23	28
		Ges							28	29	35
Hispanistik/Spanisch	M.Ed.Gym. 1.F.	M					2	5	1	7	
		W					20	14	13	13	19
		Ges					22	19	14	20	19
Hispanistik/Spanisch	M.Ed.Gym. 2.F.	M						4	2	2	3
		W					9	7	7	12	9
		Ges					9	11	9	14	12
Italianistik	Bachelor NF	M	1	5				1			
		W	6	7	3	5	3	4			
		Ges	7	12	3	5	3	5			
Language Sciences	Master	M					1	2	6	1	
		W				2	4	8	32	9	6
		Ges				2	5	10	38	10	6
Linguistik/Language Sciences	Bachelor HF	M			1	3	4	7			
		W			9	7	8	18			
		Ges			10	10	12	25			
Linguistik/Language Sciences	Bachelor NF	M	3		1	2	3	4			
		W	3	11	12	7	10	9			
		Ges	6	11	13	9	13	13			
Linguistik	BA FWmP KF	M							5	5	4
		W							14	13	14
		Ges							19	18	18
Linguistik	BA FWmP PF	M							3	6	6
		W							9	17	20
		Ges							12	23	26
Transnat. Literaturwiss.	Master	M					3	5	4	3	2
		W					9	21	43	12	15
		Ges					12	26	47	15	17
Fachbereich 10		M	92	154	122	108	135	212	174	222	176
		W	417	446	425	390	691	781	709	757	710
		Ges	509	600	547	498	826	993	883	979	886

Fortsetzung: Grafik zu Studienfällen im 1. Fachsemester



6. Studienfallkohorten bis zum WS 11/12

Germanistik/Deutsch BA BiPeB EF	Fachsemester				
	Abbruch / Wechsel in RSZ				
	1	2	3	4	5
Kohorte 11/12	31	28	24	24	21
Schwund in %		10%	23%	23%	32%

Germanistik/Deutsch BA BiPeB UF	Fachsemester				
	Abbruch / Wechsel in RSZ				
	1	2	3	4	5
Kohorte 11/12	121	121	119	112	110
Schwund in %			2%	7%	9%

Germanistik/Deutsch BA FWmP KF	Fachsemester				
	Abbruch / Wechsel in RSZ				
	1	2	3	4	5
Kohorte 11/12	18	22	17	18	20
Schwund in %		-22%	6%		-11%

Germanistik/Deutsch BA FWmP PF	Fachsemester				
	Abbruch / Wechsel in RSZ				
	1	2	3	4	5
Kohorte 11/12	50	47	47	46	42
Schwund in %		6%	6%	8%	16%

Germanistik/Deutsch BA LA	Fachsemester				
	Abbruch / Wechsel in RSZ				
	1	2	3	4	5
Kohorte 11/12	77	76	74	71	65
Schwund in %		1%	4%	8%	16%

Germa./Deutsch M.Ed. Grund	Fachsemester				
	<= RSZ		>RSZ		
	1	2	3	4	5
Kohorte 08/09	40	40	18	4	2
Schwund in %			55%	90%	95%
Kohorte 09/10	67	67	36	25	12
Schwund in %			46%	63%	82%
Kohorte 10/11	69	74	40	24	9
Schwund in %		-7%	42%	65%	87%
Kohorte 11/12	51	52	26	16	10
Schwund in %		-2%	49%	69%	80%

Germa./Deutsch M.Ed. Gym. 1.F.	Fachsemester				
	<= RSZ				>RSZ
	1	2	3	4	5
Kohorte 08/09	11	11	10	10	5
Schwund in %			9%	9%	55%
Kohorte 09/10	19	19	20	20	10
Schwund in %			-5%	-5%	47%
Kohorte 10/11	21	22	20	17	13
Schwund in %		-5%	5%	19%	38%
Kohorte 11/12	23	24	23	23	16
Schwund in %		-4%			30%

Fortsetzung: Studienfallkohorten

Germa./Deutsch M.Ed. Gym. 2.F.	Fachsemester				
	<= RSZ				>RSZ
	1	2	3	4	5
Kohorte 08/09	7	6	6	6	2
Schwund in %		14%	14%	14%	71%
Kohorte 09/10	17	19	18	15	10
Schwund in %		-12%	-6%	12%	41%
Kohorte 10/11	10	12	11	11	8
Schwund in %		-20%	-10%	-10%	20%
Kohorte 11/12	25	24	22	20	14
Schwund in %		4%	12%	20%	44%

Germa./Deutsch M.Ed. Sek	Fachsemester				
	<= RSZ		>RSZ		
	1	2	3	4	5
Kohorte 08/09	9	9	6	5	1
Schwund in %			33%	44%	89%
Kohorte 09/10	8	8	7	4	2
Schwund in %			13%	50%	75%
Kohorte 10/11	14	14	8	8	2
Schwund in %			43%	43%	86%
Kohorte 11/12	10	10	5	5	2
Schwund in %			50%	50%	80%

Germa./Deutsch M.Ed.SonPä	Fachsemester				
	<= RSZ				>RSZ
	1	2	3	4	5
Kohorte 08/09	11	12	12	12	7
Schwund in %		-9%	-9%	-9%	36%
Kohorte 09/10	10	13	13	13	11
Schwund in %		-30%	-30%	-30%	-10%
Kohorte 10/11	13	11	12	12	9
Schwund in %		15%	8%	8%	31%
Kohorte 11/12	13	12	11	11	10
Schwund in %		8%	15%	15%	23%

English Speaking Cultures BA BiPeB EF	Fachsemester				
	Abbruch / Wechsel in RSZ				
	1	2	3	4	5
Kohorte 11/12	2	3	4	4	4
Schwund in %		-50%	-100%	-100%	-100%

English Speaking Cultures BA FWmP KF	Fachsemester				
	Abbruch / Wechsel in RSZ				
	1	2	3	4	5
Kohorte 11/12	17	15	15	14	15
Schwund in %		12%	12%	18%	12%

English Speaking Cultures BA FWmP PF	Fachsemester				
	Abbruch / Wechsel in RSZ				
	1	2	3	4	5
Kohorte 11/12	20	19	15	15	12
Schwund in %		5%	25%	25%	40%

English Speaking Cultures BA LA	Fachsemester				
	Abbruch / Wechsel in RSZ				
	1	2	3	4	5
Kohorte 11/12	52	53	53	51	48
Schwund in %		-2%	-2%	2%	8%

English-Sp.-Cult. M.Ed. Ber. 2.F.	Fachsemester				
	<= RSZ				>RSZ
	1	2	3	4	5
Kohorte 09/10	2	2	2	2	1
Schwund in %					50%
Kohorte 11/12	2	4	2	2	2
Schwund in %		-100%			

English-Sp.-Cult. M.Ed. Grund	Fachsemester				
	<= RSZ		>RSZ		
	1	2	3	4	5
Kohorte 08/09	5	5	5		
Schwund in %				100%	100%
Kohorte 09/10	11	11	6	3	2
Schwund in %			45%	73%	82%
Kohorte 10/11	9	9	3	3	1
Schwund in %			67%	67%	89%
Kohorte 11/12	7	7	2	1	1
Schwund in %			71%	86%	86%

Fortsetzung: Studienfallkohorten

English-Sp.-Cult. M.Ed. Gym. 1.F.	Fachsemester				
	<= RSZ				>RSZ
	1	2	3	4	5
Kohorte 08/09	13	13	13	12	2
Schwund in %				8%	85%
Kohorte 09/10	32	31	30	31	15
Schwund in %		3%	6%	3%	53%
Kohorte 10/11	32	34	35	34	20
Schwund in %		-6%	-9%	-6%	38%
Kohorte 11/12	36	35	33	34	26
Schwund in %		3%	8%	6%	28%

English-Sp.-Cult. M.Ed. Gym. 2.F.	Fachsemester				
	<= RSZ				>RSZ
	1	2	3	4	5
Kohorte 08/09	3	3	4	4	1
Schwund in %			-33%	-33%	67%
Kohorte 09/10	21	21	17	17	7
Schwund in %			19%	19%	67%
Kohorte 10/11	16	17	16	16	12
Schwund in %		-6%			25%
Kohorte 11/12	11	12	12	13	11
Schwund in %		-9%	-9%	-18%	

English-Sp.-Cult. M.Ed. Sek	Fachsemester				
	<= RSZ		>RSZ		
	1	2	3	4	5
Kohorte 08/09	4	6	4	3	1
Schwund in %		-50%		25%	75%
Kohorte 10/11	8	9	7	3	
Schwund in %		-13%	13%	63%	100%
Kohorte 11/12	3	5	1		
Schwund in %		-67%	67%	100%	100%

Frankoromanist./Franzö. BA FWmP KF	Fachsemester				
	Abbruch / Wechsel in RSZ				
	1	2	3	4	5
Kohorte 11/12	20	19	15	11	10
Schwund in %		5%	25%	45%	50%

Frankoromanist./Franzö. BA FWmP PF	Fachsemester				
	Abbruch / Wechsel in RSZ				
	1	2	3	4	5
Kohorte 11/12	13	10	3	3	2
Schwund in %		23%	77%	77%	85%

Frankoromanist./Franzö. BA LA	Fachsemester				
	Abbruch / Wechsel in RSZ				
	1	2	3	4	5
Kohorte 11/12	35	35	32	28	27
Schwund in %			9%	20%	23%

Frankoromanist./Franzö. M.Ed. Gym. 1.F.	Fachsemester				
	<= RSZ				>RSZ
	1	2	3	4	5
Kohorte 08/09	3	3	3	3	1
Schwund in %					67%
Kohorte 09/10	20	20	19	19	5
Schwund in %			5%	5%	75%
Kohorte 10/11	9	10	8	7	4
Schwund in %		-11%	11%	22%	56%
Kohorte 11/12	12	12	12	12	4
Schwund in %					67%

Frankoromanist./Franzö. M.Ed. Gym. 2.F.	Fachsemester				
	<= RSZ				>RSZ
	1	2	3	4	5
Kohorte 08/09	4	4	4	4	
Schwund in %					100%
Kohorte 09/10	10	10	10	10	4
Schwund in %					60%
Kohorte 10/11	8	9	8	8	4
Schwund in %		-13%			50%
Kohorte 11/12	3	6	4	3	1
Schwund in %		-100%	-33%		67%

Frankoromanist./Franzö. M.Ed. Sek	Fachsemester				
	<= RSZ		>RSZ		
	1	2	3	4	5
Kohorte 08/09	2	2	2	1	
Schwund in %				50%	100%
Kohorte 09/10	1	1	1	1	
Schwund in %					100%
Kohorte 10/11	5	3	2	1	
Schwund in %		40%	60%	80%	100%
Kohorte 11/12	9	9	6	3	1
Schwund in %			33%	67%	89%

Fortsetzung: Studienfallkohorten

Hispanistik/Spanisch BA FWmP KF	Fachsemester				
	Abbruch / Wechsel in RSZ				
	1	2	3	4	5
Kohorte 11/12	11	9	8	7	4
Schwund in %		18%	27%	36%	64%

Hispanistik/Spanisch BA FWmP PF	Fachsemester				
	Abbruch / Wechsel in RSZ				
	1	2	3	4	5
Kohorte 11/12	14	12	9	6	5
Schwund in %		14%	36%	57%	64%

Hispanistik/Spanisch BA LA	Fachsemester				
	Abbruch / Wechsel in RSZ				
	1	2	3	4	5
Kohorte 11/12	28	29	31	31	30
Schwund in %		-4%	-11%	-11%	-7%

Hispa./Spanisch M.Ed. Gym. 1.F.	Fachsemester				
	<= RSZ				>RSZ
	1	2	3	4	5
Kohorte 08/09	8	9	9	9	1
Schwund in %		-13%	-13%	-13%	88%
Kohorte 09/10	22	26	26	25	12
Schwund in %		-18%	-18%	-14%	45%
Kohorte 10/11	19	22	21	21	18
Schwund in %		-16%	-11%	-11%	5%
Kohorte 11/12	14	13	10	9	8
Schwund in %		7%	29%	36%	43%

Hispa./Spanisch M.Ed. Gym. 2.F.	Fachsemester				
	<= RSZ				>RSZ
	1	2	3	4	5
Kohorte 08/09	6	6	6	5	1
Schwund in %				17%	83%
Kohorte 09/10	9	9	7	7	2
Schwund in %			22%	22%	78%
Kohorte 10/11	11	13	11	12	10
Schwund in %		-18%		-9%	9%
Kohorte 11/12	9	9	8	9	4
Schwund in %			11%		56%

Hispa./Spanisch M.Ed. Sek	Fachsemester				
	<= RSZ		>RSZ		
	1	2	3	4	5
Kohorte 08/09	2	3	1	1	
Schwund in %		-50%	50%	50%	100%
Kohorte 10/11	1	1	1	1	
Schwund in %					100%

Language Sciences Master	Fachsemester						
	<= RSZ				>RSZ		
	1	2	3	4	5	6	7
Kohorte 09/10	5	5	4	3	2		
Schwund in %			20%	40%	60%	100%	100%
Kohorte 10/11	10	9	8	7	7	6	3
Schwund in %		10%	20%	30%	30%	40%	70%
Kohorte 11/12	38	19	16	15	14		
Schwund in %		50%	58%	61%	63%		

Linguistik BA FWmP KF	Fachsemester				
	Abbruch / Wechsel in RSZ				
	1	2	3	4	5
Kohorte 11/12	19	18	10	10	9
Schwund in %		5%	47%	47%	53%

Linguistik BA FWmP PF	Fachsemester				
	Abbruch / Wechsel in RSZ				
	1	2	3	4	5
Kohorte 11/12	12	13	14	14	12
Schwund in %		-8%	-17%	-17%	

Transnat. Literaturwiss. Master	Fachsemester						
	<= RSZ				>RSZ		
	1	2	3	4	5	6	7
Kohorte 09/10	12	13	11	11	9	8	2
Schwund in %		-8%	8%	8%	25%	33%	83%
Kohorte 10/11	26	23	20	19	17	13	6
Schwund in %		12%	23%	27%	35%	50%	77%
Kohorte 11/12	47	28	23	22	17		
Schwund in %		40%	51%	53%	64%		

7. Abschlussprüfungen im Prüfungsjahr 2013 (01.10.2012-30.09.2013)

Fach	Abschluss	WS 12/13			SoSe 13			Prüfungsjahr 2013		
		M	W	Ges	M	W	Ges	M	W	Ges
Germanistik/Deutsch	Bachelor HF	9	19	28	3	12	15	12	31	43
Germanistik/Deutsch	Bachelor NF	3	12	15	3	12	15	6	24	30
Germanistik/Deutsch	1 Fach B.A. FBW	8	41	49	4	24	28	12	65	77
Germanistik/Deutsch	2 Fach B.A. FBW		3	3		2	2		5	5
Deutsch	Lehramt	1	2	3				1	2	3
Germanistik (Deu.Spr.)	Magister HF		2	2					2	2
Germanistik (Deu.Spr.)	Magister NF		1	1					1	1
Germanistik/Deutsch	Master	2	5	7		3	3	2	8	10
Germanistik/Deutsch	1 Fach Master Ed.	2	44	46	5	30	35	7	74	81
Germanistik/Deutsch	2 Fach Master Ed.		7	7	1	7	8	1	14	15
English-Speaking Cultures	Bachelor HF	4	31	35	6	16	22	10	47	57
English-Speaking Cultures	Bachelor NF	2	15	17	3	11	14	5	26	31
English-Speaking Cultures	1 Fach B.A. FBW	1	1	2		2	2	1	3	4
English-Speaking Cultures	2 Fach B.A. FBW	1	1	2		5	5	1	6	7
Englisch	Lehramt		1	1					1	1
Anglistik/Amerikan.	Magister HF		1	1					1	1
English-Speaking Cultures	1 Fach Master Ed.	3	16	19	3	10	13	6	26	32
English-Speaking Cultures	2 Fach Master Ed.	2	8	10	3	4	7	5	12	17
Frankoromanistik/Französ.	Bachelor HF	2	4	6		3	3	2	7	9
Frankoromanistik/Französ.	Bachelor NF		5	5					5	5
Frankoromanistik/Französ.	1 Fach B.A. FBW					1	1		1	1
Französisch	Lehramt		1	1					1	1
Frankoromanistik/Französ.	1 Fach Master Ed.		4	4	1	3	4	1	7	8
Frankoromanistik/Französ.	2 Fach Master Ed.	2	2	4	1	4	5	3	6	9
Italianistik	Bachelor NF		2	2		1	1		3	3
Language Sciences	Bachelor NF	1	2	3	1	4	5	2	6	8
Language Sciences	Master	1		1		4	4	1	4	5
Linguistik / Language Sciences	Bachelor HF		6	6		1	1		7	7
Linguistik	Magister HF		1	1		1	1		2	2
Romanistik	Magister HF	1	1	2				1	1	2
Hispanistik/Spanisch	Bachelor HF	9	15	24	3	10	13	12	25	37
Hispanistik/Spanisch	Bachelor NF	2	12	14	3	7	10	5	19	24
Hispanistik/Spanisch	1 Fach Master Ed.	2	13	15	2	8	10	4	21	25
Hispanistik/Spanisch	2 Fach Master Ed.	1	1	2	4	7	11	5	8	13
Transnat. Literaturwiss.	Master	2	2	4	2	10	12	4	12	16
FB Gesamt		61	281	342	48	202	250	109	483	592

8. Absolventen: Studiendauer und Alter im Prüfungsjahr 2013

Fach	Abschluss	Anz	Studiendauer		Alter	
			MW	Median	MW	Median
Germanistik/Deutsch	Bachelor HF	43	6,81	6	25,43	24,4
Germanistik/Deutsch	1 Fach B.A. FBW	77	6,35	6	26,15	24,46
Germanistik/Deutsch	Master	10	4,6	4	27,24	26,06
Germanistik/Deutsch	1 Fach Master Ed.	81	3,42	4	27,3	26,03
English-Speaking-Cultures	Bachelor HF	57	6,74	6	25,01	24,14
English-Speaking-Cultures	1 Fach B.A. FBW	4	6	6	24,31	24,58
English-Speaking-Cultures	1 Fach Master Ed.	32	4	4	27	26,37
Frankoromanistik/Französisch	Bachelor HF	9	6,67	6	25,03	24,27
Frankoromanistik/Französisch	1 Fach B.A. FBW	1	6	6	23,2	23,2
Frankoromanistik/Französisch	1 Fach Master Ed.	8	3	3	26,1	25,99
Language Sciences	Master	5	4,6	4	27,63	27,16
Linguistik/Language Sciences	Bachelor HF	7	6,29	6	24	23,96

Fortsetzung: Absolventen: Studiendauer und Alter im Prüfungsjahr 2013

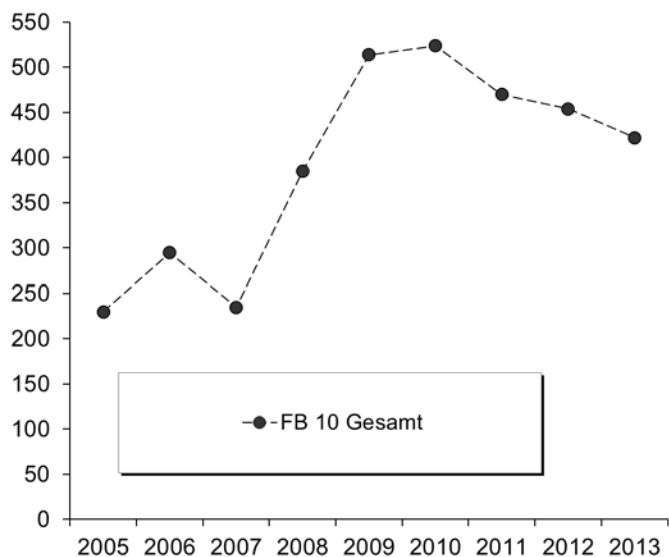
Fach	Abschluss	Anz	Studiendauer		Alter	
			MW	Median	MW	Median
Hispanistik/Spanisch	Bachelor HF	37	6,65	6	26,59	24,7
Hispanistik/Spanisch	1 Fach Master Ed.	25	4,16	4	28,64	27,17
Transnat. Literaturwiss.	Master	16	4,56	4	28,56	27,44

9. Absolventen im Zeitverlauf vom Prüfungsjahr 2005-2013

Fach	Abschluss		2005	2006	2007	2008	2009	2010	2011	2012	2013
Germanistik/Deutsch	Bachelor HF	M				5	14	7	7	5	12
		W				15	35	42	39	38	31
		Ges				20	49	49	46	43	43
Germanistik/Deutsch	1 Fach B.A. FBW	M				1	3	9	9	8	12
		W				56	73	79	45	62	65
		Ges				57	76	88	54	70	77
Deutsch	Lehramt	M	18	36	19	21	9	16	10	8	1
		W	100	137	107	109	106	66	24	26	2
		Ges	118	173	126	130	115	82	34	34	3
Germanistik (Deu.Spr.)	Magister 1. HF	M	3	4	1	5	7	2	1	6	
		W	8	12	12	12	21	18	17	16	1
		Ges	11	16	13	17	28	20	18	22	1
Germanistik/Deutsch	Master	M							1	5	2
		W						2	6	6	8
		Ges						2	7	11	10
Germanistik/Deutsch	1. F. Master Ed.	M					1	1	9	5	7
		W					15	42	76	69	74
		Ges					16	43	85	74	81
DAF	Lehramt	M		3	1						
		W	19	8	3						
		Ges	19	11	4						
English-Speaking-Cultures	Bachelor HF	M				1	16	10	8	8	10
		W				13	28	45	36	31	47
		Ges				14	44	55	44	39	57
English-Speaking-Cultures	1 Fach B.A. FBW	M						4			1
		W				5	4	7	5	5	3
		Ges				5	4	11	5	5	4
Englisch	Lehramt	M	11	14	10	9	17	8	16	6	
		W	23	35	25	46	46	28	8	5	1
		Ges	34	49	35	55	63	36	24	11	1
Anglistik/Amerikan.	Magister 1. HF	M	2		1	4	5	1	1	3	
		W	4	7	11	7	11	8	5	7	
		Ges	6	7	12	11	16	9	6	10	
English-Speaking-Cultures	1. F. Master Ed.	M							1	10	6
		W					2	4	18	19	26
		Ges					2	4	19	29	32
Frankoromanistik/Französ.	Bachelor HF	M				1	1	6	1		2
		W				3	13	11	12	10	7
		Ges				4	14	17	13	10	9
Frankoromanistik/Französ.	1 Fach B.A. FBW	M								1	
		W					2			4	1
		Ges					2			5	1
Französisch	Lehramt	M	2	2	1	1	3	1	5	1	
		W	13	10	15	24	21	21	7	10	1
		Ges	15	12	16	25	24	22	12	11	1

Fortsetzung: Absolventen im Zeitverlauf

Fach	Abschluss		2005	2006	2007	2008	2009	2010	2011	2012	2013
Frankoromanistik/Französ.	1. F. Master Ed.	M								3	1
		W						1	15	7	7
		Ges							1	15	10
Language Sciences	Master	M									1
		W								2	4
		Ges									2
Linguistik	Bachelor HF	M								1	
		W						3	7	3	7
		Ges							3	7	4
Linguistik	Magister 1. HF	M	1	1	1	2		1	2	2	
		W	4	1	1	2	4	6	11	11	2
		Ges	5	2	2	4	4	7	13	13	2
Romanistik	Magister 1. HF	M	2	1			2	2		2	1
		W	5	8	2	7	9	7	8	7	1
		Ges	7	9	2	7	11	9	8	9	2
Hispanistik/Spanisch	Bachelor HF	M				2	1	8	4	3	12
		W				8	13	29	19	12	25
		Ges				10	14	37	23	15	37
Hispanistik/Spanisch	1 Fach B.A. FBW	M				1					
		W				1			2	1	
		Ges				2			2	1	
Hispanistik/Spanisch	1. F. Master Ed.	M						1	1	1	4
		W						1	14	11	21
		Ges						2	15	12	25
Spanisch	Lehramt	M	3	5	3	5	7	1	5	2	
		W	12	11	22	19	25	26	15	8	
		Ges	15	16	25	24	32	27	20	10	
Transnat. Literaturwiss.	Master	M								1	4
		W								3	12
		Ges								4	16
FB 10 Gesamt		M	42	66	37	58	86	78	81	81	76
		W	188	229	198	327	428	446	389	373	346
		Ges	230	295	235	385	514	524	470	454	422



L. Fachbereich 11

1. Studienfälle nach Fachsemestern im WS 13/14

Studiengang	Abschluß	G	1	2	3	4	5	6	7	8	9	10	11	12	13-14	>14	Ges	RSZ
Berufpäd./Pflegerwiss.	Master	M	2		3												5	5
Berufpäd./Pflegerwiss.	Master	W	4	1	7		3		1								16	12
		Ges	6	1	10		3		1								21	17
Klinische Psychologie	Master	M	8		14	1	2	1									26	23
Klinische Psychologie	Master	W	69	2	64	5	54	3	5								202	140
		Ges	77	2	78	6	56	4	5								228	163
Pflegewissenschaft	Bachelor	HF	M						2	1	1					2	6	
Pflegewissenschaft	Bachelor	HF	W						6		3						9	
		Ges							8	1	4					2	15	
Pflegewissenschaft	Bachelor	NF	W						1								1	
		Ges							1								1	
Pflegewissenschaft	Bachelor	VF	M				2	1									3	3
Pflegewissenschaft	Bachelor	VF	W				10								1		11	10
		Ges					12	1							1		14	13
Pflegewissenschaft (Dual)	Bachelor	VF	M		5		5		1								11	11
Pflegewissenschaft (Dual)	Bachelor	VF	W		31		4		7								42	42
		Ges		36		9			8								53	53
Psychologie	Bachelor	VF	M	30	2	44	1	35	4	16		4		3		1	140	116
Psychologie	Bachelor	VF	W	128	7	110	6	114	14	35	2	15	1	4	2		438	379
		Ges	158	9	154	7	149	18	51	2	19	1	7	2	1		578	495
Public Health	Bachelor	HF	M				1	1		5		1	1			3	12	2
Public Health	Bachelor	HF	W							4		2					6	
		Ges					1	1		9		3	1			3	18	2
Public Health	Bachelor	NF	M					1		2					1	3	7	1
Public Health	Bachelor	NF	W						2	3					2		8	2
		Ges						1	2	5					3	3	15	3
Public Health	Bachelor	VF	M	11	1	18		18		6		4		3		2	66	48
Public Health	Bachelor	VF	W	68	2	101	7	94	2	26	3	11		4	1	5	328	274
		Ges	79	3	119	7	112	2	32	3	15		7	1	8	6	394	322
Public Health	BA. FWmP	PF	M	7		14		11									32	32
Public Health	BA. FWmP	PF	W	29		26		22		1							78	77
		Ges	36		40		33		1								110	109
Public H./Pflw.SP.Pflege.	Master	M	1		1		5						1				8	2
Public H./Pflw.SP.Pflege.	Master	W	6		8		5	1	2		1						23	14
		Ges	7		9		10	1	2		1		1				31	16
Public H./Pflw.SP.PHealth	Master	M	8		5		6	1	1	3	1						25	13
Public H./Pflw.SP.PHealth	Master	W	45	2	37	3	37	4	15	4	4						151	87
		Ges	53	2	42	3	43	5	16	7	5						176	100
Public Health/Pflegewiss.	Master	W								1				1			2	
		Ges								1				1			2	
Wirtschaftspsychologie	Master	M	15		18		10	1	7	2							53	33
Wirtschaftspsychologie	Master	W	29	2	44	2	28	4	4	1	1						115	77
		Ges	44	2	62	2	38	5	11	3	1						168	110

Studienfälle im FB 11: 1824

2. Studienfälle nach Hochschulsesemestern im WS 13/14

Studiengang	Abschluß	G	1	2	3	4	5	6	7	8	9	10	11	12	13-14	>14	Ges
Berufpäd./Pflegerwiss.	Master	M									1	2	1	1			5
Berufpäd./Pflegerwiss.	Master	W							2		8	1	2	1	1	1	16
		Ges							2		9	3	3	2	1	1	21
Klinische Psychologie	Master	M			1				4	1	5	1	5		1	8	26
Klinische Psychologie	Master	W	1	1	1	1			33	6	44	5	58	2	22	28	202
		Ges	1	1	2	1			37	7	49	6	63	2	23	36	228

Fortsetzung: Studienfälle nach Hochschulse mestern

Studiengang	Abschluß	G	1	2	3	4	5	6	7	8	9	10	11	12	13-14	>14	Ges
Pflegewissenschaft	Bachelor	HF M							1		1				1	3	6
Pflegewissenschaft	Bachelor	HF W							3		2		3	1			9
		Ges							4		3		3	1	1	3	15
Pflegewissenschaft	Bachelor	NF W							1								1
		Ges							1								1
Pflegewissenschaft	Bachelor	VF M					2		1								3
Pflegewissenschaft	Bachelor	VF W					8		1							2	11
		Ges					10		2							2	14
Pflegewissenschaft (Dual)	Bachelor	VF M		5		4	1	1									11
Pflegewissenschaft (Dual)	Bachelor	VF W		28	6	4	1	2			1						42
		Ges		33	6	8	2	1	2		1						53
Psychologie	Bachelor	VF M	18		32	5	28	5	15	1	11	1	3	3	4	14	140
Psychologie	Bachelor	VF W	94	6	87	10	100	10	49	4	25	2	9	3	9	30	438
		Ges	112	6	119	15	128	15	64	5	36	3	12	6	13	44	578
Public Health	Bachelor	HF M							5		3				2	2	12
Public Health	Bachelor	HF W							3		1		2				6
		Ges							8		4		2		2	2	18
Public Health	Bachelor	NF M							1						1	5	7
Public Health	Bachelor	NF W							2		2		2		1	1	8
		Ges							3		2		2		2	6	15
Public Health	Bachelor	VF M	6		14	2	18	2	7		3	3	2	1	3	5	66
Public Health	Bachelor	VF W	53	1	89	7	82	5	36	1	18	2	5	4	8	17	328
		Ges	59	1	103	9	100	7	43	1	21	5	7	5	11	22	394
Public Health	BA. FWmP	PF M	3		12		12		3		1	1					32
Public Health	BA. FWmP	PF W	17		26	1	25	1	4		1	1				2	78
		Ges	20		38	1	37	1	7		2	2				2	110
Public H./Pflw.SP.Pflege.	Master	M									1	1	2	1	2	1	8
Public H./Pflw.SP.Pflege.	Master	W							4		1		9		7	2	23
		Ges							4		2	1	11	1	9	3	31
Public H./Pflw.SP.PHealth	Master	M							6	1	5	1	1	1	1	9	25
Public H./Pflw.SP.PHealth	Master	W							26	7	30	7	28	5	25	23	151
		Ges							32	8	35	8	29	6	26	32	176
Public Health/Pflegewiss.	Master	W														2	2
		Ges														2	2
Wirtschaftspsychologie	Master	M							2	6	9	1	15	4	9	7	53
Wirtschaftspsychologie	Master	W							3	17	3	30	3	29	4	15	115
		Ges							3	19	9	39	4	44	8	20	168

Studienfälle im FB 11: 1824

3. Studienfälle nach Status, Geschlecht und Staatsangehörigkeit im WS 13/14

Studiengang	Abschluß	G	Deutsche Studierende						Ausländische Studierende						Ges.		
			Rückmeld.		Neuein.		Erst- ein.	Beur- laubt	Ges.	Rückmeld.		Neuein.		Erst- ein.		Beur- laubt	Ges.
			Fortg	1 FS	1 FS	Fortg				Fortg	1 FS	1 FS	Fortg				
Berufpäd./Pflegewiss.	Master	M	3	2				5									5
Berufpäd./Pflegewiss.	Master	W	11	3	1			1	16								16
		Ges	14	5	1			1	21								21
Klinische Psychologie	Master	M	15	3	5			3	26								26
Klinische Psychologie	Master	W	116	17	45			8	186	7	2	4		1	2	16	202
		Ges	131	20	50			11	212	7	2	4		1	2	16	228
Pflegewissenschaft	Bachelor	HF M	6						6								6
Pflegewissenschaft	Bachelor	HF W	9						9								9
		Ges	15						15								15
Pflegewissenschaft	Bachelor	NF W	1						1								1
		Ges	1						1								1
Pflegewissenschaft	Bachelor	VF M	2					1	3								3
Pflegewissenschaft	Bachelor	VF W	11						11								11
		Ges	13					1	14								14

Fortsetzung: Studienfälle nach Status

Studiengang	Abschluß	G	Deutsche Studierende							Ausländische Studierende							Ges.
			Rückmeld.		Neuein.		Erst-	Beur-	Ges.	Rückmeld.		Neuein.		Erst-	Beur-	Ges.	
			Fortg	1 FS	1 FS	Fortg				ein.	laubt	Fortg	1 FS				
Pflegewissenschaft (Dual) Bachelor	VF M		11						11								11
Pflegewissenschaft (Dual) Bachelor	VF W		42						42								42
	Ges		53						53								53
Psychologie	Bachelor VF M		106		12		16		134	4				2		6	140
Psychologie	Bachelor VF W		274	5	26	7	86	13	411	15	1	2		8	1	27	438
	Ges		380	5	38	7	102	13	545	19	1	2		10	1	33	578
Public Health	Bachelor HF M		11					1	12								12
Public Health	Bachelor HF W		5					1	6								6
	Ges		16					2	18								18
Public Health	Bachelor NF M		5					1	6	1						1	7
Public Health	Bachelor NF W		8						8								8
	Ges		13					1	14	1						1	15
Public Health	Bachelor VF M		51	2	3		5	1	62	2			1	1		4	66
Public Health	Bachelor VF W		229	2	12	1	48	11	303	17		1	1	5	1	25	328
	Ges		280	4	15	1	53	12	365	19		1	2	6	1	29	394
Public Health	BA. FWmP PF M		25	4			3		32								32
Public Health	BA. FWmP PF W		48	4	8		17		77	1						1	78
	Ges		73	8	8		20		109	1						1	110
Public H./Pflw.SP.Pflege. Master	M		7		1				8								8
Public H./Pflw.SP.Pflege. Master	W		13	3	3			2	21	2						2	23
	Ges		20	3	4			2	29	2						2	31
Public H./Pflw.SP.PHealthl Master	M		14	6	2			3	25								25
Public H./Pflw.SP.PHealthl Master	W		90	26	17			9	142	6		2			1	9	151
	Ges		104	32	19			12	167	6		2			1	9	176
Public Health/Pflegewiss. Master	W		1					1	2								2
	Ges		1					1	2								2
Wirtschaftspsychologie	Master M		34	6	9			2	51	2						2	53
Wirtschaftspsychologie	Master W		76	7	22			7	112	3						3	115
	Ges		110	13	31			9	163	5						5	168

Studienfälle im FB 11: 1824

4. Studienfälle nach Alter im WS 13/14

Studiengang	Abschluß	G	1. HS		1. FS		Gesamt	
			Anzahl	Ø Alter	Anzahl	Ø Alter	Anzahl	Ø Alter
Berufpäd./Pflegewiss.	Master	M			2	32,96	5	33,74
Berufpäd./Pflegewiss.	Master	W			4	29,57	16	29,65
		Ges			6	30,70	21	30,62
Klinische Psychologie	Master	M			8	27,47	26	27,79
Klinische Psychologie	Master	W	1	30,85	69	25,33	202	26,78
		Ges	1	30,85	77	25,55	228	26,89
Pflegewissenschaft	Bachelor HF	M					6	33,72
Pflegewissenschaft	Bachelor HF	W					9	34,13
		Ges					15	33,96
Pflegewissenschaft	Bachelor NF	W					1	26,50
		Ges					1	26,50
Pflegewissenschaft	Bachelor VF	M					3	33,77
Pflegewissenschaft	Bachelor VF	W					11	32,73
		Ges					14	32,95
Pflegewissenschaft (Dual)	Bachelor VF	M					11	23,79
Pflegewissenschaft (Dual)	Bachelor VF	W					42	22,66
		Ges					53	22,90
Psychologie	Bachelor VF	M	18	22,76	30	24,95	140	27,07
Psychologie	Bachelor VF	W	94	21,79	128	23,40	438	25,23
		Ges	112	21,94	158	23,69	578	25,67

Fortsetzung: Studienfälle nach Alter

Studiengang	Abschluß	G	1. HS		1. FS		Gesamt		
			Anzahl	Ø Alter	Anzahl	Ø Alter	Anzahl	Ø Alter	
Public Health	Bachelor	HF	M				12	27,88	
Public Health	Bachelor	HF	W				6	26,56	
		Ges					18	27,44	
Public Health	Bachelor	NF	M				7	31,88	
Public Health	Bachelor	NF	W				8	34,67	
		Ges					15	33,37	
Public Health	Bachelor	VF	M	6	22,62	11	24,54	66	26,03
Public Health	Bachelor	VF	W	53	23,42	68	23,81	328	25,18
		Ges	59	23,34	79	23,92	394	25,32	
Public Health	BA. FWmP	PF	M	3	23,00	7	22,00	32	24,27
Public Health	BA. FWmP	PF	W	17	23,09	29	24,19	78	24,21
		Ges	20	23,08	36	23,77	110	24,23	
Public H./Pfw.SP.Pflege.	Master		M			1	30,18	8	33,73
Public H./Pfw.SP.Pflege.	Master		W			6	31,58	23	32,00
		Ges				7	31,38	31	32,45
Public H./Pfw.SP.PHealth	Master		M			8	26,18	25	27,61
Public H./Pfw.SP.PHealth	Master		W			45	26,20	151	27,69
		Ges				53	26,20	176	27,68
Public Health/Pflegewiss.	Master		W					2	30,12
		Ges						2	30,12
Wirtschaftspsychologie	Master		M			15	27,29	53	28,13
Wirtschaftspsychologie	Master		W			29	26,11	115	26,59
		Ges				44	26,51	168	27,07

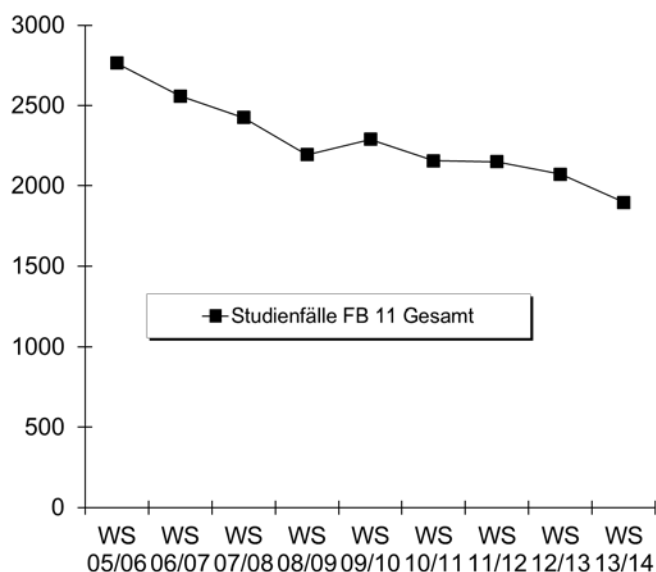
5. Studienfallentwicklung vom WS 05/06 – WS 13/14

a) Studienfälle insgesamt

		WS 05/06	WS 06/07	WS 07/08	WS 08/09	WS 09/10	WS 10/11	WS 11/12	WS 12/13	WS 13/14
Studienfälle FB 11 Gesamt	Ges	2764	2559	2425	2195	2290	2157	2151	2072	1896
	M	682	547	510	484	506	489	486	484	415
	W	2082	2012	1915	1711	1784	1668	1665	1588	1481
Arbeitswissenschaft		172	118	99	77	42	20	18		
Magister NF	Ges	172	118	99	77	42	20	18		
	M	54	27	22	18	11	4	4		
	W	118	91	77	59	31	16	14		
Klinische Psychologie							59	161	197	228
Master	Ges						59	161	197	228
	M						5	14	23	26
	W						54	147	174	202
Psychologie		1252	1194	1201	1160	1246	1051	931	810	626
Bachelor	Ges			169	334	559	543	549	556	578
	M			39	82	133	138	150	143	140
	W			130	252	426	405	399	413	438
Diplom	Ges	1231	1153	996	784	648	468	344	223	21
	M	276	228	198	157	124	93	69	49	6
	W	955	925	798	627	524	375	275	174	15
Promotion	Ges	21	41	36	42	39	40	38	31	27
	M	5	12	11	12	13	11	10	11	7
	W	16	29	25	30	26	29	28	20	20

Fortsetzung: Studienfälle insgesamt

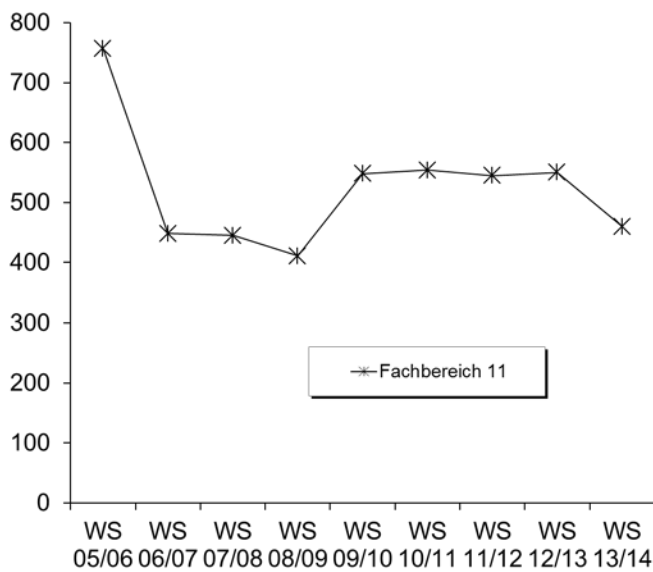
		WS 05/06	WS 06/07	WS 07/08	WS 08/09	WS 09/10	WS 10/11	WS 11/12	WS 12/13	WS 13/14
Pflegewissenschaft		251	240	230	197	183	154	135	97	108
Bachelor	Ges	36	80	108	110	122	108	93	69	83
	M	18	14	21	24	28	31	22	23	20
	W	18	66	87	86	94	77	71	46	63
Lehramt	Ges	196	138	101	63	34	25	18		
	M	46	27	17	12	4	4	3		
	W	150	111	84	51	30	21	15		
Master	Ges				11	18	18	17	23	21
	M				4	4	2	3	7	5
	W				7	14	16	14	16	16
Zertifikat	Ges	18	17	15	11	7				
	M	6	4	5	1	1				
	W	12	13	10	10	6				
Promotion	Ges	1	5	6	2	2	3	7	5	4
	M		1	2	1					
	W	1	4	4	1	2	3	7	5	4
Public Health		658	760	855	755	766	770	778	808	766
Bachelor	Ges	651	742	789	634	558	516	524	579	537
	M	143	155	169	149	126	121	122	132	117
	W	508	587	620	485	432	395	402	447	420
Master	Ges			44	100	190	233	236	208	209
	M			7	18	38	41	46	36	33
	W			37	82	152	192	190	172	176
Promotion	Ges	7	18	22	21	18	21	18	21	20
	M	1	5	8	6	5	4	3	9	8
	W	6	13	14	15	13	17	15	12	12
Wirtschaftspsychologie						52	102	127	159	168
Master	Ges					52	102	127	159	168
	M					19	35	40	51	53
	W					33	67	87	108	115



b) Studienfälle im 1. Fachsemester

			WS 05/06	WS 06/07	WS 07/08	WS 08/09	WS 09/10	WS 10/11	WS 11/12	WS 12/13	WS 13/14	
Klinische Psychologie	Master	M						5	10	13	8	
		W						54	91	58	69	
		Ges						59	101	71	77	
Pflegewissenschaft	Bachelor HF	M	7	5	2	11	4	5				
		W	17	26	23	12	19	10				
		Ges	24	31	25	23	23	15				
Pflegewissenschaft	Bachelor NF	M		1	1	1		1				
		W		6	2	2	5	2				
		Ges		7	3	3	5	3				
Pflegewissenschaft	Bachelor VF	M	1		5	1	3	5				
		W	10	8	6	5	10	10				
		Ges	11	8	11	6	13	15				
Pflegewissenschaft	Master	M				4		1	1	4	2	
		W				7	8	5	4	8	4	
		Ges				11	8	6	5	12	6	
Propaed. Pflegewiss.	Zertifikat	M	6	4	5	1	1					
		W	10	12	10	10	6					
		Ges	16	16	15	11	7					
Psychologie	Bachelor VF	M			39	43	57	42	46	48	30	
		W			130	112	169	109	118	115	128	
		Ges			169	155	226	151	164	163	158	
Psychologie	Diplom	M	35	29								
		W	133	155								
		Ges	168	184								
Public Health	Bachelor HF	M	10	5	18	19	12	16				
		W	27	17	26	24	21	23				
		Ges	37	22	44	43	33	39				
Public Health	Bachelor NF	M	29	18	5	6	1	6				
		W	37	28	17	8	8	4				
		Ges	66	46	22	14	9	10				
Public Health	Bachelor VF	M	73	19	17	16	19	16	23	19	11	
		W	345	107	95	75	81	99	97	112	68	
		Ges	418	126	112	91	100	115	120	131	79	
Public Health	BA FWmP PF	M							13	18	7	
		W							30	38	29	
		Ges							43	56	36	
Public H/Pflegwiss. SP Pflege	Master	M				3	6	3	5	1	1	
		W				18	28	11	10	7	6	
		Ges				21	34	14	15	8	7	
Public H/Pflegwiss. SP Phealth	Master	M				8	10	11	9	5	8	
		W				25	28	59	44	40	45	
		Ges				33	38	70	53	45	53	
Wirtschaftspsychologie	Master	M					19	20	12	20	15	
		W					33	37	32	44	29	
		Ges					52	57	44	64	44	
Fachbereich 11			M	167	84	99	113	132	131	119	128	82
			W	590	364	346	298	416	423	426	422	378
			Ges	757	448	445	411	548	554	545	550	460

Fortsetzung: Studienfälle im 1. Fachsemester



6. Studienfallkohorten bis zum WS 11/12

Klinische Psychologie	Fachsemester						
	<= RSZ				>RSZ		
	1	2	3	4	5	6	7
Master							
Kohorte 10/11	59	59	58	58	32	21	5
Schwund in %			2%	2%	46%	64%	92%
Kohorte 11/12	101	91	85	83	56		
Schwund in %		10%	16%	18%	45%		

Pflegewiss. VF	Fachsemester												
	Abbruch/Wechsel in RSZ						> RSZ/Abgang wg. Abschluß enth.						
	1	2	3	4	5	6	7	8	9	10	11	12	13
Bachelor													
Kohorte 05/06	11	8	2	2	2	9	2	2					
Schwund in %		27%	82%	82%	82%	18%	82%	82%	100%	100%	100%	100%	100%
Kohorte 06/07	8	7	8	8	7	8	2	100%	100%	100%	100%	100%	100%
Schwund in %		13%			13%		75%						
Kohorte 07/08	11	13	11	8	8	8	3	2	2	2	1	1	1
Schwund in %		-18%		27%	27%	27%	73%	82%	82%	82%	91%	91%	91%
Kohorte 08/09	6	6	7	6	6	6	5	4	1				
Schwund in %			-17%				17%	33%	83%	100%	100%		
Kohorte 09/10	13	11	7	7	7	7	2	100%	100%				
Schwund in %		15%	46%	46%	46%	46%	85%						
Kohorte 10/11	15	6	5	5	4	4	100%						
Schwund in %		60%	67%	67%	73%	73%							
Kohorte 11/12	15	15	13	12	12								
Schwund in %			13%	20%	20%								

Pflegewiss. Master	Fachsemester						
	<= RSZ				>RSZ		
	1	2	3	4	5	6	7
Kohorte 08/09	11	11	10	7			
Schwund in %			9%	36%	100%	100%	100%
Kohorte 09/10	8	9	10	10	5	1	
Schwund in %		-13%	-25%	-25%	38%	88%	100%
Kohorte 10/11	6	6	6	2	1		
Schwund in %				67%	83%	100%	100%
Kohorte 11/12	5	5	5	5	3		
Schwund in %					40%		

Fortsetzung: Studienfallkohorten

Public Health VF Bachelor	Fachsemester												
	Abbruch/Wechsel in RSZ						> RSZ/Abgang wg. Abschluß enth.						
	1	2	3	4	5	6	7	8	9	10	11	12	13
Kohorte 05/06	418	390	326	319	295	289	87	60	21	14	8	7	4
Schwund in %		7%	22%	24%	29%	31%	79%	86%	95%	97%	98%	98%	99%
Kohorte 06/07	126	132	123	119	113	115	37	27	8	6	4	4	3
Schwund in %		-5%	2%	6%	10%	9%	71%	79%	94%	95%	97%	97%	98%
Kohorte 07/08	112	116	115	113	113	111	32	25	17	15	11	8	7
Schwund in %		-4%	-3%	-1%	-1%	1%	71%	78%	85%	87%	90%	93%	94%
Kohorte 08/09	91	102	98	97	96	95	32	26	11	8	7		
Schwund in %		-12%	-8%	-7%	-5%	-4%	65%	71%	88%	91%	92%		
Kohorte 09/10	100	97	84	83	76	77	27	20	15				
Schwund in %		3%	16%	17%	24%	23%	73%	80%	85%				
Kohorte 10/11	115	108	98	101	96	96	32						
Schwund in %		6%	15%	12%	17%	17%	72%						
Kohorte 11/12	120	122	113	116	112								
Schwund in %		-2%	6%	3%	7%								

Public Health BA FWmP PF	Fachsemester				
	Abbruch / Wechsel in RSZ				
	1	2	3	4	5
Kohorte 11/12	43	38	35	33	33
Schwund in %		12%	19%	23%	23%

Public Health/SP Pflege Master	Fachsemester						
	<= RSZ				>RSZ		
	1	2	3	4	5	6	7
Kohorte 08/09	21	14	13	7	5	4	1
Schwund in %		33%	38%	67%	76%	81%	95%
Kohorte 09/10	34	30	27	8	6	5	3
Schwund in %		12%	21%	76%	82%	85%	91%
Kohorte 10/11	14	13	11	11	8	3	2
Schwund in %		7%	21%	21%	43%	79%	86%
Kohorte 11/12	15	13	10	10	10		
Schwund in %		13%	33%	33%	33%		

Public Health/SP Phealth Master	Fachsemester								
	Abbruch oder Wechsel in				> RSZ/Abgang wg. Abschluß				
	1	2	3	4	5	6	7	8	9
Kohorte 08/09	33	72	70	72	59	33	13	5	
Schwund in %		-118%	-112%	-118%	-79%		61%	85%	100%
Kohorte 09/10	38	42	43	56	52	35	19	14	5
Schwund in %		-11%	-13%	-47%	-37%	8%	50%	63%	87%
Kohorte 10/11	70	72	64	65	53	44	16		
Schwund in %		-3%	9%	7%	24%	37%	77%		
Kohorte 11/12	53	52	47	48	43				
Schwund in %		2%	11%	9%	19%				

Psychologie VF Bachelor	Fachsemester										
	Abbruch oder Wechsel in RSZ						>RSZ/Abgang enth.				
	1	2	3	4	5	6	7	8	9	10	11
Kohorte 07/08	169	189	174	171	168	162	54	48	12	7	4
Schwund in %		-12%	-3%	-1%	1%	4%	68%	72%	93%	96%	98%
Kohorte 08/09	155	179	156	154	148	144	47	44	18	15	7
Schwund in %		-15%	-1%	1%	5%	7%	70%	72%	88%	90%	95%
Kohorte 09/10	226	191	166	162	155	153	49	44	19		
Schwund in %		15%	27%	28%	31%	32%	78%	81%	92%		
Kohorte 10/11	151	157	142	140	136	137	51				
Schwund in %		-4%	6%	7%	10%	9%	66%				
Kohorte 11/12	164	166	152	151	149						
Schwund in %		-1%	7%	8%	9%						

Fortsetzung: Studienfallkohorten

Wirtschaftspsychologie Master	Fachsemester						
	<= RSZ				>RSZ		
	1	2	3	4	5	6	7
Kohorte 09/10	52	52	44	44	30	12	4
Schwund in %			15%	15%	42%	77%	92%
Kohorte 10/11	57	53	49	46	39	31	11
Schwund in %		7%	14%	19%	32%	46%	81%
Kohorte 11/12	44	45	42	43	38		
Schwund in %		-2%	5%	2%	14%		

7. Abschlussprüfungen im Prüfungsjahr 2013 (01.10.2012-30.09.2013)

Fach	Abschluss	WS 12/13			SoSe 13			Prüfungsjahr 2013		
		M	W	Ges	M	W	Ges	M	W	Ges
Arbeitswissenschaft	Magister NF									
Klinische Psychologie	Master	2	25	27		12	12	2	37	39
Pflegewissenschaften	Bachelor HF	3	5	8	1	2	3	4	7	11
Pflegewissenschaften	Bachelor NF	1		1				1		1
Pflegewissenschaften	Bachelor VF	1	3	4		1		1	4	5
Public Health	Bachelor HF	4	6	10	5	8	13	9	14	23
Public Health	Bachelor NF	2		2		1	1	2	1	3
Public Health	Bachelor VF	6	21	27	5	47	52	11	68	79
Public Health/SP Pflegew.	Master	2	6	8		2	2	2	8	10
Public Health/ SP Public H.	Master	3	14	17	6	23	29	9	37	46
Psychologie	Bachelor VF	20	39	59	20	71	91	40	110	150
Psychologie	Diplom	7	32	39	21	84	105	28	116	144
Wirtschaftspsychologie	Master	3	14	17	8	12	20	11	26	37
FB Gesamt		54	165	219	66	263	328	120	428	548

8. Absolventen: Studiendauer und Alter im Prüfungsjahr 2013

Fach	Abschluss	Anz	Studiendauer		Alter	
			MW	Median	MW	Median
Klinische Psychologie	Master	39	4	4	28,18	27,29
Pflegewissenschaften	Bachelor HF	11	6,73	6	30,37	28,69
Pflegewissenschaften	Bachelor VF	5	6,4	6	30,51	30,64
Psychologie	Bachelor VF	150	6,33	6	25,86	24,64
Psychologie	Diplom	144	14,03	12	32,97	30,66
Public Health	Bachelor HF	23	6,13	6	24,88	24,11
Public Health	Bachelor VF	79	6,46	6	27,21	26,18
Public Health/SP Pflegewissenschaft	Master	10	4,6	4	31,8	30,37
Public Health/ SP Public Health	Master	46	4,7	4	28,94	27,61
Wirtschaftspsychologie	Master	37	4,3	4	27,72	27,27

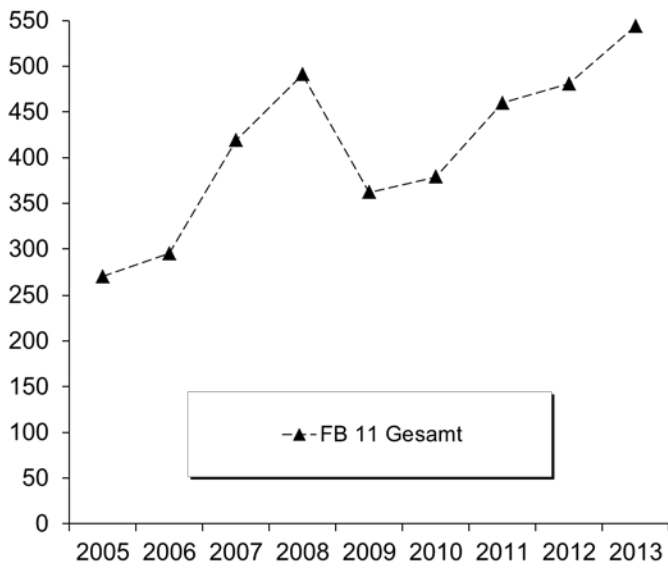
9. Absolventen im Zeitverlauf vom Prüfungsjahr 2005-2013

Fach	Abschluss		2005	2006	2007	2008	2009	2010	2011	2012	2013
BP (SozWiss)	Lehramt	M	1	6	8						
		W	6	17	10	3					
		Ges	7	23	18	3					
Klinische Psychologie	Master	M								1	2
		W								5	37
		Ges								6	39
Propaed. Pflegewiss.	Zertifikat	M	3	5	2	4	1	1			
		W	8	7	11	6	12	5			
		Ges	11	12	13	10	13	6			

Fortsetzung: Absolventen im Zeitverlauf

Fach	Abschluss		2005	2006	2007	2008	2009	2010	2011	2012	2013
Pflegewissenschaften	Bachelor HF	M				5	1		5	3	4
		W				11	14	19	10	6	7
		Ges				16	15	19	15	9	11
Pflegewissenschaften	Bachelor VF	M					1	1	2		1
		W				5	3	6	1		4
		Ges				5	4	7	3		5
Pflegewissenschaften	Diplom	M	4	11	5	4	8	1		2	
		W	35	27	16	20	20	9	7	5	
		Ges	39	38	21	24	28	10	7	7	
Pflegewissenschaften	Lehramt	M	3	11	9	4	8	1	1	2	
		W	41	26	18	25	21	9	6	7	
		Ges	44	37	27	29	29	10	7	9	
Pflegewissenschaften	Master	M						3			
		W						4	3		
		Ges						7	3		
Public Health	Bachelor HF	M				6	3	12	9	9	9
		W				9	19	13	15	21	14
		Ges				15	22	25	24	30	23
Public Health	Bachelor VF	M			13	28	30	15	7	5	11
		W			52	161	118	96	83	62	68
		Ges			65	189	148	111	90	67	79
Public Health/Pflegewissenschaften	Master	M						7			
		W					1	25	7	1	
		Ges					1	32	7	1	
Public Health/SP Pflegewiss.	Master	M						1		2	2
		W						1	1	3	8
		Ges						2	1	5	10
Public Health/SP Public Health	Master	M						1	10	9	9
		W						3	37	43	37
		Ges						4	47	52	46
Psychologie	Bachelor VF	M						8	26	33	40
		W						45	89	130	110
		Ges						53	115	163	150
Psychologie	Diplom	M	22	23	30	22	18	14	26	16	28
		W	93	83	139	95	81	79	115	102	116
		Ges	115	106	169	117	99	93	141	118	144
Soz.päd./Soz.arbeitsw.	Diplom	M	6	8	13	17					
		W	23	39	53	44					
		Ges	29	47	66	61					
Wirtschaftspsychologie.*	Master	M								6	11
		W								8	26
		Ges								14	37
FB 11 Gesamt		M	49	77	90	98	71	65	86	88	117
		W	221	218	329	393	291	314	374	393	427
		Ges	270	295	419	491	362	379	460	481	544

Fortsetzung: Grafik zu Absolventen im Zeitverlauf



M. Fachbereich 12

1. Studienfälle nach Fachsemestern im WS 13/14

Studiengang	Abschluß	G	1	2	3	4	5	6	7	8	9	10	11	12	13-14	>14	Ges	RSZ
Arbeitsorient. Bildung	B.A. FBW	M						2	7		6		2		2		19	2
Arbeitsorient. Bildung	B.A. FBW	W						1	8		8		1		1	1	20	1
		Ges						3	15		14		3		3	1	39	3
Arbeitsorient. Bildung	M.Ed.Sek	M	13		5	3	4										25	13
Arbeitsorient. Bildung	M.Ed.Sek	W	9		11		1		1								22	9
		Ges	22		16	3	5		1								47	22
Arbeitsorient. Bildung	M.Ed.SoPä	M	4		1												5	5
Arbeitsorient. Bildung	M.Ed.SoPä	W	3		5		2										10	8
		Ges	7		6		2										15	13
Erziehungs- & Bildungsw.	BA. FWmP KF	M	8		7	1	3										19	19
Erziehungs- & Bildungsw.	BA. FWmP KF	W	57	2	40	4	42										145	145
		Ges	65	2	47	5	45										164	164
Erziehungs-u.Bildungswiss	Master	M	3		5		2	1	1								12	8
Erziehungs-u.Bildungswiss	Master	W	31	4	44	2	35		13		1						130	81
		Ges	34	4	49	2	37	1	14		1						142	89
Gewerb.techn.Wissenschaft Bachelor	HF	M							1		1						2	
Gewerb.techn.Wissenschaft Bachelor	HF	W		1													1	1
		Ges		1					1		1						3	1
Gewerb.techn.Wissenschaft M.Ed.beruf. 1.F.	M	M	6	6	12	4	9	3	1		3						44	28
Gewerb.techn.Wissenschaft M.Ed.beruf. 1.F.	W	W	4	4	2	3	2	2			1						18	13
		Ges	10	10	14	7	11	5	1		4						62	41
Gewerb.techn.Wissenschaft M.Ed.beruf. 2.F.	M	M						1									1	
		Ges						1									1	
Inklusive Pädagogik	BA BiPEb UF	M	19		21	1	8										49	49
Inklusive Pädagogik	BA BiPEb UF	W	59		118	1	63										241	241
		Ges	78		139	2	71										290	290
Interd. Sachb./Sachunt.	B.A. FBW	M						1	5		5	1	1			1	14	1
Interd. Sachb./Sachunt.	B.A. FBW	W			1	1	4	5	17	1	8		1		2	1	41	11
		Ges			1	1	4	6	22	1	13	1	2		2	2	55	12
Interd. Sachb./Sachunt.	BA BiPEb EF	M	19	1	22		10										52	52
Interd. Sachb./Sachunt.	BA BiPEb EF	W	57		67	2	45	1									172	172
		Ges	76	1	89	2	55	1									224	224
Interd. Sachb./Sachunt.	BA BiPEb UF	M	10		11		8		1								30	29
Interd. Sachb./Sachunt.	BA BiPEb UF	W	38	2	44	1	34										119	119
		Ges	48	2	55	1	42		1								149	148
Interd. Sachb./Sachunt.	M.Ed.Grund	M	8		5		1		1								15	8
Interd. Sachb./Sachunt.	M.Ed.Grund	W	50	3	35		7		2		1						98	53
		Ges	58	3	40		8		3		1						113	61
Interd. Sachb./Sachunt.	M.Ed.SoPä	M	5		4		2		1								12	9
Interd. Sachb./Sachunt.	M.Ed.SoPä	W	17	1	16	1	7		1		3		1				47	35
		Ges	22	1	20	1	9		2		3		1				59	44
Bachelor	Gym.lehramt	M							61	1	17	3	16		13		111	
Bachelor	Gym.lehramt	W							101	4	27	2	11	2	4		151	
		Ges							162	5	44	5	27	2	17		262	
B.A. FBW		M			1		2	19			15	1	4		4	2	48	3
B.A. FBW		W			2	1	5	3	65	3	23	2	3		7	4	118	11
		Ges			2	2	5	5	84	3	38	3	7		11	6	166	14
BA Bildungswiss. Prim/Ele		M	39		38	1	18		1							1	98	96
BA Bildungswiss. Prim/Ele		W	140	4	196	3	128	2	1								474	473
		Ges	179	4	234	4	146	2	2							1	572	569
BA Lehramtsopt. Gym/Obersch.		M	82	2	95	5	94	3	10		4						295	281
BA Lehramtsopt. Gym/Obersch.		W	195	10	177	7	150	3	18	3	2						565	542
		Ges	277	12	272	12	244	6	28	3	6						860	823
Master Education		M	91	9	81	8	41	6	16	1	4						257	169
Master Education		W	293	21	216	14	89	8	18	3	10		3				675	468
		Ges	384	30	297	22	130	14	34	4	14		3				932	637

Studienfälle im FB 12: 4155

2. Studienfälle nach Hochschulesemestern im WS 13/14

Studiengang	Abschluß	G	1	2	3	4	5	6	7	8	9	10	11	12	13-14	>14	Ges
Arbeitsorient. Bildung	B.A. FBW	M							3	1	5		4		2	4	19
Arbeitsorient. Bildung	B.A. FBW	W							6		6		2	1	2	3	20
		Ges							9	1	11		6	1	4	7	39
Arbeitsorient. Bildung	M.Ed.Sek	M							5	1	4	1	5		3	6	25
Arbeitsorient. Bildung	M.Ed.Sek	W							5		11	1	1		2	2	22
		Ges							10	1	15	2	6		5	8	47
Arbeitsorient. Bildung	M.Ed.SoPä	M							2	1		1	1				5
Arbeitsorient. Bildung	M.Ed.SoPä	W							2		2	1	3	1	1		10
		Ges							4	1	2	2	4	1	1		15
Erziehungs- & Bildungsw.	BA. FWmP	KF M	4		6	1	4		2			1				1	19
Erziehungs- & Bildungsw.	BA. FWmP	KF W	39	1	38	2	42		11		2	1			4	5	145
		Ges	43	1	44	3	46		13		2	2			4	6	164
Erziehungs-u.Bildungswiss	Master	M			1	2	1		2	1	2	1	2	1	1	2	12
Erziehungs-u.Bildungswiss	Master	W			8	6	30		11	30	8	21	12	12	14	142	
		Ges			1	2	1		10	7	32	12	32	9	22	14	142
Gewerb.techn.Wissenschaft	Bachelor	HF M							1		1						2
Gewerb.techn.Wissenschaft	Bachelor	HF W														1	1
		Ges							1		1					1	3
Gewerb.techn.Wissenschaft	M.Ed.beruf. 1.F.	M				1	1		1	1	1	2	1	5	7	18	44
Gewerb.techn.Wissenschaft	M.Ed.beruf. 1.F.	W				1	1		2	1	5	2	10	5	11	24	62
		Ges				1	1		2	1	5	2	10	5	11	24	62
Gewerb.techn.Wissenschaft	M.Ed.beruf. 2.F.	M														1	1
		Ges														1	1
Inklusive Pädagogik	BA BiPEb	UF M	11	2	11	3	10		5		3			1	1	2	49
Inklusive Pädagogik	BA BiPEb	UF W	39	2	98	4	65	2	11	1	5	1	3		2	8	241
		Ges	50	4	109	7	75	2	16	1	8	1	3	1	3	10	290
Interd. Sachb./Sachunt.	B.A. FBW	M							3		6		1		2	2	14
Interd. Sachb./Sachunt.	B.A. FBW	W							19		9	1	2	1	1	8	41
		Ges							22		15	1	3	1	3	10	55
Interd. Sachb./Sachunt.	BA BiPEb	EF M	15	1	11	3	10		5		2			1	2	2	52
Interd. Sachb./Sachunt.	BA BiPEb	EF W	39	2	63	5	40	2	10	1	5		1			4	172
		Ges	54	3	74	8	50	2	15	1	7		1	1	2	6	224
Interd. Sachb./Sachunt.	BA BiPEb	UF M	7		7		9	2	1			1		1		2	30
Interd. Sachb./Sachunt.	BA BiPEb	UF W	23	1	44	1	33	1	7		2				1	6	119
		Ges	30	1	51	1	42	3	8		2	1		1	1	8	149
Interd. Sachb./Sachunt.	M.Ed.Grund	M							2		3		2		2	6	15
Interd. Sachb./Sachunt.	M.Ed.Grund	W							40	1	28	1	12	2	5	9	98
		Ges							42	1	31	1	14	2	7	15	113
Interd. Sachb./Sachunt.	M.Ed.SoPä	M							2		3		3		1	3	12
Interd. Sachb./Sachunt.	M.Ed.SoPä	W							13		15		10		3	6	47
		Ges							15		18		13		4	9	59

Studienfälle im FB 12: 1363

3. Studienfälle nach Status, Geschlecht und Staatsangehörigkeit im WS 13/14

Studiengang	Abschluß	G	Deutsche Studierende						Ausländische Studierende						Ges.		
			Rückmeld.		Neuein.		Ges.	Rückmeld.		Neuein.		Ges.					
			Fortg	1 FS	1 FS	Fortg		ein.	laubt	Fortg	1 FS		1 FS	Fortg		ein.	laubt
Arbeitsorient. Bildung	B.A. FBW	M	17					17	2							2	19
Arbeitsorient. Bildung	B.A. FBW	W	14					1	15	5						5	20
		Ges	31					1	32	7						7	39
Arbeitsorient. Bildung	M.Ed.Sek	M	8	10	2			3	23	1	1					2	25
Arbeitsorient. Bildung	M.Ed.Sek	W	11	8					19	2	1					3	22
		Ges	19	18	2			3	42	3	2					5	47
Arbeitsorient. Bildung	M.Ed.SoPä	M		4					4	1						1	5
Arbeitsorient. Bildung	M.Ed.SoPä	W		7	3				10								10
		Ges		7	7				14	1						1	15

Fortsetzung: Studienfälle nach Status

Studiengang	Abschluß	G	Deutsche Studierende						Ausländische Studierende						Ges.	
			Rückmeld.		Neuein.		Erst- ein.	Beur- laubt	Rückmeld.		Neuein.		Erst- ein.	Beur- laubt		
			Fortg	1 FS	1 FS	Fortg			Fortg	1 FS	1 FS	Fortg				
Erziehungs- & Bildungsw. BA. FWmP	KF	M	11	2	1		4	18		1					1	19
Erziehungs- & Bildungsw. BA. FWmP	KF	W	83	7	9		37	137	4	1	1		2		8	145
Ges			94	9	10		41	155	4	2	1		2		9	164
Erziehungs-u.Bildungswis Master		M	7		3		1	11	1						1	12
Erziehungs-u.Bildungswis Master		W	88	2	28	1	5	124	4		1		1	6	130	
Ges			95	2	31	1	6	135	5		1		1	7	142	
Gewerb.techn.Wissensch Bachelor	HF	M	2					2							2	
Gewerb.techn.Wissensch Bachelor	HF	W					1	1							1	
Ges			2				1	3							3	
Gewerb.techn.Wissensch M.Ed.berufl. 1.F.		M	34	1	5		3	43	1					1	44	
Gewerb.techn.Wissensch M.Ed.berufl. 1.F.		W	11	1	3		1	16	2					2	18	
Ges			45	2	8		4	59	3					3	62	
Gewerb.techn.Wissensch M.Ed.berufl. 2.F.		M					1	1							1	
Ges							1	1							1	
Inklusive Pädagogik	BA BiPEb	UF	M	28	2	6		11	47	2				2	49	
Inklusive Pädagogik	BA BiPEb	UF	W	170	5	14		39	229	11	1			12	241	
Ges			198	7	20		50	276	13	1				14	290	
Interd. Sachb./Sachunt.	B.A. FBW		M	13				13						1	14	
Interd. Sachb./Sachunt.	B.A. FBW		W	31				8	39	1				1	41	
Ges			44				8	52	1					2	55	
Interd. Sachb./Sachunt.	BA BiPEb	EF	M	31		4		15	51	1				1	52	
Interd. Sachb./Sachunt.	BA BiPEb	EF	W	109	5	11		37	162	6		2	2	10	172	
Ges			140	5	15		52	213	7		2		2	11	224	
Interd. Sachb./Sachunt.	BA BiPEb	UF	M	20	1	2		7	30						30	
Interd. Sachb./Sachunt.	BA BiPEb	UF	W	75	6	8		23	113	5		1		6	119	
Ges			95	7	10		30	143	5		1			6	149	
Interd. Sachb./Sachunt.	M.Ed.Grund		M	7	8			15							15	
Interd. Sachb./Sachunt.	M.Ed.Grund		W	42	46	3		3	94	2	1			1	98	
Ges			49	54	3		3	109	2	1				1	113	
Interd. Sachb./Sachunt.	M.Ed.SoPä		M	6	5			1	12						12	
Interd. Sachb./Sachunt.	M.Ed.SoPä		W	29	15	2		1	47						47	
Ges			35	20	2		2	59							59	

Studienfälle im FB 12: 1363

4. Studienfälle nach Alter im WS 13/14

Studiengang	Abschluß	G	1. HS		1. FS		Gesamt		
			Anzahl	Ø Alter	Anzahl	Ø Alter	Anzahl	Ø Alter	
Arbeitsorient. Bildung	B.A. FBW	M					19	28,81	
Arbeitsorient. Bildung	B.A. FBW	W					20	27,43	
Ges							39	28,10	
Arbeitsorient. Bildung	M.Ed.Sek	M			13	25,65	25	27,10	
Arbeitsorient. Bildung	M.Ed.Sek	W			9	24,62	22	25,36	
Ges					22	25,23	47	26,29	
Arbeitsorient. Bildung	M.Ed.SoPä	M			4	24,92	5	26,15	
Arbeitsorient. Bildung	M.Ed.SoPä	W			3	24,17	10	26,02	
Ges					7	24,60	15	26,07	
Erziehungs- & Bildungsw.	BA. FWmP	KF	M	4	22,28	8	26,12	19	25,72
Erziehungs- & Bildungsw.	BA. FWmP	KF	W	39	21,82	57	23,02	145	23,72
Ges				43	21,86	65	23,41	164	23,95
Erziehungs-u.Bildungswiss	Master	M			3	24,88	12	28,34	
Erziehungs-u.Bildungswiss	Master	W			31	26,16	130	26,80	
Ges					34	26,04	142	26,93	
Gewerb.techn.Wissenschaft Bachelor	HF	M					2	34,28	
Gewerb.techn.Wissenschaft Bachelor	HF	W					1	32,57	
Ges							3	33,71	

Fortsetzung: Studienfälle nach Alter

Studiengang	Abschluß	G	1. HS		1. FS		Gesamt		
			Anzahl	Ø Alter	Anzahl	Ø Alter	Anzahl	Ø Alter	
Gewerb.techn.Wissenschaft M.Ed.berufl.	1.F.	M			6	31,32	44	32,90	
Gewerb.techn.Wissenschaft M.Ed.berufl.	1.F.	W			4	31,97	18	34,51	
		Ges			10	31,58	62	33,36	
Gewerb.techn.Wissenschaft M.Ed.berufl.	2.F.	M					1	30,62	
		Ges					1	30,62	
Inklusive Pädagogik	BA BiPEb	UF	M	11	22,31	19	24,93	49	24,69
Inklusive Pädagogik	BA BiPEb	UF	W	39	21,64	59	22,71	241	23,50
		Ges		50	21,79	78	23,25	290	23,70
Interd. Sachb./Sachunt.	B.A. FBW		M					14	26,89
Interd. Sachb./Sachunt.	B.A. FBW		W					41	26,96
		Ges						55	26,94
Interd. Sachb./Sachunt.	BA BiPEb	EF	M	15	22,11	19	22,97	52	24,48
Interd. Sachb./Sachunt.	BA BiPEb	EF	W	39	22,15	56	23,16	172	23,26
		Ges		54	22,14	75	23,11	224	23,54
Interd. Sachb./Sachunt.	BA BiPEb	UF	M	7	22,05	10	23,67	30	24,15
Interd. Sachb./Sachunt.	BA BiPEb	UF	W	23	20,77	38	23,01	119	23,08
		Ges		30	21,07	48	23,14	149	23,30
Interd. Sachb./Sachunt.	M.Ed.Grund		M			8	27,41	15	28,15
Interd. Sachb./Sachunt.	M.Ed.Grund		W			50	26,60	98	26,75
		Ges				58	26,71	113	26,93
Interd. Sachb./Sachunt.	M.Ed.SoPä		M			5	28,49	12	28,43
Interd. Sachb./Sachunt.	M.Ed.SoPä		W			17	24,08	47	25,74
		Ges				22	25,09	59	26,29

5. Studienfallentwicklung vom WS 05/06 – WS 13/14

a) Studienfälle insgesamt

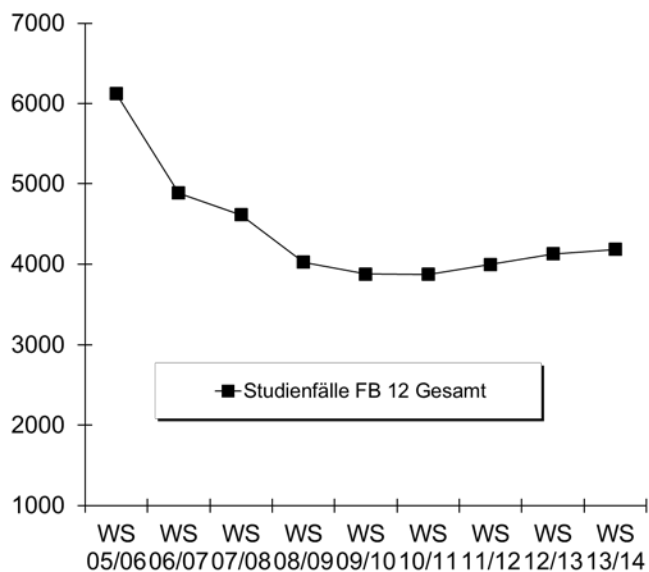
		WS 05/06	WS 06/07	WS 07/08	WS 08/09	WS 09/10	WS 10/11	WS 11/12	WS 12/13	WS 13/14
Studienfälle FB 12 Gesamt	Ges	6125	4886	4615	4024	3878	3873	3997	4127	4184
	M	2021	1527	1350	1165	1080	1186	1218	1174	1114
	W	4104	3359	3265	2859	2798	2687	2779	2953	3070
Arbeitslehre		193	155	133	97	61	24	15		
Lehramt	Ges	193	155	133	97	61	24	15		
	M	72	59	49	35	25	13	7		
	W	121	96	84	62	36	11	8		
Arbeitsorientierte Bildung		16	36	80	114	164	195	175	144	101
Bachelor	Ges	16	36	80	114	152	168	124	87	39
	M	8	18	32	41	58	76	61	47	19
	W	8	18	48	73	94	92	63	40	20
Master	Ges					12	27	51	57	62
	M					3	8	20	23	30
	W					9	19	31	34	32
Gewerbl. Techn. Wissenschaft						71	69	74	66	
Bachelor	Ges					27	9	10	3	
	M					20	7	8	2	
	W					7	2	2	1	
Master	Ges					44	60	64	63	
	M					36	48	52	45	
	W					8	12	12	18	

Fortsetzung: Studienfälle insgesamt

		WS 05/06	WS 06/07	WS 07/08	WS 08/09	WS 09/10	WS 10/11	WS 11/12	WS 12/13	WS 13/14
Interd. Sachb. / Sachunter.		124	191	281	249	397	429	480	562	600
Bachelor	Ges	124	191	281	249	286	296	349	413	428
	M	22	33	37	29	34	47	67	91	96
	W	102	158	244	220	252	249	282	322	332
Master	Ges					111	133	131	149	172
	M					12	11	14	19	27
	W					99	122	117	130	145
Erz.Wissenschaft		1196	769	612	474	399	293	356	288	335
Bachelor	Ges							62	124	164
	M							7	17	19
	W							55	107	145
Diplom Beh.Paed (neu)	Ges	245	186	169	125	99	54	33		
	M	48	39	36	28	25	19	11		
	W	197	147	133	97	74	35	22		
Diplom WB (neu)	Ges	612	366	263	194	160	96	80		
	M	163	95	55	42	34	23	21		
	W	449	271	208	152	126	73	59		
Magister NF	Ges	270	179	156	124	82	46	32		
	M	74	37	33	27	21	11	10		
	W	196	142	123	97	61	35	22		
Aufbau Diplom neu (Schule)	Ges	60	17	7	4	3	2			
	M	18	2							
	W	42	15	7	4	3	2			
Master	Ges					20	53	110	131	142
	M					2	4	12	12	12
	W					18	49	98	119	130
Promotion	Ges	9	21	17	27	35	42	39	33	29
	M	2	10	4	9	12	16	11	11	6
	W	7	11	13	18	23	26	28	22	23
Sonderpäd. Fachr./Inkl. Pädagogik		308	212	176	117	66	42	106	221	290
Bachelor	Ges							80	221	290
	M							12	34	49
	W							68	187	241
Lehramt	Ges	308	212	176	117	66	42	26		
	M	80	51	41	32	22	17	12		
	W	228	161	135	85	44	25	14		
Gymnasiallehramt		162	407	586	710	729	934	694	533	262
Bachelor Lehramt	Ges	162	407	586	710	729	934	694	533	262
	M	48	135	188	224	247	339	271	205	111
	W	114	272	398	486	482	595	423	328	151
Master Education					193	483	654	739	808	932
Master	Ges				193	483	654	739	808	932
	M				47	105	161	213	235	257
	W				146	378	493	526	573	675
BA FBW		249	412	613	605	694	789	621	419	166
FBW Lehramt	Ges	249	412	613	605	694	789	621	419	166
	M	54	95	128	123	148	185	146	103	48
	W	195	317	485	482	546	604	475	316	118

Fortsetzung: Studienfälle insgesamt

			WS 05/06	WS 06/07	WS 07/08	WS 08/09	WS 09/10	WS 10/11	WS 11/12	WS 12/13	WS 13/14
BA Bildungswiss Prim/EL									179	431	572
	Ges								179	431	572
	M								31	73	98
	W								148	358	474
BA LA-Option Gym/Oberschule									331	647	860
	Ges								331	647	860
	M								134	244	295
	W								197	403	565
Primarstufe			935	677	536	363	185	81	47		
Primarstufe	Ges		935	677	536	363	185	81	47		
	M		166	114	98	76	43	27	18		
	W		769	563	438	287	142	54	29		
EGW			2904	2027	1598	1102	700	361	185		
EGW	Ges		2904	2027	1598	1102	700	361	185		
	M		1252	839	649	452	289	173	85		



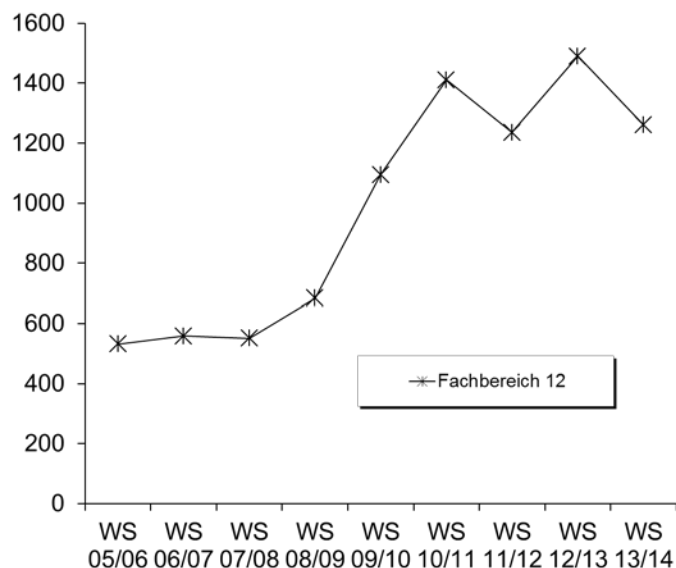
b) Studienfälle im 1. Fachsemester

			WS 05/06	WS 06/07	WS 07/08	WS 08/09	WS 09/10	WS 10/11	WS 11/12	WS 12/13	WS 13/14
Arbeitsorientierte Bildung	B.A. FBW	M	8	11	16	15	24	33			
		W	8	15	32	37	43	25			
		Ges	16	26	48	52	67	58			
Arbeitsorientierte Bildung	M.Ed.Sek	M					1	7	10	6	13
		W					8	12	19	10	9
		Ges					9	19	29	16	22
Arbeitsorientierte Bildung	M.Ed.SP/IP	M							1	1	4
		W							3	3	3
		Ges							4	4	7

Fortsetzung: Studienfälle im 1. Fachsemester

			WS 05/06	WS 06/07	WS 07/08	WS 08/09	WS 09/10	WS 10/11	WS 11/12	WS 12/13	WS 13/14
B.A. FBW		M	51	40	39	30	52	72			
		W	186	146	164	119	212	230			
		Ges	237	186	203	149	264	302			
Erziehungswissenschaft	BA FWmP KF	M							7	10	8
		W							55	57	57
		Ges							62	67	65
Erziehungswissenschaft	Master	M					2	3	8	6	3
		W					18	34	68	50	31
		Ges					20	37	76	56	34
Gewerbl. Techn.Wissenschaft	Bachelor	M					8	2			
		W					1	2			
		Ges					9	4			
GTW Elektrotechnik-Informatik	Bachelor	M		3	1	6					
		W		2		2					
		Ges		5	1	8					
Gewerbl.techn.Wissenschaft	M.Ed.ber.	M					21	12	18	21	6
		W					7	1	4	3	4
		Ges					28	13	22	24	10
Gymnasiallehramt	Bachelor LA	M	47	84	77	73	86	147			
		W	108	178	131	161	148	259			
		Ges	155	262	208	234	234	406			
InkPädagogik/Sonderp	BA BiPEb UF	M							12	23	19
		W							68	123	59
		Ges							80	146	78
Inters. Sachb./Sachunterr.	B.A. FBW	M	22	13	10	9	12	18			
		W	102	72	82	47	95	86			
		Ges	124	85	92	56	107	104			
Inters. Sachb./Sachunterr.	BA BiPEb EF	M							12	25	19
		W							51	75	57
		Ges							63	100	76
Inters. Sachb./Sachunterr.	BA BiPEb UF	M							12	15	10
		W							40	48	38
		Ges							52	63	48
Inters. Sachb./Sachunterr.	M.Ed.Grund	M					7	4	5	6	8
		W					49	64	44	56	50
		Ges					56	68	49	62	58
Inters. Sachb./Sachunterr.	M.Ed.SP/IP	M						1	2	3	5
		W					10	8	9	20	17
		Ges					10	9	11	23	22
Bachelor	BA BiPEb	M							30	44	39
		W							147	216	140
		Ges							177	260	179
Bachelor	BA LA	M							123	119	82
		W							180	209	195
		Ges							303	328	277
Master Education	Master LA	M				47	67	78	78	92	91
		W				146	261	313	230	249	293
		Ges				193	328	391	308	341	384
Fachbereich 12		M	128	148	142	174	251	377	318	371	307
		W	404	411	409	510	844	1034	918	1119	953
		Ges	532	559	551	684	1095	1411	1236	1490	1260

Fortsetzung: Grafik zu Studienfällen im 1. FS



6. Studienfallkohorten bis zum WS 11/12

Arbeitsorient. Bildung M.Ed. Sek	Fachsemester				
	<= RSZ		>RSZ		
	1	2	3	4	5
Kohorte 08/09	6	6	3	1	1
Schwund in %			50%	83%	83%
Kohorte 09/10	9	7	7	5	1
Schwund in %		22%	22%	44%	89%
Kohorte 10/11	19	21	15	12	6
Schwund in %		-11%	21%	37%	68%
Kohorte 11/12	29	30	22	17	5
Schwund in %		-3%	24%	41%	83%

Arbeitsorient. Bildung M.Ed.SonPä	Fachsemester				
	<= RSZ		>RSZ		
	1	2	3	4	5
Kohorte 11/12	4	3	3	3	2
Schwund in %		25%	25%	25%	50%

Erziehungswissenschaft BA FWmP KF	Fachsemester				
	Abbruch / Wechsel in RSZ				
	1	2	3	4	5
Kohorte 11/12	62	67	51	47	45
Schwund in %		-8%	18%	24%	27%

Erziehungswissenschaft Master	Fachsemester						
	<= RSZ				>RSZ		
	1	2	3	4	5	6	7
Kohorte 09/10	20	24	16	13	10	5	2
Schwund in %		-20%	20%	35%	50%	75%	90%
Kohorte 10/11	37	33	28	27	27	22	14
Schwund in %		11%	24%	27%	27%	41%	62%
Kohorte 11/12	68	48	42	42	37		
Schwund in %		29%	38%	38%	46%		

Interd. Sachb./Sachunterr. BA BiPeB EF	Fachsemester				
	Abbruch / Wechsel in RSZ				
	1	2	3	4	5
Kohorte 11/12	63	61	56	55	55
Schwund in %		3%	11%	13%	13%

Interd. Sachb./Sachunterr. BA BiPeB UF	Fachsemester				
	Abbruch / Wechsel in RSZ				
	1	2	3	4	5
Kohorte 11/12	52	52	48	46	42
Schwund in %			8%	12%	19%

Fortsetzung: Studienfallkohorten

Interd.Sachb./Sachunt. M.Ed. Grund	Fachsemester				
	<= RSZ		>RSZ		
	1	2	3	4	5
Kohorte 08/09	55	55	26	5	
Schwund in %			53%	91%	100%
Kohorte 09/10	56	55	29	11	6
Schwund in %		2%	48%	80%	89%
Kohorte 10/11	68	70	40	19	3
Schwund in %		-3%	41%	72%	96%
Kohorte 11/12	49	49	27	11	8
Schwund in %			45%	78%	84%

Interd.Sachb./Sachunt. M.Ed.SonPä	Fachsemester				
	<= RSZ				>RSZ
	1	2	3	4	5
Kohorte 08/09	16	16	16	16	11
Schwund in %					31%
Kohorte 09/10	10	12	12	13	9
Schwund in %		-20%	-20%	-30%	10%
Kohorte 10/11	9	9	11	11	7
Schwund in %			-22%	-22%	22%
Kohorte 11/12	11	11	10	10	9
Schwund in %			9%	9%	18%

GTW M.Ed. Ber. 1.F.	Fachsemester				
	<= RSZ				>RSZ
	1	2	3	4	5
Kohorte 09/10	26	21	20	18	13
Schwund in %		19%	23%	31%	50%
Kohorte 10/11	13	13	8	7	7
Schwund in %			38%	46%	46%
Kohorte 11/12	22	17	14	14	11
Schwund in %		23%	36%	36%	50%

GTW M.Ed. Ber. 2.F.	Fachsemester				
	<= RSZ				>RSZ
	1	2	3	4	5
Kohorte 09/10	2	2	2	2	1
Schwund in %					50%

7. Abschlussprüfungen im Prüfungsjahr 2013 (01.10.2012-30.09.2013)

Fach	Abschluss	WS 12/13			SoSe 13			Prüfungsjahr 2013		
		M	W	Ges	M	W	Ges	M	W	Ges
Arbeitsorientierte Bildung	1 Fach B.A. FBW	5	13	18	2	5	7	7	18	25
Arbeitsorientierte Bildung	2 Fach B.A. FBW	3	3	6	1		1	4	3	7
Arbeitsorientierte Bildung	1 Fach Master Ed.	3	5	8	6	4	10	9	9	18
Arbeitsorientierte Bildung	2 Fach Master Ed.	1	6	7	1	7	8	2	13	15
Arbeitslehre	Lehramt	1		1				1		1
EGW	Lehramt									
Erziehungs. Und Bildungswiss.	Master	1	3	4	1	8	9	2	11	13
Erz.wiss.	Magister NF		1	1		1	1		2	2
Erz.wissenschaft/Beh.Paed.	Diplom		2	2		1	1		3	3
Erz.wissenschaft/Weiterb.	Diplom	3	14	17				3	14	17
Interd. Sachb./Sachunterricht	1 Fach B.A. FBW	1	1	2		2	2	1	3	4
Interd. Sachb./Sachunterricht	2 Fach B.A. FBW	6	33	39	5	35	40	11	68	79
Interd. Sachb./Sachunterricht	2 Fach Master Ed.	3	29	32	3	17	20	6	46	52
Primarstufe	Lehramt									
Sonderpaed. Fachr.	Lehramt									
FB Gesamt		27	110	137	19	80	99	46	190	236

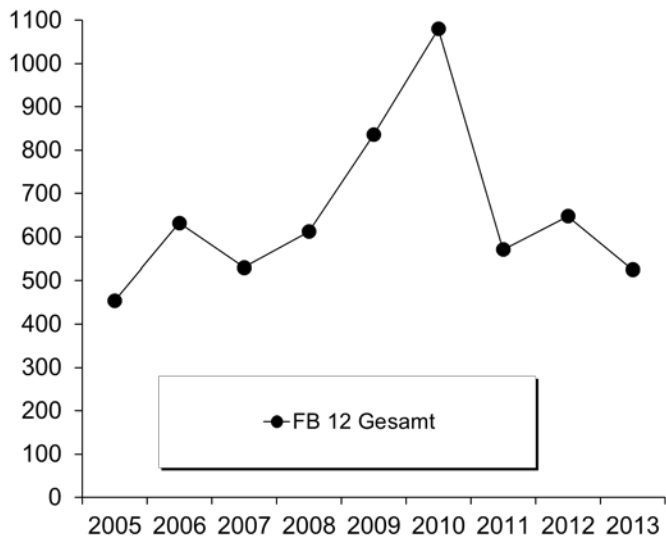
8. Absolventen: Studiendauer und Alter im Prüfungsjahr 2013

Fach	Abschluss	Anz	Studiendauer		Alter	
			MW	Median	MW	Median
Arbeitsorientierte Bildung	1 Fach B.A. FBW	25	6,24	6	25,78	24,53
Arbeitsorientierte Bildung	1 Fach Master Ed.	18	2,67	2	28,73	27,92
Erziehungs. und Bildungswiss.	Master	13	4,23	4	29,16	27,35
Erz.wissenschaft/Beh.Paed.	Diplom	3	20,67	17	41,88	38,89
Erz.wissenschaft/Weiterb.	Diplom	17	15,86	16	35,76	32,17
Interd. Sachb./Sachunt.	1 Fach B.A. FBW	4	6,5	6	26,94	25,37

9. Absolventen im Zeitverlauf vom Prüfungsjahr 2005-2013

Fach	Abschluss		2005	2006	2007	2008	2009	2010	2011	2012	2013
Arbeitslehre	Lehramt	M		1	4	7	8	8	3	3	1
		W		6	3	16	24	20	3	5	
		Ges		7	7	23	32	28	6	8	1
Arbeitsorientierte Bildung	1 Fach B.A. FBW	M						2	3	7	7
		W					1	7	5	19	18
		Ges					1	9	8	26	25
Arbeitsorientierte Bildung	1. F. Master Ed.	M								2	9
		W							4	3	9
		Ges							4	5	18
B.A. FBW		M					13	21	16	26	34
		W					118	129	75	131	158
		Ges					131	150	91	157	192
Erz.wissenschaft/Beh.Paed.	Diplom	M	2	5	2	2	2	4	6	8	
		W	15	29	17	20	23	32	13	16	3
		Ges	17	34	19	22	25	36	19	24	3
Sonderpaed. Fachr.	Lehramt	M	9	14	3	7	13	4	3	8	
		W	28	53	24	43	37	17	13	11	
		Ges	37	67	27	50	50	21	16	19	
EGW	Lehramt	M	91	137	125	121	146	164	74	45	7
		W	176	208	193	225	227	364	72	58	5
		Ges	267	345	318	346	373	528	146	103	12
Erz.wissenschaft/Schule	Diplom	M									
		W			1	1					
		Ges			1	1					
GTW	1. F. Master Ed.	M							5	10	
		W							1	3	
		Ges							6	13	
Interd.Sachb./Sachunterricht	1. F. Master Ed.	M									1
		W								2	3
		Ges								2	4
Master Education		M					7	17	30	50	53
		W					22	80	186	174	199
		Ges					29	97	216	224	252
Primarstufe	Lehramt	M	10	21	11	15	30	24	8	7	1
		W	100	137	107	131	137	148	24	27	
		Ges	110	158	118	146	167	172	32	34	1
Erz.wissenschaft/Weiterb.	Diplom	M	3	1	4	2	6	5	5	9	3
		W	8	5	26	22	22	34	22	24	14
		Ges	11	6	30	24	28	39	27	33	17
FB 12 Gesamt		M	121	184	155	154	225	249	153	175	116
		W	333	448	375	458	611	831	418	473	409
		Ges	454	632	530	612	836	1080	571	648	525

Fortsetzung: Grafik zu Absolventen im Zeitverlauf



IV. Abkürzungsverzeichnis

Abkürzung	Bezeichnung
(OL)	Kooperation mit der Universität Oldenburg
´-wiss.	´-wissenschaften
1. F.	1. Fach (Hauptfach)
2. F.	2. Fach (Nebenfach)
Abendgmn	Abendgymnasium
Abs	Abschlußprüfung
∅	Mittelwert
Akad.	Akademisch
allg.	allgemeine
Aufb. Eur. Recht	Aufbaustudiengang Europäisches Recht
Ausl./ausländ.	ausländische
auss.	außerhalb
B.A. FBW	Bachelor Fachbezogene Bildungswissenschaft (Elementar-, Grundschul- und Sekundarschulbereich)
BA	Bildungsausländer
BA BiPEb/ BA Bildungswiss. Prim/Ele	Bachelor Bildungswissenschaften des Primar- und Elementarbereichs
BA FwM/ BA Fachwiss. Mit Profilb.	Fachwissenschaftlicher Bachelor mit Profilbereich
BA LA/ BA LA Opt. Gym/Obersch.	Bachelor mit Lehramtsoption Gymnasium/Oberschule
ber. Fach.	berufspädagogische Fachrichtung
best.	bestanden
Betr.-Wirtschaftslehre	Betriebswirtschaftslehre
Beur./Beurl.	Beurlaubte
Beweg.kultur	Bewegungskultur
BHP	Bremer Hochschulprogramm
Bibl. Gesch./ Rel. K.	Biblische Geschichte/ Religionskunde
BP	Berufspädagogik
cl	cum laude
Comm.a.Inf.Technology	Communication and Information Technology
Comp.Eur.Law	Comperative & European Law
dav.	davon
DENGO	Development Policy with Focus On Non Government Organisations
DFG	Deutsche Forschungsgemeinschaft
Dig. Medien	Digitale Medien
EF	Ergänzungsfach
EGW	Eziehungs- und Gesellschaftswissenschaft
ENRO	Entwicklungspolitik von Nichtregierungsorganisationen
Environm.	Environmental
Ersteinschr.	Ersteinschreiber
Erw.	Erweiterungs- / Ergänzungsprüfung
Erz. U. Ges.wiss.	Eziehungs- und Gesellschaftswissenschaft
E-Tech. u. Inform.-tech.	Elektrotechnik und Informationstechnik
EU	Europäische Union
Eur. Recht	Europäisches Recht
fachgeb.	fachgebunden
fachgeb. HS Reife	fachgebundene Hochschulreife
Fachhochschr	Fachhochschulreife
Fachr.	Fachrichtung
Fachschl/ Fachgeb	fachgebundene Hochschulreife
FB	Fachbereich
fg	fachgebundene
FH	Fachhochschule
FHR	Fachhochschulreife
Fortg.	Fortgeschritten
Frauen- /Geschlechtst. (OL)	Frauen- und Geschlechterstudien (in Oldenburg)
FS	Fachsemester

Fortsetzung: Abkürzungsverzeichnis

Abkürzung	Bezeichnung
G	Geschlecht
Ges	Gesamt
Ges.wiss./Gesundh.Wiss.	Gesundheitswissenschaft
Grad. School	Graduate School of Social Science
Grd.stud.	Grundstudium
GTW	Gewerblich Technische Wissenschaft
GW	Geisteswissenschaft
HF	Hauptfach
HS	Hochschulsemester
HSP	Hochschulsonderprogramm
HSR	Hochschulreife
HWP	Hochschul- und Wissenschaftsprogramm
HZB	Hochschulzugangsberechtigung
i.d.R.	in der Regel
incl.	inclusive
Inf.-tech./Inform.tech.	Informationstechnik
InformAutoEngineering	Information and Automation Engineering
Int. Econ. Rel	International Economic Relations
Integr.	Integriert
integr.	integrierte
Intern. WiWi	Internationale Wirtschaftsbeziehungen und Internationales Management
ISATEC	International Studys in Aquatic Tropical Ecology
ISP	Investitionssonderprogramm
k.A. / keine Ang.	keine Angabe
KF	Komplementärfach
Koop	Kooperation
Kulturgesch.Osteur.	Kulturgeschichte Osteuropa
Kunst und Kulturverm.	Kunst und Kulturvermittlung
LA	Lehramt
LF	Lehramtsfach
LfbA	Lehrkraft für besondere Aufgaben
Lit.wiss.	Literaturwissenschaften
M	männlich
M.Ed. Grund	Master of Education Grundschule
M.Ed. Gym.	Master of Education Gymnasium
M.Ed. Sek.	Master of Education Sekundarschule
M.Ed. SonPä	Master of Education Sonderpädagogik inklusive Pädagogik
M.Ed.berufl.	Master of Education Berufliche Schulen
M.Ed.GTW ETI	Master Education in Gewerbl. technische Wiss. Elektrotechnik-Informatik
M.Ed.GTW MT	Master Education in Gewerblich technische Wissenschaft Metalltechnik
M.Sc.	Master of Science
Mag. Aufb.	Magister
Mag. Aufb.	Magister Aufbaustudiengang
mcl	magna cum laude
MINT	M athematik, I nformatik, N aturwissenschaft und T echnik
MW	Mittelwert
Naturw./NW	Naturwissenschaft
Neuein.	Neueinschreiber
NF	Nebenfach
Nichtwiss.	Nichtwissenschaftlich
Niederländ. Phil. (OL)	Niederländische Philologie (in Oldenburg)
oA	ohne Angabe
P / Pfl.	Pflegewissenschaft
päd./Päd.	Pädagogik
PF	Profilfach
Prod. Engineering	Production Engineering
Prod.Tech.	Produktionstechnik
Prom.	Promotion

Fortsetzung: Abkürzungsverzeichnis

Abkürzung	Bezeichnung
Prop. Pflege.	Propädeutikum Pflegewissenschaft
Public H./Pflw. SP	Public Health/Pflegewissenschaften Schwerpunkt...
r	rite
Rel. K.	Religionskunde
Rf	Reife
RSZ	Regelstudienzeit
Rückmeld.	Rückmelder
SA	Sachausgaben
Schreib	Schreibkräfte
scl	summa cum laude
Sek I	Sekundarstufe 1
Sek II	Sekundarstufe 2
Sek II, ber.	Sekundarstufe 2 berufliche Fachrichtung
slaw.	slawistische
Sonderpaed. Fachr.	Sonderpädagogische Fachrichtung
SoPro	Sonderprogramme
Soz.arbeitsw.	Sozialarbeitswissenschaft
Soz.Päd.	Sozialpädagogik
Sozialforschg	Sozialforschung
SS/SoSe	Sommersemester
Staatsex.	Staatsexamen
Stadt- u. Regionalentw.	Stadt- und Regionalentwicklung
Stud.	Studierende
SW	Sozialwissenschaft
T.Euro	Tausend Euro
TZ	Teilzeit
UF	Unterrichtsfach
Versich.	Versicherungen
Vertief.	Vertiefungsrichtung
Verw	Verwaltungsmitarbeiter
VF	Vollfach
VZ	Vollzeit
VZÄ	Vollzeitäquivalente
W	weiblich
WB/Weiterb.	Weiterbildung
WS	Wintersemester
WWN	Förderung des weiblichen wissenschaftlichen Nachwuchses
Zus	Zusatzstudium
Zw/ZW/ZWPrfg	Zwischenprüfung
Zweit.	Zweitstudium

