

# **Rechenschaftsbericht des Rektors**

**„Uni in Zahlen“ 2014**

**Universität Bremen im März 2015**

## **Impressum**

Titel: Rechenschaftsbericht des Rektors  
„Uni in Zahlen“ 2014  
Herausgeber: Rektor der Universität Bremen  
Redaktion: Ute Wohlers, Frauke Meyer  
(Referat 05, Finanzcontrolling)  
Kontakt: [wohlers@uni-bremen.de](mailto:wohlers@uni-bremen.de)  
Druck: Zentraldruckerei der Universität Bremen  
Vertrieb: Pressestelle der Universität Bremen  
Bibliothekstraße  
28359 Bremen  
Auflage: 580

Bremen, März 2015

## Inhaltsverzeichnis

<b>I.</b>	<b>Vorwort</b>	<b>1</b>
<b>II.</b>	<b>Daten für die Gesamtuniversität</b>	<b>3</b>
<b>A.</b>	<b>Studierende im laufenden Semester (WS 14/15)</b>	<b>3</b>
1.	Studierende Gesamt nach Köpfen	3
	a) Anzahl	3
	b) Studierende nach Fachbereichen	4
	c) Art der Hochschulzugangsberechtigung (HZB)	6
	d) regionale Herkunft	6
2.	Studierende nach angestrebten Abschlussarten	9
	a) Abschlussarten im Zeitverlauf	9
	b) Abschlussarten nach Status im WS 14/15	10
3.	Fächermatrix: Kombination von Fächern	12
	a) Bachelor	12
	b) Master of Education	17
4.	Gasthörer/-innen	18
5.	Weiterbildungsstudierende und sonstige TeilnehmerInnen an Veranstaltungen der wissenschaftlichen Weiterbildung* 2014	18
<b>B.</b>	<b>Erbrachte Leistungen</b>	<b>19</b>
1.	Absolventen	19
	a) Absolventen im Prüfungsjahr 2014 nach Abschlussarten	19
	b) Entwicklung der Absolventenzahlen über die Jahre	20
2.	Promotionen	21
	a) Promotionen im Prüfungsjahr 2014 nach Doktorgraden	21
	b) Promotionen im Prüfungsjahr 2014 nach Note	22
	c) Promotionen im Prüfungsjahr 2014 nach Alter	22
	d) Entwicklung der Promotionszahlen über die Jahre	22
3.	Habilitationen	24
	a) Entwicklung der Habilitationszahlen über die Jahre	24
	b) Habilitationen nach Fachbereichen/Fachbereichsgruppen über die Jahre	25
<b>C.</b>	<b>Eingesetzte Ressourcen</b>	<b>27</b>
1.	Personal 2014	27
	a) Personal insgesamt (Köpfe)	27
	b) Personal insgesamt (Köpfe) im Zeitverlauf	27
	c) Personal insgesamt (Vollzeitäquivalente)	28
	d) Personal insgesamt (Vollzeitäquivalente) Refinanzierungen	28
	e) Personal insgesamt (Vollzeitäquivalente) im Zeitverlauf	29
	f) Wissenschaftlicher Mittelbau (Vollzeitäquivalente)	30
	g) Personal in Vollzeitäquivalenten nach Organisationseinheiten (nur Grundfin.)	32
	h) Personal in Vollzeitäquivalenten nach Organisationseinheiten (alle Finanzierungen)	32

i)	<i>Personal in Vollzeitäquivalenten nach Organisationseinheiten und Geschlecht (alle Finanzierungen)</i>	33
j)	<i>Personal insgesamt (Köpfe) nach Alter</i>	34
k)	<i>Personal insgesamt (Köpfe) nach Alter im Zeitverlauf</i>	34
2.	Hilfskräfte	35
a)	<i>Hilfskräfte insgesamt</i>	35
b)	<i>Hilfskräfte nach Staatsangehörigkeit</i>	35
c)	<i>Hilfskräfte nach Staatsangehörigkeit und Geschlecht</i>	35
d)	<i>Hilfskräfte nach Organisationseinheiten (Köpfe)</i>	36
e)	<i>Hilfskräfte nach Organisationseinheiten (Summe der Vertragsstunden)</i>	36
3.	Finanzen	37
a)	<i>in 2014 zur Verfügung stehende Mittel</i>	37
b)	<i>Entwicklung der Gesamtausgaben</i>	38
c)	<i>Entwicklung der Drittmittelausgaben</i>	39
d)	<i>Entwicklung der Drittmittelausgaben nach Mittelgebern</i>	39
e)	<i>Entwicklung der Bewirtschaftungsausgaben</i>	41
<b>D.</b>	<b>Internationale Verflechtungen der Universität Bremen</b>	<b>43</b>
1.	Vollstudierende mit ausländischer Staatsangehörigkeit im WS 14/15	43
2.	Ausländische Studierende gesamt im WS 14/15	44
3.	Partnerhochschulen	45
a)	Anzahl der bilateralen Erasmus Verträge mit europäischen Partnerhochschulen	45
b)	DozentInnen an Partnerhochschulen)	45
4.	Studierende im europäischen Austauschprogramm ERASMUS	46
5.	Studierendenmobilität: Austauschprogramme außerhalb Europas	46
6.	Praktika im Rahmen von ERASMUS und Leonardo DaVinci	47
7.	Austausch von Verwaltungsmitarbeitern im Rahmen von ERASMUS	47
<b>E</b>	<b>Gleichstellung</b>	<b>49</b>
1.	Kaskadenmodell: weibl. Anteile auf den verschiedenen Qualifikationsstufen	49
2.	Studierende/Promotionen/Personal: Anteile weiblich im Zeitverlauf	52
a)	<i>Studierende</i>	52
b)	<i>Promotionen</i>	53
c)	<i>Personal (Köpfe:) Weibliches Personal insgesamt (Köpfe in %) im Zeitverlauf</i>	53
d)	<i>Personal (VZÄ) Weibliches Personal insgesamt (VZÄ in %) im Zeitverlauf</i>	54
<b>III.</b>	<b>Fachbereichsbezogene Daten</b>	<b>57</b>
<b>A.</b>	<b>Allgemeine Erläuterungen und Definitionen zu den folgenden Tabellen</b>	<b>57</b>
1.	Studienfälle nach Fachsemestern	57
2.	Studienfälle nach Hochschulsesemestern	57
3.	Studienfälle nach Status, Geschlecht und Staatsangehörigkeit	57
4.	Studienfälle nach Alter	58
5.	Studienfallentwicklung	58
6.	Studienfallkohorten	58
7.	Abschlussprüfungen im Prüfungsjahr	58
8.	Absolventen: Studiendauer und Alter im Prüfungsjahr	59
9.	Absolventen im Zeitverlauf	59

<b>B. Fachbereich 01</b>	<b>61</b>
1. Studienfälle nach Fachsemestern im WS 14/15	61
2. Studienfälle nach Hochschulse mestern im WS 14/15	62
3. Studienfälle nach Status, Geschlecht und Staatsangehörigkeit im WS 14/15	63
4. Studienfälle nach Alter im WS 14/15	64
5. Studienfallentwicklung vom WS 06/07– WS 14/15	65
a) Studienfälle insgesamt	65
b) Studienfälle im 1. Fachsemester	67
6. Studienfallkohorten bis zum WS 12/13	69
7. Abschlussprüfungen im Prüfungsjahr 2014 (01.10.2013-30.09.2014)	71
8. Absolventen: Studiendauer und Alter im Prüfungsjahr 2014	71
9. Absolventen im Zeitverlauf vom Prüfungsjahr 2006-2014	71
<b>C. Fachbereich 02</b>	<b>75</b>
1. Studienfälle nach Fachsemestern im WS 14/15	75
2. Studienfälle nach Hochschulse mestern im WS 14/15	76
3. Studienfälle nach Status, Geschlecht und Staatsangehörigkeit im WS 14/15	78
4. Studienfälle nach Alter im WS 14/15	79
5. Studienfallentwicklung vom WS 06/07– WS 14/15	81
a) Studienfälle insgesamt	81
b) Studienfälle im 1. Fachsemester	83
6. Studienfallkohorten bis zum WS 12/13	85
7. Abschlussprüfungen im Prüfungsjahr 2014 (01.10.2013-30.09.2014)	89
8. Absolventen: Studiendauer und Alter im Prüfungsjahr 2014	90
9. Absolventen im Zeitverlauf vom Prüfungsjahr 2006-2014	90
<b>D. Fachbereich 03</b>	<b>93</b>
1. Studienfälle nach Fachsemestern im WS 14/15	93
2. Studienfälle nach Hochschulse mestern im WS 14/15	94
3. Studienfälle nach Status, Geschlecht und Staatsangehörigkeit im WS 14/15	96
4. Studienfälle nach Alter im WS 14/15	97
5. Studienfallentwicklung vom WS 06/07– WS 14/15	99
a) Studienfälle insgesamt	99
b) Studienfälle im 1. Fachsemester	101
6. Studienfallkohorten bis zum WS 12/13	103
7. Abschlussprüfungen im Prüfungsjahr 2014 (01.10.2013-30.09.2014)	107
8. Absolventen: Studiendauer und Alter im Prüfungsjahr 2014	107
9. Absolventen im Zeitverlauf vom Prüfungsjahr 2006-2014	108

<b>E. Fachbereich 04</b>	<b>111</b>
1. Studienfälle nach Fachsemestern im WS 14/15	111
2. Studienfälle nach Hochschulsesemestern im WS 14/15	111
3. Studienfälle nach Status, Geschlecht und Staatsangehörigkeit im WS 14/15	112
4. Studienfälle nach Alter im WS 14/15	112
5. Studienfallentwicklung vom WS 06/07– WS 14/15	113
a) <i>Studienfälle insgesamt</i>	113
b) <i>Studienfälle im 1. Fachsemester</i>	115
6. Studienfallkohorten bis zum WS 12/13	116
7. Abschlussprüfungen im Prüfungsjahr 2014 (01.10.2013-30.09.2014)	118
8. Absolventen: Studiendauer und Alter im Prüfungsjahr 2014	118
9. Absolventen im Zeitverlauf vom Prüfungsjahr 2006-2014	118
<b>F. Fachbereich 05</b>	<b>121</b>
1. Studienfälle nach Fachsemestern im WS 14/15	121
2. Studienfälle nach Hochschulsesemestern im WS 14/15	121
3. Studienfälle nach Status, Geschlecht und Staatsangehörigkeit im WS 14/15	121
4. Studienfälle nach Alter im WS 14/15	122
5. Studienfallentwicklung vom WS 06/07– WS 14/15	122
a) <i>Studienfälle insgesamt</i>	122
b) <i>Studienfälle im 1. Fachsemester</i>	123
6. Studienfallkohorten bis zum WS 12/13	124
7. Abschlussprüfungen im Prüfungsjahr 2014 (01.10.2013-30.09.2014)	125
8. Absolventen: Studiendauer und Alter im Prüfungsjahr 2014	125
9. Absolventen im Zeitverlauf vom Prüfungsjahr 2006-2014	125
<b>G. Fachbereich 06</b>	<b>127</b>
1. Studienfälle nach Fachsemestern im WS 14/15	127
2. Studienfälle nach Hochschulsesemestern im WS 14/15	127
3. Studienfälle nach Status, Geschlecht und Staatsangehörigkeit im WS 14/15	128
4. Studienfälle nach Alter im WS 14/15	128
5. Studienfallentwicklung vom WS 06/07– WS 14/15	129
a) <i>Studienfälle insgesamt</i>	129
b) <i>Studienfälle im 1. Fachsemester</i>	130
6. Studienfallkohorten bis zum WS 12/13	131
7. Abschlussprüfungen im Prüfungsjahr 2014 (01.10.2013-30.09.2014)	132
8. Absolventen: Studiendauer und Alter im Prüfungsjahr 2014	133
9. Absolventen im Zeitverlauf vom Prüfungsjahr 2006-2014	133

<b>H.</b>	<b>Fachbereich 07</b>	<b>135</b>
1.	Studienfälle nach Fachsemestern im WS 14/15	135
2.	Studienfälle nach Hochschulsesemestern im WS 14/15	135
3.	Studienfälle nach Status, Geschlecht und Staatsangehörigkeit im WS 14/15	136
4.	Studienfälle nach Alter im WS 14/15	137
5.	Studienfallentwicklung vom WS 06/07– WS 14/15	137
	a) <i>Studienfälle insgesamt</i>	137
	b) <i>Studienfälle im 1. Fachsemester</i>	139
6.	Studienfallkohorten bis zum WS 12/13	140
7.	Abschlussprüfungen im Prüfungsjahr 2014 (01.10.2013-30.09.2014)	141
8.	Absolventen: Studiendauer und Alter im Prüfungsjahr 2014	141
9.	Absolventen im Zeitverlauf vom Prüfungsjahr 2006-2014	141
<b>I.</b>	<b>Fachbereich 08</b>	<b>143</b>
1.	Studienfälle nach Fachsemestern im WS 14/15	143
2.	Studienfälle nach Hochschulsesemestern im WS 14/15	145
3.	Studienfälle nach Status, Geschlecht und Staatsangehörigkeit im WS 14/15	148
4.	Studienfälle nach Alter im WS 14/15	150
5.	Studienfallentwicklung vom WS 06/07– WS 14/15	153
	a) <i>Studienfälle insgesamt</i>	153
	b) <i>Studienfälle im 1. Fachsemester</i>	155
6.	Studienfallkohorten bis zum WS 12/13	158
7.	Abschlussprüfungen im Prüfungsjahr 2014 (01.10.2013-30.09.2014)	164
8.	Absolventen: Studiendauer und Alter im Prüfungsjahr 2014	164
9.	Absolventen im Zeitverlauf vom Prüfungsjahr 2006-2014	165
<b>J.</b>	<b>Fachbereich 09</b>	<b>169</b>
1.	Studienfälle nach Fachsemestern im WS 14/15	169
2.	Studienfälle nach Hochschulsesemestern im WS 14/15	172
3.	Studienfälle nach Status, Geschlecht und Staatsangehörigkeit im WS 14/15	175
4.	Studienfälle nach Alter im WS 14/15	179
5.	Studienfallentwicklung vom WS 06/07– WS 14/15	182
	a) <i>Studienfälle insgesamt</i>	182
	b) <i>Studienfälle im 1. Fachsemester</i>	185
6.	Studienfallkohorten bis zum WS 12/13	190
7.	Abschlussprüfungen im Prüfungsjahr 2014 (01.10.2013-30.09.2014)	193
8.	Absolventen: Studiendauer und Alter im Prüfungsjahr 2014	194
9.	Absolventen im Zeitverlauf vom Prüfungsjahr 2006-2014	195

<b>K. Fachbereich 10</b>	<b>197</b>
1. Studienfälle nach Fachsemestern im WS 14/15	197
2. Studienfälle nach Hochschulsesemestern im WS 14/15	200
3. Studienfälle nach Status, Geschlecht und Staatsangehörigkeit im WS 14/15	203
4. Studienfälle nach Alter im WS 14/15	207
5. Studienfallentwicklung vom WS 06/07– WS 14/15	210
a) <i>Studienfälle insgesamt</i>	210
b) <i>Studienfälle im 1. Fachsemester</i>	213
6. Studienfallkohorten bis zum WS 12/13	217
7. Abschlussprüfungen im Prüfungsjahr 2014 (01.10.2013-30.09.2014)	221
8. Absolventen: Studiendauer und Alter im Prüfungsjahr 2014	222
9. Absolventen im Zeitverlauf vom Prüfungsjahr 2006-2014	222
<b>L. Fachbereich 11</b>	<b>225</b>
1. Studienfälle nach Fachsemestern im WS 14/15	225
2. Studienfälle nach Hochschulsesemestern im WS 14/15	226
3. Studienfälle nach Status, Geschlecht und Staatsangehörigkeit im WS 14/15	227
4. Studienfälle nach Alter im WS 14/15	228
5. Studienfallentwicklung vom WS 06/07– WS 14/15	229
a) <i>Studienfälle insgesamt</i>	229
b) <i>Studienfälle im 1. Fachsemester</i>	231
6. Studienfallkohorten bis zum WS 12/13	232
7. Abschlussprüfungen im Prüfungsjahr 2014 (01.10.2013-30.09.2014)	234
8. Absolventen: Studiendauer und Alter im Prüfungsjahr 2014	234
9. Absolventen im Zeitverlauf vom Prüfungsjahr 2006-2014	235
<b>M. Fachbereich 12</b>	<b>237</b>
1. Studienfälle nach Fachsemestern im WS 14/15	237
2. Studienfälle nach Hochschulsesemestern im WS 14/15	238
3. Studienfälle nach Status, Geschlecht und Staatsangehörigkeit im WS 14/15	239
4. Studienfälle nach Alter im WS 14/15	240
5. Studienfallentwicklung vom WS 06/07– WS 14/15	241
a) <i>Studienfälle insgesamt</i>	241
b) <i>Studienfälle im 1. Fachsemester</i>	244
6. Studienfallkohorten bis zum WS 12/13	246
7. Abschlussprüfungen im Prüfungsjahr 2014 (01.10.2013-30.09.2014)	247
8. Absolventen: Studiendauer und Alter im Prüfungsjahr 2014	247
9. Absolventen im Zeitverlauf vom Prüfungsjahr 2006-2014	247

#### **IV. Abkürzungsverzeichnis 249**







## I. Vorwort

Hiermit lege ich dem Akademischen Senat und der interessierten Öffentlichkeit zum 20. Mal den statistischen Bericht „Uni in Zahlen“ für die Universität Bremen vor. Der Bericht ist zugleich Bestandteil des Staatskontraktes zwischen der Universität Bremen und der senatorischen Behörde.

Der Zahlenspiegel enthält Zahlen, Tabellen und Diagramme, mit denen die Struktur und die Entwicklung der Universität Bremen und ihre Leistungen im Jahr 2014 dargestellt werden.

„Uni in Zahlen“ ist gegliedert in zwei große Teile:

Im ersten Teil werden die Informationen und Daten für die Gesamtuniversität dargestellt. Der zweite Teil enthält die Einzeldarstellungen für jeden Fachbereich und detaillierte Informationen über die einzelnen Studiengänge.

Die zusammenfassende Darstellung der Universitätsentwicklung des letzten Jahres finden Sie wie bereits in den Vorjahren in einer gesonderten Veröffentlichung des Rektors, die nach der Befassung des Akademischen Senats mit dem Rechenschaftsbericht des Rektorats herausgegeben wird. Mit diesen beiden Berichten kommt der Rektor seiner Rechenschaftspflicht gem. §81 Abs.4 BremHG nach.

Ein Großteil der in diesem Bericht veröffentlichten Daten ist auch auf den Internetseiten der Universität unter <http://www.finanzcontrolling.uni-bremen.de/> zu finden.

Ich danke herzlich den Mitarbeiterinnen und Mitarbeitern, die zum Entstehen dieses Zahlenspiegels beigetragen haben.

Anregungen, Verbesserungsvorschläge und Fehlermeldungen nimmt das Referat 05 (Finanzcontrolling, Tel. 218---60201, e-mail: [wohlers@uni-bremen.de](mailto:wohlers@uni-bremen.de)) gerne entgegen.

Bremen, im März 2015



Prof. Dr. Bernd Scholz-Reiter  
Rektor



## II. Daten für die Gesamtuniversität

### A. Studierende im laufenden Semester (WS 14/15)

#### 1. Studierende Gesamt nach Köpfen

##### a) Anzahl

G	Gesamt ohne Beurl.	Deutsche			Ausländ. Stud.			Beurlaubte			Gesamt incl. Beur.	dav. in RSZ
		1HS	1 FS	Ges	1HS	1 FS	Ges	1HS	1 FS	Ges		
M	9395	1204	2161	8353	132	198	1042	2	15	262	9657	
W	9509	1299	2528	8513	159	247	996		39	371	9880	
<b>Ges</b>	<b>18904</b>	<b>2503</b>	<b>4689</b>	<b>16866</b>	<b>291</b>	<b>445</b>	<b>2038</b>	<b>2</b>	<b>54</b>	<b>633</b>	<b>19537</b>	<b>14360</b>

Von den Gesamtstudierenden im WS 2014/15 an der Universität Bremen sind 51% Frauen; von den 1. Fachsemestern 54% und von den 1. Hochschulsemestern 52%.

G	Fachsemester														Prom.	Ges
	1	2	3	4	5	6	7	8	9	10	11	12	13-14	>14		
M	2375	219	1882	219	1825	143	1043	72	452	24	231	29	201	330	612	9657
W	2813	133	2205	179	2029	135	913	77	384	30	201	20	121	112	528	9880
	<b>5188</b>	<b>352</b>	<b>4087</b>	<b>398</b>	<b>3854</b>	<b>278</b>	<b>1956</b>	<b>149</b>	<b>836</b>	<b>54</b>	<b>432</b>	<b>49</b>	<b>322</b>	<b>442</b>	<b>1140</b>	<b>19537</b>
KOOP OL	39	1	23	3	3		5		1							75
KOOP JU	19	1	15	1	5											41
	<b>5246</b>	<b>354</b>	<b>4125</b>	<b>402</b>	<b>3862</b>	<b>278</b>	<b>1961</b>	<b>149</b>	<b>837</b>	<b>54</b>	<b>432</b>	<b>49</b>	<b>322</b>	<b>442</b>	<b>1140</b>	<b>19653</b>

Die Studierendenzahl an der Universität Bremen hat sich vom WS 1971/72 bis zum WS 2014/15 wie nachfolgend dargestellt entwickelt.

	WS 71/72	WS 80/81	WS 90/91	WS 00/01	WS 09/10	WS 10/11	WS 11/12	WS 12/13	WS 13/14	WS 14/15
M	k. A.	4470	7894	8717	8612	8648	9312	9676	9543	9657
W	k. A.	3296	6463	9359	9542	9487	9812	9919	9691	9880
<b>Studierende ges.</b>	400	7766	14357	18076	18154	18135	19124	19595	19234	19537
weibl. in %		42%	45%	52%	53%	52%	51%	51%	50%	51%
M				1624	1800	2235	2611	2874	2309	2375
W				1961	2392	2863	2899	3092	2635	2813
<b>Studierende im 1. FS</b>				3585	4192	5098	5510	5966	4944	5188
weibl. in %				55%	57%	56%	53%	52%	53%	54%
M				932	1191	1097	1081	1067	1064	1082
W				883	1228	1141	1150	1102	1073	1066
<b>Ausl. Studierende Ges.</b>				1815	2419	2238	2231	2169	2137	2148
weibl. in %				49%	51%	51%	52%	51%	50%	50%

## b) Studierende nach Fachbereichen

Im folgenden sind die Studierenden des WS 14/15 nach Fachbereichen in Köpfen aufgeführt, entsprechend den Meldungen für die amtliche Statistik. Nicht enthalten sind in dieser Aufstellung die Studierenden, die mit dem Abschluss Zertifikat oder Promotion eingeschrieben sind.

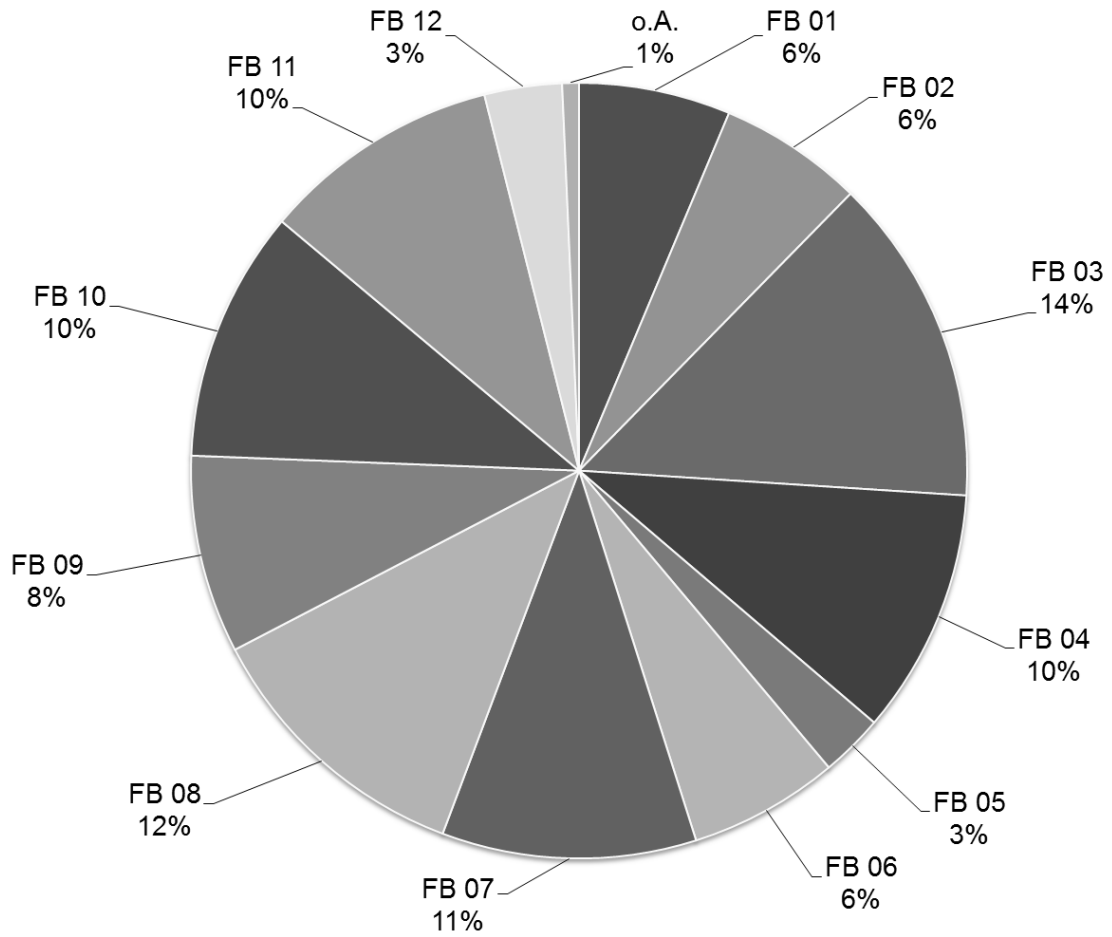
Die Auflistung nach Köpfen auf die einzelnen Fachbereiche ist nicht unproblematisch:

- die **Belastung des Fachbereichs 12**, der die Grundleistungen der Lehrerbildung erbringt, wird **vernachlässigt**, da nur das 1. Hauptfach gewertet wird.
- Bachelorstudierende werden voll in ihrem 1. Fach gezählt; dies führt zur Verzerrung der Belastung zuungunsten der 2. Hauptfächer bzw. der Nebenfächer.
- Studierende, die zwei Vollstudien absolvieren (Doppelstudierende), sind nur mit ihrem Erststudium gezählt.

Detailliertere Aufstellungen zu den einzelnen Fachbereichen können den Fachbereichsseiten (Abschnitt III) entnommen werden.

Fachbereich	G	Gesamt ohne Beurl.	Deutsche			Ausländ. Stud.			Beurlaubte			Gesamt inkl. Beur.
			1HS	1 FS	Ges	1HS	1 FS	Ges	1HS	1 FS	Ges	
FB 01	M	912	127	205	671	18	26	241			36	948
Physik/E-Technik	W	207	34	74	155	7	13	52			8	215
	<b>Ges</b>	<b>1119</b>	<b>161</b>	<b>279</b>	<b>826</b>	<b>25</b>	<b>39</b>	<b>293</b>			<b>44</b>	<b>1163</b>
FB 02	M	469	56	126	406	19	23	63			7	476
Biologie/Chemie	W	619	86	166	516	33	43	103			13	632
	<b>Ges</b>	<b>1088</b>	<b>142</b>	<b>292</b>	<b>922</b>	<b>52</b>	<b>66</b>	<b>166</b>			<b>20</b>	<b>1108</b>
FB 03	M	1688	268	446	1530	29	42	158			58	1746
Mathe/Informatik	W	724	96	242	626	25	37	98			46	770
	<b>Ges</b>	<b>2412</b>	<b>364</b>	<b>688</b>	<b>2156</b>	<b>54</b>	<b>79</b>	<b>256</b>			<b>104</b>	<b>2516</b>
FB 04	M	1483	182	298	1326	21	35	157			39	1522
Produktionstechnik	W	344	45	93	291	6	10	53			15	359
	<b>Ges</b>	<b>1827</b>	<b>227</b>	<b>391</b>	<b>1617</b>	<b>27</b>	<b>45</b>	<b>210</b>			<b>54</b>	<b>1881</b>
FB 05	M	293	26	65	262	14	18	31			5	298
Geowiss.	W	181	16	39	168	3	5	13			3	184
	<b>Ges</b>	<b>474</b>	<b>42</b>	<b>104</b>	<b>430</b>	<b>17</b>	<b>23</b>	<b>44</b>			<b>8</b>	<b>482</b>
FB 06	M	473	74	106	431	11	14	42			21	494
Rechtswiss.	W	611	95	116	541	14	14	70			46	657
	<b>Ges</b>	<b>1084</b>	<b>169</b>	<b>222</b>	<b>972</b>	<b>25</b>	<b>28</b>	<b>112</b>			<b>67</b>	<b>1151</b>
FB 07	M	1066	204	334	1004	7	11	62			13	1079
Wirtschaftswiss.	W	854	195	303	780	10	18	74			18	872
	<b>Ges</b>	<b>1920</b>	<b>399</b>	<b>637</b>	<b>1784</b>	<b>17</b>	<b>29</b>	<b>136</b>			<b>31</b>	<b>1951</b>
FB 08	M	1028	122	240	988	6	9	40			31	1059
Sozialwiss.	W	1052	161	267	977	17	29	75			31	1083
	<b>Ges</b>	<b>2080</b>	<b>283</b>	<b>507</b>	<b>1965</b>	<b>23</b>	<b>38</b>	<b>115</b>			<b>62</b>	<b>2142</b>
FB 09	M	402	58	100	378	2	5	24			26	428
Kulturwiss.	W	1052	153	292	995	10	15	57			37	1089
	<b>Ges</b>	<b>1454</b>	<b>211</b>	<b>392</b>	<b>1373</b>	<b>12</b>	<b>20</b>	<b>81</b>			<b>63</b>	<b>1517</b>
FB 10	M	429	39	96	387	3	11	42			17	446
Sprach-u. Lit.wiss.	W	1404	176	385	1266	15	31	138			79	1483
	<b>Ges</b>	<b>1833</b>	<b>215</b>	<b>481</b>	<b>1653</b>	<b>18</b>	<b>42</b>	<b>180</b>			<b>96</b>	<b>1929</b>
FB 11	M	371	33	89	360	2	2	11			6	377
Human-u. Ges.wiss.	W	1398	172	377	1316	14	20	82			58	1456
	<b>Ges</b>	<b>1769</b>	<b>205</b>	<b>466</b>	<b>1676</b>	<b>16</b>	<b>22</b>	<b>93</b>			<b>64</b>	<b>1833</b>
FB 12	M	142	5	42	137		2	5			3	145
Erz.u.Gesellsch.wiss	W	433	29	125	408	5	12	25			17	450
	<b>Ges</b>	<b>575</b>	<b>34</b>	<b>167</b>	<b>545</b>	<b>5</b>	<b>14</b>	<b>30</b>			<b>20</b>	<b>595</b>
o.A.	M	27	10	14	27							27
	W	102	41	49	101			1				102
	<b>Ges</b>	<b>129</b>	<b>51</b>	<b>63</b>	<b>128</b>			<b>1</b>				<b>129</b>
Uni gesamt	M	8783	1204	2161	7907	132	198	876			262	9045
	W	8981	1299	2528	8140	159	247	841			371	9352
	<b>Ges</b>	<b>17764</b>	<b>2503</b>	<b>4689</b>	<b>16047</b>	<b>291</b>	<b>445</b>	<b>1717</b>			<b>633</b>	<b>18397</b>

Das folgende Bild verdeutlicht die Größe der Fachbereiche gemessen in Anteilen der Studierendenzahlen an der Gesamtzahl der Universität Bremen. Dargestellt werden die Studierenden gesamt ohne Beurlaubte aus vorstehender Tabelle.



## c) Art der Hochschulzugangsberechtigung (HZB)

HZB-Art	M	W	Ges	in %
Gymnasium (allg. HSReife)	5366	5323	10689	54,71%
Bachelor	1641	2054	3695	18,91%
Fachgymnasium(allg.HR)	710	474	1184	6,06%
allg. Hochschulreife Ausl	557	578	1135	5,81%
Gesamtschule(allg. HR)	475	535	1010	5,17%
fachgeb.HSReife Ausland	169	148	317	1,62%
<b>Sonstige Ges</b>	<b>136</b>	<b>111</b>	<b>247</b>	<b>1,26%</b>
Kolleg(allg.HR)	117	109	226	1,16%
Abschl./Zwi.Prfg.FH (aHR)	101	93	194	0,99%
Berufsoberschule(aHR)	64	93	157	0,80%
Master	68	82	150	0,77%
Sonstige HZB Allgemein	64	76	140	0,72%
sonst.Studienber.(fgHR)	49	78	127	0,65%
Abendgymnasium(allg.HR)	59	65	124	0,63%
Diplom	58	34	92	0,47%
Studienkolleg (fgHR)	23	27	50	0,26%
<b>Ges</b>	<b>9657</b>	<b>9880</b>	<b>19537</b>	<b>100,00%</b>

HZB-Art	M	W	Ges
Berufsoberschule(fgHR)	19	11	30
Meister (allg. HR)	27	2	29
Abschluss Fachschule ohne Angaben	7	18	25
ohne Angaben	8	17	25
Kollegschule(allg. HR)NRW	10	13	23
Fachgymnasium(fgHR)	12	10	22
Berufl.Qualifizierte AHR	8	11	19
allg. deutsche HZB Ausl.	10	4	14
Studienkolleg(allg.HR)	3	5	8
Erw.d. HZB i.Ausld.,allg.	3	4	7
Fachoberschule (aHR)	3	4	7
Studienber.o.formale HR	6		6
Begabtenprüfung(allg. HR)	2	2	4
Allgem.HS-Reife ohne Ang.	2	1	3
ausserh.d.BRD erw.FHR	1	2	3
Begabtenprüfg.(fgHR)	1	2	3
Fachoberschule(FHR)	1	2	3
sonstige Studienber.(FHR)	1	2	3
Abschl/Zwischenp.(fgHR)	2		2
Berufl.Qual.FH Reife	2		2
Berufsfachschule(aHR)	2		2
Berufsoberschule (FHR)	2		2
Abendgymnasium(FHR)	1		1
Berufsfachschule(FHR)	1		1
erw.Oberschule(allg. HR)	1		1
FH-Reife ohne Angaben		1	1
Kolleg Fachhochschulreife	1		1
<b>Sonstige Ges</b>	<b>136</b>	<b>111</b>	<b>247</b>

## d) regionale Herkunft

Eine Aufgliederung der Studierenden nach dem Land des Erwerbs ihrer Hochschulzugangsberechtigung ergibt, dass 71% der Studierenden aus den Bundesländern Bremen (41%) und Niedersachsen (31%) stammen.

Bundesland	M	W	Ges	in %
Baden-Württemberg	179	163	342	1,75%
Bayern	116	113	229	1,17%
Berlin	78	133	211	1,08%
Brandenburg	89	74	163	0,83%
Bremen	4029	3890	7919	40,53%
Hamburg	266	399	665	3,40%
Hessen	117	196	313	1,60%
Mecklenburg-Vorpommern	62	68	130	0,67%
Niedersachsen	3133	2863	5996	30,69%
Nordrhein-Westfalen	586	798	1384	7,08%
Rheinland-Pfalz	61	70	131	0,67%
Saarland	9	14	23	0,12%
Sachsen	57	114	171	0,88%
Sachsen-Anhalt	24	56	80	0,41%
Schleswig-Holstein	241	294	535	2,74%
Thüringen	42	53	95	0,49%
<b>Ges ohne BA und ohne keine Angabe</b>	<b>9089</b>	<b>9298</b>	<b>18387</b>	<b>94,11%</b>
Bildungsausländer und keine Angabe	568	582	1150	5,89%
<b>Ges</b>	<b>9657</b>	<b>9880</b>	<b>19537</b>	<b>100%</b>



Die Aufgliederung enthält alle Studierenden, nicht nur die mit deutscher Staatsangehörigkeit. Das bedeutet, daß in den Zahlen der Bundesländer auch ausländische Studierende mit deutscher Hochschulzugangsberechtigung (sog. Bildungsinländer) enthalten sind.

Nachfolgend sind die Länder Bremen und Niedersachsen noch detaillierter aufgeführt, um den Naheinzugsbereich der Universität Bremen transparenter zu machen.

### Niedersachsen:

Kreis	M	W	Ges	in %
Osterholz	362	254	616	10,27%
Diepholz	354	252	606	10,11%
Verden	303	208	511	8,52%
Rotenburg (Wümme)	231	167	398	6,64%
Hannover (Region)	145	207	352	5,87%
Oldenburg (Stadt)	144	185	329	5,49%
Delmenhorst	174	134	308	5,14%
Cuxhaven	159	113	272	4,54%
Vechta	77	99	176	2,94%
Oldenburg (Kreis)	96	64	160	2,67%
Harburg	70	85	155	2,59%
Osnabrück (Stadt)	56	71	127	2,12%
Emsland	59	67	126	2,10%
Aurich	70	51	121	2,02%
Göttingen	38	78	116	1,93%
Brake (Wesermarschkreis)	52	62	114	1,90%
Nienburg (Weser)	56	54	110	1,83%
Lüneburg	44	61	105	1,75%
Braunschweig	42	61	103	1,72%
Hildesheim	32	67	99	1,65%
Wilhelmshaven	47	44	91	1,52%
Leer	53	34	87	1,45%
Stade	31	52	83	1,38%
Emden	47	35	82	1,37%
Osnabrück (Kreis)	37	43	80	1,33%
Soltau-Fallingbostal	43	33	76	1,27%
Cloppenburg	43	27	70	1,17%
Ammerland	32	33	65	1,08%
Schaumburg	32	25	57	0,95%
Celle	34	20	54	0,90%
Friesland	21	21	42	0,70%
Wittmund	21	15	36	0,60%
HamelN-Pyrmont	7	26	33	0,55%
Wolfsburg	14	15	29	0,48%
Goslar	12	15	27	0,45%
Grafschaft Bentheim	14	13	27	0,45%
Northeim	11	15	26	0,43%
Peine	12	13	25	0,42%
Uelzen	12	9	21	0,35%
Gifhorn	12	8	20	0,33%
Lüchow-Dannenberg	11	5	16	0,27%
Wolfenbüttel	8	5	13	0,22%
Helmstedt	6	3	9	0,15%
Osterode Harz	3	6	9	0,15%
Salzgitter	4	4	8	0,13%
Holzminden	2	2	4	0,07%
Hannover (Kreis)		2	2	0,03%
<b>Ges</b>	<b>3133</b>	<b>2863</b>	<b>5996</b>	<b>100,00%</b>



**2. Studierende nach angestrebten Abschlussarten**

In den nachfolgenden Zahlen sind im Unterschied zu den Zahlen der Studierenden nach Köpfen (siehe vorhergehende Seiten) auch die Doppelstudierenden, d.h. die Studierenden, die mehr als einen Abschluß anstreben, enthalten. Insofern weichen die Gesamtzahlen voneinander ab.

a) *Abschlußarten im Zeitverlauf*

Abschluss		G		Studierende nach Abschlüssen														
				WS 10/11			WS 11/12			WS 12/13			WS 13/14			WS 14/15		
				Ges	1. FS	1. HS	Ges	1. FS	1. HS	Ges	1. FS	1. HS	Ges	1. FS	1. HS	Ges	1. FS	1. HS
BA Bildungsw. Prim/Ele	M				31	30	21	73	44	25	98	39	26	103	29	15		
BA Bildungsw. Prim/Ele	W				148	147	115	358	216	167	474	140	94	488	140	100		
	<b>Ges</b>				<b>179</b>	<b>177</b>	<b>136</b>	<b>431</b>	<b>260</b>	<b>192</b>	<b>572</b>	<b>179</b>	<b>120</b>	<b>591</b>	<b>169</b>	<b>115</b>		
BA Fachwis. mit Profilb	M				160	149	104	457	310	204	485	123	80	514	132	86		
BA Fachwis. mit Profilb	W				367	347	261	872	548	409	1034	358	254	1229	402	292		
	<b>Ges</b>				<b>527</b>	<b>496</b>	<b>365</b>	<b>1329</b>	<b>858</b>	<b>613</b>	<b>1519</b>	<b>481</b>	<b>334</b>	<b>1743</b>	<b>534</b>	<b>378</b>		
BA LA Opt. Gym/Obersch.	M				134	123	81	244	119	75	295	82	52	370	120	71		
BA LA Opt. Gym/Obersch.	W				197	180	138	403	209	154	565	195	133	674	223	152		
	<b>Ges</b>				<b>331</b>	<b>303</b>	<b>219</b>	<b>647</b>	<b>328</b>	<b>229</b>	<b>860</b>	<b>277</b>	<b>185</b>	<b>1044</b>	<b>343</b>	<b>223</b>		
Bachelor	M	4136	1522	1135	4582	1532	1208	5118	1708	1324	5086	1407	1051	5098	1396	1031		
Bachelor	W	4443	1654	1257	4183	1075	779	4081	1121	797	3661	929	693	3485	1037	762		
	<b>Ges</b>	<b>8579</b>	<b>3176</b>	<b>2392</b>	<b>8765</b>	<b>2607</b>	<b>1987</b>	<b>9199</b>	<b>2829</b>	<b>2121</b>	<b>8747</b>	<b>2336</b>	<b>1744</b>	<b>8583</b>	<b>2433</b>	<b>1793</b>		
dav. Gymlehramt	M	339	147	107	271			205			111			63				
dav. Gymlehramt	W	595	259	218	423			328			151			78				
	<b>Ges</b>	<b>934</b>	<b>406</b>	<b>325</b>	<b>694</b>			<b>533</b>			<b>262</b>			<b>141</b>				
B.A. FBW	M	185	72	40	146			103			48			26				
B.A. FBW	W	604	230	193	475			316			118			61				
	<b>Ges</b>	<b>789</b>	<b>302</b>	<b>233</b>	<b>621</b>			<b>419</b>			<b>166</b>			<b>87</b>				
Master	M	1017	475	34	1440	567	108	1603	508	53	1772	477	49	1921	493	52		
Master	W	1208	595	55	1685	778	156	1831	610	52	1955	598	52	2063	649	47		
	<b>Ges</b>	<b>2225</b>	<b>1070</b>	<b>89</b>	<b>3125</b>	<b>1345</b>	<b>264</b>	<b>3434</b>	<b>1118</b>	<b>105</b>	<b>3727</b>	<b>1075</b>	<b>101</b>	<b>3984</b>	<b>1142</b>	<b>99</b>		
Master Education	M	161	78		213	78		235	92		257	91		279	89			
Master Education	W	493	235		526	230		573	249		675	293		719	239			
	<b>Ges</b>	<b>654</b>	<b>313</b>		<b>739</b>	<b>308</b>		<b>808</b>	<b>341</b>		<b>932</b>	<b>384</b>		<b>998</b>	<b>328</b>			
Staatsex.	M	441	94	69	498	137	110	498	100	76	454	91	72	467	117	83		
Staatsex.	W	666	152	130	667	142	124	639	141	115	606	122	96	605	124	106		
	<b>Ges</b>	<b>1107</b>	<b>246</b>	<b>199</b>	<b>1165</b>	<b>279</b>	<b>234</b>	<b>1137</b>	<b>241</b>	<b>191</b>	<b>1060</b>	<b>213</b>	<b>168</b>	<b>1072</b>	<b>241</b>	<b>189</b>		
Promotion	M	683			679			679			635			612				
Promotion	W	642			615			566			541			529				
	<b>Ges</b>	<b>1325</b>			<b>1294</b>			<b>1245</b>			<b>1176</b>			<b>1141</b>				
Diplom	M	1748			1277			693			441			295				
Diplom	W	967			672			282			70			33				
	<b>Ges</b>	<b>2715</b>			<b>1949</b>			<b>975</b>			<b>511</b>			<b>328</b>				
Lehramt	M	200			103			2										
Lehramt	W	242			129			2										
	<b>Ges</b>	<b>442</b>			<b>232</b>			<b>4</b>										
Magister	M	132			99			5			1			1				
Magister	W	265			178			14			2			2				
	<b>Ges</b>	<b>397</b>			<b>277</b>			<b>19</b>			<b>3</b>			<b>3</b>				

## b) Abschlussarten nach Status im WS 14/15

Abschluß	G	Deutsche Studierende							Ausländische Studierende							Ges. mit Beurl		
		Rückmeld. Fortg	1 FS	Neuein. 1 FS	Fortg	Erst-ein.	Beur-laubt	Prom	Ges.	Rückmeld. Fortg	1 FS	Neuein. 1. FS	Fortg	Erst-ein.	Beur-laubt		Prom	Ges.
BA Bildungswiss. Prim/Ele	M	70	4	10	2	15			101	2							2	103
BA Bildungswiss. Prim/Ele	W	323	7	31	2	94	3		460	20	1	1		6			28	488
	<b>Ges</b>	<b>393</b>	<b>11</b>	<b>41</b>	<b>4</b>	<b>109</b>	<b>3</b>		<b>561</b>	<b>22</b>	<b>1</b>	<b>1</b>		<b>6</b>			<b>30</b>	<b>591</b>
BA Fachwis. mit Profilb	M	363	14	31	2	82	5		497	12	1			4			17	514
BA Fachwis. mit Profilb	W	757	24	84	7	277	14		1163	47		2	1	15	1		66	1229
	<b>Ges</b>	<b>1120</b>	<b>38</b>	<b>115</b>	<b>9</b>	<b>359</b>	<b>19</b>		<b>1660</b>	<b>59</b>	<b>1</b>	<b>2</b>	<b>1</b>	<b>19</b>	<b>1</b>		<b>83</b>	<b>1743</b>
BA Lehramtsopt. Gym/Obersch.	M	236	17	25	2	66	2		348	10	4	3		5			22	370
BA Lehramtsopt. Gym/Obersch.	W	394	20	46	7	140	7		614	40		5		12	3		60	674
	<b>Ges</b>	<b>630</b>	<b>37</b>	<b>71</b>	<b>9</b>	<b>206</b>	<b>9</b>		<b>962</b>	<b>50</b>	<b>4</b>	<b>8</b>		<b>17</b>	<b>3</b>		<b>82</b>	<b>1044</b>
Bachelor	M	3311	125	218	33	968	78		4733	266	17	5	5	63	9		365	5098
Bachelor	W	2113	69	189	20	692	77		3160	209	7	10	4	70	25		325	3485
	<b>Ges</b>	<b>5424</b>	<b>194</b>	<b>407</b>	<b>53</b>	<b>1660</b>	<b>155</b>		<b>7893</b>	<b>475</b>	<b>24</b>	<b>15</b>	<b>9</b>	<b>133</b>	<b>34</b>		<b>690</b>	<b>8583</b>
B.A. FBW	M	21					1		22	3							4	26
B.A. FBW	W	43					12		55	4							6	61
	<b>Ges</b>	<b>64</b>					<b>13</b>		<b>77</b>	<b>7</b>							<b>10</b>	<b>87</b>
Master	M	1036	177	233	1	1	62		1510	322	5	26	1	51	6		411	1921
Master	W	1116	198	354	4	1	74		1747	198	12	39		45	22		316	2063
	<b>Ges</b>	<b>2152</b>	<b>375</b>	<b>587</b>	<b>5</b>	<b>2</b>	<b>136</b>		<b>3257</b>	<b>520</b>	<b>17</b>	<b>65</b>	<b>1</b>	<b>96</b>	<b>28</b>		<b>727</b>	<b>3984</b>
Master Education (alt)	M	175	35	3	2		9		224	3	1						5	229
Master Education (alt)	W	418	57	10			40		525	16	6				6		28	553
	<b>Ges</b>	<b>593</b>	<b>92</b>	<b>13</b>	<b>2</b>		<b>49</b>		<b>749</b>	<b>19</b>	<b>7</b>				<b>7</b>		<b>33</b>	<b>782</b>
Master Education	M		28	20					48			2					2	50
Master Education	W		148	10					158		8						8	166
	<b>Ges</b>		<b>176</b>	<b>30</b>					<b>206</b>		<b>8</b>	<b>2</b>					<b>10</b>	<b>216</b>
Promotion	M							446	446								166	612
Promotion	W							373	373								156	529
	<b>Ges</b>							<b>819</b>	<b>819</b>								<b>322</b>	<b>1141</b>
Staatsex.	M	301	7	24	6	74	17		429	24	1	2		9	2		38	467
Staatsex.	W	390	6	12	5	95	33		541	48				11	5		64	605
	<b>Ges</b>	<b>691</b>	<b>13</b>	<b>36</b>	<b>11</b>	<b>169</b>	<b>50</b>		<b>970</b>	<b>72</b>	<b>1</b>	<b>2</b>		<b>20</b>	<b>7</b>		<b>102</b>	<b>1072</b>
Diplom	M	203			1		36		240	35							55	295
Diplom	W	14					7		21	8							12	33
	<b>Ges</b>	<b>217</b>			<b>1</b>		<b>43</b>		<b>261</b>	<b>43</b>							<b>67</b>	<b>328</b>
Magister	M						1		1									1
Magister	W	3							3									3
	<b>Ges</b>	<b>3</b>					<b>1</b>		<b>4</b>									<b>4</b>

Die nachfolgende Tabelle weist die oben zusammengefassten Abschlüsse Master Education detaillierter aus.

Abschluß	G	Deutsche Studierende							Ausländische Studierende							Ges. mit Beurl		
		Rückmeld. Fortg	1 FS	Neuein. 1 FS	Fortg	Erst-ein.	Beur-laubt	Prom	Ges.	Rückmeld. Fortg	1 FS	Neuein. 1. FS	Fortg	Erst-ein.	Beur-laubt		Prom	Ges.
M.Ed.berufliche Schulen alt	M	38	1		1			2		42								42
M.Ed.berufliche Schulen alt	W	8		1				1		10	1				1		2	12
<b>Ges</b>		<b>46</b>	<b>1</b>	<b>1</b>	<b>1</b>			<b>3</b>		<b>52</b>	<b>1</b>				<b>1</b>		<b>2</b>	<b>54</b>
M.Ed.Grundschule alt	M	13	2	1						16								16
M.Ed.Grundschule alt	W	89	11					9		109	1				3		4	113
<b>Ges</b>		<b>102</b>	<b>13</b>	<b>1</b>				<b>9</b>		<b>125</b>	<b>1</b>				<b>3</b>		<b>4</b>	<b>129</b>
M.Ed.Gymnasium alt	M	87	23	2				5		117	1	1			1		3	120
M.Ed.Gymnasium alt	W	231	38	7				17		293	10	4			2		16	309
<b>Ges</b>		<b>318</b>	<b>61</b>	<b>9</b>				<b>22</b>		<b>410</b>	<b>11</b>	<b>5</b>			<b>3</b>		<b>19</b>	<b>429</b>
M.Ed.Sekundarschule alt	M	21	7		1			2		31	1						1	32
M.Ed.Sekundarschule alt	W	28	6	1				6		41	3	2					5	46
<b>Ges</b>		<b>49</b>	<b>13</b>	<b>1</b>	<b>1</b>			<b>8</b>		<b>72</b>	<b>4</b>	<b>2</b>					<b>6</b>	<b>78</b>
M.Ed.Sonderpäd./Inkl.Päd. Alt	M	16	2							18	1						1	19
M.Ed.Sonderpäd./Inkl.Päd. Alt	W	62	2	1				7		72	1						1	73
<b>Ges</b>		<b>78</b>	<b>4</b>	<b>1</b>				<b>7</b>		<b>90</b>	<b>2</b>						<b>2</b>	<b>92</b>
<b>Master Education (alt)</b>	M	175	35	3	2			9		224	3	1			1		5	229
<b>Master Education (alt)</b>	W	418	57	10				40		525	16	6			6		28	553
<b>Ges</b>		<b>593</b>	<b>92</b>	<b>13</b>	<b>2</b>			<b>49</b>		<b>749</b>	<b>19</b>	<b>7</b>			<b>7</b>		<b>33</b>	<b>782</b>
M.Ed.Grundschule	M		3							3								3
M.Ed.Grundschule	W		40	1						41	1						1	42
<b>Ges</b>			<b>43</b>	<b>1</b>						<b>44</b>	<b>1</b>						<b>1</b>	<b>45</b>
M.Ed.Inkl.Päd/Sonderpäd	M		3							3								3
M.Ed.Inkl.Päd/Sonderpäd	W		42	2						44	4						4	48
<b>Ges</b>			<b>45</b>	<b>2</b>						<b>47</b>	<b>4</b>						<b>4</b>	<b>51</b>
M.Ed.Gymnasium/Oberschule	M		20	1						21		1					1	22
M.Ed.Gymnasium/Oberschule	W		66	5						71	3						3	74
<b>Ges</b>			<b>86</b>	<b>6</b>						<b>92</b>	<b>3</b>	<b>1</b>					<b>4</b>	<b>96</b>
M.Ed.ber. Schulen	M		2	19						21		1					1	22
M.Ed.ber. Schulen	W			2						2								2
<b>Ges</b>			<b>2</b>	<b>21</b>						<b>23</b>		<b>1</b>					<b>1</b>	<b>24</b>
<b>Master Education</b>	M		28	20						48		2					2	50
<b>Master Education</b>	W		148	10						158	8						8	166
<b>Ges</b>			<b>176</b>	<b>30</b>						<b>206</b>	<b>8</b>	<b>2</b>					<b>10</b>	<b>216</b>

### 3. Fächermatrix: Kombination von Fächern

#### a) Bachelor

Bachelor VF	Ges
Berufliche Bildung	95
Betriebswirtschaftslehre	1325
Biologie	275
Chemie	163
Comparative+European Law	42
Digitale Medien	227
Elektrotech./Informtechn.	278
Geographie	188
Geowissenschaften	257
Geschichte	113
Informatik	817
Integrierte Europastudien	180
Mathematik	192
Pflegewissenschaft	11
Pflegewissenschaft (Dual)	78
Physik	248
Politikwissenschaft	398
Produktionstechnik	419
Psychologie	570
Public Health	387
Soziologie	528
Systems Engineering	209
Technomathematik	90
Wirtschaftsinformatik	142
Wirtschaftsing.Etechnik	143
Wirtschaftsing.Ptechnik	554
Wirtschaftswissenschaft	277
<b>Ges</b>	<b>8206</b>

#### Bachelor fachbezogene Bildungswissenschaften

1 Fach	2 Fach														Ges	
	Arbeitsorient. Bildung	Biologie	English-Speaking Cultures	Frankoromanist./Französ.	Geographie	Germanistik/Deutsch	Geschichte	Hispanistik/Spanisch	Interd. Sachb./Sachunt.	Kunstpäd./-wissensch.	Mathematik	Musikpädagogik	Physik	Religionswissenschaft		Sportw. Sport+Beweg.kultur
Arbeitsorient. Bildung		2			2		1	1		2				2		10
Chemie													1			1
English-Speaking Cultures					1	1	3					1		1		7
Frankoromanist./Französ.					1											1
Germanistik/Deutsch	1		3				1		22	15	1	2				45
Geschichte	1															1
Hispanistik/Spanisch					1										1	2
Mathematik				1	1				11	1		2	1	3		20
<b>Ges</b>	<b>2</b>	<b>2</b>	<b>3</b>	<b>1</b>	<b>6</b>	<b>1</b>	<b>5</b>	<b>1</b>	<b>33</b>	<b>18</b>	<b>1</b>	<b>5</b>	<b>2</b>	<b>6</b>	<b>1</b>	<b>87</b>

**Bachelor Hauptfach/Nebenfach Fächerkombination**

Hauptfach	Nebenfach														
	Biologie	Chemie	English-Speaking Cultures	Frankoromanist./Französ.	Gender Studies	Geographie	Germanistik/Deutsch	Geschichte	GTW Elektrotechn.Inf.(NF)	GTW Metalltechnik (NF)	Hispanistik/Spanisch	Italianistik	Kulturwissenschaft	Kunstpäd./-wissensch.	Linguistik/Lang.Sciences
Biologie		5	1			3		2						1	
Chemie	1		1												
English-Speaking Cultures				4	1	1	4	8			5			4	6
Frankoromanist./Französ.			2			2		2					1		
Geographie	1		1												
Germanistik/Deutsch	1		3	1	2	4		14			1	1	6	4	
Geschichte	1	2	3			1	3						1	1	
Gewerb.techn.Wissenschaft															
GTW Elektrotechn.Inf.(HF)										1					
GTW Metalltechnik (HF)									1						
Hispanistik/Spanisch			1	2		2	2	2						1	
Kulturwissenschaft			3	1	2	1	8	4			2			6	1
Kunstpäd./-wissensch.	1		3		3		3				1		9		
Linguistik/Lang.Sciences								3							
Mathematik	4	2				3									
Musikwissenschaft			1										1		
Pflegewissenschaft	1						1								
Philosophie (HF)					1	1	2	4					3	1	
Physik						2		1							
Politikwissenschaft			2	1		1	5	4			1		4		
Public Health													3		
Religionswissenschaft			2					4							
Sportw.Sport+Beweg.kultur															
Studienfach Oldenburg				1		1					5				
<b>Ges</b>	<b>10</b>	<b>9</b>	<b>23</b>	<b>10</b>	<b>9</b>	<b>22</b>	<b>28</b>	<b>48</b>	<b>1</b>	<b>1</b>	<b>15</b>	<b>1</b>	<b>28</b>	<b>18</b>	<b>7</b>

Fortsetzung: **Bachelor Hauptfach/Nebenfach Fächerkombination**

Hauptfach	Nebenfach											Ges			
	Mater.Kultur: Textil (OL)	Mathematik	Musikpädagogik	Niederlandistik (OL)	Pflegewissenschaft	Philosophie (NF)	Physik	Politikwissenschaft	Public Health	Rechtswissenschaft	Religionswissenschaft		Russisch/Slawistik (OL)	Sportw.Sport+Beweg.kultur	Wirtschaftswissenschaft
Biologie		3				2		1			1				19
Chemie	1	1									1				5
English-Speaking Cultures			2			3		2		1	5			2	48
Frankoromanist./Französ.		1				1		1						1	11
Geographie		1						1						1	5
Germanistik/Deutsch		1				4	1	1						1	45
Geschichte		1	1	1		5	1				5				26
Gewerb.techn.Wissenschaft							1								1
GTW Elektrotechn.Inf.(HF)		1													2
GTW Metalltechnik (HF)															1
Hispanistik/Spanisch			2								4				16
Kulturwissenschaft	1					6		2	1	7	4			4	53
Kunstpäd./-wissensch.				1		3					1	1			26
Linguistik/Lang.Sciences						5					2				10
Mathematik							3	3						1	16
Musikwissenschaft						2								1	5
Pflegewissenschaft		1						1	6		1				11
Philosophie (HF)		1					2	1		3	4		1		24
Physik			1												4
Politikwissenschaft			1							1					20
Public Health					1								5		9
Religionswissenschaft			1	1		2									10
Sportw.Sport+Beweg.kultur						1			2						3
Studienfach Oldenburg															7
<b>Ges</b>	<b>2</b>	<b>11</b>	<b>8</b>	<b>3</b>	<b>1</b>	<b>34</b>	<b>8</b>	<b>13</b>	<b>9</b>	<b>12</b>	<b>26</b>	<b>3</b>	<b>6</b>	<b>11</b>	<b>377</b>



**BA Lehramtsoption. Gymnasium/Oberschule**

1 Fach	2 Fach													Ges	
	Biologie	Chemie	English-Speaking Cultures	Frankoromanist./Französ.	Geographie	Germanistik/Deutsch	Geschichte	Hispanistik/Spanisch	Kunstpäd./-wissensch.	Mathematik	Musikpädagogik	Physik	Politikwissenschaft		Religionswissenschaft
Biologie		2	1		1		2		1	3			1	1	12
Chemie	1		1							1				1	4
English-Speaking Cultures				3		2	4	3	3		2		1	4	22
Frankoromanist./Französ.			1		1		1			1			1		5
Geographie	1		1							1			1		4
Germanistik/Deutsch	1		1		3		8	1	3	1		1	1		20
Geschichte	1	1	3			2				1	1	1			10
Gewerb.techn.Wissenschaft											1				1
Hispanistik/Spanisch				1	2	1	1				2			3	10
Kunstpäd./-wissensch.	1		3			2									6
Mathematik	4	2			3							3	3		15
Physik					2		1				1				4
Politikwissenschaft			2			2		1			1				6
Religionswissenschaft			2								1				3
Studienfach Oldenburg				1	1			3							5
<b>Ges</b>	<b>9</b>	<b>5</b>	<b>15</b>	<b>5</b>	<b>13</b>	<b>9</b>	<b>17</b>	<b>8</b>	<b>7</b>	<b>8</b>	<b>8</b>	<b>6</b>	<b>8</b>	<b>9</b>	<b>127</b>

**BA Bildungswissenschaften Primar/Elementarbereich**

Unterrichtsfach 1	Unterrichtsfach 2							Ges
	Elementarmathematik	English-Speaking Cult.	Germanistik / Deutsch	Interd. Sachb./Sachunt.	Kunst-Medien-Ästh.Bild.	Musikpädagogik	Religionsw./Religionspäd.	
Elementarmathematik		6	19	63	21	2	4	115
Germanistik / Deutsch	51	12		92	33	3	8	199
Inklusive Pädagogik	67		207					274
Interd. Sachb./Sachunt.			1					1
Kunst-Medien-Ästh.Bild.			1					1
Musikpädagogik	1							1
<b>Ges</b>	<b>119</b>	<b>18</b>	<b>228</b>	<b>155</b>	<b>54</b>	<b>5</b>	<b>12</b>	<b>591</b>

Unterrichtsfach 1	Ergänzungsfach							Ges
	Elementarmathematik	English-Speaking Cult.	Germanistik / Deutsch	Interd. Sachb./Sachunt.	Kunst-Medien-Ästh.Bild.	Musikpädagogik	Religionsw./Religionspäd.	
Elementarmathematik		1	96	13	2		3	115
Germanistik / Deutsch	148	4		33	11	1	2	199
Inklusive Pädagogik	17	8	11	161	61	1	15	274
Interd. Sachb./Sachunt.		1						1
Kunst-Medien-Ästh.Bild.		1						1
Musikpädagogik			1					1
<b>Ges</b>	<b>167</b>	<b>13</b>	<b>108</b>	<b>207</b>	<b>74</b>	<b>2</b>	<b>20</b>	<b>591</b>

## BA Fachwissenschaften mit Profilbildung

Profilfach	Komplementärfach																			Ges				
	Biologie	Chemie	English-Speaking Cult.	Erziehungs- & Bildungsw.	Frankoroman./Französisch	Geographie	Germanistik / Deutsch	Geschichte	Hispanistik / Spanisch	Informatik	Kommun.- & Medienwiss.	Kulturwissenschaft	Kunst-Medien-Ästh.Bild.	Linguistik / Language Sc.	Mater.Kultur: Textil (OL)	Niederlandistik (OL)	Philosophie	Politikwissenschaft	Rechtswissenschaft		Religionsw./Religionspäd.	Slavistik(OL)	Sportwissenschaft	Wirtschaftswissenschaft
Biologie		15		5		1	1		1	4	1			1			6	1	2				3	41
Chemie	21																1						1	23
English-Speaking Cult.	2			1	2	2	8	6	2	2	13	8	2	16	1		4	5	4	2		1	5	86
Frankoroman./Französisch				1		1	1	1	1			1	1	2		1	4	3	3				1	22
Geographie	5	1	1	3	2		1	2		1	2	4	1			2	9					8	15	57
Germanistik / Deutsch	1		5	21	4	2		13		1	23	23	17	7		31	7	10	6	1	5	4		181
Geschichte			2	3		4	3		1		3	7	1		1	7	7	8	5		5	5		62
Hispanistik / Spanisch			2	2	2	1			2	1				2	1					2		1	4	20
Kommun.- & Medienwiss.			22	19	6	2	29	4	1	2		97	42	15	2	2	7	24	10	1		10	69	364
Kulturwissenschaft			12	35	6	5	12	5	8	2	49		36	6		1	16	9	5	11		2	24	244
Kunst-Medien-Ästh.Bild.			4	45			12	6	1	1	12	35		2	4	1	17	2		3			3	148
Linguistik / Language Sc.			8	2	3		5	3	3	4	1	6				3	18		4	2	2	2		66
Musikwissenschaft					1		1	2		1	1	5		1			3							15
Philosophie	3		4	6			4	17	1	9		4	3	5	4	2		13	21	23	1	10	6	136
Politikwissenschaft	1		3	2	2	6	10	5	3		10	18					14		20	2	1	2	16	115
Public Health	1	3	2	38		2					3	9					3	3	3			39	5	111
Religionsw./Religionspäd.			1	11			1	9	1	3	1	2		1		1	8	1	2			2	2	46
Studienfach Oldenburg					4	1			1															6
<b>Ges</b>	<b>34</b>	<b>19</b>	<b>66</b>	<b>194</b>	<b>32</b>	<b>27</b>	<b>88</b>	<b>73</b>	<b>24</b>	<b>33</b>	<b>120</b>	<b>219</b>	<b>103</b>	<b>58</b>	<b>12</b>	<b>12</b>	<b>141</b>	<b>84</b>	<b>92</b>	<b>57</b>	<b>5</b>	<b>87</b>	<b>163</b>	<b>1743</b>

## Bachelor Lehramt

Lehramtsfach 1	Lehramtsfach 2															Ges	
	Biologie	Chemie	English-Speaking Cult.	Frankoroman./Französisch	Geographie	Germanistik/Deutsch	Geschichte	Hispanistik / Spanisch	Kunst-Medien-Ästh.Bild.	Mathematik	Musikpädagogik	Physik	Politikwissenschaft	Religionsw./Religionspäd.	Slavistik(OL)		Studienfach Oldenburg
Biologie		22	5		25	20	12		26	9			10	6	2		137
Chemie	9		1	2	1		2			10		7	2	4	1		39
English-Speaking Cult.	9			15	19	15	15	8	22	3	2	3	21	18	2		152
Frankoroman./Französisch	3		7		4	2	10	4	13	4	2	1	8	9			67
Geographie		1	1														2
Germanistik/Deutsch	10		7	2	33		85	3	60	4		1	41	21	1		268
Geschichte			2			1				1					1		5
Hispanistik / Spanisch	2		3	3	2	2	8		13	5		2	8	9			57
Kunst-Medien-Ästh.Bild.						2									1		3
Mathematik	7	22	6	2	11	2	9	4	26		1	44	12	11	1		158
Musikpädagogik			6	1	3	2	2	4	2	5		3	4	1			33
Physik	2	3	1		2		5		2	5			1	5			26
Politikwissenschaft			1			1				1							3
Religionsw./Religionspäd.						1	1						1			1	4
Studienfach Oldenburg				46	15			29									90
<b>Ges</b>	<b>42</b>	<b>48</b>	<b>40</b>	<b>71</b>	<b>115</b>	<b>48</b>	<b>149</b>	<b>52</b>	<b>164</b>	<b>47</b>	<b>5</b>	<b>61</b>	<b>108</b>	<b>84</b>	<b>9</b>	<b>1</b>	<b>1044</b>

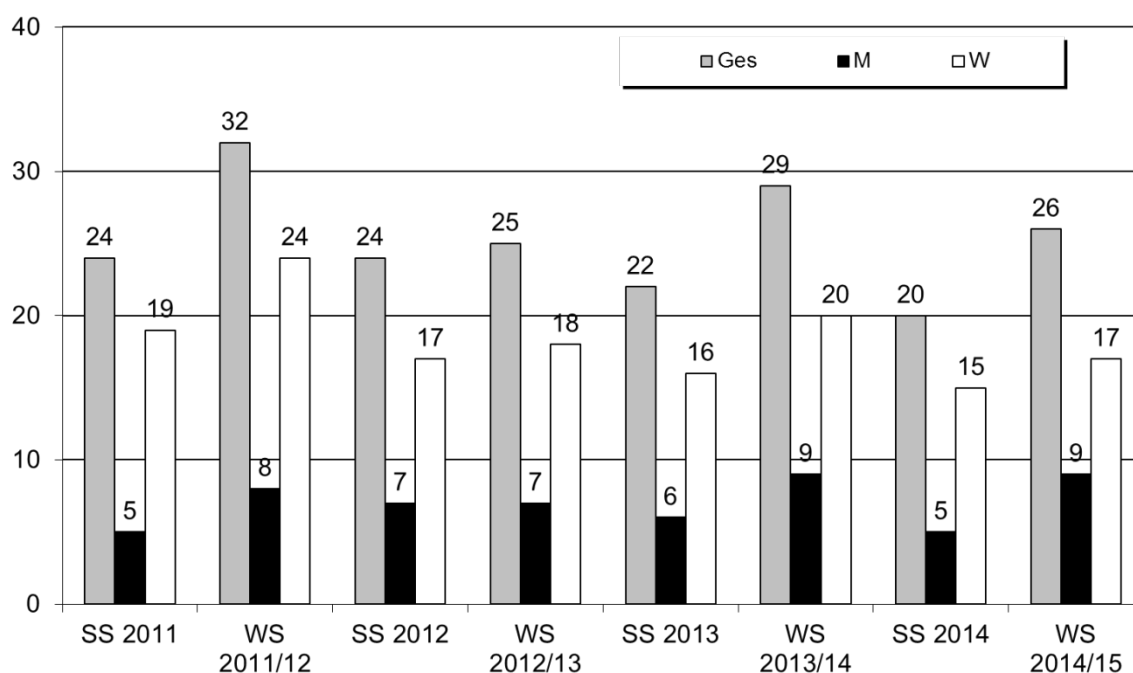
b) Master of Education

1 Fach	2 Fach																Ges			
	Arbeitsorient. Bildung	Biologie	Chemie	English-Speaking Cultures	Frankoromanist./Französ.	Geographie	Germanistik/Deutsch	Geschichte	Gewerb.techn. Wissenschaft	Hispanistik/Spanisch	Interd. Sachb./Sachunt.	Kunstpäd./-wissensch.	Mathematik	Musikpädagogik	Physik	Politikwissenschaft		Religionswissenschaft	Russisch/Slawistik (OL)	Sportwissensch. Koop OL
Arbeitsorient. Bildung		1		2		7	1	12				3	1	1	3		3			34
Biologie			12	4	1	11	7	4		2		3	3	2	1	2	1			53
Chemie		3											1		1					5
English-Speaking Cultures	1	5			2	19	8	23		5		6	7	3		2	2		1	84
Frankoromanist./Französ.				2		5	3	9		3		2	2	2			1			29
Geographie	3		1	2	1		2			2			1	1	1					14
Germanistik / Deutsch										1										1
Germanistik/Deutsch	7	8		12	2	8		23		4	71	49		10	1	13	11		1	220
Geschichte		2	2	4	2		3			1			1	1						16
Gewerb.techn.Wissenschaft			2	3			1		1				18		12	17				54
Hispanistik/Spanisch				3	1	12	2	15				10		5	1		3			52
Interd. Sachb./Sachunt.							1						1							2
Kunstpäd./-wissensch.		6		7	2		14			6			3		1				2	41
Mathematik	8	5	3	2	1	12	2	3		51	16		4	11	3	12		1		134
Musikpädagogik							1						1							2
Physik						1							5	1						7
Politikwissenschaft				2	1		5			1			1	1						11
Religionswissenschaft				1			2													3
Studienfach Oldenburg					9	3				8										20
<b>Ges</b>	<b>19</b>	<b>30</b>	<b>20</b>	<b>44</b>	<b>22</b>	<b>78</b>	<b>52</b>	<b>89</b>	<b>1</b>	<b>32</b>	<b>123</b>	<b>89</b>	<b>45</b>	<b>31</b>	<b>32</b>	<b>37</b>	<b>33</b>	<b>2</b>	<b>3</b>	<b>782</b>

**4. Gasthörer/-innen**

	SoSe 14	WiSe 14/15	Ges 2014
<b>Ges</b>	<b>803</b>	<b>1017</b>	<b>1820</b>
M	370	459	829
W	433	558	991
<b>dav. klassisch</b>	<b>20</b>	<b>26</b>	<b>46</b>
M	5	9	14
W	15	17	32
<b>dav. im Weiterbildungsprogramm für ältere Erwachsene des ZWB</b>	<b>783</b>	<b>991</b>	<b>1774</b>
M	365	450	815
W	418	541	959

Grafik: Gasthörer/-innen klassisch im Zeitverlauf



**5. Weiterbildungsstudierende und sonstige TeilnehmerInnen an Veranstaltungen der wissenschaftlichen Weiterbildung 2014**

**Weiterbildungsstudierende (lt. Immatrikulationsordnung)**

	TN	TN-Std
Weiterbildende Studiengänge (mit Master- oder Zertifikatsabschluss)	263	112.305
Weiterbildungskurse (mit Zertifikat)	87	10.102

**sonstige TeilnehmerInnen an Weiterbildungsveranstaltungen**

	TN	TN-Std
Ein- und Mehrtagesseminare	130	2.959
Vortragsprogramme	2.649	30.809
wiss. Studienreisen	19	

TN: Teilnehmer/-innen

## B. Erbrachte Leistungen

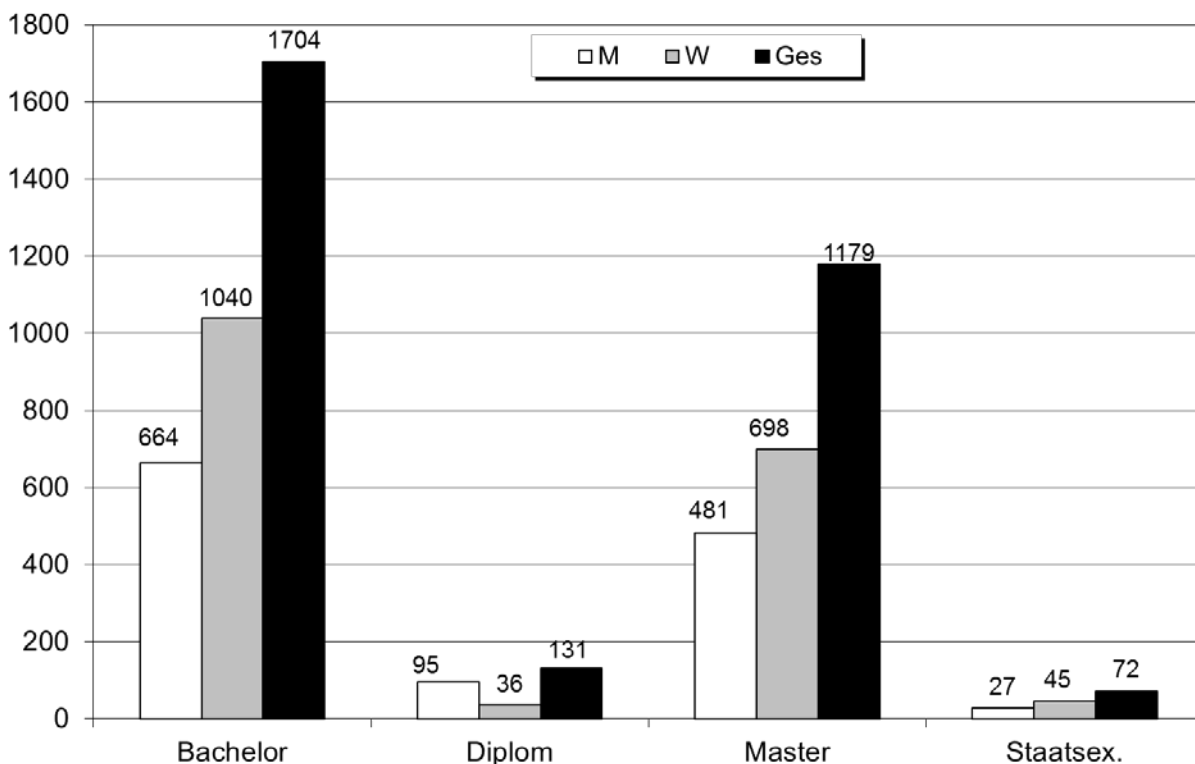
### 1. Absolvierende

Die Absolventenzahlen werden prüfungsjährlich erfasst. Das Prüfungsjahr unterscheidet sich vom Kalenderjahr durch den Semesterbezug. Das Prüfungsjahr 2014 umfasst die Prüfungen des WS 13/14 und des SS 14; es endete also bereits mit dem 30. September 2014.

#### a) Absolvierende im Prüfungsjahr 2014 nach Abschlussarten

Abschluss	WS 13/14			SoSe 14			Prüfungsjahr 2014			dav. Ausländer		
	M	W	Ges	M	W	Ges	M	W	Ges	M	W	Ges
Bachelor	328	522	850	336	518	854	664	1040	1704	31	58	89
Diplom	52	27	79	43	9	52	95	36	131	14	4	18
Master	251	362	613	230	336	566	481	698	1179	64	84	148
Staatsex.	10	13	23	17	32	49	27	45	72	5	1	6
<b>Ges</b>	<b>641</b>	<b>924</b>	<b>1565</b>	<b>626</b>	<b>895</b>	<b>1521</b>	<b>1267</b>	<b>1819</b>	<b>3086</b>	<b>114</b>	<b>147</b>	<b>261</b>

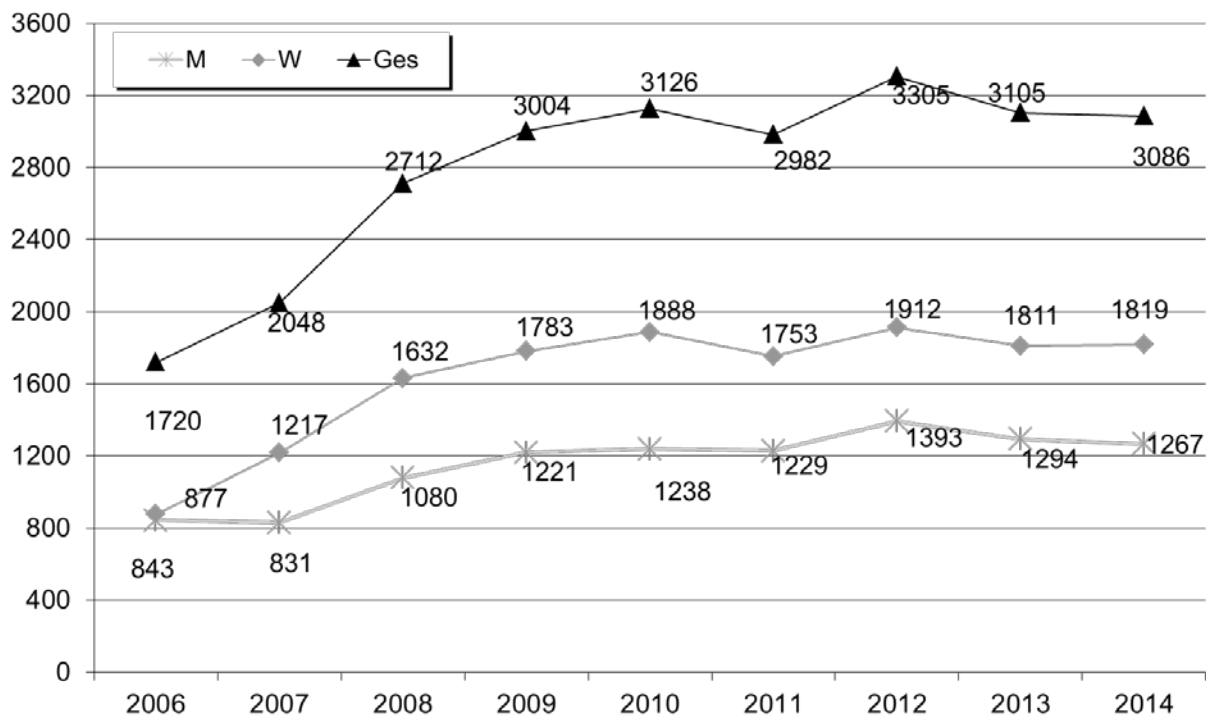
Der folgenden Abbildung können die Anteile der Abschlussarten an den Gesamtabsolventen der Universität Bremen entnommen werden.



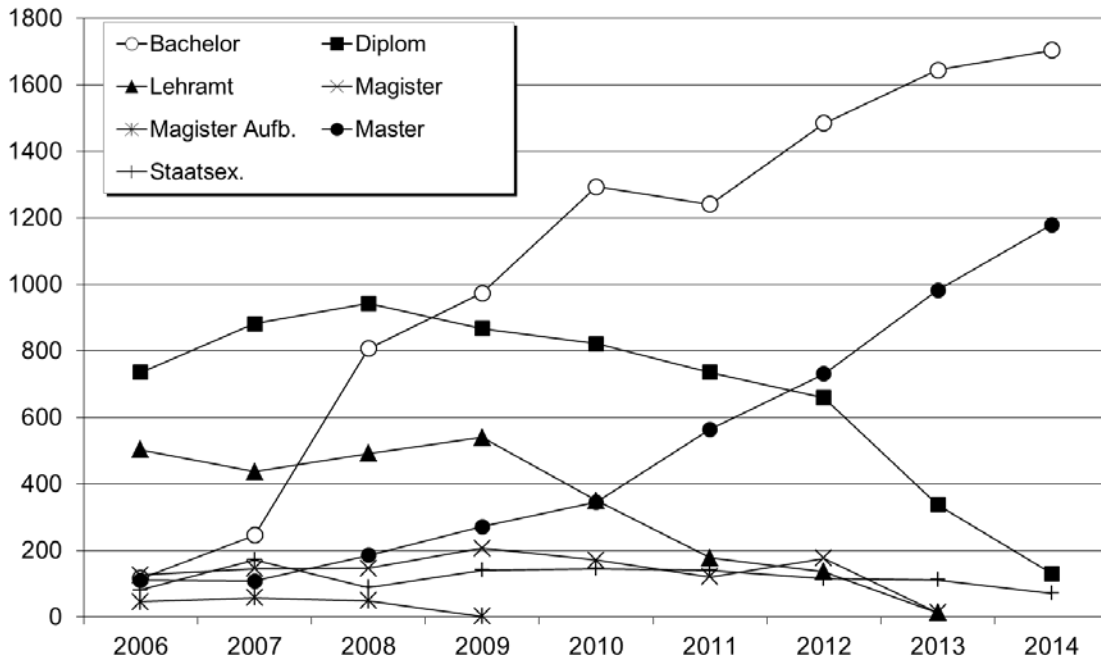
Für die Aufteilung der Absolventen auf die Studiengänge siehe Abschnitt III.

## b) Entwicklung der Absolventenzahlen über die Jahre

Abschluss		Prüfungsjahr								
		2006	2007	2008	2009	2010	2011	2012	2013	2014
Bachelor	M	64	103	244	322	490	478	558	672	664
	W	52	143	563	652	803	763	927	973	1040
	<b>Ges</b>	<b>116</b>	<b>246</b>	<b>807</b>	<b>974</b>	<b>1293</b>	<b>1241</b>	<b>1485</b>	<b>1645</b>	<b>1704</b>
Diplom	M	376	410	480	489	414	413	373	170	95
	W	360	472	463	379	408	323	287	168	36
	<b>Ges</b>	<b>736</b>	<b>882</b>	<b>943</b>	<b>868</b>	<b>822</b>	<b>736</b>	<b>660</b>	<b>338</b>	<b>131</b>
Lehramt	M	258	137	136	176	94	82	52	8	0
	W	245	300	356	364	256	96	85	5	0
	<b>Ges</b>	<b>503</b>	<b>437</b>	<b>492</b>	<b>540</b>	<b>350</b>	<b>178</b>	<b>137</b>	<b>13</b>	<b>0</b>
Magister	M	31	29	38	48	44	25	53	4	0
	W	95	116	108	159	127	96	124	10	0
	<b>Ges</b>	<b>126</b>	<b>145</b>	<b>146</b>	<b>207</b>	<b>171</b>	<b>121</b>	<b>177</b>	<b>14</b>	<b>0</b>
Magister Aufb.	M	18	19	24	1	0	0	0	0	0
	W	28	39	25	1	0	0	0	0	0
	<b>Ges</b>	<b>46</b>	<b>58</b>	<b>49</b>	<b>2</b>	<b>0</b>	<b>0</b>	<b>0</b>	<b>0</b>	<b>0</b>
Master	M	62	65	110	131	134	181	320	388	481
	W	49	43	76	141	211	384	411	595	698
	<b>Ges</b>	<b>111</b>	<b>108</b>	<b>186</b>	<b>272</b>	<b>345</b>	<b>565</b>	<b>731</b>	<b>983</b>	<b>1179</b>
Staatsex.	M	34	68	48	54	62	50	37	52	27
	W	48	104	41	87	83	91	78	60	45
	<b>Ges</b>	<b>82</b>	<b>172</b>	<b>89</b>	<b>141</b>	<b>145</b>	<b>141</b>	<b>115</b>	<b>112</b>	<b>72</b>
Ges	M	843	831	1080	1221	1238	1229	1393	1294	1267
	W	877	1217	1632	1783	1888	1753	1912	1811	1819
	<b>Ges</b>	<b>1720</b>	<b>2048</b>	<b>2712</b>	<b>3004</b>	<b>3126</b>	<b>2982</b>	<b>3305</b>	<b>3105</b>	<b>3086</b>



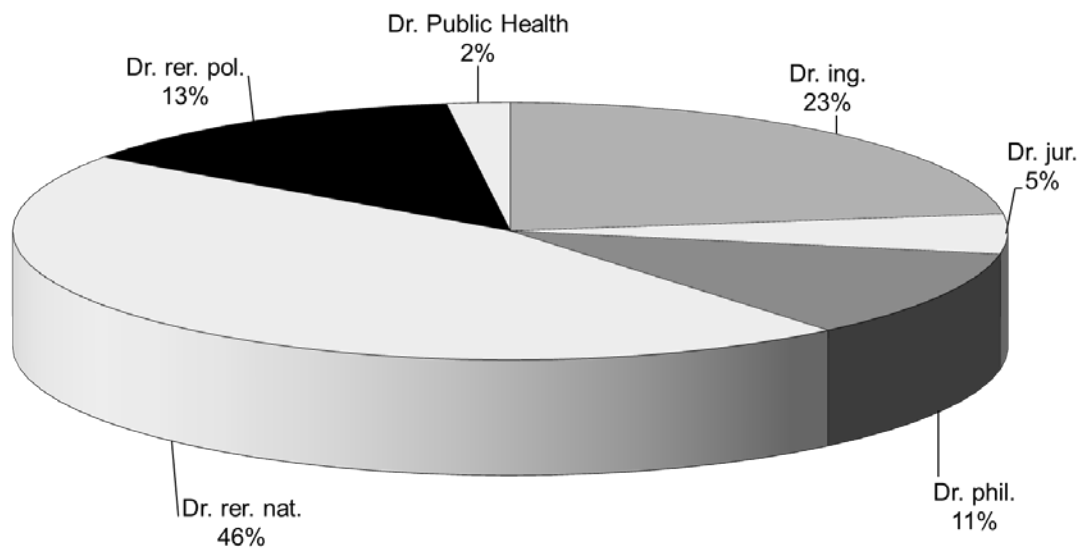
Fortsetzung: Grafik zur Entwicklung der Absolventenzahlen



## 2. Promotionen

a) Promotionen im Prüfungsjahr 2014 nach Doktorgraden

Dr. Grad	M	W	Ges	dav. Ausländer		
				M	W	Ges
Dr. ing.	67	11	78	16	3	19
Dr. jur.	10	7	17	3	0	3
Dr. phil.	10	28	38	3	5	8
Dr. rer. nat.	78	78	156	20	25	45
Dr. rer. pol.	29	16	45	6	5	11
Dr. Public Health	1	6	7	0	1	1
<b>Ges</b>	<b>195</b>	<b>146</b>	<b>341</b>	<b>48</b>	<b>39</b>	<b>87</b>



## b) Promotionen im Prüfungsjahr 2014 nach Note

Dr. Grad	scl		mcl		cl		pass		rite		Ges
	M	W	M	W	M	W	M	W	M	W	
Dr. ing.	12		39	8	13	3			3		78
Dr. jur.	1	2	2	3	7	2					17
Dr. phil.		3	6	21	3	3			1	1	38
Dr. rer. nat.	14	9	56	53	8	16					156
Dr. rer. pol.	8	2	16	8	2	2	2	3	1	1	45
Dr. Public Health			1	3		2				1	7
<b>Ges</b>	<b>35</b>	<b>16</b>	<b>120</b>	<b>96</b>	<b>33</b>	<b>28</b>	<b>2</b>	<b>3</b>	<b>5</b>	<b>3</b>	<b>341</b>

## c) Promotionen im Prüfungsjahr 2014 nach Alter

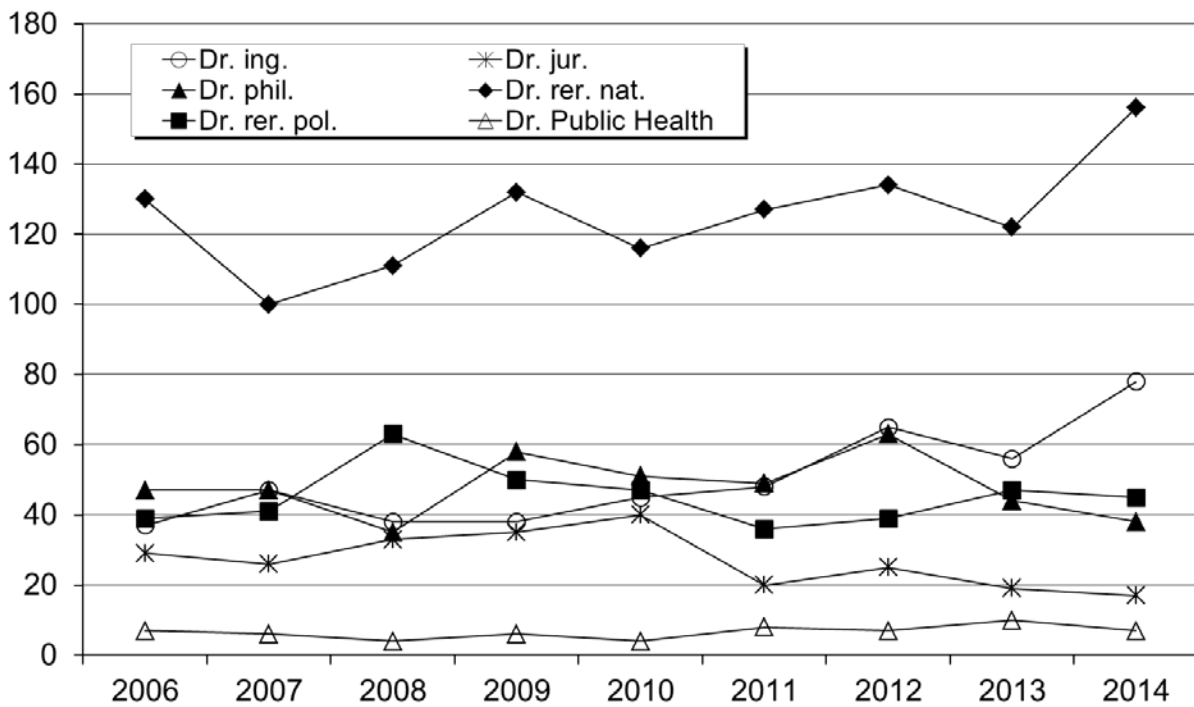
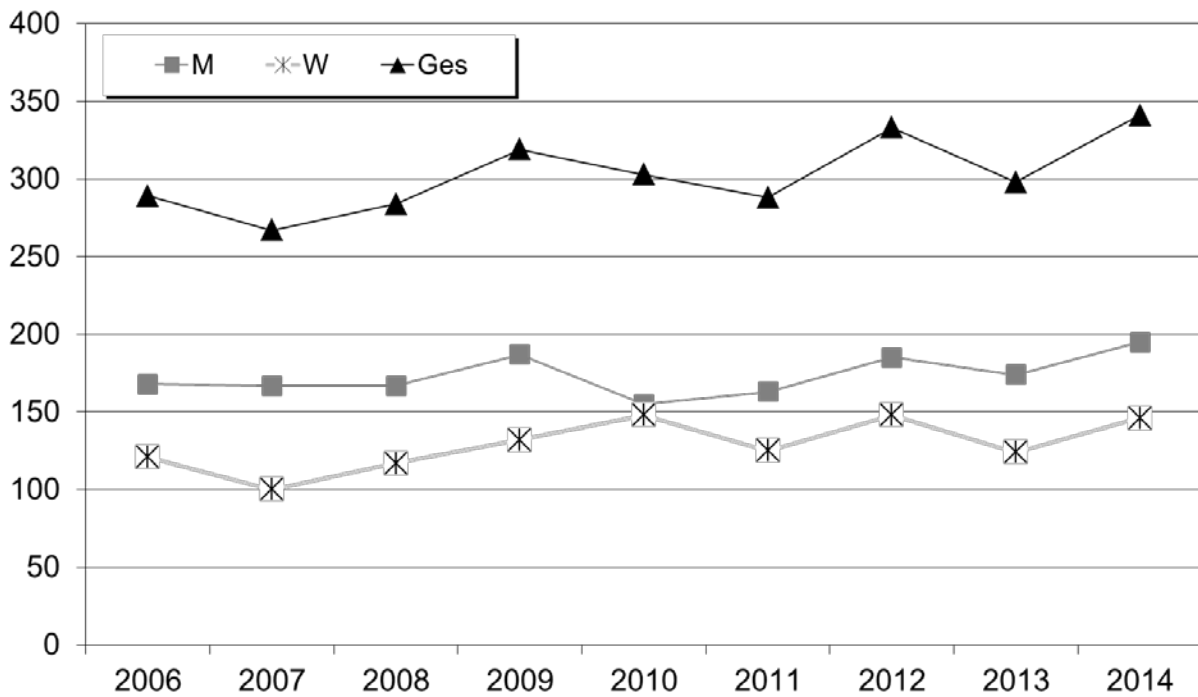
Alter	Geschlecht		Gesamt
	M	W	
<b>Gesamt Mittelwert</b>	<b>33,87</b>	<b>33,71</b>	<b>33,80</b>
Gesamt Standardabweichung	5,16	6,61	5,82

## d) Entwicklung der Promotionszahlen über die Jahre

Abschluss		Prüfungsjahr								
		2006	2007	2008	2009	2010	2011	2012	2013	2014
Dr. ing.	M	33	42	29	32	39	43	54	45	67
	W	4	5	9	6	6	5	11	11	11
	<b>Ges</b>	<b>37</b>	<b>47</b>	<b>38</b>	<b>38</b>	<b>45</b>	<b>48</b>	<b>65</b>	<b>56</b>	<b>78</b>
Dr. jur.	M	16	15	16	26	17	15	15	11	10
	W	13	11	17	9	23	5	10	8	7
	<b>Ges</b>	<b>29</b>	<b>26</b>	<b>33</b>	<b>35</b>	<b>40</b>	<b>20</b>	<b>25</b>	<b>19</b>	<b>17</b>
Dr. phil.	M	20	25	18	23	20	22	29	16	10
	W	27	22	17	35	31	27	34	28	28
	<b>Ges</b>	<b>47</b>	<b>47</b>	<b>35</b>	<b>58</b>	<b>51</b>	<b>49</b>	<b>63</b>	<b>44</b>	<b>38</b>
Dr. Public Health	M	2	3	2	3	2	2		4	1
	W	5	3	2	3	2	6	7	6	6
	<b>Ges</b>	<b>7</b>	<b>6</b>	<b>4</b>	<b>6</b>	<b>4</b>	<b>8</b>	<b>7</b>	<b>10</b>	<b>7</b>
Dr. rer. nat.	M	74	59	64	73	52	60	66	73	78
	W	56	41	47	59	64	67	68	49	78
	<b>Ges</b>	<b>130</b>	<b>100</b>	<b>111</b>	<b>132</b>	<b>116</b>	<b>127</b>	<b>134</b>	<b>122</b>	<b>156</b>
Dr. rer. pol.	M	23	23	38	30	25	21	21	25	29
	W	16	18	25	20	22	15	18	22	16
	<b>Ges</b>	<b>39</b>	<b>41</b>	<b>63</b>	<b>50</b>	<b>47</b>	<b>36</b>	<b>39</b>	<b>47</b>	<b>45</b>
<b>Ges</b>	M	168	167	167	187	155	163	185	174	195
	W	121	100	117	132	148	125	148	124	146
	<b>Ges</b>	<b>289</b>	<b>267</b>	<b>284</b>	<b>319</b>	<b>303</b>	<b>288</b>	<b>333</b>	<b>298</b>	<b>341</b>



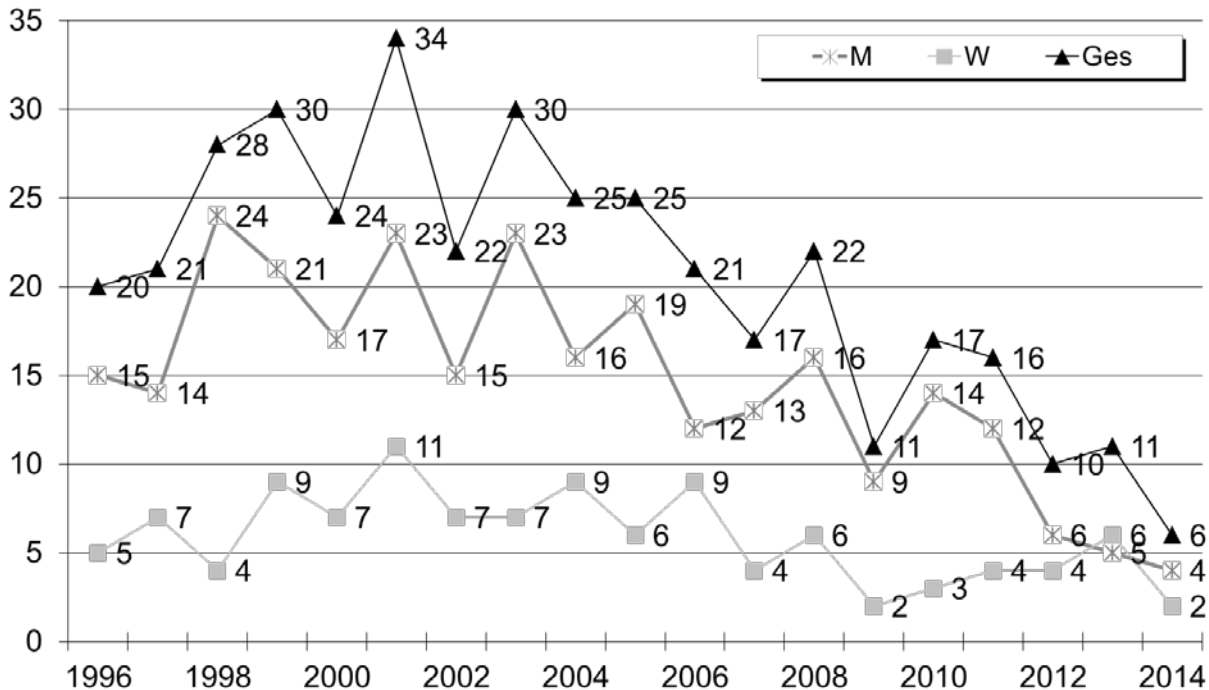
Fortsetzung: Grafiken zur Entwicklung der Promotionszahlen



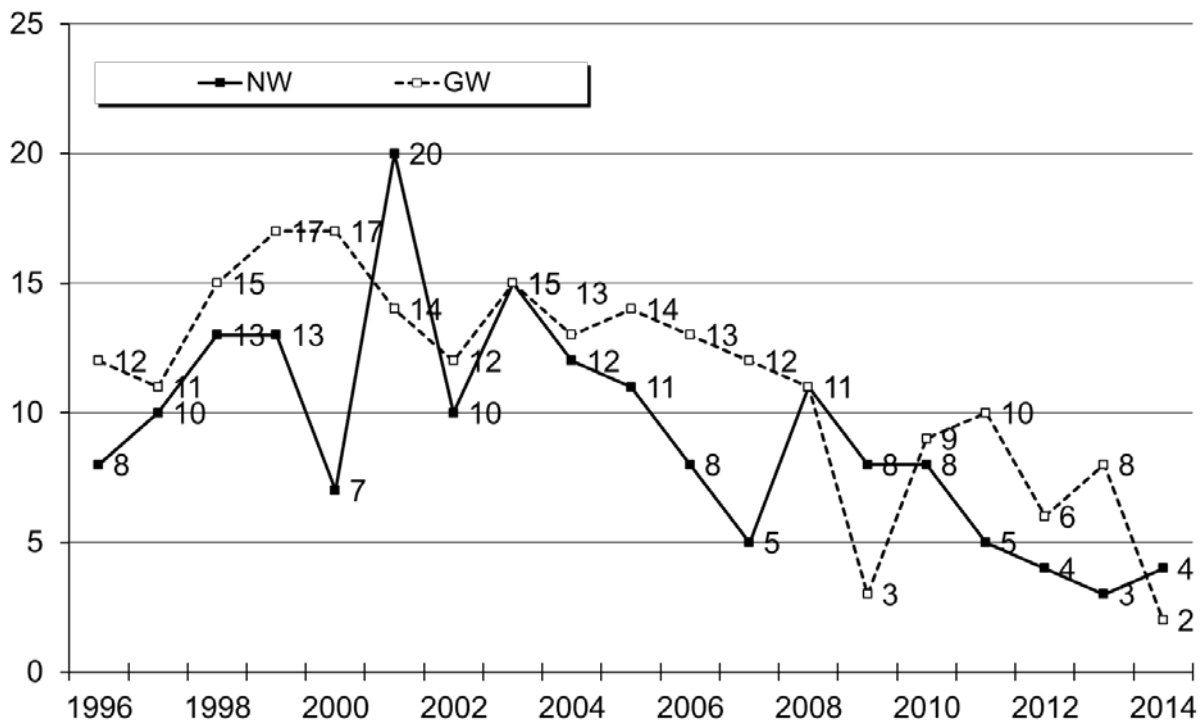
### 3. *Habilitationen*

Habilitationen werden im Gegensatz zu Absolventen oder Promotionen nicht in Prüfungsjahren sondern in Kalenderjahren erfasst.

#### a) *Entwicklung der Habilitationszahlen über die Jahre*



Nachfolgend werden die Habilitationen nach Naturwissenschaften (FB 1-5) und Geisteswissenschaften (FB 6-12) dargestellt.



b) *Habilitationen nach Fachbereichen/Fachbereichsgruppen über die Jahre*

Auf die Fachbereiche verteilen sich die Habilitationen seit Bestehen der Universität Bremen wie unten dargestellt.

	FB 01	FB 02	FB 03	FB 04	FB 05	FB 06	FB 07	FB 08	FB 09	FB 10	FB 11	FB 12	Ges
<b>1982-1995</b>	7	17	7	3	5	6	2	23	19	15	11	13	<b>128</b>
1996	2	3	3				1	4	3	1	2	1	<b>20</b>
1997		4		3	3			3	1	1	3	3	<b>21</b>
1998	2	7	1	1	2		2	2	6	2	2	1	<b>28</b>
1999	1	4	4	2	2	3	1	3	2	2	4	2	<b>30</b>
2000	1	4			2		1	3	3	1	8	1	<b>24</b>
2001	7	6	4	2	1	2		1	3	1	3	4	<b>34</b>
2002	1	2	2	2	3			1	2	2	5	2	<b>22</b>
2003		6	2	3	4		3	2	2	1	6	1	<b>30</b>
2004	3	6		1	2		1	5	1	1	5		<b>25</b>
2005	2	1	5	2	1	2	1	4	1	3	2	1	<b>25</b>
2006	2	3	2		1		1	4	2	3	1	2	<b>21</b>
2007		3	1		1	2		4	1	2	3		<b>17</b>
2008	4		5	1	1	2	1	3	2		3		<b>22</b>
2009	1	3	2	1	1		1	1		1			<b>11</b>
2010		5		1	2		2	1		1	4	1	<b>17</b>
2011	1	2	2			1	2	1	3	1	2	1	<b>16</b>
2012	1	1	1		1		1	1	1		3		<b>10</b>
2013	2				1		1	5		1		1	<b>11</b>
2014	2		2						1	1			<b>6</b>
<b>1982-aktuell</b>	<b>39</b>	<b>77</b>	<b>43</b>	<b>22</b>	<b>33</b>	<b>18</b>	<b>21</b>	<b>71</b>	<b>53</b>	<b>40</b>	<b>67</b>	<b>34</b>	<b>518</b>

Die Verteilung der Wissenschaftlerinnen, die sich bisher an der Universität Bremen habilitieren konnten, auf die grobe Fächergliederung ist der folgenden Gesamttabelle zu entnehmen.

	Naturwissenschaften				Geisteswissenschaften				Uni insgesamt				Ges
	FB 1-5				FB 6-12								
	M	W	NW	weibl. in %	M	W	GW	weibl. in %	M	W	Ges	weibl. in %	
<b>1982-1995</b>	35	4	39	10%	67	22	89	25%	102	26	128	20%	<b>128</b>
1996	6	2	8	25%	9	3	12	25%	15	5	20	25%	<b>20</b>
1997	8	2	10	20%	6	5	11	45%	14	7	21	33%	<b>21</b>
1998	12	1	13	8%	12	3	15	20%	24	4	28	14%	<b>28</b>
1999	11	2	13	15%	10	7	17	41%	21	9	30	30%	<b>30</b>
2000	5	2	7	29%	12	5	17	29%	17	7	24	29%	<b>24</b>
2001	14	6	20	30%	9	5	14	36%	23	11	34	32%	<b>34</b>
2002	8	2	10	20%	7	5	12	42%	15	7	22	32%	<b>22</b>
2003	12	3	15	20%	11	4	15	27%	23	7	30	23%	<b>30</b>
2004	9	3	12	25%	7	6	13	46%	16	9	25	36%	<b>25</b>
2005	10	1	11	9%	9	5	14	36%	19	6	25	24%	<b>25</b>
2006	6	2	8	25%	6	7	13	54%	12	9	21	43%	<b>21</b>
2007	5		5		8	4	12	33%	13	4	17	24%	<b>17</b>
2008	8	3	11	27%	8	3	11	27%	16	6	22	27%	<b>22</b>
2009	7	1	8	13%	2	1	3	33%	9	2	11	18%	<b>11</b>
2010	6	2	8	25%	8	1	9	11%	14	3	17	18%	<b>17</b>
2011	5		5		6	4	10	40%	12	4	16	25%	<b>16</b>
2012	2	2	4	50%	4	2	6	33%	6	4	10	40%	<b>10</b>
2013	2	1	3	33%	3	5	8	63%	5	6	11	55%	<b>11</b>
2014	4		4			2	2	100%	4	2	6	33%	<b>6</b>
	<b>175</b>	<b>39</b>	<b>214</b>	<b>18%</b>	<b>204</b>	<b>99</b>	<b>303</b>	<b>33%</b>	<b>380</b>	<b>138</b>	<b>518</b>	<b>27%</b>	<b>518</b>



### C. Eingesetzte Ressourcen

#### 1. Hauptberufliches Personal 2014

Erfasst worden sind jeweils zum 1. Dezember eines Jahres alle an der Universität Bremen beschäftigten Personen. Hierin enthalten sind auch fremdfinanzierte, befristet beschäftigte, teilzeitbeschäftigte und beurlaubte Personen. Die Einteilung in Dienstarten entspricht der Einteilung in der Stellenbewirtschaftung.

##### a) Personal insgesamt (Köpfe)

Dienstart	Köpfe			davon Beurlaubte		
	insg.	davon weiblich	weiblich in %	insg.	davon weiblich	weiblich in %
Arbeiter/innen	111	40	36%	3	3	100%
Sekretariate	164	163	99%	7	7	100%
Techniker/innen	374	133	36%	3	3	100%
Verwaltung	564	439	78%	24	21	88%
<b>Nichtwiss. Personal insg.</b>	<b>1213</b>	<b>775</b>	<b>64%</b>	<b>37</b>	<b>34</b>	<b>92%</b>
Professoren/innen*	310	86	28%	8	1	13%
Wiss. Mittelbau	2008	842	42%	53	34	64%
<b>Wiss. Personal insg.</b>	<b>2318</b>	<b>928</b>	<b>40%</b>	<b>61</b>	<b>35</b>	<b>57%</b>
<b>Personal insg.</b>	<b>3531</b>	<b>1703</b>	<b>48%</b>	<b>98</b>	<b>69</b>	<b>70%</b>

\* Koop.prof. enthalten

##### b) Personal insgesamt (Köpfe) im Zeitverlauf

	2005	2006	2007	2008	2009	2010	2011	2012	2013	2014
Arbeiter/innen	162	153	145	144	143	138	131	120	117	111
Sekretariate	199	194	189	176	164	166	161	156	160	164
Techniker/innen	387	376	386	381	386	391	385	369	377	374
Verwaltung	512	508	546	536	555	553	562	551	556	564
<b>Nichtwiss. Personal insg.</b>	<b>1260</b>	<b>1231</b>	<b>1266</b>	<b>1237</b>	<b>1248</b>	<b>1248</b>	<b>1239</b>	<b>1196</b>	<b>1210</b>	<b>1213</b>
Professoren/innen*	322	312	296	296	283	291	285	288	301	310
Wiss. Mittelbau	1448	1470	1586	1678	1712	1820	1933	1882	1972	2008
<b>Wiss. Personal insg.</b>	<b>1770</b>	<b>1782</b>	<b>1882</b>	<b>1974</b>	<b>1995</b>	<b>2111</b>	<b>2218</b>	<b>2170</b>	<b>2273</b>	<b>2318</b>
<b>Personal insg.</b>	<b>3030</b>	<b>3013</b>	<b>3148</b>	<b>3211</b>	<b>3243</b>	<b>3359</b>	<b>3457</b>	<b>3366</b>	<b>3483</b>	<b>3531</b>

\* Koop. Prof enthalten

nach Geschlecht

Dienstart	Köpfe			Köpfe			Köpfe		
	2014			2013			2012		
	insg.	davon weiblich	weiblich in %	insg.	davon weiblich	weiblich in %	insg.	davon weiblich	weiblich in %
Arbeiter/innen	111	40	36%	117	44	38%	120	48	40%
Sekretariate	164	163	99%	160	159	99%	156	155	99%
Techniker/innen	374	133	36%	377	135	36%	369	128	35%
Verwaltung	564	439	78%	556	428	77%	551	423	77%
<b>Nichtwiss. Personal insg.</b>	<b>1213</b>	<b>775</b>	<b>64%</b>	<b>1210</b>	<b>766</b>	<b>63%</b>	<b>1196</b>	<b>754</b>	<b>63%</b>
Professoren/innen*	310	86	28%	301	80	27%	288	77	27%
Wiss. Mittelbau	2008	842	42%	1972	820	42%	1882	769	41%
<b>Wiss. Personal insg.</b>	<b>2318</b>	<b>928</b>	<b>40%</b>	<b>2273</b>	<b>900</b>	<b>40%</b>	<b>2170</b>	<b>846</b>	<b>39%</b>
<b>Personal insg.</b>	<b>3531</b>	<b>1703</b>	<b>48%</b>	<b>3483</b>	<b>1666</b>	<b>48%</b>	<b>3366</b>	<b>1600</b>	<b>48%</b>

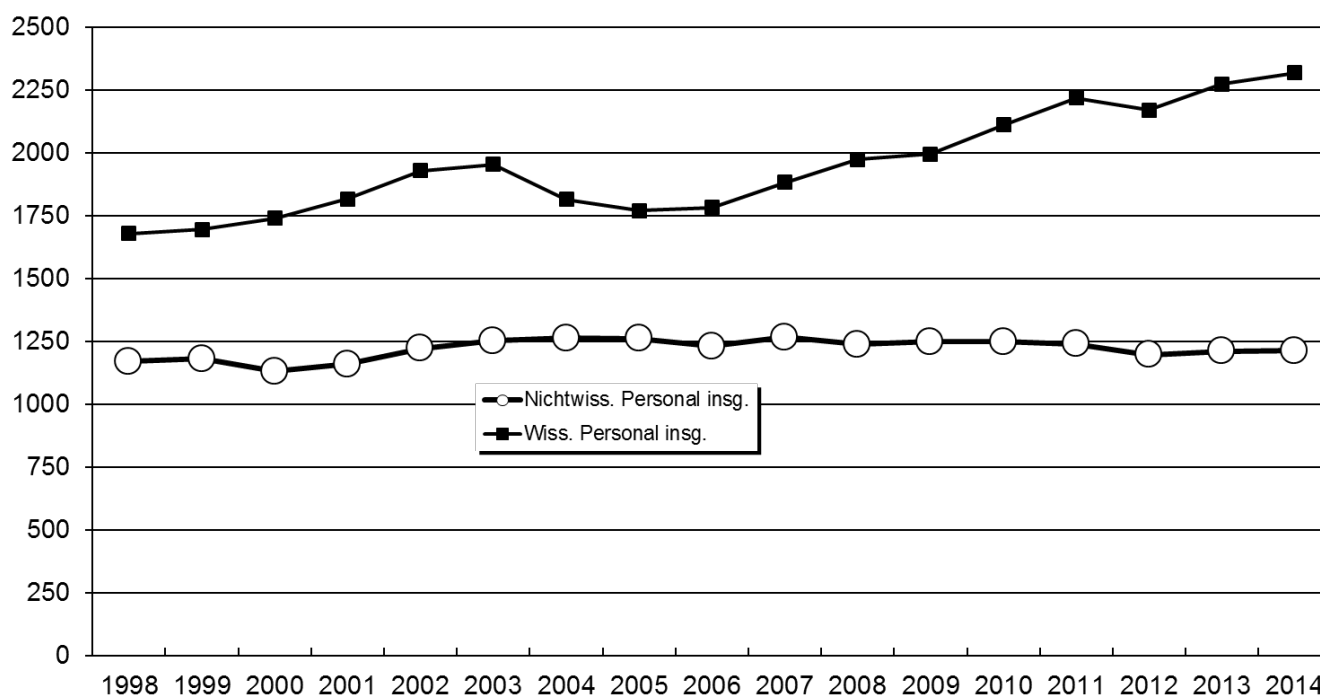
Koop.prof. enthalten

Koop.prof. enthalten

Koop.prof. enthalten

Grafik: Personal (Köpfe) im Zeitverlauf

Entwicklung Personal (Köpfe)



c) Personal insgesamt (Vollzeitäquivalente)

Dienstart	Vollzeitäquivalente		
	insg.	davon weiblich	weiblich in %
Arbeiter/innen	95,04	24,52	26%
Sekretariate	112,03	111,03	99%
Techniker/innen	329,61	102,79	31%
Verwaltung	440,40	329,58	75%
<b>Nichtwiss. Personal insg.</b>	<b>977,07</b>	<b>567,91</b>	<b>58%</b>
Professoren/innen*	300,41	84,21	28%
Wiss. Mittelbau	1550,03	583,53	38%
<b>Wiss. Personal insg.</b>	<b>1850,44</b>	<b>667,74</b>	<b>36%</b>
<b>Personal insg.</b>	<b>2827,50</b>	<b>1235,65</b>	<b>44%</b>

\* Koop.prof. enthalten

d) Personal insgesamt (Vollzeitäquivalente) Refinanzierungen

Dienstart	Vollzeitäquivalente		
	insg.	davon refinanziert	refin. in %
Arbeiter/innen	95,04	15,59	16%
Techniker/innen	329,61	95,49	29%
Verwaltung und Sekretariate	552,42	151,87	27%
<b>Nichtwiss. Personal insg.</b>	<b>977,07</b>	<b>262,95</b>	<b>27%</b>
Professoren/innen*	300,41	62,46	21%
Wiss. Mittelbau	1550,03	1086,87	70%
<b>Wiss. Personal insg.</b>	<b>1850,44</b>	<b>1149,33</b>	<b>62%</b>
<b>Personal insg.</b>	<b>2827,50</b>	<b>1412,28</b>	<b>50%</b>

\* Koop.prof. enthalten

e) Personal insgesamt (Vollzeitäquivalente) im Zeitverlauf

	2006	2007	2008	2009	2010	2011	2012	2013	2014
Arbeiter/innen	121,49	117,39	115,81	113,77	111,28	106,77	99,15	98,71	95,04
Sekretariate	135,07	132,10	121,92	112,68	119,02	115,84	109,01	109,90	112,03
Techniker/innen	316,14	322,08	323,77	325,06	332,28	327,84	315,21	324,82	329,61
Verwaltung	388,59	422,40	410,91	429,46	427,77	440,41	435,30	438,82	440,40
<b>Nichtwiss. Personal insg.</b>	<b>961,28</b>	<b>993,96</b>	<b>972,41</b>	<b>980,97</b>	<b>990,36</b>	<b>990,87</b>	<b>958,67</b>	<b>972,25</b>	<b>977,07</b>
Professoren/innen*	303,35	285,85	283,58	272,72	283,50	279,73	280,78	292,29	300,41
Wiss. Mittelbau	1146,71	1216,50	1285,94	1321,92	1415,90	1507,62	1467,31	1526,11	1550,03
<b>Wiss. Personal insg.</b>	<b>1450,05</b>	<b>1502,35</b>	<b>1569,52</b>	<b>1594,63</b>	<b>1699,40</b>	<b>1787,35</b>	<b>1748,09</b>	<b>1818,40</b>	<b>1850,44</b>
<b>Personal insg.</b>	<b>2411,33</b>	<b>2496,32</b>	<b>2541,93</b>	<b>2575,61</b>	<b>2689,76</b>	<b>2778,22</b>	<b>2706,76</b>	<b>2790,65</b>	<b>2827,50</b>

\* Koop. Prof enthalten

nach Geschlecht

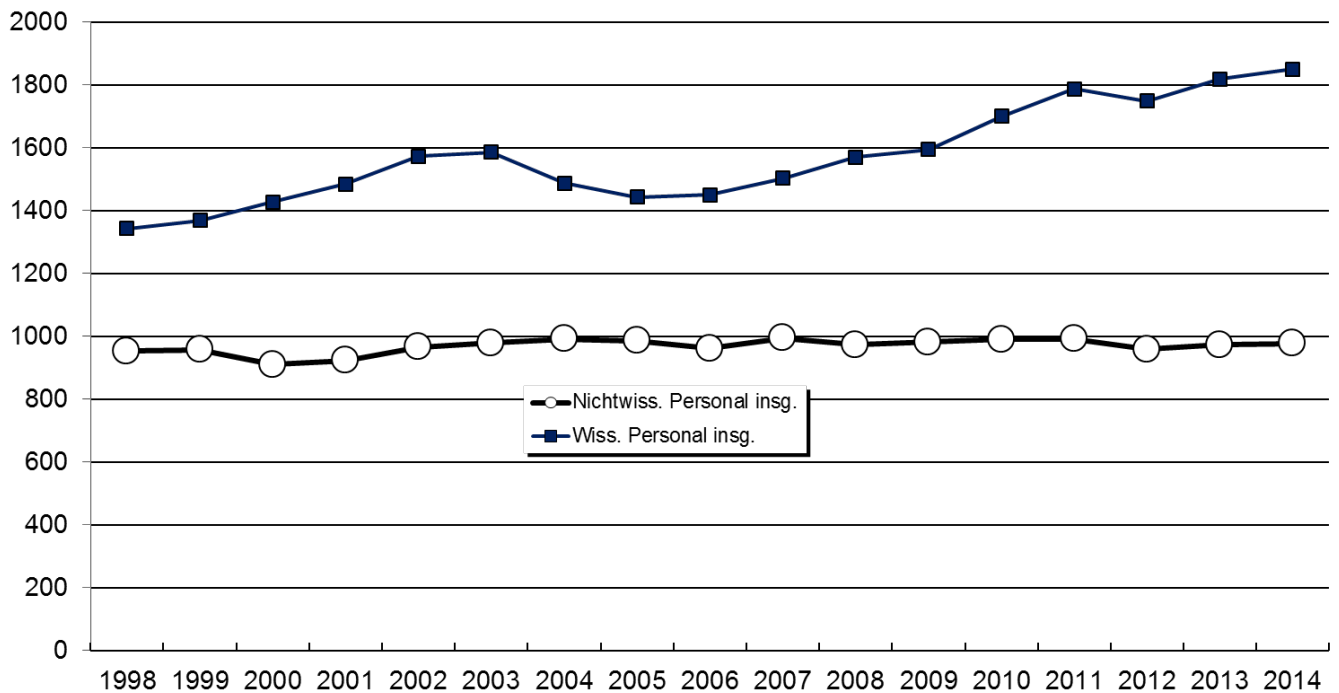
Dienstart	Vollzeitäquivalente			Vollzeitäquivalente			Vollzeitäquivalente		
	2014			2013			2012		
	insg.	davon weiblich	weiblich in %	insg.	davon weiblich	weiblich in %	insg.	davon weiblich	weiblich in %
Arbeiter/innen	95,04	24,52	26%	98,71	26,65	27%	99,15	28,50	29%
Sekretariate	112,03	111,03	99%	109,90	109,40	100%	109,01	108,51	100%
Techniker/innen	329,61	102,79	31%	324,82	101,88	31%	315,21	93,77	30%
Verwaltung	440,40	329,58	75%	438,82	322,80	74%	435,30	319,28	73%
<b>Nichtwiss. Personal insg.</b>	<b>977,07</b>	<b>567,91</b>	<b>58%</b>	<b>972,25</b>	<b>560,72</b>	<b>58%</b>	<b>958,67</b>	<b>550,06</b>	<b>57%</b>
Professoren/innen	300,41	84,21	28%	292,29	76,00	26%	280,78	73,49	26%
Wiss. Mittelbau	1550,03	583,53	38%	1526,11	570,89	37%	1467,31	544,41	37%
<b>Wiss. Personal insg.</b>	<b>1850,44</b>	<b>667,74</b>	<b>36%</b>	<b>1818,40</b>	<b>646,89</b>	<b>36%</b>	<b>1748,09</b>	<b>617,90</b>	<b>35%</b>
<b>Personal insg.</b>	<b>2827,50</b>	<b>1235,65</b>	<b>44%</b>	<b>2790,65</b>	<b>1207,61</b>	<b>43%</b>	<b>2706,76</b>	<b>1167,96</b>	<b>43%</b>

Koop.prof. enthalten

Koop.prof. enthalten

Koop.prof. enthalten

Entwicklung Personal (VZÄ)



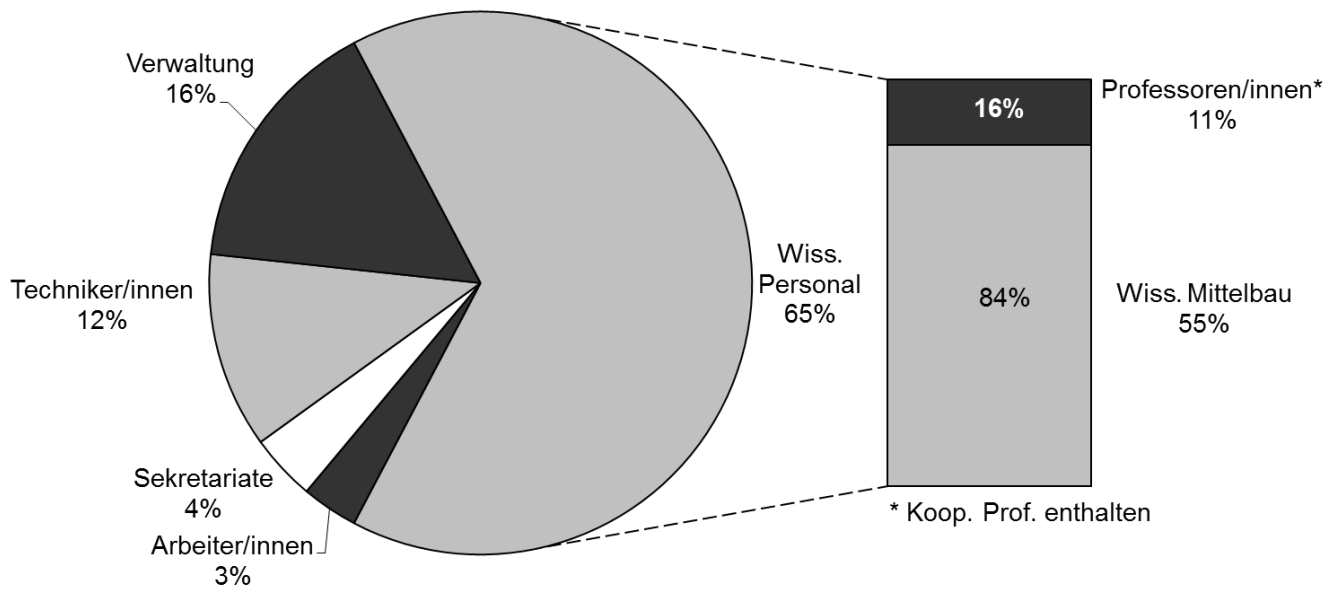
f) *Wissenschaftlicher Mittelbau (Vollzeitäquivalente)*

Dienstbezeichnung	Vollzeitäquivalente		
	insg.	davon weiblich	weiblich in %
oA	1,25	0,25	20%
HS-Dozenten/innen	4,00	1,00	25%
Akad. Räte, Oberräte, Direktoren/innen	57,90	17,30	30%
LfbA	17,61	10,10	57%
Wiss. Assistenten/innen	7,50	3,00	40%
Wiss. Mitarbeiter/innen	1461,77	551,88	38%
<b>Wiss. Mittelbau insg.</b>	<b>1550,03</b>	<b>583,53</b>	<b>38%</b>



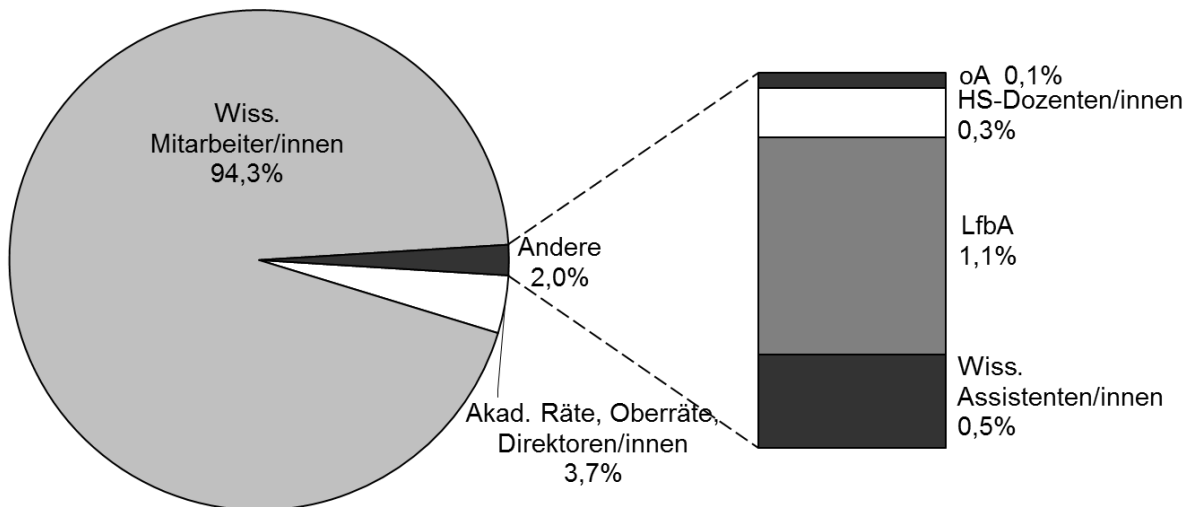
Nachfolgend dargestellt sind die prozentualen Anteile der Personalarten am Personal insgesamt (Vollzeitäquivalente).

**Personal insg. (VZÄ)**



Die Zusammensetzung des wissenschaftlichen Mittelbaus in Prozent stellt sich wie folgt dar.

**Wissenschaftlicher Mittelbau insg. (VZÄ)**



## g) Personal in Vollzeitäquivalenten nach Organisationseinheiten (nur Grundfinanzierung)

	Dienstleistung				Wissenschaft				Insgesamt
	Arbeit.	Technik.	Verw.+ Schr.	Summe	Prof.	Juniorpr rof.	Wiss. Mittelbau	Summe	
FB 01	4,04	42,14	25,76	<b>71,94</b>	25,25	1,00	58,74	<b>84,99</b>	<b>156,93</b>
FB 02	5,88	39,70	17,15	<b>62,73</b>	22,00		46,75	<b>68,75</b>	<b>131,48</b>
FB 03		17,72	28,41	<b>46,14</b>	30,50		46,94	<b>77,44</b>	<b>123,58</b>
FB 04	13,00	30,34	19,50	<b>62,83</b>	16,00	1,00	47,71	<b>64,71</b>	<b>127,55</b>
FB 05		19,29	10,25	<b>29,54</b>	14,00		28,20	<b>42,20</b>	<b>71,74</b>
<b>IW/NW</b>	<b>22,92</b>	<b>149,20</b>	<b>101,07</b>	<b>273,19</b>	<b>107,75</b>	<b>2,00</b>	<b>228,34</b>	<b>338,09</b>	<b>611,28</b>
FB 06		0,64	11,98	<b>12,62</b>	13,00	1,00	6,00	<b>20,00</b>	<b>32,62</b>
FB 07		3,00	10,00	<b>13,00</b>	17,00	1,00	22,74	<b>40,74</b>	<b>53,75</b>
FB 08		2,85	18,66	<b>21,50</b>	27,50	1,00	17,50	<b>46,00</b>	<b>67,50</b>
FB 09		1,49	13,25	<b>14,74</b>	16,00	1,00	17,90	<b>34,90</b>	<b>49,64</b>
FB 10		0,50	10,13	<b>10,63</b>	18,00		22,96	<b>40,96</b>	<b>51,59</b>
FB 11		2,92	14,29	<b>17,21</b>	12,00		22,77	<b>34,77</b>	<b>51,98</b>
FB 12		2,50	12,86	<b>15,36</b>	14,00		19,67	<b>33,67</b>	<b>49,03</b>
<b>GW/SW</b>		<b>13,89</b>	<b>91,18</b>	<b>105,07</b>	<b>117,50</b>	<b>4,00</b>	<b>129,54</b>	<b>251,04</b>	<b>356,11</b>
MARUM		11,25	1,68	<b>12,93</b>	2,70		11,80	<b>14,50</b>	<b>27,43</b>
sonstige Einheiten	3,14	15,84	47,31	<b>66,29</b>	3,00		84,87	<b>87,87</b>	<b>154,16</b>
Zentralverw.	53,39	43,94	159,31	<b>256,63</b>	1,00		8,61	<b>9,61</b>	<b>266,24</b>
<b>Einheiten außerh. FB</b>	<b>56,53</b>	<b>71,03</b>	<b>208,30</b>	<b>335,86</b>	<b>6,70</b>		<b>105,28</b>	<b>111,98</b>	<b>447,83</b>
<b>Insgesamt</b>	<b>79,45</b>	<b>234,12</b>	<b>400,55</b>	<b>714,12</b>	<b>231,95</b>	<b>6,00</b>	<b>463,16</b>	<b>701,11</b>	<b>1.415,23</b>

## h) Personal in Vollzeitäquivalenten nach Organisationseinheiten (alle Finanzierungen)

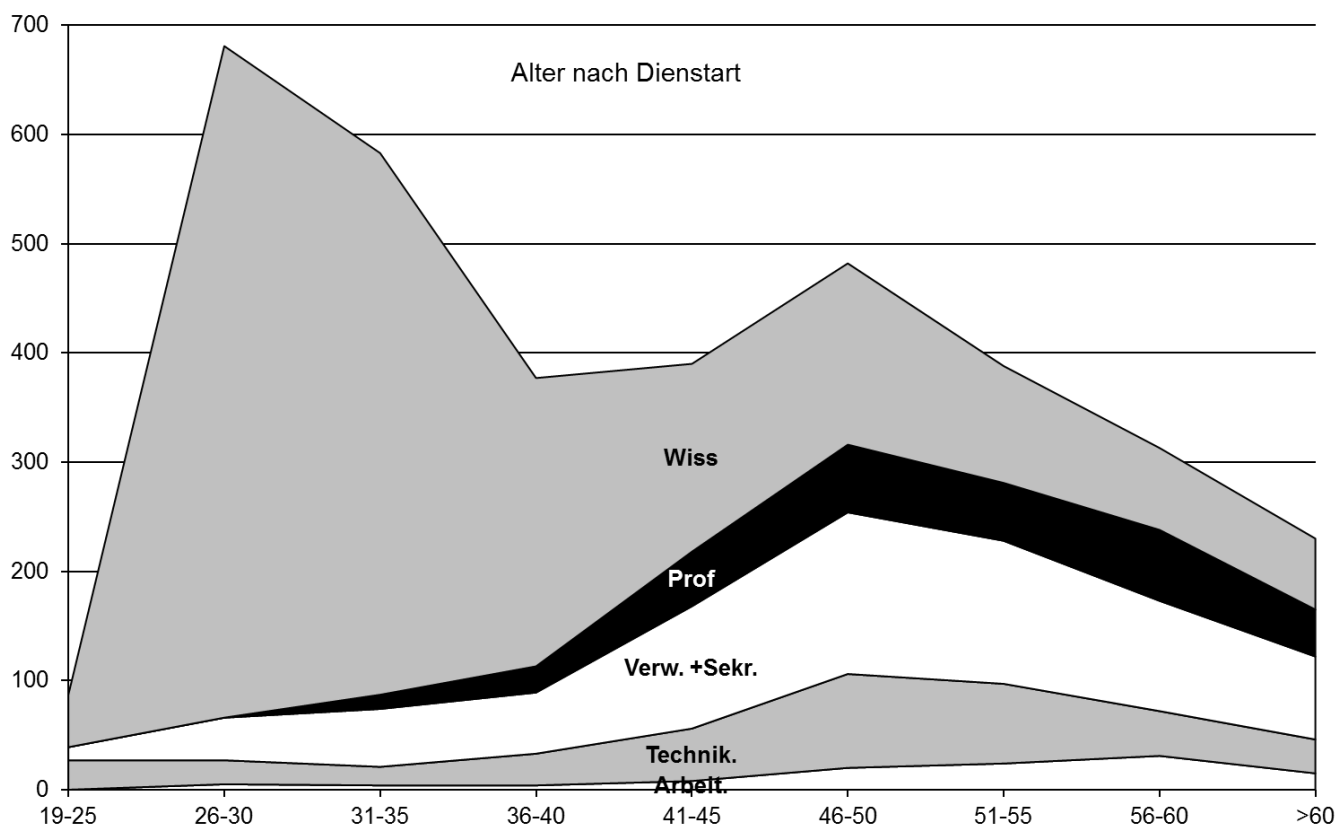
	Dienstleistung				Wissenschaft				Insgesamt
	Arbeit.	Technik.	Verw.+ Schr.	Summe	Prof.	Juniorpr of.	Wiss. Mittelbau	Summe	
FB 01	4,04	47,39	29,72	<b>81,15</b>	32,00	1,00	213,32	<b>246,32</b>	<b>327,48</b>
FB 02	6,53	50,14	17,28	<b>73,95</b>	33,00		97,30	<b>130,30</b>	<b>204,25</b>
FB 03		19,71	34,44	<b>54,15</b>	37,00		196,22	<b>233,22</b>	<b>287,37</b>
FB 04	16,51	47,10	22,78	<b>86,39</b>	22,00	1,00	173,30	<b>196,30</b>	<b>282,69</b>
FB 05		19,29	10,25	<b>29,54</b>	21,80		44,55	<b>66,35</b>	<b>95,89</b>
<b>IW/NW</b>	<b>27,08</b>	<b>183,65</b>	<b>114,46</b>	<b>325,19</b>	<b>145,80</b>	<b>2,00</b>	<b>724,69</b>	<b>872,49</b>	<b>1.197,68</b>
FB 06		0,64	12,48	<b>13,12</b>	13,00	1,00	20,95	<b>34,95</b>	<b>48,07</b>
FB 07		3,00	10,13	<b>13,13</b>	18,00	1,00	57,89	<b>76,89</b>	<b>90,02</b>
FB 08		2,85	21,45	<b>24,30</b>	33,17	3,00	82,46	<b>118,63</b>	<b>142,93</b>
FB 09		1,49	15,25	<b>16,74</b>	21,00	1,00	65,47	<b>87,47</b>	<b>104,21</b>
FB 10		0,50	11,13	<b>11,63</b>	18,00		63,03	<b>81,03</b>	<b>92,66</b>
FB 11		2,92	17,54	<b>20,46</b>	15,00		61,43	<b>76,43</b>	<b>96,89</b>
FB 12		2,50	12,86	<b>15,36</b>	14,00		44,59	<b>58,59</b>	<b>73,96</b>
<b>GW/SW</b>		<b>13,89</b>	<b>100,85</b>	<b>114,74</b>	<b>132,17</b>	<b>6,00</b>	<b>395,82</b>	<b>533,99</b>	<b>648,73</b>
MARUM	2,00	47,42	15,43	<b>64,85</b>	6,70		148,63	<b>155,33</b>	<b>220,19</b>
sonstige Einheiten	3,14	29,20	70,73	<b>103,08</b>	6,74		262,42	<b>269,16</b>	<b>372,24</b>
Zentralverw.	62,82	55,44	250,94	<b>369,20</b>	1,00		18,46	<b>19,46</b>	<b>388,67</b>
<b>Einheiten außerh. FB</b>	<b>67,96</b>	<b>132,07</b>	<b>337,11</b>	<b>537,14</b>	<b>14,44</b>		<b>429,52</b>	<b>443,96</b>	<b>981,10</b>
<b>Insgesamt</b>	<b>95,04</b>	<b>329,61</b>	<b>552,42</b>	<b>977,07</b>	<b>292,41</b>	<b>8,00</b>	<b>1.550,03</b>	<b>1.850,44</b>	<b>2.827,50</b>

i) Personal in Vollzeitäquivalenten nach Organisationseinheiten und Geschlecht (alle Finanzierungen)

	Dienstleistung						Wissenschaft						Insgesamt
	Arbeit.		Technik.		Verw.+Schr.		Prof		Juniorprof.		Wiss. Mittelbau		
	M	W	M	W	M	W	M	W	M	W	M	W	
FB 01	3,00	1,04	39,56	7,83	3,80	25,92	30,00	2,00	1,00		177,56	35,76	<b>327,48</b>
FB 02	4,65	1,88	7,76	42,39	1,00	16,28	27,00	6,00			50,07	47,23	<b>204,25</b>
FB 03			18,21	1,50	4,75	29,69	26,00	11,00			147,06	49,16	<b>287,37</b>
FB 04	15,00	1,51	39,60	7,51	2,50	20,28	21,00	1,00	1,00		139,86	33,44	<b>282,69</b>
FB 05			9,50	9,79	2,00	8,25	17,00	4,80			31,42	13,13	<b>95,89</b>
<b>IW/NW</b>	<b>22,65</b>	<b>4,43</b>	<b>114,63</b>	<b>69,02</b>	<b>14,05</b>	<b>100,41</b>	<b>121,00</b>	<b>24,80</b>	<b>2,00</b>		<b>545,97</b>	<b>178,72</b>	<b>1.197,68</b>
FB 06				0,64	2,73	9,75	11,00	2,00	1,00		11,65	9,30	<b>48,07</b>
FB 07			2,00	1,00	0,50	9,63	15,00	3,00	1,00		39,14	18,75	<b>90,02</b>
FB 08			2,00	0,85	0,50	20,95	18,00	15,17	1,00	2,00	38,34	44,12	<b>142,93</b>
FB 09			0,50	0,99	2,50	12,75	10,50	10,50		1,00	32,07	33,40	<b>104,21</b>
FB 10			0,50			11,13	11,00	7,00			18,01	45,02	<b>92,66</b>
FB 11			2,28	0,64	5,02	12,53	7,00	8,00			25,73	35,70	<b>96,89</b>
FB 12			2,50			12,86	7,00	7,00			13,92	30,67	<b>73,96</b>
<b>GW/SW</b>			<b>9,78</b>	<b>4,11</b>	<b>11,25</b>	<b>89,60</b>	<b>79,50</b>	<b>52,67</b>	<b>3,00</b>	<b>3,00</b>	<b>178,86</b>	<b>216,96</b>	<b>648,73</b>
MARUM	2,00		35,87	11,56	1,00	14,43	4,70	2,00			92,83	55,80	<b>220,19</b>
sonstige Einheiten	2,00	1,14	20,81	8,40	11,00	59,74	5,00	1,74			141,18	121,24	<b>372,24</b>
Zentralverw.	43,87	18,95	45,74	9,70	74,53	176,42	1,00				7,65	10,81	<b>388,67</b>
<b>Einheiten außerh. FB</b>	<b>47,87</b>	<b>20,09</b>	<b>102,41</b>	<b>29,66</b>	<b>86,52</b>	<b>250,59</b>	<b>10,70</b>	<b>3,74</b>			<b>241,67</b>	<b>187,85</b>	<b>981,10</b>
<b>Insgesamt</b>	<b>70,52</b>	<b>24,52</b>	<b>226,82</b>	<b>102,79</b>	<b>111,82</b>	<b>440,60</b>	<b>211,20</b>	<b>81,21</b>	<b>5,00</b>	<b>3,00</b>	<b>966,50</b>	<b>583,53</b>	<b>2.827,50</b>

## j) Personal insgesamt (Köpfe) nach Alter

Alter	Köpfe insg.	Dienststart				
		Arbeit.	Technik.	Verw. +Schr.	Prof	Wiss
19-25	87		27	12		48
26-30	681	5	22	39		615
31-35	583	4	17	53	13	496
36-40	377	4	29	56	24	264
41-45	390	8	48	112	50	172
46-50	482	20	86	148	62	166
51-55	388	24	73	131	53	107
56-60	313	31	41	101	65	75
>60	230	15	31	76	43	65
<b>insg.</b>	<b>3531</b>	<b>111</b>	<b>374</b>	<b>728</b>	<b>310</b>	<b>2008</b>



## k) Personal insgesamt (Köpfe) nach Alter im Zeitverlauf

Alter	2005	2006	2007	2008	2009	2010	2011	2012	2013	2014
<b>Nichtwiss. Personal</b>										
20-35	15%	13%	13%	13%	13%	13%	13%	13%	15%	15%
36-50	50%	50%	51%	50%	49%	48%	47%	45%	43%	42%
51-65(+)	35%	37%	36%	37%	38%	39%	41%	42%	42%	43%
<b>Prof</b>										
20-35	4%	3%	2%	3%	2%	1%	2%	2%	2%	4%
36-50	42%	43%	46%	46%	48%	47%	47%	48%	47%	44%
51-65(+)	55%	54%	52%	50%	50%	51%	51%	50%	51%	52%
<b>Wiss. Mittelbau</b>										
20-35	49%	48%	51%	54%	55%	56%	56%	56%	57%	58%
36-50	37%	38%	36%	34%	33%	32%	32%	32%	31%	30%
51-65(+)	14%	14%	13%	12%	12%	12%	12%	12%	12%	12%

**2. Hilfskräfte**

a) *Hilfskräfte insgesamt*

	Insgesamt eingesetzte Hilfskräfte (Köpfe*)			Summe der Vertragsstunden		
	Gesamt	davon weiblich	weiblich in %	Gesamt	davon weiblich	weiblich in %
2004	2134	918	43,02%	383.500	143.229	37,35%
2005	2516	1144	45,47%	430.110	174.742	40,63%
2006	2581	1139	44,13%	438.949	169.299	38,57%
2007	2792	1274	45,63%	442.114	181.073	40,96%
2008	2765	1311	47,41%	461.825	193.251	41,85%
2009	2825	1380	48,85%	475.754	201.493	42,35%
2010	2673	1320	49,38%	460.589	201.715	43,80%
2011	2709	1368	50,50%	459.629	207.394	45,12%
2012	2766	1330	48,08%	472.139	210.833	44,65%
2013	2739	1368	49,95%	465.610	209.851	45,07%
2014	2556	1245	48,71%	463.416	207.155	44,70%

b) *Hilfskräfte nach Staatsangehörigkeit*

	Insgesamt eingesetzte Hilfskräfte (Köpfe*)			Summe der Vertragsstunden		
	Gesamt	davon ausländ.	ausländ. in %	Gesamt	davon ausländ.	ausländ. in %
2004	2134	351	16,45%	383.500	70.701	18,44%
2005	2516	388	15,42%	430.110	73.646	17,12%
2006	2581	364	14,10%	438.949	76.827	17,50%
2007	2792	391	14,00%	442.114	74.483	16,85%
2008	2765	353	12,77%	461.825	71.076	15,39%
2009	2825	358	12,67%	475.754	75.664	15,90%
2010	2673	316	11,82%	460.589	65.610	14,24%
2011	2709	288	10,63%	459.629	60.528	13,17%
2012	2766	286	10,34%	472.139	61.424	13,01%
2013	2739	286	10,44%	465.610	54.472	11,70%
2014	2556	214	8,37%	463.416	45.841	9,89%

c) *Hilfskräfte nach Staatsangehörigkeit und Geschlecht*

	Staatsangehörigkeit: <b>Deutsch</b>					
	Insgesamt eingesetzte Hilfskräfte (Köpfe*)			Summe der Vertragsstunden		
	Gesamt	davon weiblich	weiblich in %	Gesamt	davon weiblich	weiblich in %
2004	1783	790	44,31%	312.800	122.955	39,31%
2005	2128	988	46,43%	356.464	147.059	41,25%
2006	2217	996	44,93%	362.123	138.264	38,18%
2007	2401	1113	46,36%	367.631	150.563	40,95%
2008	2412	1152	47,76%	390.749	163.488	41,84%
2009	2467	1204	48,80%	400.090	165.871	41,46%
2010	2357	1163	49,34%	394.979	172.440	43,66%
2011	2421	1240	51,22%	399.101	181.077	45,37%
2012	2480	1225	49,40%	410.716	188.706	45,95%
2013	2453	1249	50,92%	411.138	191.526	46,58%
2014	2342	1153	49,23%	417.575	190.739	45,68%

Fortsetzung: Hilfskräfte nach Staatsangehörigkeit

	Staatsangehörigkeit: <b>Ausland</b>					
	Insgesamt eingesetzte Hilfskräfte (Köpfe*)			Summe der Vertragsstunden		
	Gesamt	davon weiblich	weiblich in %	Gesamt	davon weiblich	weiblich in %
2004	351	128	36,47%	70.701	20.274	28,68%
2005	388	156	40,21%	73.646	27.682	37,59%
2006	364	143	39,29%	76.827	31.035	40,40%
2007	391	161	41,18%	74.483	30.511	40,96%
2008	353	159	45,04%	71.076	29.763	41,88%
2009	358	182	50,84%	75.664	35.622	47,08%
2010	316	157	49,68%	65.610	29.275	44,62%
2011	288	128	44,44%	60.528	26.317	43,48%
2012	286	105	36,71%	61.424	22.127	36,02%
2013	286	119	41,61%	54.472	18.325	33,64%
2014	214	92	42,99%	45.841	16.416	35,81%

d) Hilfskräfte nach Organisationseinheiten (Köpfe)

Köpfe*	Ausland			Deutschland			Gesamt
	M	W	Ges	M	W	Ges	
Fachbereich 01	19	6	25	132	48	180	205
Fachbereich 02	4	9	13	58	65	123	136
Fachbereich 03	23	10	33	180	70	250	283
Fachbereich 04	24	6	30	163	54	217	247
Fachbereich 05		1	1	21	22	43	44
Fachbereich 06		1	1	21	21	42	43
Fachbereich 07	2	2	4	78	45	123	127
Fachbereich 08	2	3	5	84	107	191	196
Fachbereich 09	3		3	43	86	129	132
Fachbereich 10	1	7	8	15	63	78	86
Fachbereich 11		5	5	26	81	107	112
Fachbereich 12	4	4	8	33	112	145	153
sonstige Einheiten	34	30	64	296	309	605	669
Zentralverw. / Uni allg.	6	8	14	39	70	109	123
<b>Gesamt</b>	<b>122</b>	<b>92</b>	<b>214</b>	<b>1.189</b>	<b>1.153</b>	<b>2.342</b>	<b>2.556</b>

e) Hilfskräfte nach Organisationseinheiten (Summe der Vertragsstunden)

Vertragsstunden	Ausland			Deutschland			Gesamt
	M	W	Ges	M	W	Ges	
Fachbereich 01	3.877	739	4.616	21.713	6.647	28.360	32.976
Fachbereich 02	469	850	1.319	6.023	7.233	13.256	14.575
Fachbereich 03	3.545	2.138	5.683	37.673	13.682	51.355	57.038
Fachbereich 04	4.349	1.255	5.604	34.808	15.248	50.056	55.660
Fachbereich 05		60	60	2.571	2.359	4.930	4.990
Fachbereich 06		320	320	2.787	3.223	6.010	6.330
Fachbereich 07	600	270	870	11.900	7.150	19.050	19.920
Fachbereich 08	392	304	696	10.340	13.528	23.868	24.564
Fachbereich 09	457		457	4.654	10.065	14.719	15.176
Fachbereich 10	120	1.547	1.667	1.790	6.760	8.550	10.217
Fachbereich 11		663	663	4.978	16.691	21.668	22.331
Fachbereich 12	322	430	752	4.302	14.011	18.312	19.064
sonstige Einheiten	12.732	5.576	18.308	76.992	64.300	141.292	159.600
Zentralverw. / Uni allg.	2.562	2.264	4.826	6.306	9.845	16.151	20.977
<b>Gesamt</b>	<b>29.425</b>	<b>16.416</b>	<b>45.841</b>	<b>226.836</b>	<b>190.739</b>	<b>417.575</b>	<b>463.416</b>

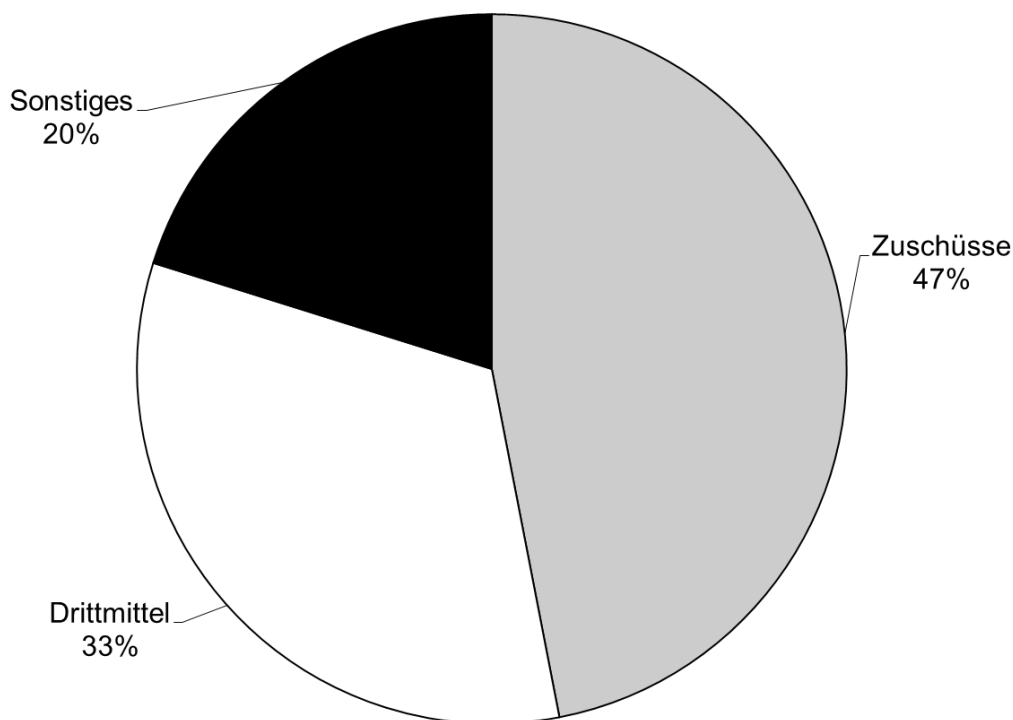
\*Tätigkeiten in mehreren Bereichen werden auch jeweils mehrfach gezählt  
Echte Köpfe in 2014: 2340

### 3. Finanzen

Soweit nicht anders erwähnt, werden im folgenden alle Angaben in Tausend Euro gemacht.

a) in 2014 zur Verfügung stehende Mittel

<b>Gesamtsumme der Einnahmen 2014</b>	<b>301.744</b>
davon Zuschüsse	141.659
davon Drittmittel	99.231
davon Sonstiges	60.854
insbes. Sonderprogramme	32.349

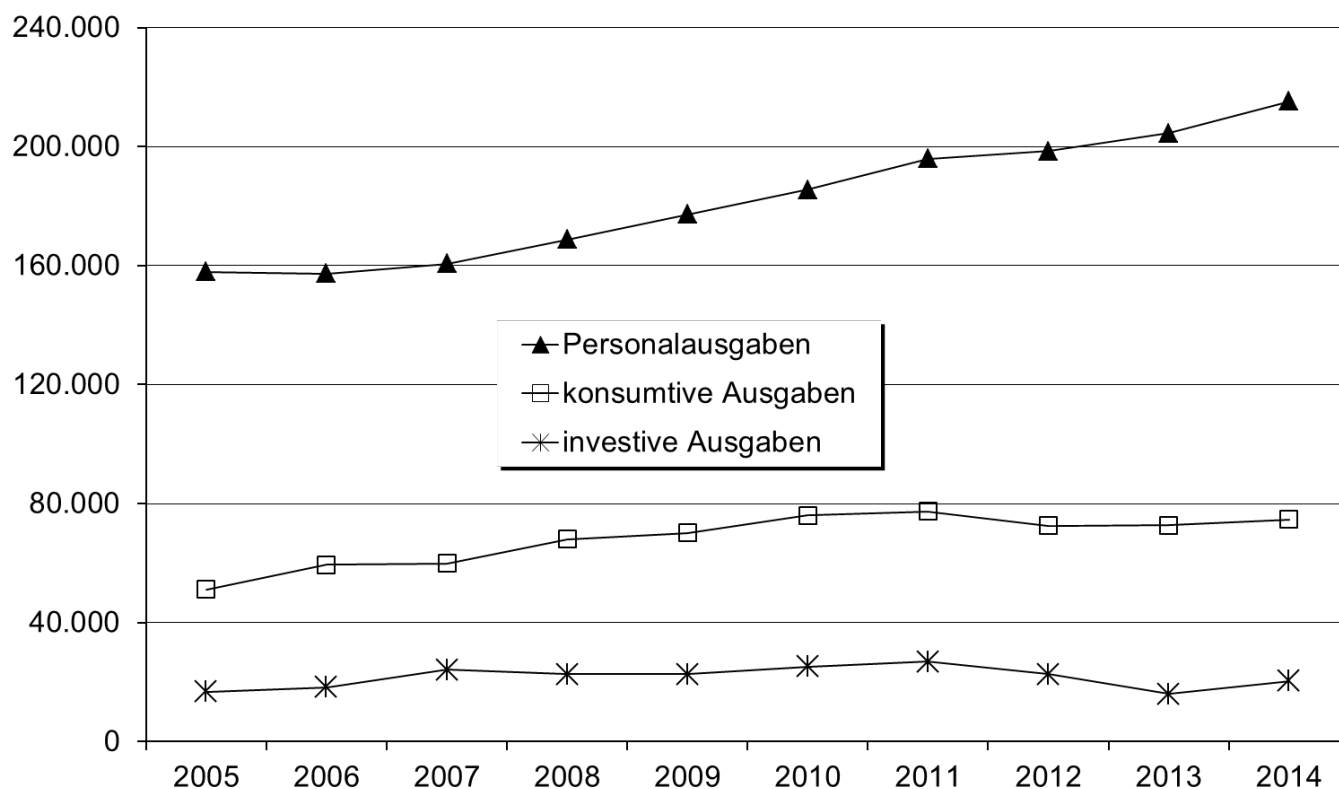


nachrichtlich: Einnahmen im Zeitverlauf

	2008	2009	2010	2011	2012	2013	2014
davon Zuschüsse	131.183	135.031	136.276	138.303	134.512	138.544	141.659
davon Drittmittel	75.721	85.984	91.443	90.982	90.790	91.571	99.231
davon Sonstiges	41.540	49.054	50.777	53.221	53.714	52.777	60.854
<b>Gesamtsumme der Einnahmen</b>	<b>248.444</b>	<b>270.069</b>	<b>278.496</b>	<b>282.506</b>	<b>279.016</b>	<b>282.892</b>	<b>301.744</b>

## b) Entwicklung der Gesamtausgaben

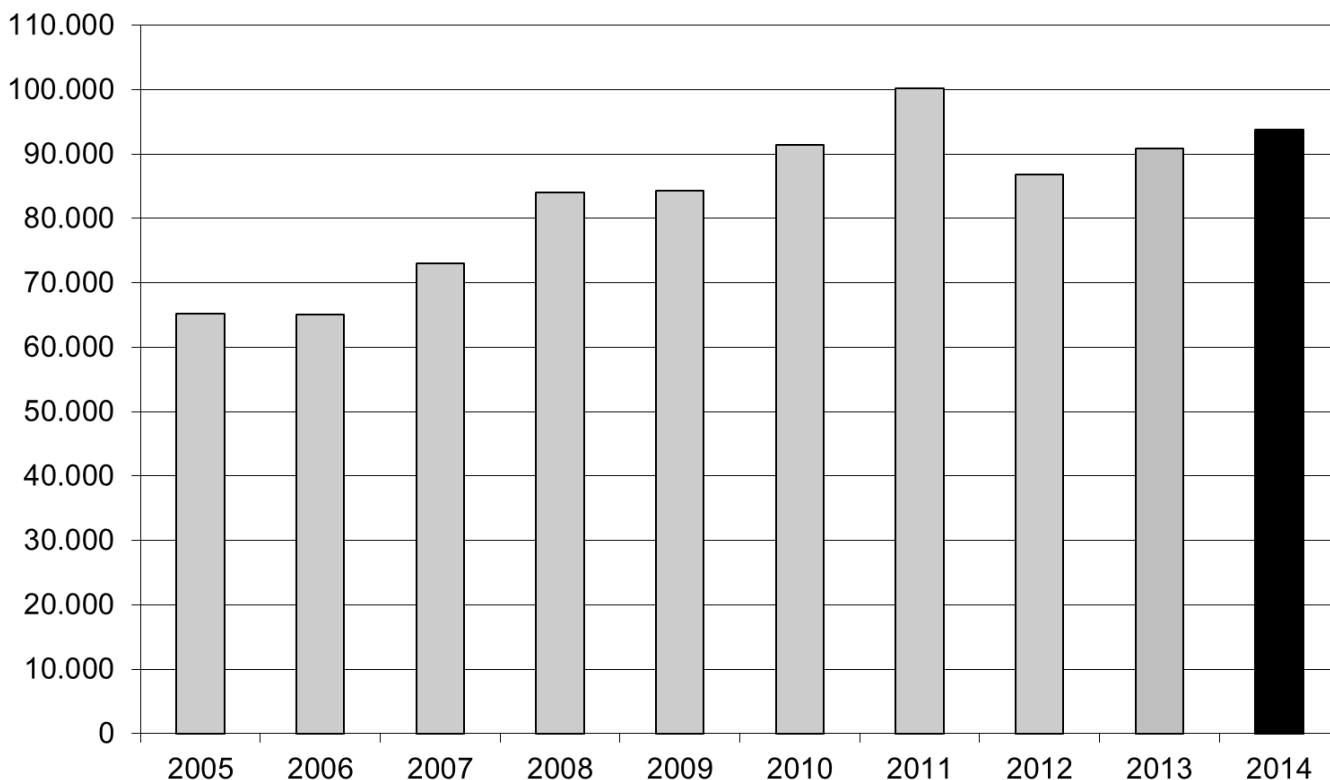
	2005	2006	2007	2008	2009	2010	2011	2012	2013	2014
Personalausgaben	157.890	157.329	160.644	168.740	177.259	185.477	195.957	198.534	204.483	215.226
konsumtive Ausgaben	51.179	59.406	59.910	68.029	70.162	75.959	77.325	72.557	72.670	74.657
investive Ausgaben	16.730	18.271	24.214	22.653	22.623	25.191	26.844	22.616	16.053	20.399
<b>Summe</b>	<b>225.799</b>	<b>235.006</b>	<b>244.768</b>	<b>259.422</b>	<b>270.044</b>	<b>286.626</b>	<b>300.126</b>	<b>293.707</b>	<b>293.206</b>	<b>310.282</b>





c) *Entwicklung der Drittmittelausgaben*

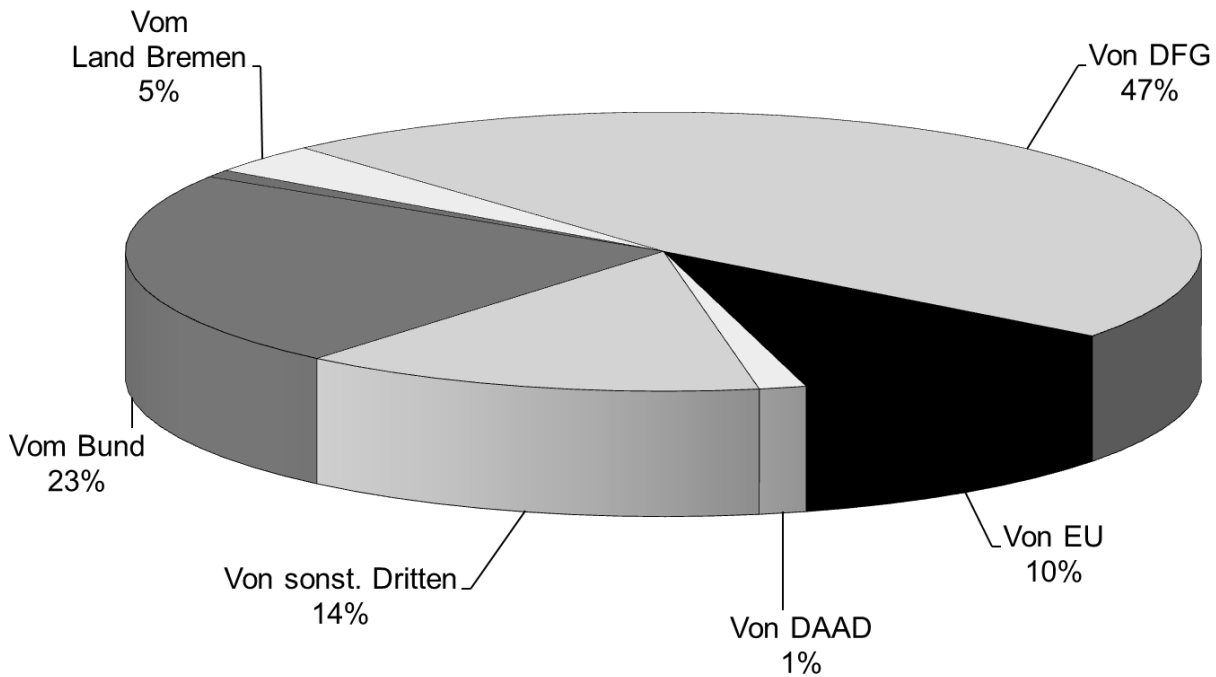
	2005	2006	2007	2008	2009	2010	2011	2012	2013	2014
Personalausgaben	39.360	40.144	46.008	53.596	53.224	58.143	59.910	57.609	61.475	64.778
konsumtive Ausgaben	22.176	20.873	22.464	26.692	26.547	27.545	32.331	24.204	24.849	22.685
investive Ausgaben	3.669	4.012	4.548	3.797	4.603	5.667	8.021	4.999	4.533	6.378
<b>Summe</b>	<b>65.205</b>	<b>65.029</b>	<b>73.020</b>	<b>84.085</b>	<b>84.374</b>	<b>91.355</b>	<b>100.262</b>	<b>86.812</b>	<b>90.857</b>	<b>93.841</b>



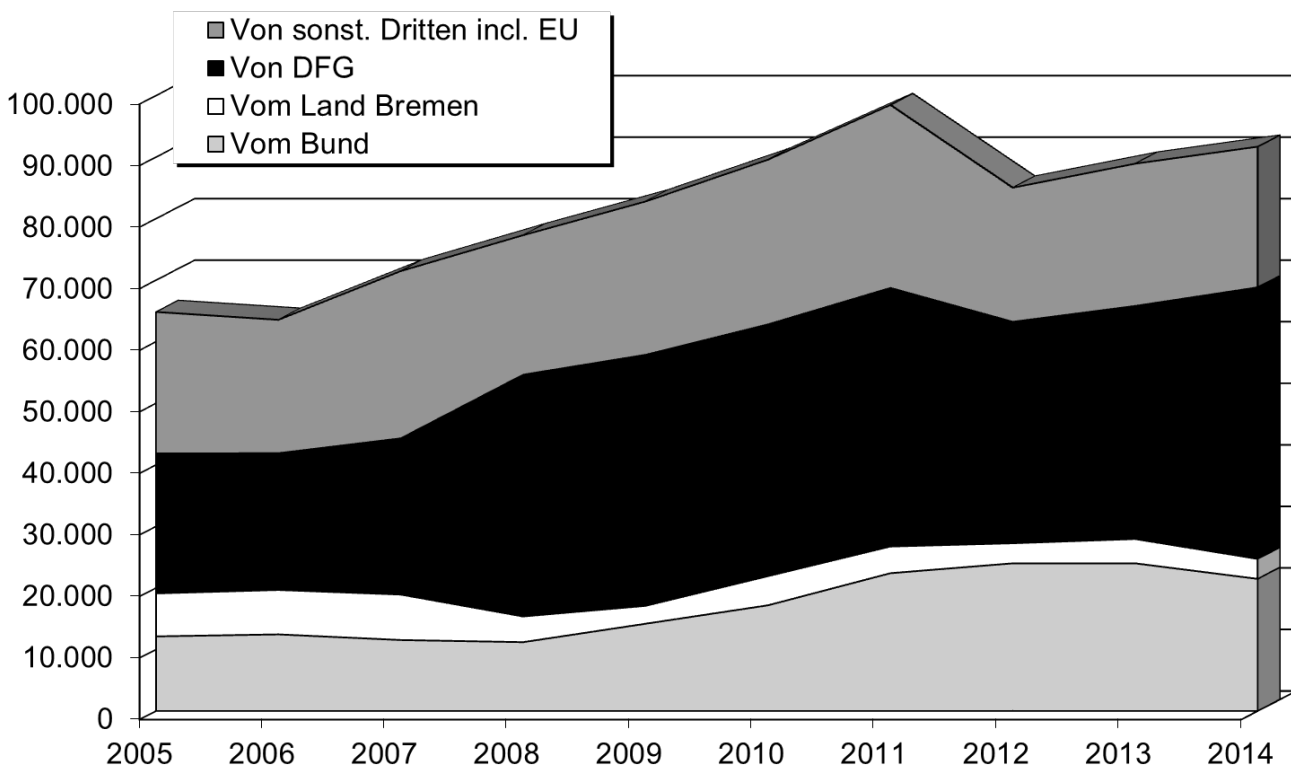
d) *Entwicklung der Drittmittelausgaben nach Mittelgebern*

	2005	2006	2007	2008	2009	2010	2011	2012	2013	2014
Vom Bund	12.121	12.445	11.527	11.184	14.182	17.173	22.388	23.994	23.989	21.467
Von Ländern	138	241	298	322	541	579	643	699	695	823
Von Gemeinden	5	72	51	54	44	102	32	39	41	-1
Vom Land Bremen	7.028	7.218	7.388	4.174	2.898	4.722	4.334	3.259	3.954	3.247
Von Gemeinde Bremen	184	119	97	49	26	27	67	19	9	2
Von DFG	22.763	22.237	25.398	39.297	40.807	40.938	42.031	35.995	37.880	44.128
Von EU	4.934	4.780	6.539	6.350	5.696	4.867	7.498	6.876	8.877	9.752
Von DAAD		1.040	1.098	1.035	977	1.069	1.051	1.028	1.183	1.330
Von sonst. Dritten	18.032	16.877	20.624	21.620	19.203	21.878	22.218	14.903	14.229	13.093
<b>Summe</b>	<b>65.205</b>	<b>65.029</b>	<b>73.020</b>	<b>84.085</b>	<b>84.374</b>	<b>91.355</b>	<b>100.262</b>	<b>86.812</b>	<b>90.857</b>	<b>93.841</b>

Die Zusammensetzung der Drittmittelausgaben nach Mittelgeber in Prozentangaben stellt sich wie folgt dar.

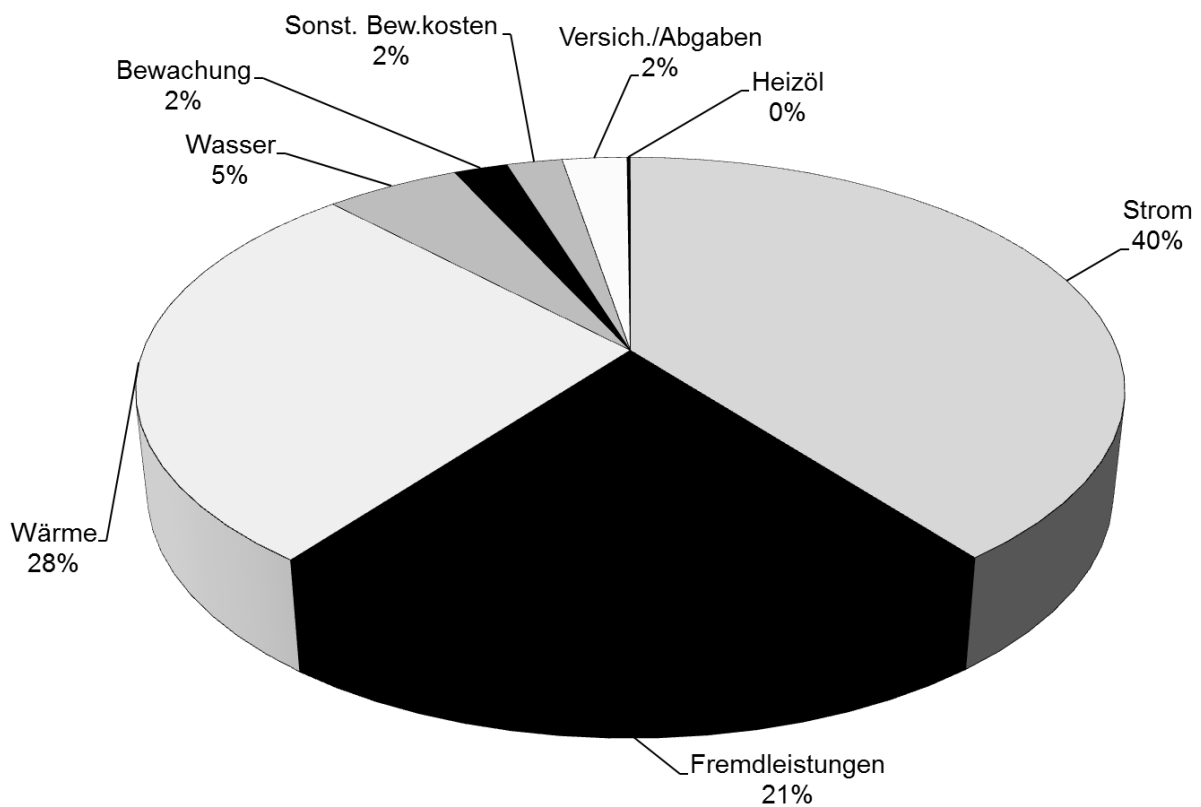


Nachfolgend ist die Entwicklung der Drittmittelausgaben für die vier bedeutendsten Mittelgeber dargestellt.

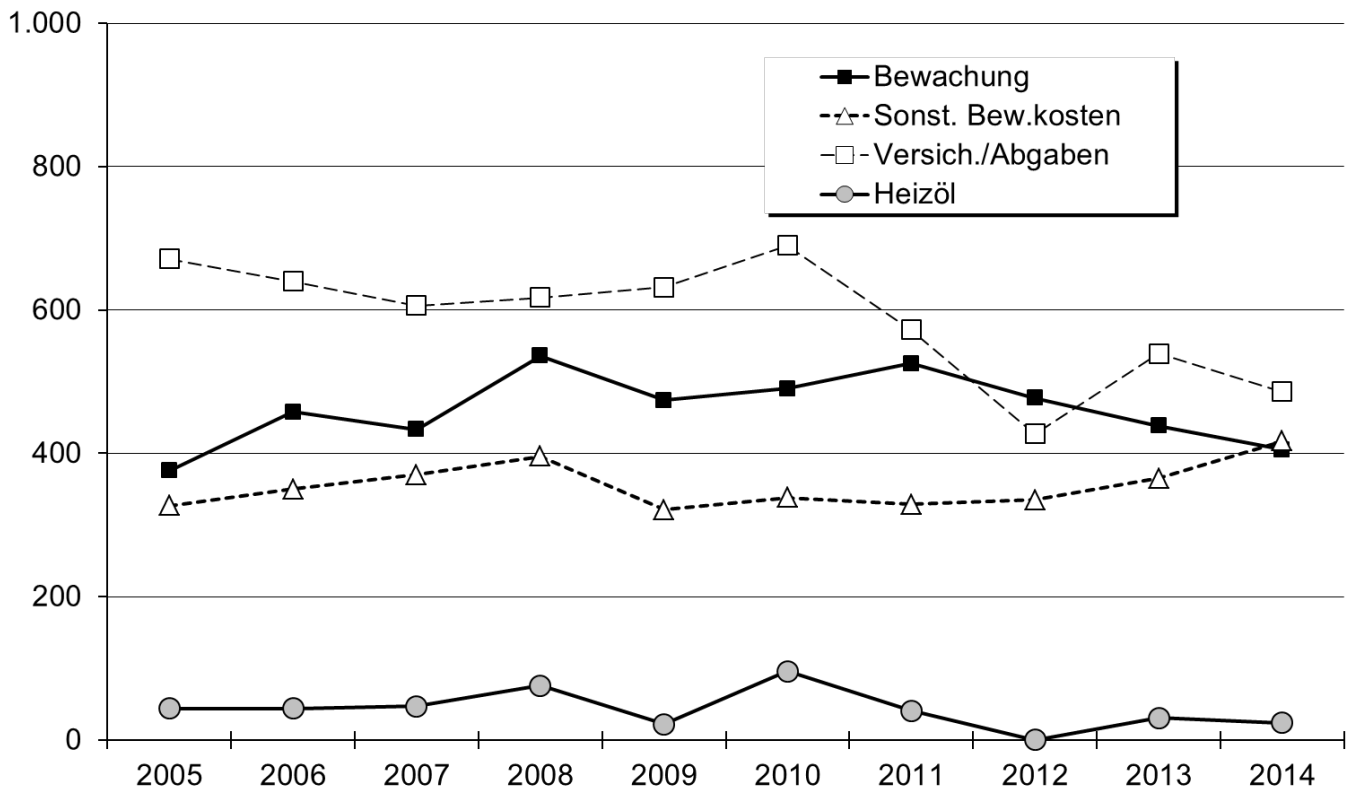
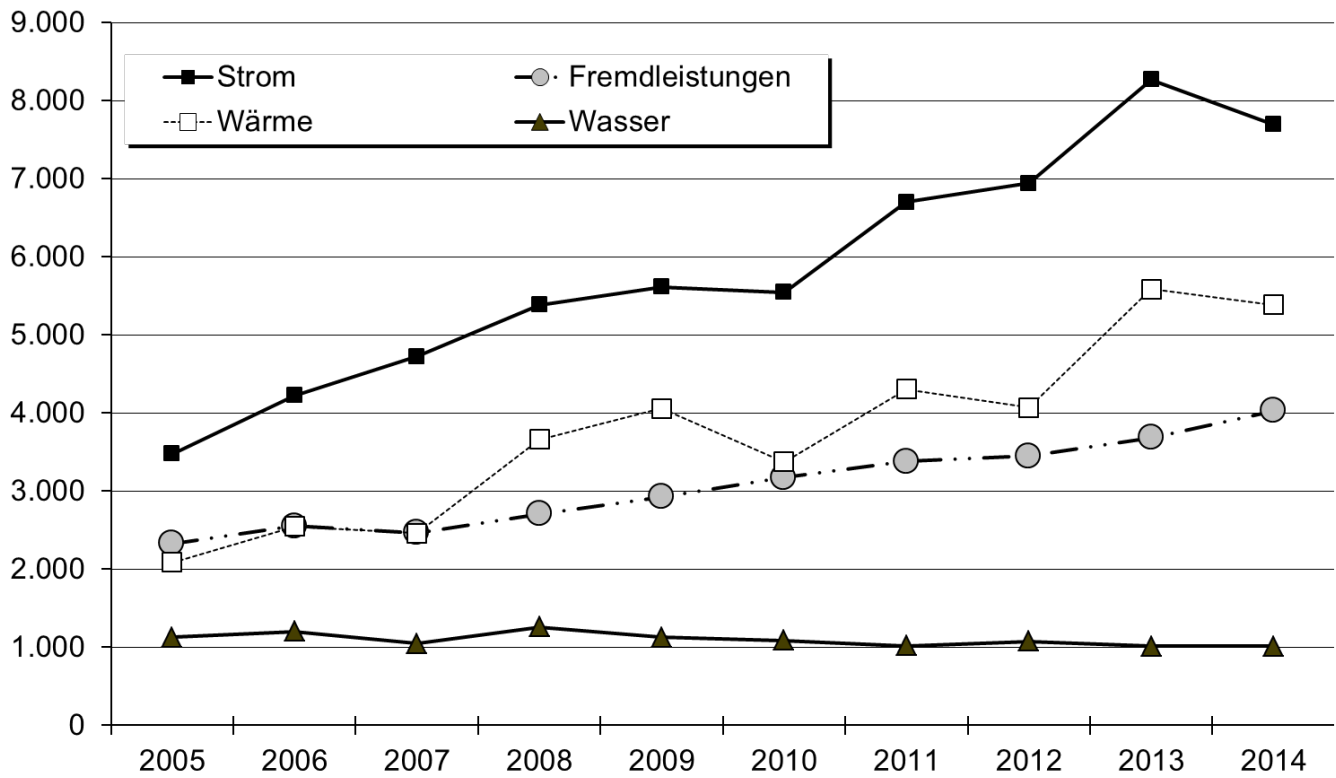


e) Entwicklung der Bewirtschaftungsausgaben

	2005	2006	2007	2008	2009	2010	2011	2012	2013	2014
Strom	3.480	4.223	4.722	5.383	5.614	5.549	6.702	6.944	8.268	7.694
Fremdleistungen	2.330	2.555	2.466	2.711	2.925	3.174	3.383	3.450	3.684	4.030
Wärme	2.090	2.548	2.463	3.660	4.057	3.374	4.305	4.071	5.584	5.386
Wasser	1.129	1.205	1.049	1.258	1.126	1.087	1.018	1.078	1.016	1.014
Bewachung	376	458	433	536	474	490	525	477	438	405
Sonst. Bew.kosten	327	350	370	396	321	338	329	335	365	417
Versich./Abgaben	671	640	606	617	632	690	572	427	539	486
Heizöl	44	44	47	76	22	96	41	0	31	24
<b>Summe</b>	<b>10.447</b>	<b>12.023</b>	<b>12.156</b>	<b>14.637</b>	<b>15.171</b>	<b>14.798</b>	<b>16.875</b>	<b>16.782</b>	<b>19.925</b>	<b>19.456</b>



Fortsetzung: Grafiken Bewirtschaftungsausgaben





noch Vollstudierende mit ausländischer Staatsangehörigkeit

Land	M	W	Ges
Angola	1		1
Burkina Faso	1		1
Kongo (Demp. Rep.)		1	1
Cote d'Ivoire	2	2	4
Benin	1		1
Algerien	1	1	2
Kenia	2	5	7
Sudan	1		1
Tansania	2		2
Uganda	1	2	3
Eritrea	1		1
Ägypten	17	3	20
Äthiopien	1	3	4
Ghana	7	3	10
Guinea	2	1	3
Libyen	1		1
Marokko	13	6	19
Namibia		1	1
Kamerun	76	41	117
Togo	9	2	11
Senegal	5		5
Tunesien	11	5	16
Nigeria	17	4	21
Sambia		1	1
Südafrika		2	2
<b>Afrika Ges</b>	<b>172</b>	<b>83</b>	<b>255</b>

Land	M	W	Ges
Bolivien	4	1	5
Brasilien	16	14	30
Kuba	1	2	3
Kanada	5	5	10
Kolumbien	14	9	23
Costa Rica	1	1	2
Ecuador	3	6	9
El Salvador	3	1	4
Guatemala	2		2
Honduras	1		1
Mexiko	6	11	17
Peru	5	6	11
Paraguay	1		1
Argentinien	1		1
Chile	5	4	9
USA	12	19	31
Venezuela	1	3	4
<b>Amerika Ges</b>	<b>81</b>	<b>82</b>	<b>163</b>

Land	M	W	Ges
Ungeklärt	1	1	2
Ohne Angabe	1	1	2
Staatenlos	12	1	13
<b>Ohne Angabe Ges</b>	<b>14</b>	<b>3</b>	<b>17</b>

Land	M	W	Ges
<b>Welt Ges</b>	<b>1082</b>	<b>1066</b>	<b>2148</b>

**2. Ausländische Studierende gesamt im WS 14/15**

Vollstudierende	Gaststudierende (max. zwei Jahre an der Universität Bremen; im Rahmen von Stipendien, Programmen u. ä.)	Vorbereitungsstudierende (müssen noch Sprachprüfung oder Feststellungsprüfung ablegen, bevor sie den Status Vollzeitstudierender erlangen)	Gesamt
2148	303	129	<b>2580</b>

### 3. Partnerhochschulen

#### a) Anzahl der bilateralen Erasmus Verträge mit europäischen Partnerhochschulen (WS 13/14)

Land	Ges	Land	Ges
Belgien	14	Niederlande	19
Bulgarien	4	Norwegen	28
Dänemark	23	Österreich	15
Estland	10	Polen	53
Finnland	19	Portugal	23
Frankreich	84	Rumänien	10
Griechenland	7	Schweden	38
Großbritannien	18	Schweiz	13
Irland	4	Slowakei	6
Island	3	Slowenien	6
Italien	59	Spanien	96
Kroatien	1	Tschechische Rep.	12
Lettland	14	Türkei	77
Litauen	9	Ungarn	13
Luxemburg	2	Zypern	1
Malta	1	<b>Gesamt</b>	<b>682</b>

#### b) DozentInnen an Partnerhochschulen

Die nachfolgende Tabelle zeigt die Dozenten, der Universität Bremen, die im Rahmen des Erasmus-Programms im Hochschuljahr 2013/2014 an einer europäischen Partnerhochschule unterrichtet haben

Land	Ges	Land	Ges
Estland	1	Polen	5
Finnland	1	Rumänien	2
Frankreich	3	Schweden	5
Großbritannien	2	Schweiz	2
Irland	1	Slowakei	1
Italien	4	Spanien	7
Litauen	5	Türkei	1
Niederlande	2	Ungarn	1
Norwegen	1	<b>Gesamt</b>	<b>45</b>
Österreich	1	Fördervolumen: 41.750 Euro	

#### 4. Studierende im europäischen Austauschprogramm ERASMUS

##### Erasmus-Outgoings im Akademischen Jahr 2013/14

Fachbereich	Ges
FB 01	2
FB 02	4
FB 03	26
FB 04	18
FB 05	8
FB 06	20
FB 07	36
FB 08	86
FB 09	36
FB 10	80
FB 11	19
FB 12	4
<b>Gesamt</b>	<b>339</b>

Land	Ges
Belgien	7
Bulgarien	1
Dänemark	13
Estland	4
Finnland	9
Frankreich	62
Irland	9
Island	2
Italien	7
Lettland	3
Litauen	2
Malta	2
Niederlande	19

Land	Ges
Norwegen	15
Österreich	7
Polen	9
Portugal	4
Schweden	33
Schweiz	2
Spanien	44
Tschechien	7
Türkei	35
Ungarn	9
Vereinigtes Königreich	34
<b>Gesamt</b>	<b>339</b>

Fördervolumen: 354.600 Euro

##### Erasmus-Incomings im Akademischen Jahr 2013/14

Fachbereich	Ges
FB 01	9
FB 02	18
FB 03	12
FB 04	20
FB 05	1
FB 06	19
FB 07	52
FB 08	65
FB 09	12
FB 10	66
FB 11	9
FB 12	10
<b>Gesamt</b>	<b>293</b>

Land	Ges
Belgien	4
Bulgarien	2
Dänemark	1
England	10
Estland	5
Finnland	6
Frankreich	37
Griechenland	8
Irland	2
Italien	29
Kroatien	3
Lettland	6
Litauen	2
Luxemburg	
Niederlande	3

Land	Ges
Norwegen	1
Österreich	2
Polen	17
Portugal	7
Rumänien	5
Schweden	5
Schweiz	3
Slowakei	6
Slowenien	2
Spanien	46
Tschechien	9
Türkei	65
Ungarn	7
<b>Gesamt</b>	<b>293</b>

#### 5. Studierendenmobilität: Austauschprogramme außerhalb Europas

##### Incoming Students

Kontinent	Ges
Afrika	4
Asien	32
Australien	
Osteuropa	13
Nordamerika	32
Lateinamerika	28
<b>Ges</b>	<b>109</b>

##### Outgoing Students

Kontinent	Ges
Afrika	19
Asien	28
Australien	4
Osteuropa	12
Nordamerika	28
Lateinamerika	18
<b>Ges</b>	<b>109</b>



Fortsetzung: Studierendenmobilität

**PROMOS-Geförderte Kalenderjahr 2013**

Art der Förderung	Ges
Sudienaufenthalt	64
Praktikum	14
Fachurs/Sprachkurs	2
<b>Ges</b>	<b>80</b>

**6. Praktika im Rahmen von Erasmus und Leonardo DaVinci**

Studierende der Universität Bremen, die im Rahmend des ERASMUS-Programms ein Praktikum in Europa absolviert haben	
Land	WS 13/14 / SoSe 14
Belgien	6
Dänemark	1
Frankreich	4
Großbritannien	11
Italien	5
Litauen	1
Niederlande	4
Schweden	3
Schweiz	3
Spanien	15
Tschechien	2
Türkei	1
Ungarn	1
<b>Ges</b>	<b>57</b>

Fördervolumen: **80.880,00 €**

Absolventen, die im Rahmen des LEONARDO DA VINCI-Mobilitätsprogramms ein Praktikum in Europa absolviert haben.	
Land	WS 13/14 / SoSe 14
Belgien	2
Dänemark	1
Griechenland	1
Großbritannien	11
Italien	1
Malta	1
Niederlande	2
Österreich	1
Polen	1
Schweden	1
Schweiz	1
Spanien	7
Türkei	2
Ungarn	1
<b>Ges</b>	<b>33</b>

Fördervolumen: **159.259,00 €**

**7. Austausch von Verwaltungsmitarbeitern im Rahmen von ERASMUS**

VerwaltungsmitarbeiterInnen, die im Rahmen des Erasmus-Programms an einer europäischen Partnerhochschule eine Fortbildung gemacht haben

Land	Ges
Dänemark	1
Estland	1
Finnland	1
Frankreich	1
Rumänien	1
Tschechische Republik	2
<b>Gesamt</b>	<b>7</b>

Fördervolumen 5.170 Euro



## E. Gleichstellung

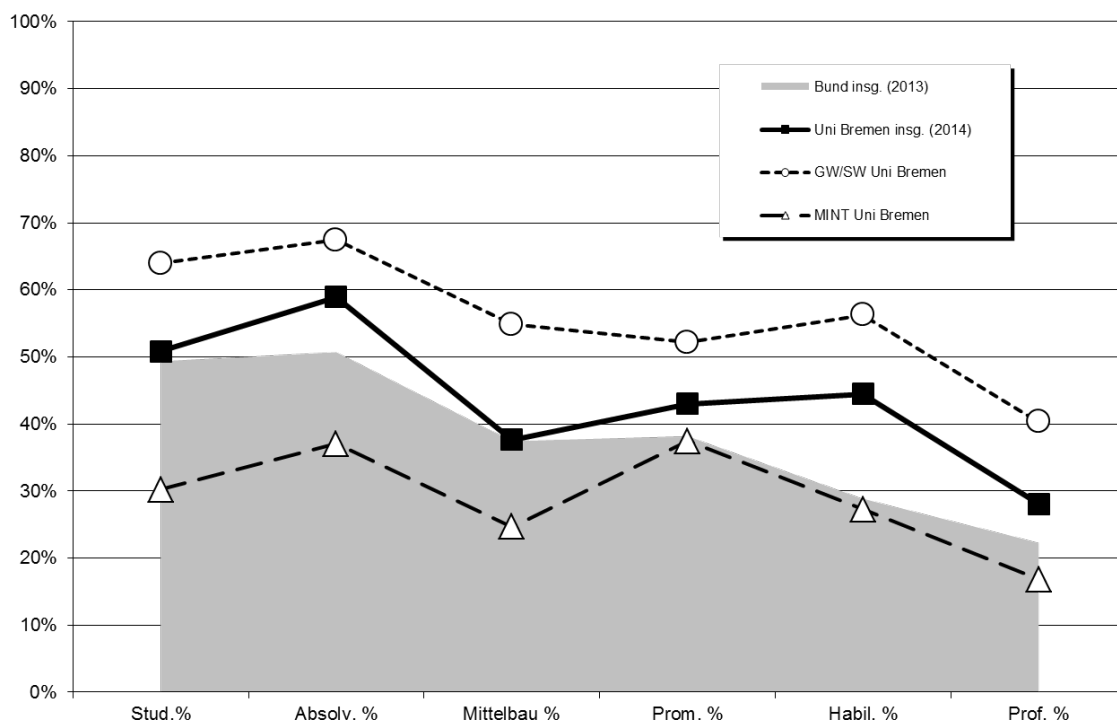
### 1. Kaskadenmodell: weibl. Anteile auf den verschiedenen Qualifikationsstufen

	Anteil weiblich in %					
	Stud. %	Absolv. %	Mittelbau %	Prom. %	Habil. %	Prof. %
FB 01 Physik/E-Technik	18%	14%	17%	23%		6%
FB 02 Bio/Chemie	57%	69%	49%	61%		18%
FB 03 Mathe/Informatik	31%	40%	25%	31%		30%
FB 04 Prod.technik	19%	18%	19%	11%		4%
FB 05 Geowiss.	38%	51%	29%	45%		22%
<b>MINT Uni Bremen</b>	<b>30%</b>	<b>37%</b>	<b>25%</b>	<b>37%</b>	<b>27%</b>	<b>17%</b>
FB 06 Rechtswiss.	57%	65%	44%	41%		14%
FB 07 Wirtschaftswiss.	45%	45%	32%	33%		16%
FB 08 Soz./Pol.	51%	56%	54%	54%		47%
FB 09 Kulturwiss.	72%	75%	51%	62%		52%
FB 10 Sprach./Lit.wiss.	77%	84%	71%	76%		39%
FB 11 Human./Gesundheit	79%	82%	58%	71%		53%
FB 12 Erziehungswiss.	76%	73%	69%	42%		50%
<b>GW/SW Uni Bremen</b>	<b>64%</b>	<b>67%</b>	<b>55%</b>	<b>52%</b>	<b>56%</b>	<b>40%</b>
MARUM			38%			30%
sonstige Einheiten			46%			26%
Zentralverw.			59%			
<b>Einheiten außerh. FB</b>			<b>44%</b>			<b>26%</b>
<b>Uni Bremen insg. (2014)</b>	<b>51%</b>	<b>59%</b>	<b>38%</b>	<b>43%</b>	<b>44%</b>	<b>28%</b>
<b>Bund insg. (2013)</b>	<b>49%</b>	<b>51%</b>	<b>37%</b>	<b>38%</b>	<b>29%</b>	<b>22%</b>

Promotionen und Habilitationen Uni Bremen: jeweils 3-Jahresdurchschnitt-Schnitt ('12-'14)

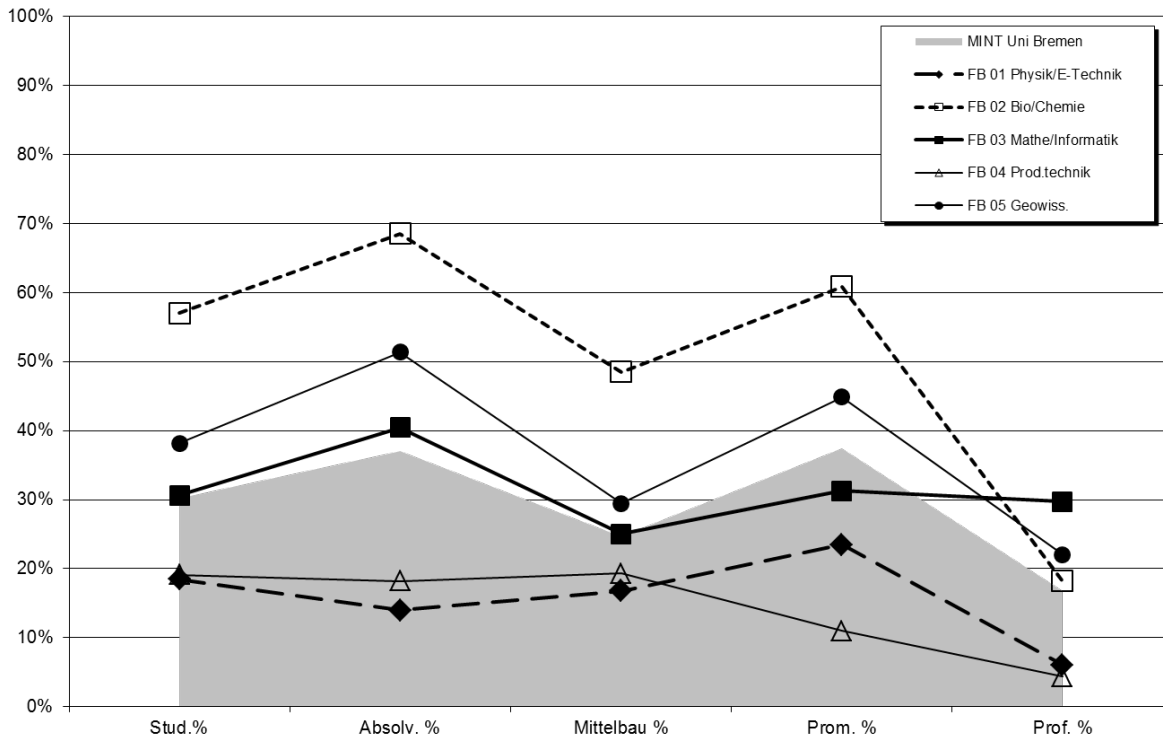
Bund-Daten: aus der Bundesstatistik (Destatis2013), bereinigt um Human-, Veterinärmedizin u. Agrarwiss.

Kaskadenmodell Uni Bremen Fächergruppen im Vergleich zur Bundesstatistik

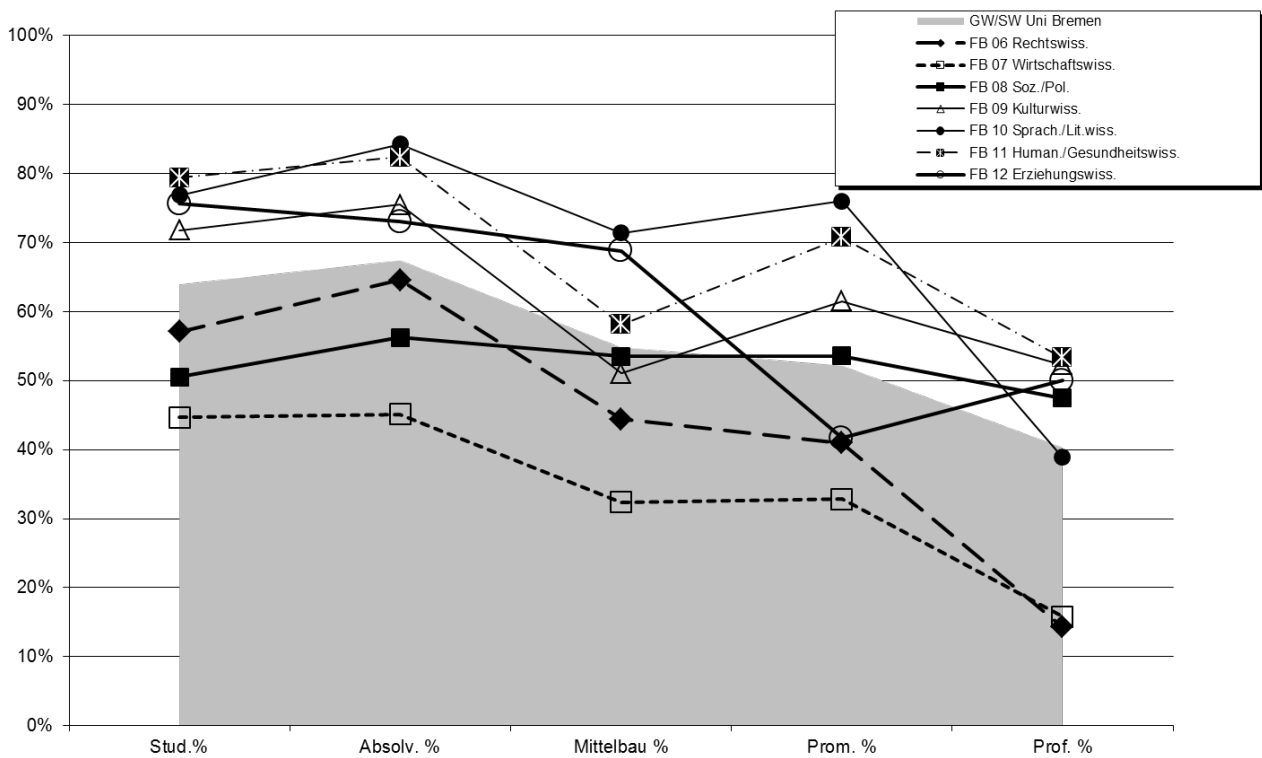


Fortsetzung: Kaskadenmodell

Kaskadenmodell Mathe/Informatik/Naturwiss./Technik (MINT)

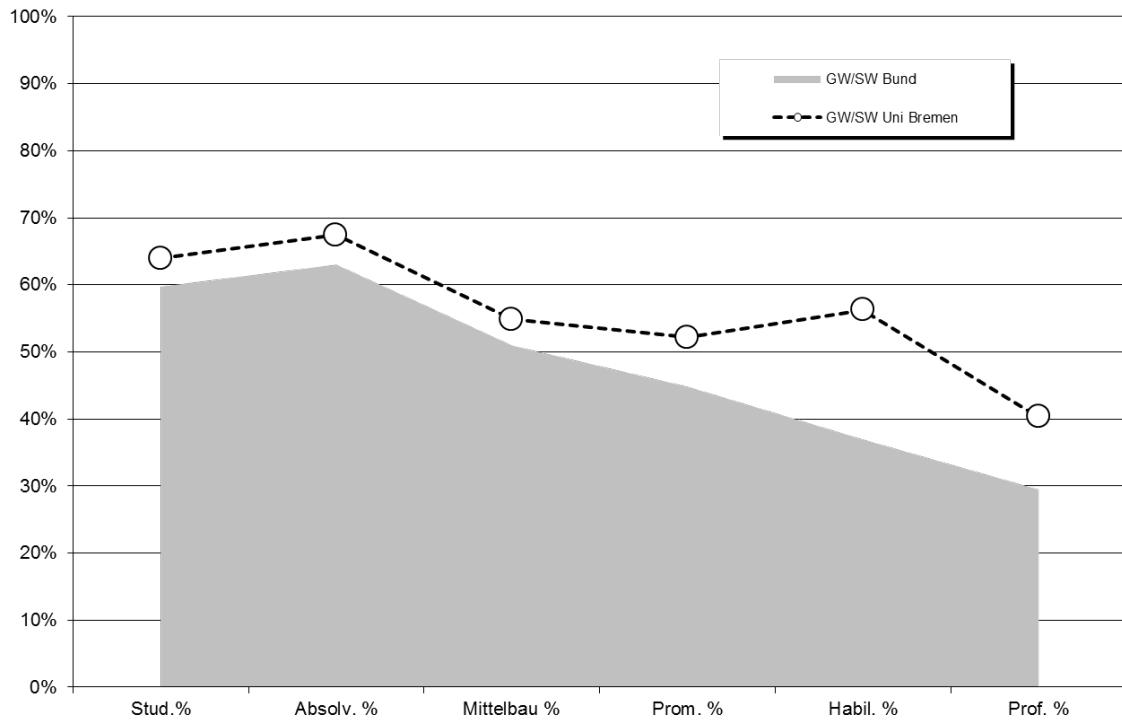


Kaskadenmodell Geistes-u. Sozialwissenschaften (GW/SW)

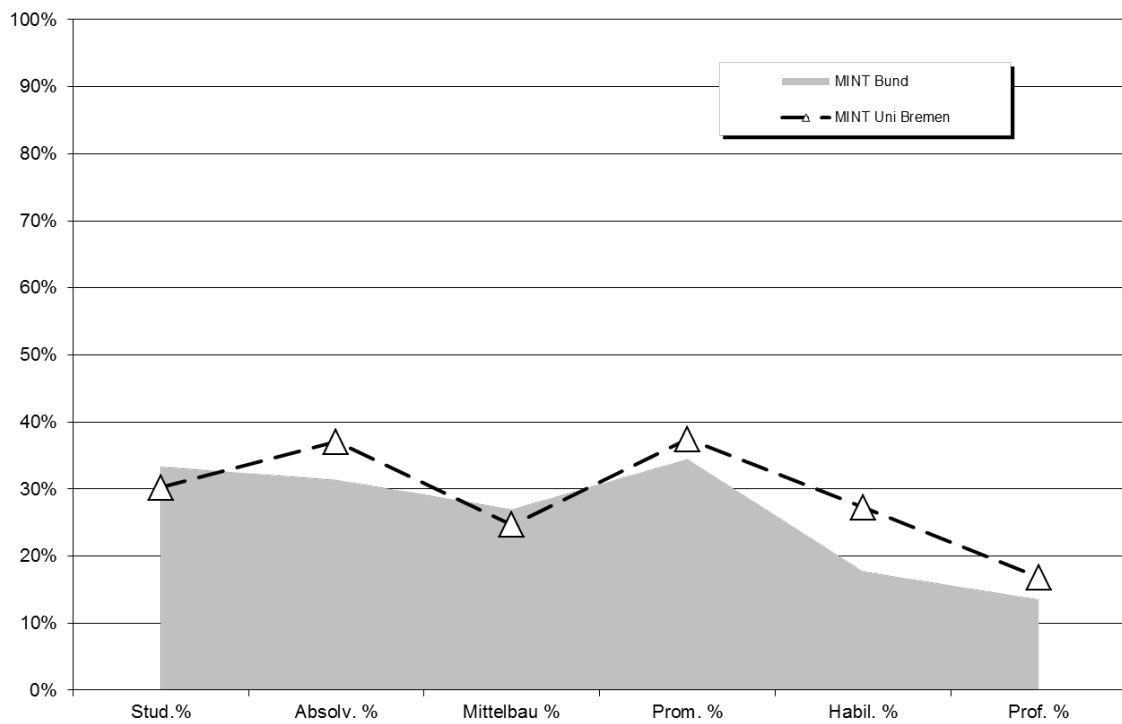


Fortsetzung: Kaskadenmodell

Kaskadenmodell Uni Bremen Fächergruppen im Vergleich zur Bundesstatistik

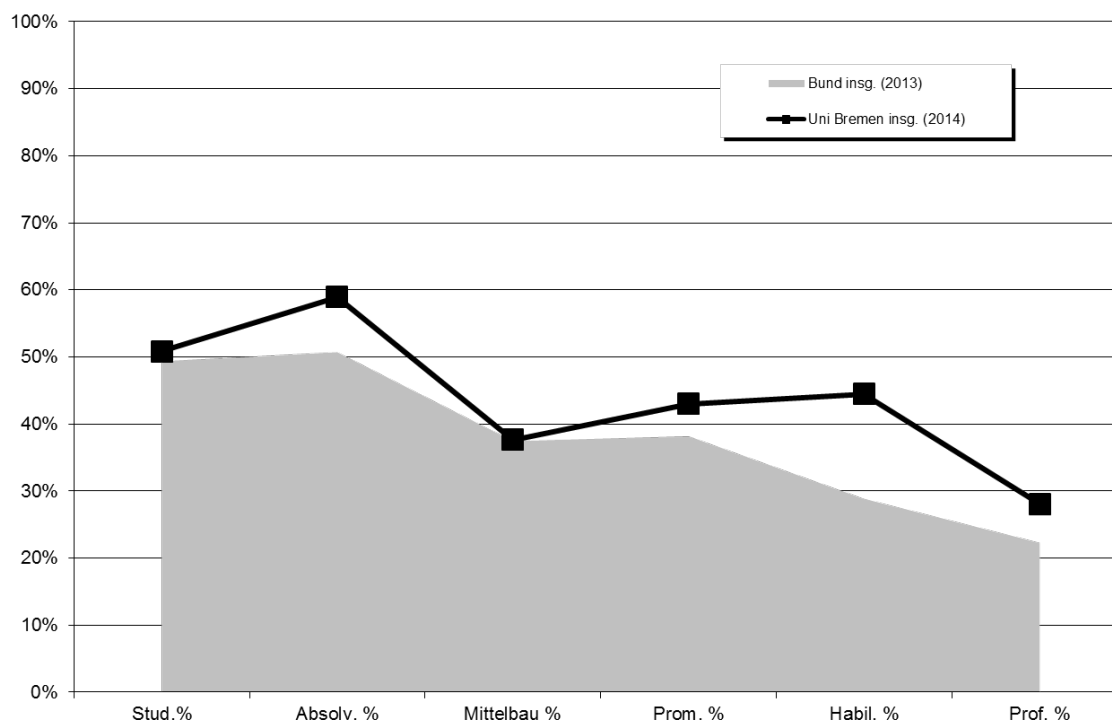


Kaskadenmodell Uni Bremen Fächergruppen im Vergleich zur Bundesstatistik



## Fortsetzung: Kaskadenmodell

Kaskadenmodell Uni Bremen Fächergruppen im Vergleich zur Bundesstatistik



## 2. Studierende/Promotionen/Personal: Anteile weiblich im Zeitverlauf

## a) Studierende

Fachbereich	weibliche Anteile in %					
	WS 09/10	WS 10/11	WS 11/12	WS 12/13	WS 13/14	WS 14/15
FB 01	20,0%	22,3%	21,9%	19,8%	16,9%	18,5%
FB 02	61,4%	61,1%	58,9%	57,3%	57,4%	57,0%
FB 03	32,5%	33,7%	33,2%	33,4%	31,8%	30,6%
FB 04	18,0%	18,3%	17,9%	19,0%	18,4%	19,1%
FB 05	45,4%	44,1%	42,7%	40,9%	39,9%	38,2%
FB 06	58,5%	60,3%	58,4%	57,4%	57,9%	57,1%
FB 07	43,5%	45,1%	46,2%	45,5%	45,2%	44,7%
FB 08	50,1%	50,1%	49,6%	48,8%	49,5%	50,6%
FB 09	69,0%	70,1%	71,1%	71,2%	72,2%	71,8%
FB 10	79,4%	78,0%	77,7%	76,2%	76,9%	76,9%
FB 11	78,4%	77,6%	77,5%	77,2%	78,5%	79,4%
FB 12	73,7%	62,0%	73,0%	79,9%	82,0%	75,6%
o.A.	71,0%	78,5%	45,8%	47,4%	57,9%	79,1%
<b>Uni gesamt</b>	<b>52,9%</b>	<b>52,6%</b>	<b>51,6%</b>	<b>51,0%</b>	<b>50,7%</b>	<b>50,8%</b>

Fachbereich	weibliche Anteile in %					
	WS 09/10	WS 10/11	WS 11/12	WS 12/13	WS 13/14	WS 14/15
FB 01 - 05	32,5%	32,9%	31,8%	31,6%	30,3%	30,2%
FB 06 - 12	64,8%	64,4%	63,9%	63,2%	63,6%	63,9%
<b>Uni Ges</b>	<b>52,9%</b>	<b>52,6%</b>	<b>51,6%</b>	<b>51,0%</b>	<b>50,7%</b>	<b>50,8%</b>

b) *Promotionen*

FB	Prom2012			weibl. in %	Prom2013			weibl. in %	Prom2014			weibl. in %
	M	W	Ges		M	W	Ges		M	W	Ges	
FB 01	26	6	32	18,8%	36	11	47	23,4%	26	10	36	27,8%
FB 02	21	33	54	61,1%	21	28	49	57,1%	28	48	76	63,2%
FB 03	28	17	45	37,8%	20	13	33	39,4%	29	5	34	14,7%
FB 04	29	3	32	9,4%	25	1	26	3,8%	35	7	42	16,7%
FB 05	15	19	34	55,9%	16	7	23	30,4%	23	18	41	43,9%
FB 06	15	10	25	40,0%	11	8	19	42,1%	10	7	17	41,2%
FB 07	13	4	17	23,5%	18	11	29	37,9%	16	8	24	33,3%
FB 08	12	18	30	60,0%	11	12	23	52,2%	16	15	31	48,4%
FB 09	9	5	14	35,7%	4	12	16	75,0%	2	7	9	77,8%
FB 10	4	5	9	55,6%	2	5	7	71,4%		9	9	100,0%
FB 11	7	23	30	76,7%	6	12	18	66,7%	6	11	17	64,7%
FB 12	6	5	11	45,5%	4	4	8	50,0%	4	1	5	20,0%
<b>Gesamt</b>	<b>185</b>	<b>148</b>	<b>333</b>	<b>44,4%</b>	<b>174</b>	<b>124</b>	<b>298</b>	<b>41,6%</b>	<b>195</b>	<b>146</b>	<b>341</b>	<b>42,8%</b>

FB	Prom2012			weibl. in %	Prom2013			weibl. in %	Prom2014			weibl. in %
	M	W	Ges		M	W	Ges		M	W	Ges	
FB 01 - 05	119	78	197	39,6%	118	60	178	33,7%	141	88	229	38,4%
FB 06 - 12	66	70	136	51,5%	56	64	120	53,3%	54	58	112	51,8%
<b>Gesamt</b>	<b>185</b>	<b>148</b>	<b>333</b>	<b>44,4%</b>	<b>174</b>	<b>124</b>	<b>298</b>	<b>41,6%</b>	<b>195</b>	<b>146</b>	<b>341</b>	<b>42,8%</b>

Fachbereiche sind über den 1. Gutachter zugeordnet.

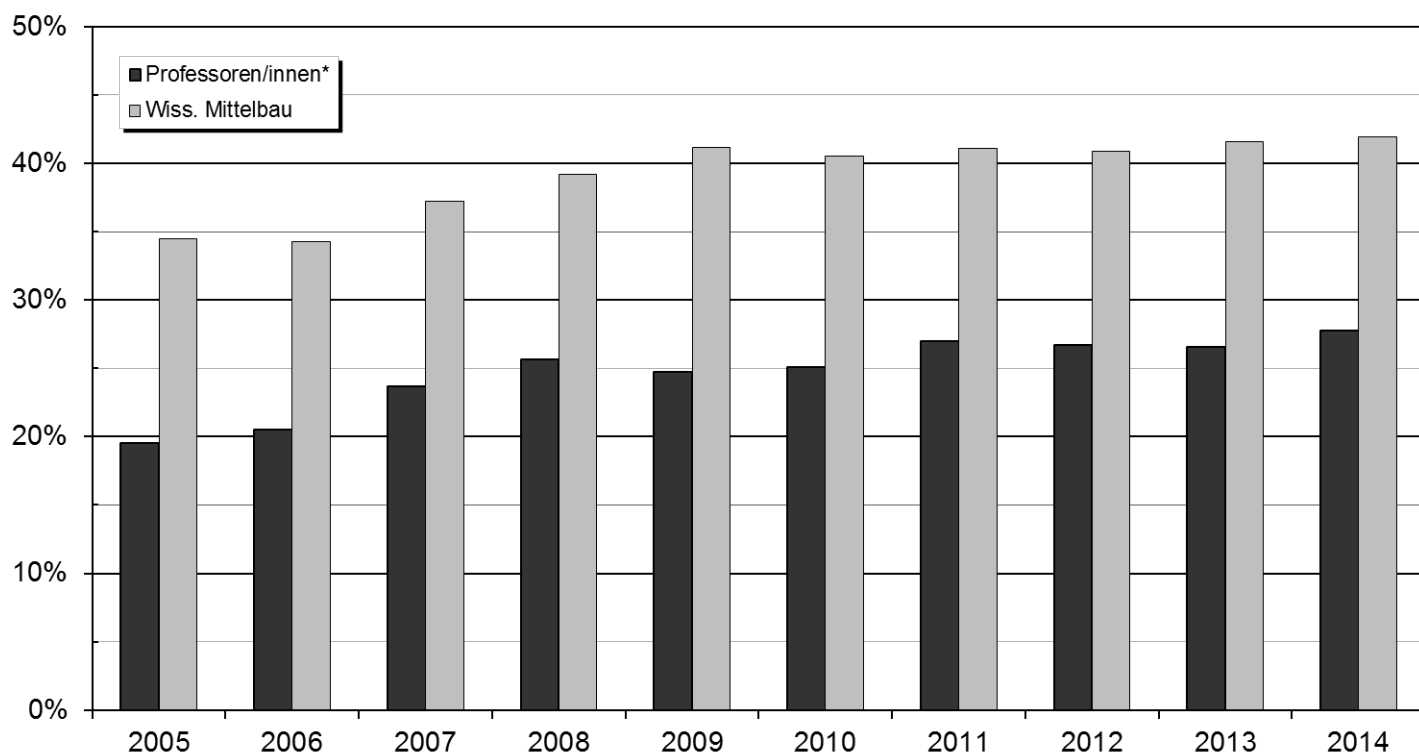
c) *Personal (Köpfe:) Weibliches Personal insgesamt (Köpfe in %) im Zeitverlauf*

	2005	2006	2007	2008	2009	2010	2011	2012	2013	2014
Arbeiter/innen	46%	46%	43%	42%	42%	41%	41%	40%	38%	36%
Sekretariate	100%	100%	100%	100%	99%	99%	99%	99%	99%	99%
Techniker/innen	38%	38%	37%	37%	37%	37%	37%	35%	36%	36%
Verwaltung	74%	74%	75%	75%	76%	76%	77%	77%	77%	78%
<b>Nichtwiss. Personal insg.</b>	<b>64%</b>	<b>63%</b>	<b>64%</b>	<b>63%</b>	<b>63%</b>	<b>63%</b>	<b>63%</b>	<b>63%</b>	<b>63%</b>	<b>64%</b>
Professoren/innen*	20%	21%	24%	26%	25%	25%	27%	27%	27%	28%
Wiss. Mittelbau	34%	34%	37%	39%	41%	40%	41%	41%	42%	42%
<b>Wiss. Personal insg.</b>	<b>32%</b>	<b>32%</b>	<b>35%</b>	<b>37%</b>	<b>39%</b>	<b>38%</b>	<b>39%</b>	<b>39%</b>	<b>40%</b>	<b>40%</b>
<b>Personal insg.</b>	<b>45%</b>	<b>45%</b>	<b>47%</b>	<b>47%</b>	<b>48%</b>	<b>47%</b>	<b>48%</b>	<b>48%</b>	<b>48%</b>	<b>48%</b>

\* Koop. Prof enthalten

Fortsetzung: Grafik zu Personal (Köpfe:) Weibliches Personal insgesamt (Köpfe in %) im Zeitverlauf

Anteil weiblich in %



d) Personal (VZÄ) Weibliches Personal insgesamt (Vollzeitäquivalente in %) im Zeitverlauf

	2005	2006	2007	2008	2009	2010	2011	2012	2013	2014
Arbeiter/innen	33%	33%	31%	30%	30%	28%	29%	29%	27%	26%
Sekretariate	100%	100%	100%	100%	99%	99%	99%	100%	100%	99%
Techniker/innen	32%	32%	31%	31%	31%	32%	31%	30%	31%	31%
Verwaltung	71%	70%	72%	72%	72%	72%	73%	73%	74%	75%
<b>Nichtwiss. Personal insg.</b>	<b>58%</b>	<b>57%</b>	<b>58%</b>	<b>57%</b>	<b>57%</b>	<b>57%</b>	<b>57%</b>	<b>57%</b>	<b>58%</b>	<b>58%</b>
Professoren/innen*	19%	20%	23%	25%	24%	24%	26%	26%	26%	28%
Wiss. Mittelbau	31%	31%	33%	35%	37%	36%	37%	37%	37%	38%
<b>Wiss. Personal insg.</b>	<b>28%</b>	<b>29%</b>	<b>31%</b>	<b>33%</b>	<b>35%</b>	<b>34%</b>	<b>35%</b>	<b>35%</b>	<b>36%</b>	<b>36%</b>
<b>Personal insg.</b>	<b>40%</b>	<b>40%</b>	<b>42%</b>	<b>42%</b>	<b>43%</b>	<b>43%</b>	<b>43%</b>	<b>43%</b>	<b>43%</b>	<b>44%</b>

\* Koop. Prof enthalten



# Einzelseiten mit ausführlichen Daten über die Fachbereiche 01 – 12



### III. Fachbereichsbezogene Daten

Auf den folgenden Seiten werden Daten über die einzelnen Fachbereiche dargestellt. Ein Teil der Daten wurde bereits aggregiert für die Gesamtuniversität im allgemeinen Teil aufgeführt, andere hingegen sind zusätzliche fachspezifische Informationen.

Auf folgendes ist hinzuweisen:

- Die Studienfallzahlen der nachfolgenden Fachbereichsdaten sind immer inklusive Beurlaubte.

#### A. Allgemeine Erläuterungen und Definitionen zu den folgenden Tabellen

Alle Studienfalldaten stammen aus internen Studienfallstatistiken des Referates 05 (Stichtag: 05.12.2014). Es handelt sich um alle Studierenden, die zu diesem Zeitpunkt an der Universität Bremen immatrikuliert sind. Die Prüfungsdaten sind der amtlichen Prüfungsstatistik entnommen.

##### 1. Studienfälle nach Fachsemestern

###### RSZ:

Studienfälle in der Regelstudienzeit. Die Regelstudienzeit ist die in den Prüfungsordnungen festgelegte Studienzeit, in der bei einem Vollzeitstudium ein erster berufsqualifizierender Abschluss erworben werden kann.

###### Studienfälle:

Studierende werden in jedem ihrer Fächer als Studienfall gezählt.

##### 2. Studienfälle nach Hochschulesemestern

###### Studienfälle:

Studierende werden in jedem ihrer Fächer als Studienfall gezählt. Studienfälle nach Status, Geschlecht und Staatsangehörigkeit

###### Ersteinschreiber:

Studierende im 1. FS, die erstmals in einem Studiengang an einer deutschen Hochschule immatrikuliert sind. Sie werden auch als Studierende im ersten Hochschulesemester bezeichnet.

###### Neueinschreiber 1. FS:

Anfänger im 1. Fachsemester in diesem Fach, die aber bereits vorher in einem anderen Fach an einer anderen Hochschule immatrikuliert waren.

###### Neueinschreiber Fortgeschrittene:

Entweder Wechsler vom gleichen Fach einer anderen Hochschule mit anerkannten Fachsemestern oder Neuanfänger in diesem Fach, die bereits in einem anderen Fach immatrikuliert waren (an der Uni Bremen oder einer anderen deutschen Hochschule) und aus dem anderen Studium Fachsemester anerkannt bekommen haben.

###### Rückmelder:

fortgeschrittene Studierende, die auch letztes Semester an der Uni Bremen immatrikuliert waren oder Anfänger im 1. Fachsemester, die vorher in einem anderen Fach an der Uni Bremen eingeschrieben waren

### **3. Studienfälle nach Alter**

#### **1. HS:**

Studienfälle im ersten Hochschulsesemester, sie entsprechen den Ersteinschreibern und sind eine Teilmenge der 1. Fachsemester.

#### **1. FS:**

Studienfälle im ersten Fachsemester; sie setzen sich aus Ersteinschreibern, also Studierenden im 1. Hochschulsesemester und Neueinschreibern sowie Rückmeldern, die sich im 1. FS befinden, zusammen.

#### **Ø Alter:**

Einfache Mittelwertberechnung; in die Mittelwertberechnung fließen die einzelnen Altersangaben mit zwei Nachkommastellen ein. Eine Berechnung des Median ist für die Zukunft vorgesehen.

### **4. Studienfallentwicklung**

#### **Studienfallentwicklung:**

Darstellung der Studienfallzahlen Gesamt (inklusive Beurlaubte) und im 1. Fachsemester (inklusive Beurlaubte) im Zeitverlauf.

### **5. Studienfallkohorten**

Darstellung des Studienverlaufs der Studienanfänger des jeweiligen Wintersemesters. Die angegebenen Schwundquoten beziehen sich jeweils auf die Zahl der Studienanfänger im 1. Fachsemester. Für den angegebenen Schwund können verschiedene Ursachen in Betracht kommen. So kann dahinter ein Hochschulwechsel, ein Fachwechsel oder sogar die vollständige Aufgabe des Studiums stehen. Hinter dem Schwund kann auch ein Studienabschluss stehen. Durch Neueinschreiber in höheren Fachsemestern können die Kohorten auch Zuwachs bekommen.

Es handelt sich nicht um „echte Personenkohorten“ sondern um eine Betrachtung der Fallzahlen in den jeweiligen Semestern.

### **6. Abschlussprüfungen im Prüfungsjahr**

#### **Abschlussprüfungen:**

Prüfungen insgesamt inklusive endgültig nicht bestandene Prüfungen. Endgültig nicht bestandene Prüfungen werden in einer extra Spalte ausgewiesen. Die Absolventen werden in jedem Fach gezählt (Fallstatistik).

#### **Prüfungsjahr:**

Das Prüfungsjahr beinhaltet das Sommersemester und das vorangegangene Wintersemester (Prüfungsjahr 2014:(WS 13/14 und SS 14).

#### **Bachelor:**

Bei Bachelorstudiengängen sind die Absolventen sowohl in ihren Haupt- als auch in Ihren Nebenfächern gezählt worden. Es handelt sich also um Prüfungsfälle.

## **7. Absolventen: Studiendauer und Alter im Prüfungsjahr**

### **Absolventen:**

Prüfungen exklusive endgültig nicht bestandene Prüfungen.

### **MW:**

Einfache Mittelwertberechnung.

### **Median:**

Der Median ist der in der Mitte gelegene Wert (Alter, Studiendauer), d.h. im betrachteten Prüfungsjahr gibt es ebenso viele Absolventen mit höherer, als auch mit niedrigerer Studiendauer bzw. Alter.

### **Alter:**

Zur Berechnung des Mittelwertes und des Median wird die Altersangabe mit zwei Nachkommastellen herangezogen.

### **Studiendauer:**

Zur Berechnung der mittleren Studiendauern wurden die vollen Fachsemester herangezogen, egal ob die Prüfung am 1. oder am letzten Tag des Semesters stattgefunden hat. Insofern können der Mittelwert und der Median etwas höher ausfallen, als bei einer unterstellten Gleichverteilung innerhalb des Semesters.

## **8. Absolventen im Zeitverlauf**

### **Absolventenentwicklung:**

Darstellung der Absolventen im Zeitverlauf (exklusive endgültig nicht bestandene Prüfungen).

Bachelor: HF

FaBiWi: 1. Fach



**B. Fachbereich 01**

**1. Studienfälle nach Fachsemestern im WS 14/15**

Studiengang	Abschluß	G	1	2	3	4	5	6	7	8	9	10	11	12	13-14	>14	Ges	RSZ
Comm. a. Inf. Technology	Master	M		17		18		5		1						2	43	35
Comm. a. Inf. Technology	Master	W		3		2		1		1							7	5
		<b>Ges</b>		<b>20</b>		<b>20</b>		<b>6</b>		<b>2</b>						<b>2</b>	<b>50</b>	<b>40</b>
Computergest. Mat./CMS	Master	M					2		3								5	
		<b>Ges</b>					<b>2</b>		<b>3</b>								<b>5</b>	
Elektrotech./Informtechn.	Bachelor	VF M	56	1	38	2	59	1	59	2	20	1					239	157
Elektrotech./Informtechn.	Bachelor	VF W	16	1	8		3	1	8	1	1						39	29
		<b>Ges</b>	<b>72</b>	<b>2</b>	<b>46</b>	<b>2</b>	<b>62</b>	<b>2</b>	<b>67</b>	<b>3</b>	<b>21</b>	<b>1</b>					<b>278</b>	<b>186</b>
Elektrotech./Informtech.	Master	M	17		5												22	22
Elektrotech./Informtech.	Master	W	1		2												3	3
		<b>Ges</b>	<b>18</b>		<b>7</b>												<b>25</b>	<b>25</b>
Environmental Physics	Master	M	10		9		2										21	19
Environmental Physics	Master	W	6		6		1										13	12
		<b>Ges</b>	<b>16</b>		<b>15</b>		<b>3</b>										<b>34</b>	<b>31</b>
GTW Elektrotechn.Inf.(HF)	Bachelor	HF M														1	1	
GTW Elektrotechn.Inf.(HF)	Bachelor	HF W			1												1	1
		<b>Ges</b>			<b>1</b>												<b>1</b>	<b>2</b>
GTW Elektrotechn.Inf.(NF)	Bachelor	NF M														1	1	
		<b>Ges</b>														<b>1</b>	<b>1</b>	
InformAutoEngineering	Master	M		36		37		26		15							114	73
InformAutoEngineering	Master	W		4		2		2		4							12	6
		<b>Ges</b>		<b>40</b>		<b>39</b>		<b>28</b>		<b>19</b>							<b>126</b>	<b>79</b>
Physik	Bachelor	HF M										2	1	1			4	
		<b>Ges</b>										<b>2</b>	<b>1</b>	<b>1</b>			<b>4</b>	
Physik	Bachelor	NF M								1	1	1					3	
Physik	Bachelor	NF W		1				1		3							5	1
		<b>Ges</b>		<b>1</b>				<b>1</b>		<b>4</b>	<b>1</b>	<b>1</b>					<b>8</b>	<b>1</b>
Physik	Bachelor	VF M	63	4	37	1	38		23		4	1	3		2	1	177	143
Physik	Bachelor	VF W	40	1	12	1	7		6		3	1					71	61
		<b>Ges</b>	<b>103</b>	<b>5</b>	<b>49</b>	<b>2</b>	<b>45</b>		<b>29</b>		<b>7</b>	<b>2</b>	<b>3</b>		<b>2</b>	<b>1</b>	<b>248</b>	<b>204</b>
Physik	B.A. FBW	M						1									1	1
Physik	B.A. FBW	W														1	1	
		<b>Ges</b>						<b>1</b>								<b>1</b>	<b>2</b>	<b>1</b>
Physik	BA LA Gym/OS	LF M	22	2	5		9	1	12		1		3	1			56	39
Physik	BA LA Gym/OS	LF W	12		5		5	2	7								31	24
		<b>Ges</b>	<b>34</b>	<b>2</b>	<b>10</b>		<b>14</b>	<b>3</b>	<b>19</b>		<b>1</b>		<b>3</b>	<b>1</b>			<b>87</b>	<b>63</b>
Physik	Master	M	19	1	16	1	11	2	8	1	1		2				62	37
Physik	Master	W	4	1	7	1	8		1								22	13
		<b>Ges</b>	<b>23</b>	<b>2</b>	<b>23</b>	<b>2</b>	<b>19</b>	<b>2</b>	<b>9</b>	<b>1</b>	<b>1</b>		<b>2</b>				<b>84</b>	<b>50</b>
Physik	M.Ed. Ber. (alt)	2.F. M		2	1	3	2							1			9	6
Physik	M.Ed. Ber. (alt)	2.F. W		1	1									1			3	2
		<b>Ges</b>		<b>1</b>	<b>2</b>	<b>3</b>	<b>2</b>							<b>2</b>			<b>12</b>	<b>8</b>
Physik	M.Ed.Gym (alt)	1.F. M		1	2		1										4	3
Physik	M.Ed.Gym (alt)	1.F. W			2		1										3	2
		<b>Ges</b>		<b>1</b>	<b>4</b>		<b>2</b>										<b>7</b>	<b>5</b>
Physik	M.Ed.Gym (alt)	2.F. M		1	5		4										10	6
Physik	M.Ed.Gym (alt)	2.F. W		3	3												6	6
		<b>Ges</b>		<b>4</b>	<b>8</b>		<b>4</b>										<b>16</b>	<b>12</b>
Physik	M.Ed.Sek (alt)	M			1	1											2	1
Physik	M.Ed.Sek (alt)	W		2													2	2
		<b>Ges</b>		<b>2</b>	<b>1</b>	<b>1</b>											<b>4</b>	<b>3</b>
Physik	M.Ed.Gym/OS	LF M		4													4	4
Physik	M.Ed.Gym/OS	LF W		5													5	5
		<b>Ges</b>		<b>9</b>													<b>9</b>	<b>9</b>

Fortsetzung: Studienfälle nach Fachsemestern

Studiengang	Abschluß	G	1	2	3	4	5	6	7	8	9	10	11	12	13-14	>14	Ges	RSZ
Physik	M.Ed. Ber.	LF M	3														3	3
		<b>Ges</b>	<b>3</b>														<b>3</b>	<b>3</b>
Wirtschaftsing.Etechnik	Bachelor	VF M	59	3	25		31	1									119	119
Wirtschaftsing.Etechnik	Bachelor	VF W	16		6		2										24	24
		<b>Ges</b>	<b>75</b>	<b>3</b>	<b>31</b>		<b>33</b>	<b>1</b>									<b>143</b>	<b>143</b>

Studienfälle im FB 01: 1148

2. Studienfälle nach Hochschulesemestern im WS 14/15

Studiengang	Abschluß	G	1	2	3	4	5	6	7	8	9	10	11	12	13-14	>14	Ges	RSZ
Comm. a. Inf. Technology	Master	M		15		18	1	5		1		1				2	43	
Comm. a. Inf. Technology	Master	W		3		2		1		1							7	
		<b>Ges</b>		<b>18</b>		<b>20</b>	<b>1</b>	<b>6</b>		<b>2</b>		<b>1</b>					<b>2</b>	<b>50</b>
Computergestütz. Mat./CMS	Master	M											1			4	5	
		<b>Ges</b>											<b>1</b>			<b>4</b>	<b>5</b>	
Elektrotech./Informtechn.	Bachelor	VF M	42		40	1	44	4	55	1	20	2	6	2	6	16	239	
Elektrotech./Informtechn.	Bachelor	VF W	7		5	2	3	4	7		4	1		3	1	6	39	
		<b>Ges</b>	<b>49</b>		<b>45</b>	<b>3</b>	<b>47</b>	<b>4</b>	<b>62</b>	<b>1</b>	<b>24</b>	<b>3</b>	<b>6</b>	<b>5</b>	<b>7</b>	<b>22</b>	<b>278</b>	
Elektrotech./Informtech.	Master	M						1	5		11		3		2		22	
Elektrotech./Informtech.	Master	W									2		1				3	
		<b>Ges</b>						<b>1</b>	<b>5</b>		<b>13</b>		<b>4</b>		<b>2</b>		<b>25</b>	
Environmental Physics	Master	M	7	2	6		1	1					4				21	
Environmental Physics	Master	W	1	1	2				4		2	1	1			1	13	
		<b>Ges</b>	<b>8</b>	<b>3</b>	<b>8</b>		<b>1</b>	<b>1</b>	<b>4</b>		<b>2</b>	<b>1</b>	<b>5</b>			<b>1</b>	<b>34</b>	
GTW Elektrotechn.Inf.(HF)	Bachelor	HF M														1	1	
GTW Elektrotechn.Inf.(HF)	Bachelor	HF W													1		1	
		<b>Ges</b>													<b>1</b>		<b>1</b>	<b>2</b>
GTW Elektrotechn.Inf.(NF)	Bachelor	NF M														1	1	
		<b>Ges</b>														<b>1</b>	<b>1</b>	
InformAutoEngineering	Master	M		32	5	32	1	25	1	14		1	1			2	114	
InformAutoEngineering	Master	W		3		3		2		4							12	
		<b>Ges</b>		<b>35</b>	<b>5</b>	<b>35</b>	<b>1</b>	<b>27</b>	<b>1</b>	<b>18</b>		<b>1</b>	<b>1</b>			<b>2</b>	<b>126</b>	
Physik	Bachelor	HF M											1		1	2	4	
		<b>Ges</b>											<b>1</b>		<b>1</b>	<b>2</b>	<b>4</b>	
Physik	Bachelor	NF M									1				1	1	3	
Physik	Bachelor	NF W									3					2	5	
		<b>Ges</b>									<b>4</b>				<b>1</b>	<b>3</b>	<b>8</b>	
Physik	Bachelor	VF M	43	1	37		34	2	25		5		5		10	15	177	
Physik	Bachelor	VF W	16	1	13		4	1	7	1	5		3	3	10	7	71	
		<b>Ges</b>	<b>59</b>	<b>2</b>	<b>50</b>		<b>38</b>	<b>3</b>	<b>32</b>	<b>1</b>	<b>10</b>		<b>8</b>	<b>3</b>	<b>20</b>	<b>22</b>	<b>248</b>	
Physik	B.A. FBW	M														1	1	
Physik	B.A. FBW	W														1	1	
		<b>Ges</b>														<b>2</b>	<b>2</b>	
Physik	BA LA Gym/OS	LF M	12	1	7		8	2	9	2	3	1	4		1	6	56	
Physik	BA LA Gym/OS	LF W	8		3		4	1	8		2		2			3	31	
		<b>Ges</b>	<b>20</b>	<b>1</b>	<b>10</b>		<b>12</b>	<b>3</b>	<b>17</b>	<b>2</b>	<b>5</b>	<b>1</b>	<b>6</b>		<b>1</b>	<b>9</b>	<b>87</b>	
Physik	Master	M	1						11	1	14	1	11	2	12	9	62	
Physik	Master	W							2		4	2	8	2	3	1	22	
		<b>Ges</b>	<b>1</b>						<b>13</b>	<b>1</b>	<b>18</b>	<b>3</b>	<b>19</b>	<b>4</b>	<b>15</b>	<b>10</b>	<b>84</b>	
Physik	M.Ed. Ber. (alt)	NF M									1		2		3	3	9	
Physik	M.Ed. Ber. (alt)	NF W									1					2	3	
		<b>Ges</b>									<b>2</b>		<b>2</b>		<b>3</b>	<b>5</b>	<b>12</b>	
Physik	M.Ed.Gym (alt)	1.F. M											3		1		4	
Physik	M.Ed.Gym (alt)	1.F. W									2				1		3	
		<b>Ges</b>									<b>2</b>		<b>3</b>		<b>2</b>		<b>7</b>	
Physik	M.Ed.Gym (alt)	2.F. M									3		4		1	2	10	
Physik	M.Ed.Gym (alt)	2.F. W									5					1	6	
		<b>Ges</b>									<b>8</b>		<b>4</b>		<b>1</b>	<b>3</b>	<b>16</b>	



Fortsetzung: Studienfälle nach Hochschulsesemestern

Studiengang	Abschluß	G	1	2	3	4	5	6	7	8	9	10	11	12	13-14	>14	Ges
Physik	M.Ed.Sek (alt)	M													1	1	2
Physik	M.Ed.Sek (alt)	W									1	1					2
		<b>Ges</b>									<b>1</b>	<b>1</b>			<b>1</b>	<b>1</b>	<b>4</b>
Physik	M.Ed.Gym/OS	LF M							2	1	1						4
Physik	M.Ed.Gym/OS	LF W							4					1			5
		<b>Ges</b>							<b>6</b>	<b>1</b>	<b>1</b>			<b>1</b>			<b>9</b>
Physik	M.Ed. Ber.	LF M										1		1	1		3
		<b>Ges</b>										<b>1</b>		<b>1</b>	<b>1</b>		<b>3</b>
WirtschaftsIng.Etechnik	Bachelor	VF M	50	1	22	4	25	1	4		6		2		3	1	119
WirtschaftsIng.Etechnik	Bachelor	VF W	14		6		3		1								24
		<b>Ges</b>	<b>64</b>	<b>1</b>	<b>28</b>	<b>4</b>	<b>28</b>	<b>1</b>	<b>5</b>		<b>6</b>		<b>2</b>		<b>3</b>	<b>1</b>	<b>143</b>

Studienfälle im FB 01: 1148

3. Studienfälle nach Status, Geschlecht und Staatsangehörigkeit im WS 14/15

Studiengang	Abschluß	G	Deutsche Studierende						Ausländische Studierende						Ges.		
			Rückmeld.	Neuein.	Erst-	Beur-	Ges.	Rückmeld.	Neuein.	Erst-	Beur-	Ges.					
			Fortg	1 FS	1 FS	Fortg	ein.	laubt	Fortg	1 FS	1 FS	Fortg	ein.	laubt		Ges.	
Comm. a. Inf. Technology	Master	M	1								42						43
Comm. a. Inf. Technology	Master	W								7							7
		<b>Ges</b>	<b>1</b>							<b>49</b>							<b>50</b>
Computerg. Mat./CMS	Master	M	5														5
		<b>Ges</b>	<b>5</b>														<b>5</b>
Elektrotech./Informtech.	Master	M	5	6	9							2					22
Elektrotech./Informtech.	Master	W	1						1		1						3
		<b>Ges</b>	<b>6</b>	<b>6</b>	<b>9</b>				<b>1</b>		<b>3</b>						<b>25</b>
Elektrotech./Informtechn.	Bachelor	VF M	156	5	7	1	38			26	2			4			239
Elektrotech./Informtechn.	Bachelor	VF W	17	1	6		5			5	1	1		2	1		39
		<b>Ges</b>	<b>173</b>	<b>6</b>	<b>13</b>	<b>1</b>	<b>43</b>			<b>31</b>	<b>3</b>	<b>1</b>		<b>6</b>	<b>1</b>		<b>278</b>
Environmental Physics	Master	M	2		1					9		2		7			21
Environmental Physics	Master	W	2	1	1					5		3		1			13
		<b>Ges</b>	<b>4</b>	<b>1</b>	<b>2</b>					<b>14</b>		<b>5</b>		<b>8</b>			<b>34</b>
GTW Elektrotechn.Inf.(HF)	Bachelor	HF M	1														1
GTW Elektrotechn.Inf.(HF)	Bachelor	HF W													1		1
		<b>Ges</b>	<b>1</b>												<b>1</b>		<b>2</b>
GTW Elektrotechn.Inf.(NF)	Bachelor	NF M	1														1
		<b>Ges</b>	<b>1</b>														<b>1</b>
InformAutoEngineering	Master	M	2							112							114
InformAutoEngineering	Master	W								12							12
		<b>Ges</b>	<b>2</b>							<b>124</b>							<b>126</b>
Physik	Bachelor	HF M	4														4
		<b>Ges</b>	<b>4</b>														<b>4</b>
Physik	Bachelor	NF M	3														3
Physik	Bachelor	NF W	3				2										5
		<b>Ges</b>	<b>6</b>				<b>2</b>										<b>8</b>
Physik	Bachelor	VF M	106	8	12	1	41	4		3				2			177
Physik	Bachelor	VF W	29	6	18		14	2						2			71
		<b>Ges</b>	<b>135</b>	<b>14</b>	<b>30</b>	<b>1</b>	<b>55</b>	<b>6</b>		<b>3</b>				<b>4</b>			<b>248</b>
Physik	B.A. FBW	M	1														1
Physik	B.A. FBW	W	1														1
		<b>Ges</b>	<b>2</b>														<b>2</b>
Physik	BA LA Gym/OS	LF M	34	3	7		9							3			56
Physik	BA LA Gym/OS	LF W	17		3		7			2		1		1			31
		<b>Ges</b>	<b>51</b>	<b>3</b>	<b>10</b>		<b>16</b>			<b>2</b>		<b>1</b>		<b>4</b>			<b>87</b>
Physik	Master	M	40	5	12			1		2		1		1			62
Physik	Master	W	17		4			1									22
		<b>Ges</b>	<b>57</b>	<b>5</b>	<b>16</b>			<b>2</b>		<b>2</b>		<b>1</b>		<b>1</b>			<b>84</b>

Fortsetzung: Studienfälle nach Status

Studiengang	Abschluß	G	Deutsche Studierende						Ausländische Studierende						Ges.		
			Rückmeld.		Neuein.		Erst-	Beur-	Ges.	Rückmeld.		Neuein.		Erst-		Beur-	Ges.
			Fortg	1 FS	1 FS	Fortg				ein.	laubt	Fortg	1 FS				
Physik	M.Ed. Ber. (alt)	2.F. M	9													9	
Physik	M.Ed. Ber. (alt)	2.F. W	2		1											3	
		<b>Ges</b>	<b>11</b>		<b>1</b>											<b>12</b>	
Physik	M.Ed.Gym (alt)	1.F. M	3	1												4	
Physik	M.Ed.Gym (alt)	1.F. W	3													3	
		<b>Ges</b>	<b>6</b>	<b>1</b>												<b>7</b>	
Physik	M.Ed.Gym (alt)	2.F. M	9	1												10	
Physik	M.Ed.Gym (alt)	2.F. W	3	3												6	
		<b>Ges</b>	<b>12</b>	<b>4</b>												<b>16</b>	
Physik	M.Ed.Sek (alt)	M	1				1									2	
Physik	M.Ed.Sek (alt)	W		1	1											2	
		<b>Ges</b>	<b>1</b>	<b>1</b>	<b>1</b>		<b>1</b>									<b>4</b>	
Physik	M.Ed.Gym/OS	LF M		4												4	
Physik	M.Ed.Gym/OS	LF W		5												5	
		<b>Ges</b>		<b>9</b>												<b>9</b>	
Physik	M.Ed. Ber.	LF M			3											3	
		<b>Ges</b>			<b>3</b>											<b>3</b>	
Wirtschaftsing.Etechnik	Bachelor	VF M	55	3	4	47	1		4		2		3			119	
Wirtschaftsing.Etechnik	Bachelor	VF W	5		2	12			3				2			24	
		<b>Ges</b>	<b>60</b>	<b>3</b>	<b>6</b>	<b>59</b>	<b>1</b>		<b>7</b>		<b>2</b>		<b>5</b>			<b>143</b>	

Studienfälle im FB 01: 1148

4. Studienfälle nach Alter im WS 14/15

Studiengang	Abschluß	G	1. HS		1. FS		Gesamt	
			Anzahl	Ø Alter	Anzahl	Ø Alter	Anzahl	Ø Alter
Comm. a. Inf. Technology	Master	M					43	26,36
Comm. a. Inf. Technology	Master	W					7	24,18
		<b>Ges</b>					<b>50</b>	<b>26,05</b>
Computergestütz. Mat./CMS	Master	M					5	27,63
		<b>Ges</b>					<b>5</b>	<b>27,63</b>
Elektrotech./Informtech.	Master	M			17	25,54	22	25,73
Elektrotech./Informtech.	Master	W			1	26,64	3	25,78
		<b>Ges</b>			<b>18</b>	<b>25,60</b>	<b>25</b>	<b>25,74</b>
Elektrotech./Informtechn.	Bachelor	VF M	42	20,30	56	20,93	239	24,12
Elektrotech./Informtechn.	Bachelor	VF W	7	19,55	16	24,63	39	25,41
		<b>Ges</b>	<b>49</b>	<b>20,19</b>	<b>72</b>	<b>21,75</b>	<b>278</b>	<b>24,30</b>
Environmental Physics	Master	M	7	27,18	10	27,73	21	27,77
Environmental Physics	Master	W	1	25,13	6	25,50	13	25,95
		<b>Ges</b>	<b>8</b>	<b>26,92</b>	<b>16</b>	<b>26,90</b>	<b>34</b>	<b>27,07</b>
GTW Elektrotechn.Inf.(HF)	Bachelor	HF M					1	31,47
GTW Elektrotechn.Inf.(HF)	Bachelor	HF W					1	39,72
		<b>Ges</b>					<b>2</b>	<b>35,60</b>
GTW Elektrotechn.Inf.(NF)	Bachelor	NF M					1	42,28
		<b>Ges</b>					<b>1</b>	<b>42,28</b>
InformAutoEngineering	Master	M					114	26,14
InformAutoEngineering	Master	W					12	26,13
		<b>Ges</b>					<b>126</b>	<b>26,14</b>
Physik	Bachelor	HF M					4	31,93
		<b>Ges</b>					<b>4</b>	<b>31,93</b>
Physik	Bachelor	NF M					3	34,36
Physik	Bachelor	NF W					5	28,39
		<b>Ges</b>					<b>8</b>	<b>30,63</b>
Physik	Bachelor	VF M	43	19,95	63	21,27	177	23,39
Physik	Bachelor	VF W	16	21,01	40	25,38	71	25,21
		<b>Ges</b>	<b>59</b>	<b>20,24</b>	<b>103</b>	<b>22,87</b>	<b>248</b>	<b>23,91</b>

Fortsetzung: Studienfälle im Alter

Studiengang	Abschluß	G	1. HS		1. FS		Gesamt	
			Anzahl	Ø Alter	Anzahl	Ø Alter	Anzahl	Ø Alter
Physik	B.A. FBW	M					1	42,96
Physik	B.A. FBW	W					1	30,86
		<b>Ges</b>					<b>2</b>	<b>36,91</b>
Physik	BA LA Gym/OS LF	M	12	21,62	22	24,02	56	24,61
Physik	BA LA Gym/OS LF	W	8	20,43	12	24,13	31	24,36
		<b>Ges</b>	<b>20</b>	<b>21,14</b>	<b>34</b>	<b>24,06</b>	<b>87</b>	<b>24,52</b>
Physik	M.Ed. Ber. (alt) 2.F.	M					9	30,45
Physik	M.Ed. Ber. (alt) 2.F.	W			1	33,29	3	33,70
		<b>Ges</b>			<b>1</b>	<b>33,29</b>	<b>12</b>	<b>31,26</b>
Physik	M.Ed.Gym (alt) 1.F.	M			1	30,36	4	26,76
Physik	M.Ed.Gym (alt) 1.F.	W					3	24,27
		<b>Ges</b>			<b>1</b>	<b>30,36</b>	<b>7</b>	<b>25,69</b>
Physik	M.Ed.Gym (alt) 2.F.	M			1	27,19	10	26,09
Physik	M.Ed.Gym (alt) 2.F.	W			3	24,20	6	24,87
		<b>Ges</b>			<b>4</b>	<b>24,95</b>	<b>16</b>	<b>25,63</b>
Physik	M.Ed.Sek (alt)	M					2	27,95
Physik	M.Ed.Sek (alt)	W			2	24,84	2	24,84
		<b>Ges</b>			<b>2</b>	<b>24,84</b>	<b>4</b>	<b>26,39</b>
Physik	M.Ed.Gym/OS LF	M			4	24,54	4	24,54
Physik	M.Ed.Gym/OS LF	W			5	24,46	5	24,46
		<b>Ges</b>			<b>9</b>	<b>24,50</b>	<b>9</b>	<b>24,50</b>
Physik	M.Ed.ber.	LF M			3	30,06	3	30,06
		<b>Ges</b>			<b>3</b>	<b>30,06</b>	<b>3</b>	<b>30,06</b>
Physik	Master	M	1	26,76	19	24,25	62	26,04
Physik	Master	W			4	23,78	22	25,02
		<b>Ges</b>	<b>1</b>	<b>26,76</b>	<b>23</b>	<b>24,17</b>	<b>84</b>	<b>25,77</b>
Wirtschaftsing.Etechnik	Bachelor	VF M	50	20,17	59	20,86	119	22,11
Wirtschaftsing.Etechnik	Bachelor	VF W	14	20,67	16	20,79	24	21,18
		<b>Ges</b>	<b>64</b>	<b>20,28</b>	<b>75</b>	<b>20,85</b>	<b>143</b>	<b>21,96</b>

5. Studienfallentwicklung vom WS 06/07 – WS 14/15

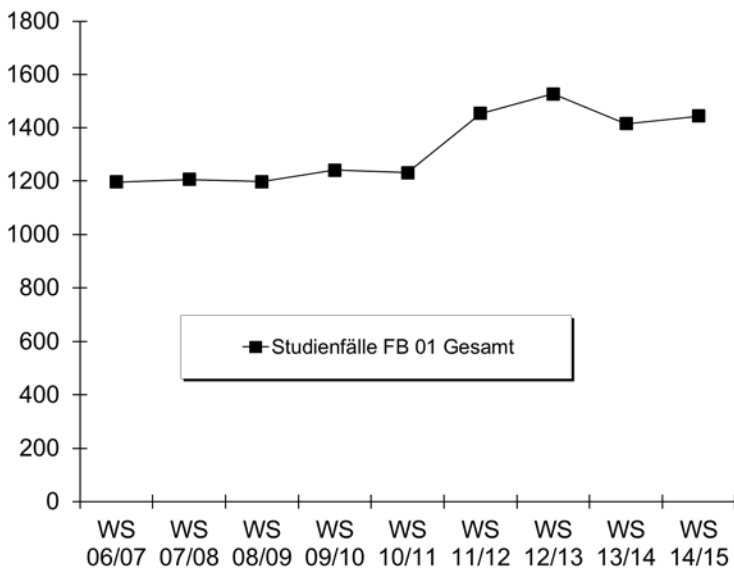
a) Studienfälle insgesamt

		WS 06/07	WS 07/08	WS 08/09	WS 09/10	WS 10/11	WS 11/12	WS 12/13	WS 13/14	WS 14/15
<b>Studienfälle FB 01 Gesamt</b>	<b>Ges</b>	<b>1197</b>	<b>1206</b>	<b>1198</b>	<b>1242</b>	<b>1232</b>	<b>1454</b>	<b>1527</b>	<b>1416</b>	<b>1444</b>
	M	987	980	970	953	935	1114	1191	1140	1147
	W	210	226	228	289	297	341	336	276	297
<b>Comm. A. Inf. Technology</b>		<b>42</b>	<b>36</b>	<b>35</b>	<b>30</b>	<b>31</b>	<b>36</b>	<b>29</b>	<b>41</b>	<b>50</b>
Master	<b>Ges</b>	42	36	35	30	31	36	29	41	50
	M	32	29	26	24	24	24	19	34	43
	W	10	7	9	6	7	12	10	7	7
<b>GTW Elektrotechnik/Informatik</b>		<b>60</b>	<b>57</b>	<b>47</b>	<b>62</b>	<b>36</b>	<b>7</b>	<b>3</b>	<b>3</b>	<b>4</b>
Bachelor	<b>Ges</b>	5	8	16	16	27	2	3	3	4
	M	3	7	13	13	20	1	2	2	3
	W	2	1	3	3	7	1	1	1	1
Lehramt	<b>Ges</b>	20	16	11	7	4	2			
	M	20	1	10	6	4	2			
	W		15	1	1					
Master	<b>Ges</b>	28	33	20	39	5	3			
	M	26	30	18	30	4	2			
	W	2	3	2	9	1	1			

Fortsetzung: Studienfälle insgesamt

		WS 06/07	WS 07/08	WS 08/09	WS 09/10	WS 10/11	WS 11/12	WS 12/13	WS 13/14	WS 14/15
<b>Computational Mat.Science</b>				<b>2</b>	<b>6</b>	<b>10</b>	<b>18</b>	<b>16</b>	<b>9</b>	<b>5</b>
Master	Ges			2	6	10	18	16	9	5
	M			2	4	7	14	14	8	5
	W				2	3	4	2	1	
<b>E-Tech. u. Inform.-Tech.</b>		<b>565</b>	<b>559</b>	<b>531</b>	<b>491</b>	<b>486</b>	<b>582</b>	<b>622</b>	<b>536</b>	<b>487</b>
Bachelor	Ges					95	253	328	294	278
	M					76	214	283	253	239
	W					19	39	45	41	39
Diplom	Ges	534	511	492	442	334	282	240	179	134
	M	479	465	442	389	296	254	220	166	123
	W	55	46	50	53	38	28	20	13	11
Master	Ges								4	25
	M								3	22
	W								1	3
Promotion	Ges	31	48	39	49	57	47	54	59	50
	M	26	40	37	41	49	40	48	52	43
	W	5	8	2	8	8	7	6	7	7
<b>Wirtschaftsingenieurtechnik</b>								<b>55</b>	<b>101</b>	<b>143</b>
Master	Ges							55	101	143
	M							50	81	119
	W							5	20	24
<b>Environm. Physics</b>		<b>26</b>	<b>33</b>	<b>19</b>	<b>16</b>	<b>18</b>	<b>27</b>	<b>16</b>	<b>31</b>	<b>34</b>
Master	Ges	26	33	19	16	18	27	16	31	34
	M	18	25	14	11	11	19	11	23	21
	W	8	8	5	5	7	9	5	8	13
<b>Inform. Auto.Engineering</b>		<b>27</b>	<b>27</b>	<b>19</b>	<b>25</b>	<b>32</b>	<b>64</b>	<b>87</b>	<b>106</b>	<b>126</b>
Master	Ges	27	27	19	25	32	64	87	106	126
	M	25	26	16	21	27	53	75	97	114
	W	2	1	3	4	5	11	12	9	12
<b>Physik</b>		<b>477</b>	<b>494</b>	<b>545</b>	<b>612</b>	<b>619</b>	<b>720</b>	<b>699</b>	<b>589</b>	<b>595</b>
Bachelor	Ges	191	238	313	351	385	465	472	353	349
	M	143	166	214	212	232	292	304	252	241
	W	48	72	99	139	153	173	168	101	108
Diplom	Ges	139	109	84	65	24	18			
	M	115	95	75	58	22	16			
	W	24	14	9	7	2	2			
Lehramt	Ges	81	66	46	30	15	10			
	M	49	40	29	20	13	10			
	W	32	26	17	10	2				
Master	Ges			17	58	84	103	103	119	135
	M			14	49	70	83	77	87	94
	W			3	9	14	20	26	32	41
Promotion	Ges	66	81	85	108	111	124	124	117	111
	M	45	56	60	75	80	90	88	82	80
	W	21	25	25	33	31	34	36	35	31

Fortsetzung: Studienfälle insgesamt



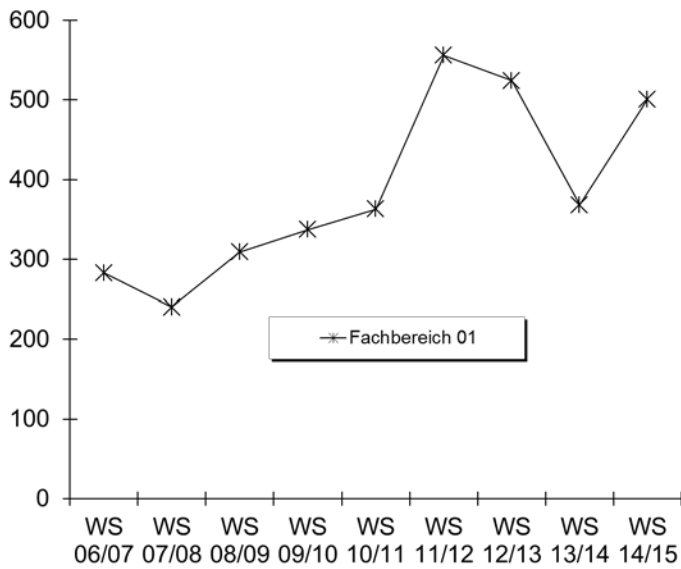
b) Studienfälle im 1. Fachsemester

Studiengang	Abschluß		WS 06/07	WS 07/08	WS 08/09	WS 09/10	WS 10/11	WS 11/12	WS 12/13	WS 13/14	WS 14/15
Comm. a. Inf. Technology	Master	M	4	8	10	11	6	7	5	19	61
		W	2	1	4	1	3	5	2	3	8
		<b>Ges</b>	<b>6</b>	<b>9</b>	<b>14</b>	<b>12</b>	<b>9</b>	<b>12</b>	<b>7</b>	<b>22</b>	<b>69</b>
Computational Mat. Science	Master	M			2	2	4	9	4		
		W				2	1	1			
		<b>Ges</b>			<b>2</b>	<b>4</b>	<b>5</b>	<b>10</b>	<b>4</b>		
Ed. GTW ETI	Master	M	14	9	1						
		W	1	1							
		<b>Ges</b>	<b>15</b>	<b>10</b>	<b>1</b>						
Elektrotechnik	Bachelor VF	M					75	151	136	59	56
		W					19	34	27	21	16
		<b>Ges</b>					<b>94</b>	<b>185</b>	<b>163</b>	<b>80</b>	<b>72</b>
Elektrotechnik	Master	M								3	17
		W								1	1
		<b>Ges</b>								<b>4</b>	<b>18</b>
E-tech. u. Inform.-tech.	Diplom	M	87	72	82	54					
		W	12	6	16	20					
		<b>Ges</b>	<b>99</b>	<b>78</b>	<b>98</b>	<b>74</b>					
Environm. Physics	Master	M	14	11	4	4	6	14	4	17	10
		W	4	4	4	4	5	2	2	6	6
		<b>Ges</b>	<b>18</b>	<b>15</b>	<b>8</b>	<b>8</b>	<b>11</b>	<b>16</b>	<b>6</b>	<b>23</b>	<b>16</b>
GTW Elektrotechnik-Informatik	Bachelor	M	3	1	6						
		W	2		2						
		<b>Ges</b>	<b>5</b>	<b>1</b>	<b>8</b>						
InformAutoEngineering	Master	M	9	9	4	9	13	29	37	33	75
		W		1	2	3	2	7	4	2	8
		<b>Ges</b>	<b>9</b>	<b>10</b>	<b>6</b>	<b>12</b>	<b>15</b>	<b>36</b>	<b>41</b>	<b>35</b>	<b>83</b>
Physik	Bachelor HF	M	7	6	13	14	9				
		W	2	4	5	7	3				
		<b>Ges</b>	<b>9</b>	<b>10</b>	<b>18</b>	<b>21</b>	<b>12</b>				
Physik	Bachelor NF	M	13	15	24	25	17				
		W	9	7	14	25	24				
		<b>Ges</b>	<b>22</b>	<b>22</b>	<b>38</b>	<b>50</b>	<b>41</b>				

Fortsetzung: Studienfälle im 1. Fachsemester

Studiengang	Abschluß		WS 06/07	WS 07/08	WS 08/09	WS 09/10	WS 10/11	WS 11/12	WS 12/13	WS 13/14	WS 14/15
Physik	Bachelor HF	M	7	6	13	14	9				
		W	2	4	5	7	3				
		<b>Ges</b>	<b>9</b>	<b>10</b>	<b>18</b>	<b>21</b>	<b>12</b>				
Physik	Bachelor NF	M	13	15	24	25	17				
		W	9	7	14	25	24				
		<b>Ges</b>	<b>22</b>	<b>22</b>	<b>38</b>	<b>50</b>	<b>41</b>				
Physik	Bachelor VF	M	71	52	61	51	72	120	100	61	63
		W	26	25	33	50	66	80	66	27	40
		<b>Ges</b>	<b>97</b>	<b>77</b>	<b>94</b>	<b>101</b>	<b>138</b>	<b>200</b>	<b>166</b>	<b>88</b>	<b>103</b>
Physik	B.A. FBW	M	2	3	2	6	6				
		W	1	5	3	9	4				
		<b>Ges</b>	<b>3</b>	<b>8</b>	<b>5</b>	<b>15</b>	<b>10</b>				
Physik	Bachelor LA	M						37	23	10	22
		W						18	17	6	12
		<b>Ges</b>						<b>55</b>	<b>40</b>	<b>16</b>	<b>34</b>
Physik	Master	M			14	22	17	22	16	16	19
		W			3	2	3	7	9	7	4
		<b>Ges</b>			<b>17</b>	<b>24</b>	<b>20</b>	<b>29</b>	<b>25</b>	<b>23</b>	<b>23</b>
Physik	M.Ed.ber. 2.F. (alt)	M				7	4	4	7	2	
		W				2	1		1	1	
		<b>Ges</b>				<b>9</b>	<b>4</b>	<b>5</b>	<b>7</b>	<b>3</b>	<b>1</b>
Physik	M.Ed.Gym. 1.F.	M					1	1	2	2	1
		W					3		2	2	
		<b>Ges</b>					<b>4</b>	<b>1</b>	<b>4</b>	<b>4</b>	<b>1</b>
Physik	M.Ed.Gym. 2.F.	M				5		1	4	3	1
		W				2		3		3	3
		<b>Ges</b>				<b>7</b>		<b>4</b>	<b>4</b>	<b>6</b>	<b>4</b>
Physik	M.Ed.Sek (alt)	M						2	1	2	
		W						1	1		2
		<b>Ges</b>						<b>3</b>	<b>2</b>	<b>2</b>	<b>2</b>
Physik	M.Ed.Gym/OS LF	M									4
		W									5
		<b>Ges</b>									<b>9</b>
Physik	M.Ed.Ber. LF	M									3
		W									
		<b>Ges</b>									<b>3</b>
Wirtschaftsing. Etechnik	Bachelor VF	M							50	45	59
		W							5	17	16
		<b>Ges</b>							<b>55</b>	<b>62</b>	<b>75</b>
Fachbereich 01		M	224	186	223	210	230	397	389	272	384
		W	59	54	86	127	133	159	135	96	117
	<b>Ges</b>	<b>283</b>	<b>240</b>	<b>309</b>	<b>337</b>	<b>363</b>	<b>556</b>	<b>524</b>	<b>368</b>	<b>501</b>	

Fortsetzung: Grafik zu Studienfällen im 1. Fachsemester



**6. Studienfallkohorten bis zum WS 12/13**

Computational Mat. Science Master	Fachsemester				
	Abbruch oder Wechsel in RSZ				>RSZ
	1	2	3	4	
Kohorte 08/09	2	2	2	2	2
Schwund in %					
Kohorte 09/10	4	3	3	3	3
Schwund in %		25%	25%	25%	25%
Kohorte 10/11	5	5	4	4	3
Schwund in %			20%	20%	40%
Kohorte 11/12	10	6	6	6	4
Schwund in %		40%	40%	40%	60%
Kohorte 12/13	4	3	2	2	2
Schwund in %		25%	50%	50%	50%

Environment. Physics Master	Fachsemester						
	Abbruch oder Wechsel in RSZ				>RSZ		
	1	2	3	4	5	6	7
Kohorte 05/06	13	10	7	6	3		
Schwund in %		23%	46%	54%	77%	100%	100%
Kohorte 06/07	18	18	14	14	5	4	
Schwund in %			22%	22%	72%	78%	100%
Kohorte 07/08	15	13	4	4	1	1	1
Schwund in %		13%	73%	73%	93%	93%	93%
Kohorte 08/09	8	8	6	3	1	1	
Schwund in %			25%	63%	88%	88%	100%
Kohorte 09/10	8	8	4	4	2	2	
Schwund in %			50%	50%	75%	75%	100%
Kohorte 10/11	11	9	8	7	2	1	
Schwund in %		18%	27%	36%	82%	91%	100%
Kohorte 11/12	16	8	8	7	3	1	
Schwund in %		50%	50%	56%	81%	94%	100%
Kohorte 12/13	6	6	5	4	3		
Schwund in %			17%	33%	50%		

Fortsetzung: Studienfallkohorten

E-Technik Bachelor VF	Fachsemester								
	Abbruch oder Wechsel in RSZ						>RSZ		
	1	2	3	4	5	6	7	8	9
Kohorte 10/11	94	79	61	55	48	47	36	30	21
Schwund in %		16%	35%	41%	49%	50%	62%	68%	78%
Kohorte 11/12	185	164	105	101	88	85	67		
Schwund in %		11%	43%	45%	52%	54%	64%		
Kohorte 12/13	163	127	75	67	62				
Schwund in %		22%	54%	59%	62%				

Physik Bachelor LA	Fachsemester						
	Abbruch oder Wechsel in RSZ						>RSZ
	1	2	3	4	5	6	7
Kohorte 11/12	55	50	37	37	32	31	19
Schwund in %		9%	33%	33%	42%	44%	65%
Kohorte 12/13	40	25	17	17	14		
Schwund in %		38%	58%	58%	65%		

Physik VF Bachelor	Fachsemester												
	Abbruch oder Wechsel in RSZ						> RSZ						
	1	2	3	4	5	6	7	8	9	10	11	12	13
Kohorte 05/06	70	62	37	34	31	31	10	9	2	2	2	1	1
Schwund in %		11%	47%	51%	56%	56%	86%	87%	97%	97%	97%	99%	99%
Kohorte 06/07	97	86	50	48	37	33	9	6	1	1	1	1	1
Schwund in %		11%	48%	51%	62%	66%	91%	94%	99%	99%	99%	99%	99%
Kohorte 07/08	77	64	48	45	44	44	17	13	7	5	2	2	2
Schwund in %		17%	38%	42%	43%	43%	78%	83%	91%	94%	97%	97%	97%
Kohorte 08/09	94	66	43	38	31	31	4	3	1	1	1	1	1
Schwund in %		30%	54%	60%	67%	67%	96%	97%	99%	99%	99%	99%	99%
Kohorte 09/10	101	83	49	46	41	40	13	12	6	6	3		
Schwund in %		18%	51%	54%	59%	60%	87%	88%	94%	94%	97%		
Kohorte 10/11	138	102	49	37	33	31	11	8	7				
Schwund in %		26%	64%	73%	76%	78%	92%	94%	95%				
Kohorte 11/12	200	167	95	83	63	60	29						
Schwund in %		17%	53%	59%	69%	70%	86%						
Kohorte 12/13	166	125	67	59	45								
Schwund in %		25%	60%	64%	73%								

Physik Master	Fachsemester								
	Abbruch oder Wechsel in RSZ				>RSZ				
	1	2	3	4	5	6	7	8	9
Kohorte 08/09	17	17	14	14	14	11	4	3	
Schwund in %			18%	18%	18%	35%	76%	82%	100%
Kohorte 09/10	24	24	24	23	18	11	5	4	3
Schwund in %				4%	25%	54%	79%	83%	88%
Kohorte 10/11	20	25	15	15	11	9	5	3	1
Schwund in %		-25%	25%	25%	45%	55%	75%	85%	95%
Kohorte 11/12	29	23	23	23	21	14	9		
Schwund in %		21%	21%	21%	28%	52%	69%		
Kohorte 12/13	25	24	21	22	19				
Schwund in %		4%	16%	12%	24%				

Physik M.Ed. Ber. 2.F.	<= RSZ				>RSZ		
	1	2	3	4	5	6	7
Kohorte 09/10	9	7	6	5	5	4	3
Schwund in %		22%	33%	44%	44%	56%	67%
Kohorte 10/11	4	3	3	2	1	1	
Schwund in %		25%	25%	50%	75%	75%	100%
Kohorte 11/12	5	6	2	2			
Schwund in %		-20%	60%	60%	100%	100%	100%
Kohorte 12/13	7	7	2	2	2		
Schwund in %			71%	71%	71%		

Physik M.Ed. Gym. 2.F.	<= RSZ				>RSZ		
	1	2	3	4	5	6	7
Kohorte 08/09	2	2	2	2	2	1	1
Schwund in %						50%	50%
Kohorte 09/10	7	7	7	7	5	2	
Schwund in %					29%	71%	100%
Kohorte 11/12	4	4	2	2	2	1	
Schwund in %			50%	50%	50%	75%	100%
Kohorte 12/13	4	4	4	4	4		
Schwund in %							



Fortsetzung: Studienfallkohorten

Physik M.Ed. Sek	Fachsemester				
	<= RSZ		>RSZ		
	1	2	3	4	5
Kohorte 11/12	3	3	3	1	
Schwund in %				67%	100%
Kohorte 12/13	2	2	2	1	
Schwund in %				50%	100%

**7. Abschlussprüfungen im Prüfungsjahr 2014 (01.10.2013-30.09.2014)**

Fach	Abschluss	WS 13/14			SoSe 14			Prüfungsjahr 2014		
		M	W	Ges	M	W	Ges	M	W	Ges
Comm. a. Inf. Technology	Master	4	1	5	3		3	7	1	8
Computational Mat. Science	Master	2		2	1		1	3		3
Elektrotech./Informtechn.	Bachelor VF	3	1	4	2		2	5	1	6
E-Tech u. Inform.Tech.	Diplom	16	1	17	19		19	35	1	36
Environm. Physics	Master	1	1	2	2		2	3	1	4
InformAutoEngineering	Master	8		8	8	1	9	16	1	17
Physik	Bachelor NF	2	2	4		2	2	2	4	6
Physik	Bachelor HF	1	1	2				1	1	2
Physik	Bachelor VF	9	2	11	10	6	16	19	8	27
Physik	BA LA Gym/OS 1.F.				1		1	1		1
Physik	BA LA Gym/OS 2.F.					2	2		2	2
Physik	2 Fach B.A. FBW	1	1	2		1	1	1	2	3
Physik	1 Fach Master Ed.	3		3				3		3
Physik	2 Fach Master Ed.	2	1	3		2	2	2	3	5
Physik	Master	6	3	9	12	1	13	18	4	22
<b>FB Gesamt</b>		<b>58</b>	<b>14</b>	<b>72</b>	<b>58</b>	<b>15</b>	<b>73</b>	<b>116</b>	<b>29</b>	<b>145</b>

**8. Absolventen: Studiendauer und Alter im Prüfungsjahr 2014**

Fach	Abschluss	Anz	Studiendauer		Alter	
			MW	Median	MW	Median
Comm. a. Inf. Technology	Master	8	5,5	5	27,69	27,82
Computational Mat. Science	Master	3	5,67	6	26,02	25,91
E-Tech u. Inform.Tech.	Diplom	36	14,75	14	30,06	28,92
Eletrotechn./Informtechn.	Bachelor VF	6	7,17	7	24,85	24,69
Environmental Physics	Master	4	4,5	4	26,96	27,25
InformAutoEngineering	Master	17	5,35	5	27,05	26,77
Physik	Bachelor HF	2	6	6	23,22	23,22
Physik	Bachelor VF	27	6,56	6	23,56	23,58
Physik	BA LA Gym/OS 1.F.	1	6	6	27,17	27,17
Physik	1 Fach Master Ed.	3	3,33	3	29,42	30,72
Physik	Master	22	5,64	5	26,84	26,61

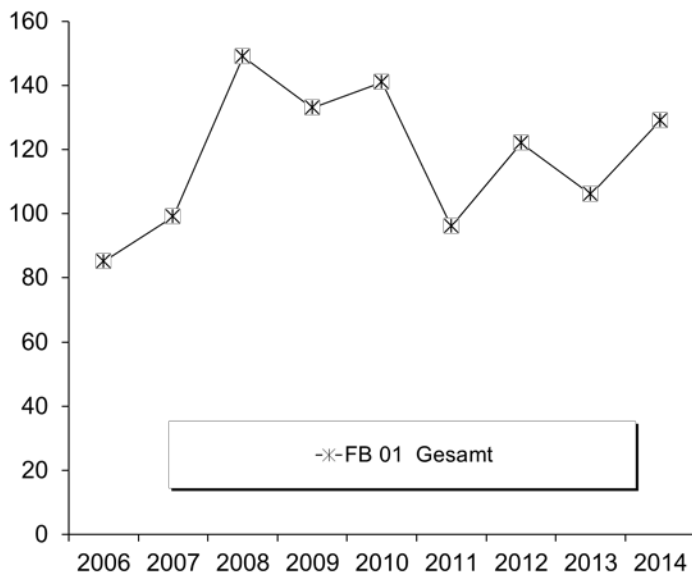
**9. Absolventen im Zeitverlauf vom Prüfungsjahr 2006-2014**

Fach	Abschluss		2006	2007	2008	2009	2010	2011	2012	2013	2014
Comm. a. Inf. Technology	Master	M	8	13	12	7	5	6	7	4	7
		W	4	3	2	5	1		2	8	1
		<b>Ges</b>	<b>12</b>	<b>16</b>	<b>14</b>	<b>12</b>	<b>6</b>	<b>6</b>	<b>9</b>	<b>12</b>	<b>8</b>
Computational Mat. Science	Master	M						1	1	1	3
		W									
		<b>Ges</b>						<b>1</b>	<b>1</b>	<b>1</b>	<b>3</b>
Elektrotechnik-Informatik	Diplom	M	1	5	1						
		W									
		<b>Ges</b>	<b>1</b>	<b>5</b>	<b>1</b>						

Fortsetzung: Absolventen im Zeitverlauf

Fach	Abschluss		2006	2007	2008	2009	2010	2011	2012	2013	2014
Elektrotechnik-Informatik	Lehramt	M	4	8	4	1					
		W	2	1							
		<b>Ges</b>	<b>6</b>	<b>9</b>	<b>4</b>	<b>1</b>					
E-Tech u. Inform.Tech.	Diplom	M	27	24	38	35	35	25	18	30	35
		W	3		3	4	3	4	4	3	1
		<b>Ges</b>	<b>30</b>	<b>24</b>	<b>41</b>	<b>39</b>	<b>38</b>	<b>29</b>	<b>22</b>	<b>33</b>	<b>36</b>
E-Tech u. Inform.Tech.	Bachelor VF	M								3	5
		W								1	1
		<b>Ges</b>									<b>4</b>
Environm. Physics	Master	M	2	2	9	7	2	3	3	4	3
		W		2	2			1	6	2	1
		<b>Ges</b>	<b>2</b>	<b>4</b>	<b>11</b>	<b>7</b>	<b>2</b>	<b>4</b>	<b>9</b>	<b>6</b>	<b>4</b>
Environm. Physics	Zertifikat	M		2	2	2	1				
		W		3	4	3	2				
		<b>Ges</b>		<b>5</b>	<b>6</b>	<b>5</b>	<b>3</b>				
GTW Elektrotechnik	Bachelor HF	M				3	2	1			
		W				1					
		<b>Ges</b>				<b>4</b>	<b>2</b>	<b>1</b>			
GTW Elektrotechnik	Master	M		4	8	6	7	2			
		W		2							
		<b>Ges</b>		<b>6</b>	<b>8</b>	<b>6</b>	<b>7</b>	<b>2</b>			
InformAutoEngineering	Master	M	9	6	9	6	5	2	13	10	16
		W	5	1		1	1	3	4	1	
		<b>Ges</b>	<b>14</b>	<b>7</b>	<b>9</b>	<b>6</b>	<b>6</b>	<b>3</b>	<b>16</b>	<b>14</b>	<b>17</b>
Physik	Bachelor HF	M				1	1	1	2		1
		W					4	1			1
		<b>Ges</b>				<b>1</b>	<b>5</b>	<b>2</b>	<b>2</b>		<b>2</b>
Physik	Bachelor VF	M			19	20	27	19	20	17	19
		W			5	2	8	3	12	8	8
		<b>Ges</b>			<b>24</b>	<b>22</b>	<b>35</b>	<b>22</b>	<b>32</b>	<b>25</b>	<b>27</b>
Physik	BA LA Gym/OS 1.F.	M									1
		W									
		<b>Ges</b>									
Physik	Diplom	M	9	8	15	14	21	8	4	1	
		W		6	3	2	3	1	1		
		<b>Ges</b>	<b>9</b>	<b>14</b>	<b>18</b>	<b>16</b>	<b>24</b>	<b>9</b>	<b>5</b>	<b>1</b>	
Physik	Lehramt	M	6	7	6	7	5	3	4		
		W	5	2	7	7	6	1			
		<b>Ges</b>	<b>11</b>	<b>9</b>	<b>13</b>	<b>14</b>	<b>11</b>	<b>4</b>	<b>4</b>		
Physik	Master	M				1	10	19	6	18	
		W				1	3	1	2	4	
		<b>Ges</b>				<b>2</b>	<b>13</b>	<b>20</b>	<b>8</b>	<b>22</b>	
Physik	1. F. Master Ed.	M						1		3	
		W						1	2		
		<b>Ges</b>						<b>2</b>	<b>2</b>	<b>3</b>	
<b>FB 01 Gesamt</b>		M	66	79	123	109	112	81	92	76	111
		W	19	20	26	24	29	15	30	30	18
		<b>Ges</b>	<b>85</b>	<b>99</b>	<b>149</b>	<b>133</b>	<b>141</b>	<b>96</b>	<b>122</b>	<b>106</b>	<b>129</b>

Fortsetzung: Grafik zu Absolventen im Zeitverlauf





**C. Fachbereich 02**

**1. Studienfälle nach Fachsemestern im WS 14/15**

Studiengang	Abschluß	G	1	2	3	4	5	6	7	8	9	10	11	12	13-14	>14	Ges	RSZ
Biochemistry	Master	M	10		5	2	6	1	1								25	17
Biochemistry	Master	W	9		4		7										20	13
		<b>Ges</b>	<b>19</b>		<b>9</b>	<b>2</b>	<b>13</b>	<b>1</b>	<b>1</b>								<b>45</b>	<b>30</b>
Biologie	Bachelor	HF M									6		4				10	
Biologie	Bachelor	HF W								1	6		1			1	9	
		<b>Ges</b>								<b>1</b>	<b>12</b>		<b>5</b>			<b>1</b>	<b>19</b>	
Biologie	Bachelor	NF M								2	1						3	
Biologie	Bachelor	NF W							1	2	3				1		7	
		<b>Ges</b>							<b>1</b>	<b>4</b>	<b>4</b>				<b>1</b>		<b>10</b>	
Biologie	Bachelor	VF M	26	1	27		19		10	1	7	1	3		2	1	98	73
Biologie	Bachelor	VF W	59	1	41	3	38	1	19	2	3	1	6	2	1		177	143
		<b>Ges</b>	<b>85</b>	<b>2</b>	<b>68</b>	<b>3</b>	<b>57</b>	<b>1</b>	<b>29</b>	<b>3</b>	<b>10</b>	<b>2</b>	<b>9</b>	<b>2</b>	<b>3</b>	<b>1</b>	<b>275</b>	<b>216</b>
Biologie	B.A. FBW	M											1				1	
Biologie	B.A. FBW	W										1					1	
		<b>Ges</b>										<b>1</b>	<b>1</b>				<b>2</b>	
Biologie	BA. FWmP	KF M	6	1	3		4		1					1			16	14
Biologie	BA. FWmP	KF W	9		5		2		2								18	16
		<b>Ges</b>	<b>15</b>	<b>1</b>	<b>8</b>		<b>6</b>		<b>3</b>					<b>1</b>			<b>34</b>	<b>30</b>
Biologie	BA. FWmP	PF M	4		3	1	5						1				14	13
Biologie	BA. FWmP	PF W	11		10		3		2	1							27	24
		<b>Ges</b>	<b>15</b>		<b>13</b>	<b>1</b>	<b>8</b>		<b>2</b>	<b>1</b>			<b>1</b>				<b>41</b>	<b>37</b>
Biologie	BA LA Gym/OS	LF M	14		15	1	12	1	7	1	1						52	43
Biologie	BA LA Gym/OS	LF W	40	3	33	1	27	2	14		4	2				1	127	106
		<b>Ges</b>	<b>54</b>	<b>3</b>	<b>48</b>	<b>2</b>	<b>39</b>	<b>3</b>	<b>21</b>	<b>1</b>	<b>5</b>	<b>2</b>				<b>1</b>	<b>179</b>	<b>149</b>
Biologie	M.Ed.Gym (alt)	1.F. M	4		10	2	3	1									20	16
Biologie	M.Ed.Gym (alt)	1.F. W	12		11		8		2								33	23
		<b>Ges</b>	<b>16</b>		<b>21</b>	<b>2</b>	<b>11</b>	<b>1</b>	<b>2</b>								<b>53</b>	<b>39</b>
Biologie	M.Ed.Gym (alt)	2.F. M	2		3	1	1		1								8	6
Biologie	M.Ed.Gym (alt)	2.F. W	3		10	3	2										18	16
		<b>Ges</b>	<b>5</b>		<b>13</b>	<b>4</b>	<b>3</b>		<b>1</b>								<b>26</b>	<b>22</b>
Biologie	M.Ed.Sek (alt)	W	2		1		1										4	2
		<b>Ges</b>	<b>2</b>		<b>1</b>		<b>1</b>										<b>4</b>	<b>2</b>
Biologie	M.Ed.Gym/OS	LF M	7														7	7
Biologie	M.Ed.Gym/OS	LF W	13														13	13
		<b>Ges</b>	<b>20</b>														<b>20</b>	<b>20</b>
Chemie	Bachelor	HF M									1						1	
Chemie	Bachelor	HF W									4						4	
		<b>Ges</b>									<b>5</b>						<b>5</b>	
Chemie	Bachelor	NF M									4		1				5	
Chemie	Bachelor	NF W							1	1			1			1	4	
		<b>Ges</b>							<b>1</b>	<b>1</b>	<b>4</b>		<b>2</b>			<b>1</b>	<b>9</b>	
Chemie	Bachelor	VF M	31	1	25	1	31	1	12		3				1	1	107	90
Chemie	Bachelor	VF W	14	1	15		12	1	4	2	4			1	1	1	56	43
		<b>Ges</b>	<b>45</b>	<b>2</b>	<b>40</b>	<b>1</b>	<b>43</b>	<b>2</b>	<b>16</b>	<b>2</b>	<b>7</b>			<b>1</b>	<b>2</b>	<b>2</b>	<b>163</b>	<b>133</b>
Chemie	B.A. FBW	W														1	1	
		<b>Ges</b>														<b>1</b>	<b>1</b>	
Chemie	BA. FWmP	KF M	2		2		1										5	5
Chemie	BA. FWmP	KF W	8		3		3										14	14
		<b>Ges</b>	<b>10</b>		<b>5</b>		<b>4</b>										<b>19</b>	<b>19</b>
Chemie	BA. FWmP	PF M	3		4		3										10	10
Chemie	BA. FWmP	PF W	5		3		4		1								13	12
		<b>Ges</b>	<b>8</b>		<b>7</b>		<b>7</b>		<b>1</b>								<b>23</b>	<b>22</b>
Chemie	BA LA Gym/OS	LF M	16	2	6		13		5		1						43	37
Chemie	BA LA Gym/OS	LF W	15	1	12	1	9	1	5								44	39
		<b>Ges</b>	<b>31</b>	<b>3</b>	<b>18</b>	<b>1</b>	<b>22</b>	<b>1</b>	<b>10</b>		<b>1</b>						<b>87</b>	<b>76</b>

Fortsetzung: Studienfälle nach Fachsemestern

Studiengang	Abschluß	G	1	2	3	4	5	6	7	8	9	10	11	12	13-14	>14	Ges	RSZ
Chemie	Master	M	14		4	1	17		1								37	19
Chemie	Master	W	7		5		7	1	1								21	12
		<b>Ges</b>	<b>21</b>		<b>9</b>	<b>1</b>	<b>24</b>	<b>1</b>	<b>2</b>								<b>58</b>	<b>31</b>
Chemie	M.Ed. Ber. (alt)	2.F. M			1					1							2	1
		<b>Ges</b>			<b>1</b>					<b>1</b>							<b>2</b>	<b>1</b>
Chemie	M.Ed.Gym (alt)	1.F. M			1	1											2	2
Chemie	M.Ed.Gym (alt)	1.F. W			3												3	3
		<b>Ges</b>			<b>4</b>	<b>1</b>											<b>5</b>	<b>5</b>
Chemie	M.Ed.Gym (alt)	2.F. M	2		1	1											4	4
Chemie	M.Ed.Gym (alt)	2.F. W	5		8		1										14	13
		<b>Ges</b>	<b>7</b>		<b>9</b>	<b>1</b>	<b>1</b>										<b>18</b>	<b>17</b>
Chemie	M.Ed.Gym/OS	LF M	5														5	5
Chemie	M.Ed.Gym/OS	LF W	4														4	4
		<b>Ges</b>	<b>9</b>														<b>9</b>	<b>9</b>
Chemie	M.Ed. Ber.	LF M	1														1	1
Chemie	M.Ed. Ber.	LF W	1														1	1
		<b>Ges</b>	<b>2</b>														<b>2</b>	<b>2</b>
Ecology	Master	M	7		5		6		1								19	12
Ecology	Master	W	5		14	1	12										32	20
		<b>Ges</b>	<b>12</b>		<b>19</b>	<b>1</b>	<b>18</b>		<b>1</b>								<b>51</b>	<b>32</b>
ISATEC	Master	M	12		10		2										24	22
ISATEC	Master	W	12		11		5		1				1				30	23
		<b>Ges</b>	<b>24</b>		<b>21</b>		<b>7</b>		<b>1</b>				<b>1</b>				<b>54</b>	<b>45</b>
Marine Biology	Master	M	5		7		3										15	12
Marine Biology	Master	W	19		14	1	4	1	1								40	34
		<b>Ges</b>	<b>24</b>		<b>21</b>	<b>1</b>	<b>7</b>	<b>1</b>	<b>1</b>								<b>55</b>	<b>46</b>
MARMIC	Master	M	4		4												8	8
MARMIC	Master	W	7		8												15	15
		<b>Ges</b>	<b>11</b>		<b>12</b>												<b>23</b>	<b>23</b>
Neuroscience	Master	M	8		5		3		1				1				18	13
Neuroscience	Master	W	10		10	1	3	1									25	21
		<b>Ges</b>	<b>18</b>		<b>15</b>	<b>1</b>	<b>6</b>	<b>1</b>	<b>1</b>				<b>1</b>				<b>43</b>	<b>34</b>

Studienfälle im FB 02: 1335

2. Studienfälle nach Hochschulesemestern im WS 14/15

Studiengang	Abschluß	G	1	2	3	4	5	6	7	8	9	10	11	12	13-14	>14	Ges
Biochemistry	Master	M	5		3		3	1	4		2		5		1	1	25
Biochemistry	Master	W	3		2		4	1	4		1	1	1		3		20
		<b>Ges</b>	<b>8</b>		<b>5</b>		<b>7</b>	<b>2</b>	<b>8</b>		<b>3</b>	<b>1</b>	<b>6</b>		<b>4</b>	<b>1</b>	<b>45</b>
Biologie	Bachelor	HF M									4		2			4	10
Biologie	Bachelor	HF W									6		1			2	9
		<b>Ges</b>									<b>10</b>		<b>3</b>			<b>6</b>	<b>19</b>
Biologie	Bachelor	NF M									3						3
Biologie	Bachelor	NF W									5		1			1	7
		<b>Ges</b>									<b>8</b>		<b>1</b>			<b>1</b>	<b>10</b>
Biologie	Bachelor	VF M	16	2	24	4	19		14		7	1	2	1	3	5	98
Biologie	Bachelor	VF W	49	1	39	1	36	3	22	1	6	1	6	1	5	6	177
		<b>Ges</b>	<b>65</b>	<b>3</b>	<b>63</b>	<b>5</b>	<b>55</b>	<b>3</b>	<b>36</b>	<b>1</b>	<b>13</b>	<b>2</b>	<b>8</b>	<b>2</b>	<b>8</b>	<b>11</b>	<b>275</b>
Biologie	B.A. FBW	M													1		1
Biologie	B.A. FBW	W													1		1
		<b>Ges</b>													<b>2</b>		<b>2</b>
Biologie	BA. FWmP	KF M	5		2		5				1				1	2	16
Biologie	BA. FWmP	KF W	8		4		2	1	2				1				18
		<b>Ges</b>	<b>13</b>		<b>6</b>		<b>7</b>	<b>1</b>	<b>2</b>		<b>1</b>		<b>1</b>		<b>1</b>	<b>2</b>	<b>34</b>
Biologie	BA. FWmP	PF M	2		3		5	1	1				2				14
Biologie	BA. FWmP	PF W	10	1	9	1	2		1		2					1	27
		<b>Ges</b>	<b>12</b>	<b>1</b>	<b>12</b>	<b>1</b>	<b>7</b>	<b>1</b>	<b>2</b>		<b>2</b>		<b>2</b>			<b>1</b>	<b>41</b>

Fortsetzung: Studienfälle nach Hochschulseestern

Studiengang	Abschluß	G	1	2	3	4	5	6	7	8	9	10	11	12	13-14	>14	Ges
Biologie	BA LA Gym/OS	LF M	5		13		14	1	8		3	2	5			1	52
Biologie	BA LA Gym/OS	LF W	20	6	26	1	20	1	24	5	7		3	2	4	8	127
		<b>Ges</b>	<b>25</b>	<b>6</b>	<b>39</b>	<b>1</b>	<b>34</b>	<b>2</b>	<b>32</b>	<b>5</b>	<b>10</b>	<b>2</b>	<b>8</b>	<b>2</b>	<b>4</b>	<b>9</b>	<b>179</b>
Biologie	M.Ed.Gym (alt)	1.F. M									4	1	9	1	2	3	20
Biologie	M.Ed.Gym (alt)	1.F. W								1	13		8	1	5	5	33
		<b>Ges</b>								<b>1</b>	<b>17</b>	<b>1</b>	<b>17</b>	<b>2</b>	<b>7</b>	<b>8</b>	<b>53</b>
Biologie	M.Ed.Gym (alt)	2.F. M									1		1		1	5	8
Biologie	M.Ed.Gym (alt)	2.F. W									10		4			4	18
		<b>Ges</b>									<b>11</b>		<b>5</b>		<b>1</b>	<b>9</b>	<b>26</b>
Biologie	M.Ed.Sek (alt)	W											3			1	4
		<b>Ges</b>											<b>3</b>			<b>1</b>	<b>4</b>
Biologie	M.Ed.Gym/OS	LF M							3		2			1		1	7
Biologie	M.Ed.Gym/OS	LF W							7	1	2	1				2	13
		<b>Ges</b>							<b>10</b>	<b>1</b>	<b>4</b>	<b>1</b>		<b>1</b>		<b>3</b>	<b>20</b>
Chemie	Bachelor	HF M									1						1
Chemie	Bachelor	HF W									4						4
		<b>Ges</b>									<b>5</b>						<b>5</b>
Chemie	Bachelor	NF M									1		1			3	5
Chemie	Bachelor	NF W									1		1			2	4
		<b>Ges</b>									<b>2</b>		<b>2</b>			<b>5</b>	<b>9</b>
Chemie	Bachelor	VF M	28	1	17	1	28		16		4		1	1	2	8	107
Chemie	Bachelor	VF W	13	1	14		10		7		2				3	6	56
		<b>Ges</b>	<b>41</b>	<b>2</b>	<b>31</b>	<b>1</b>	<b>38</b>		<b>23</b>		<b>6</b>		<b>1</b>	<b>1</b>	<b>5</b>	<b>14</b>	<b>163</b>
Chemie	B.A. FBW	W														1	1
		<b>Ges</b>														<b>1</b>	<b>1</b>
Chemie	BA. FWmP	KF M			3			1	1								5
Chemie	BA. FWmP	KF W	7	1	3		2		1								14
		<b>Ges</b>	<b>7</b>	<b>1</b>	<b>6</b>		<b>2</b>	<b>1</b>	<b>2</b>								<b>19</b>
Chemie	BA. FWmP	PF M	3		3		3									1	10
Chemie	BA. FWmP	PF W	5		3		2	1	1				1				13
		<b>Ges</b>	<b>8</b>		<b>6</b>		<b>5</b>	<b>1</b>	<b>1</b>				<b>1</b>			<b>1</b>	<b>23</b>
Chemie	BA LA Gym/OS	LF M	9		6	1	10		10		2				2	3	43
Chemie	BA LA Gym/OS	LF W	11		10		5		5	1	4		1		2	5	44
		<b>Ges</b>	<b>20</b>		<b>16</b>	<b>1</b>	<b>15</b>		<b>15</b>	<b>1</b>	<b>6</b>		<b>1</b>		<b>4</b>	<b>8</b>	<b>87</b>
Chemie	Master	M				1			11		2		13		4	6	37
Chemie	Master	W	1						4		6	1	4		4	1	21
		<b>Ges</b>	<b>1</b>			<b>1</b>			<b>15</b>		<b>8</b>	<b>1</b>	<b>17</b>		<b>8</b>	<b>7</b>	<b>58</b>
Chemie	M.Ed. Ber. (alt)	NF M														2	2
		<b>Ges</b>														<b>2</b>	<b>2</b>
Chemie	M.Ed.Gym (alt)	1.F. M														2	2
Chemie	M.Ed.Gym (alt)	1.F. W									1				1	1	3
		<b>Ges</b>									<b>1</b>				<b>1</b>	<b>3</b>	<b>5</b>
Chemie	M.Ed.Gym (alt)	2.F. M									1		1		1	1	4
Chemie	M.Ed.Gym (alt)	2.F. W									8		4		1	1	14
		<b>Ges</b>									<b>9</b>		<b>5</b>		<b>2</b>	<b>2</b>	<b>18</b>
Chemie	M.Ed.Gym/OS	LF M							2		2					1	5
Chemie	M.Ed.Gym/OS	LF W							3						1		4
		<b>Ges</b>							<b>5</b>		<b>2</b>				<b>1</b>	<b>1</b>	<b>9</b>
Chemie	M.Ed. Ber.	LF M									1						1
Chemie	M.Ed. Ber.	LF W											1				1
		<b>Ges</b>									<b>1</b>		<b>1</b>				<b>2</b>
Ecology	Master	M	7		1		3	1			2	1	2			2	19
Ecology	Master	W	4		3		3		1		6	2	8		4	1	32
		<b>Ges</b>	<b>11</b>		<b>4</b>		<b>6</b>	<b>1</b>	<b>1</b>		<b>8</b>	<b>3</b>	<b>10</b>		<b>4</b>	<b>3</b>	<b>51</b>
ISATEC	Master	M	2	1	6		1		2	1	5	1	2		2	1	24
ISATEC	Master	W	7		5				1		6	1	3		4	3	30
		<b>Ges</b>	<b>9</b>	<b>1</b>	<b>11</b>		<b>1</b>		<b>3</b>	<b>1</b>	<b>11</b>	<b>2</b>	<b>5</b>		<b>6</b>	<b>4</b>	<b>54</b>

Fortsetzung: Studienfälle nach Hochschulesemestern

Studiengang	Abschluß	G	1	2	3	4	5	6	7	8	9	10	11	12	13-14	>14	Ges
Marine Biology	Master	M	2		1		1		1	1	3		5	1			15
Marine Biology	Master	W	6		4	1			7		7	2	2	3	6	2	40
		<b>Ges</b>	<b>8</b>		<b>5</b>	<b>1</b>	<b>1</b>		<b>8</b>	<b>1</b>	<b>10</b>	<b>2</b>	<b>7</b>	<b>4</b>	<b>6</b>	<b>2</b>	<b>55</b>
MARMIC	Master	M			3				1	3			1				8
MARMIC	Master	W	1		3			2	3		4	1			1		15
		<b>Ges</b>	<b>1</b>		<b>6</b>			<b>2</b>	<b>4</b>	<b>3</b>	<b>4</b>	<b>1</b>	<b>1</b>		<b>1</b>		<b>23</b>
Neuroscience	Master	M	1				2		2		3	1	7		1	1	18
Neuroscience	Master	W	1		3		3		4		7	1	4		1	1	25
		<b>Ges</b>	<b>2</b>		<b>3</b>		<b>5</b>		<b>6</b>		<b>10</b>	<b>2</b>	<b>11</b>		<b>2</b>	<b>2</b>	<b>43</b>

Studienfälle im FB 02: 1335

### 3. Studienfälle nach Status, Geschlecht und Staatsangehörigkeit im WS 14/15

Studiengang	Abschluß	G	Deutsche Studierende						Ausländische Studierende						Ges.		
			Rückmeld.		Neuein.		Erst-ein.	Beur-laubt	Ges.	Rückmeld.		Neuein.		Erst-ein.		Beur-laubt	Ges.
			Fortg	1 FS	1 FS	Fortg				Fortg	1 FS	1 FS	Fortg				
Biochemistry	Master	M	7	3	2			1		7				5			25
Biochemistry	Master	W	5	5	1					6				3			20
		<b>Ges</b>	<b>12</b>	<b>8</b>	<b>3</b>			<b>1</b>		<b>13</b>				<b>8</b>			<b>45</b>
Biologie	Bachelor	HF M	10														10
Biologie	Bachelor	HF W	9														9
		<b>Ges</b>	<b>19</b>														<b>19</b>
Biologie	Bachelor	NF M	3														3
Biologie	Bachelor	NF W	5					2									7
		<b>Ges</b>	<b>8</b>					<b>2</b>									<b>10</b>
Biologie	Bachelor	VF M	65	2	8	2	15			5				1			98
Biologie	Bachelor	VF W	109	5	5	3	43	1		5				6			177
		<b>Ges</b>	<b>174</b>	<b>7</b>	<b>13</b>	<b>5</b>	<b>58</b>	<b>1</b>		<b>10</b>				<b>7</b>			<b>275</b>
Biologie	B.A. FBW	M								1							1
Biologie	B.A. FBW	W								1							1
		<b>Ges</b>								<b>2</b>							<b>2</b>
Biologie	BA. FWmP	KF M	9		1		5	1									16
Biologie	BA. FWmP	KF W	9				8				1						18
		<b>Ges</b>	<b>18</b>		<b>1</b>		<b>13</b>	<b>1</b>			<b>1</b>						<b>34</b>
Biologie	BA. FWmP	PF M	10	2			2										14
Biologie	BA. FWmP	PF W	16		1		9							1			27
		<b>Ges</b>	<b>26</b>	<b>2</b>	<b>1</b>		<b>11</b>							<b>1</b>			<b>41</b>
Biologie	BA LA Gym/OS	LF M	37	6	2		5			1	1						52
Biologie	BA LA Gym/OS	LF W	79	6	13	3	18	1		4		1		2			127
		<b>Ges</b>	<b>116</b>	<b>12</b>	<b>15</b>	<b>3</b>	<b>23</b>	<b>1</b>		<b>5</b>	<b>1</b>	<b>1</b>		<b>2</b>			<b>179</b>
Biologie	M.Ed.Gym (alt)	1.F. M	14	4				2									20
Biologie	M.Ed.Gym (alt)	1.F. W	20	9	3					1							33
		<b>Ges</b>	<b>34</b>	<b>13</b>	<b>3</b>			<b>2</b>		<b>1</b>							<b>53</b>
Biologie	M.Ed.Gym (alt)	2.F. M	5	2				1									8
Biologie	M.Ed.Gym (alt)	2.F. W	13	3				2									18
		<b>Ges</b>	<b>18</b>	<b>5</b>				<b>3</b>									<b>26</b>
Biologie	M.Ed.Sek (alt)	W	2	2													4
		<b>Ges</b>	<b>2</b>	<b>2</b>													<b>4</b>
Biologie	M.Ed.Gym/OS	LF M		7													7
Biologie	M.Ed.Gym/OS	LF W		11	2												13
		<b>Ges</b>		<b>18</b>	<b>2</b>												<b>20</b>
Chemie	Bachelor	HF M	1														1
Chemie	Bachelor	HF W	4														4
		<b>Ges</b>	<b>5</b>														<b>5</b>
Chemie	Bachelor	NF M	5														5
Chemie	Bachelor	NF W	4														4
		<b>Ges</b>	<b>9</b>														<b>9</b>



Fortsetzung: Studienfälle nach Status

Studiengang	Abschluß	G	Deutsche Studierende						Ausländische Studierende						Ges.		
			Rückmeld.		Neuein.		Erst- ein.	Beur- laubt	Ges.	Rückmeld.		Neuein.		Erst- ein.		Beur- laubt	Ges.
			Fortg	1 FS	1 FS	Fortg				Fortg	1 FS	1 FS	Fortg				
Chemie	Bachelor	VF M	74	1	2		28				1					107	
Chemie	Bachelor	VF W	33		1		12	1			7			1	1	56	
		<b>Ges</b>	<b>107</b>	<b>1</b>	<b>3</b>		<b>40</b>	<b>1</b>			<b>8</b>			<b>1</b>	<b>2</b>	<b>163</b>	
Chemie	B.A. FBW	W	1													1	
		<b>Ges</b>	<b>1</b>													<b>1</b>	
Chemie	BA. FWmP	KF M	3	2												5	
Chemie	BA. FWmP	KF W	6		1		5						2			14	
		<b>Ges</b>	<b>9</b>	<b>2</b>	<b>1</b>		<b>5</b>						<b>2</b>			<b>19</b>	
Chemie	BA. FWmP	PF M	7				2						1			10	
Chemie	BA. FWmP	PF W	7				5			1						13	
		<b>Ges</b>	<b>14</b>				<b>7</b>			<b>1</b>			<b>1</b>			<b>23</b>	
Chemie	BA LA Gym/OS	LF M	27	4	3		8						1			43	
Chemie	BA LA Gym/OS	LF W	26		4		8	1		1			3	1		44	
		<b>Ges</b>	<b>53</b>	<b>4</b>	<b>7</b>		<b>16</b>	<b>1</b>		<b>1</b>			<b>4</b>	<b>1</b>		<b>87</b>	
Chemie	Master	M	20	14				1		2						37	
Chemie	Master	W	11	5	1					3			1			21	
		<b>Ges</b>	<b>31</b>	<b>19</b>	<b>1</b>			<b>1</b>		<b>5</b>			<b>1</b>			<b>58</b>	
Chemie	M.Ed. Ber. (alt)	2.F. M	2													2	
		<b>Ges</b>	<b>2</b>													<b>2</b>	
Chemie	M.Ed.Gym (alt)	1.F. M	1					1								2	
Chemie	M.Ed.Gym (alt)	1.F. W	3													3	
		<b>Ges</b>	<b>4</b>					<b>1</b>								<b>5</b>	
Chemie	M.Ed.Gym (alt)	2.F. M	2	1							1					4	
Chemie	M.Ed.Gym (alt)	2.F. W	8	3	2					1						14	
		<b>Ges</b>	<b>10</b>	<b>4</b>	<b>2</b>					<b>1</b>	<b>1</b>					<b>18</b>	
Chemie	M.Ed.Gym/OS	LF M		5												5	
Chemie	M.Ed.Gym/OS	LF W		4												4	
		<b>Ges</b>		<b>9</b>												<b>9</b>	
Chemie	M.Ed. Ber.	LF M			1											1	
Chemie	M.Ed. Ber.	LF W			1											1	
		<b>Ges</b>			<b>2</b>											<b>2</b>	
Ecology	Master	M	5							7			7			19	
Ecology	Master	W	16					1		10	1		4			32	
		<b>Ges</b>	<b>21</b>					<b>1</b>		<b>17</b>	<b>1</b>		<b>11</b>			<b>51</b>	
ISATEC	Master	M	5	2	6					7		2	2			24	
ISATEC	Master	W	10	2	1		1	1		6	2		6	1		30	
		<b>Ges</b>	<b>15</b>	<b>4</b>	<b>7</b>		<b>1</b>	<b>1</b>		<b>13</b>	<b>4</b>		<b>8</b>	<b>1</b>		<b>54</b>	
Marine Biology	Master	M	8	1	1					2		1	2			15	
Marine Biology	Master	W	15	4	7			1		5	2		6			40	
		<b>Ges</b>	<b>23</b>	<b>5</b>	<b>8</b>			<b>1</b>		<b>7</b>	<b>3</b>		<b>8</b>			<b>55</b>	
MARMIC	Master	M			3					4		1				8	
MARMIC	Master	W	4	1	2					4	3		1			15	
		<b>Ges</b>	<b>4</b>	<b>1</b>	<b>5</b>					<b>8</b>	<b>4</b>		<b>1</b>			<b>23</b>	
Neuroscience	Master	M	6	7						4			1			18	
Neuroscience	Master	W	7	5	3					8	1		1			25	
		<b>Ges</b>	<b>13</b>	<b>12</b>	<b>3</b>					<b>12</b>	<b>1</b>		<b>2</b>			<b>43</b>	

Studienfälle im FB 02: 1335

4. Studienfälle nach Alter im WS 14/15

Studiengang	Abschluß	G	1. HS		1. FS		Gesamt	
			Anzahl	Ø Alter	Anzahl	Ø Alter	Anzahl	Ø Alter
Biochemistry	Master	M	5	24,36	10	24,67	25	25,05
Biochemistry	Master	W	3	22,92	9	23,62	20	24,42
		<b>Ges</b>	<b>8</b>	<b>23,82</b>	<b>19</b>	<b>24,17</b>	<b>45</b>	<b>24,77</b>

Fortsetzung: Studienfälle nach Alter

Studiengang	Abschluß	G	1. HS		1. FS		Gesamt		
			Anzahl	Ø Alter	Anzahl	Ø Alter	Anzahl	Ø Alter	
Biologie	Bachelor	HF	M				10	28,16	
Biologie	Bachelor	HF	W				9	27,92	
		<b>Ges</b>					<b>19</b>	<b>28,04</b>	
Biologie	Bachelor	NF	M				3	26,59	
Biologie	Bachelor	NF	W				7	25,79	
		<b>Ges</b>					<b>10</b>	<b>26,03</b>	
Biologie	Bachelor	VF	M	16	21,37	26	22,47	98	24,20
Biologie	Bachelor	VF	W	49	21,06	59	21,42	177	23,58
		<b>Ges</b>		<b>65</b>	<b>21,14</b>	<b>85</b>	<b>21,74</b>	<b>275</b>	<b>23,80</b>
Biologie	B.A. FBW		M				1	26,61	
Biologie	B.A. FBW		W				1	30,67	
		<b>Ges</b>					<b>2</b>	<b>28,64</b>	
Biologie	B.A. FBW	KF	M	5	21,17	6	25,61	16	25,53
Biologie	B.A. FBW	KF	W	8	23,78	9	23,85	18	22,98
		<b>Ges</b>		<b>13</b>	<b>22,78</b>	<b>15</b>	<b>24,56</b>	<b>34</b>	<b>24,18</b>
Biologie	B.A. FBW	PF	M	2	21,60	4	23,79	14	23,26
Biologie	B.A. FBW	PF	W	10	21,42	11	21,51	27	22,29
		<b>Ges</b>		<b>12</b>	<b>21,45</b>	<b>15</b>	<b>22,12</b>	<b>41</b>	<b>22,62</b>
Biologie	BA LA Gym/OS	LF	M	5	20,15	14	23,52	52	24,14
Biologie	BA LA Gym/OS	LF	W	20	21,53	40	23,33	127	24,05
		<b>Ges</b>		<b>25</b>	<b>21,25</b>	<b>54</b>	<b>23,38</b>	<b>179</b>	<b>24,08</b>
Biologie	M.Ed.Gym (alt)	1.F.	M			4	26,80	20	27,75
Biologie	M.Ed.Gym (alt)	1.F.	W			12	27,69	33	26,99
		<b>Ges</b>				<b>16</b>	<b>27,47</b>	<b>53</b>	<b>27,28</b>
Biologie	M.Ed.Gym (alt)	2.F.	M			2	27,31	8	31,65
Biologie	M.Ed.Gym (alt)	2.F.	W			3	29,40	18	26,09
		<b>Ges</b>				<b>5</b>	<b>28,56</b>	<b>26</b>	<b>27,80</b>
Biologie	M.Ed.Sek (alt)		W			2	27,04	4	26,35
		<b>Ges</b>				<b>2</b>	<b>27,04</b>	<b>4</b>	<b>26,35</b>
Biologie	M.Ed.Gym/OS	LF	M			7	25,31	7	25,31
Biologie	M.Ed.Gym/OS	LF	W			13	25,95	13	25,95
		<b>Ges</b>				<b>20</b>	<b>25,73</b>	<b>20</b>	<b>25,73</b>
Chemie	Bachelor	HF	M					1	25,77
Chemie	Bachelor	HF	W					4	29,67
		<b>Ges</b>						<b>5</b>	<b>28,89</b>
Chemie	Bachelor	NF	M					5	30,49
Chemie	Bachelor	NF	W					4	32,69
		<b>Ges</b>						<b>9</b>	<b>31,47</b>
Chemie	Bachelor	VF	M	28	20,44	31	20,69	107	23,34
Chemie	Bachelor	VF	W	13	19,95	14	19,91	56	23,95
		<b>Ges</b>		<b>41</b>	<b>20,28</b>	<b>45</b>	<b>20,45</b>	<b>163</b>	<b>23,55</b>
Chemie	B.A. FBW		W					1	30,86
		<b>Ges</b>						<b>1</b>	<b>30,86</b>
Chemie	B.A. FBW	KF	M			2	21,48	5	21,42
Chemie	B.A. FBW	KF	W	7	20,21	8	20,48	14	20,73
		<b>Ges</b>		<b>7</b>	<b>20,21</b>	<b>10</b>	<b>20,68</b>	<b>19</b>	<b>20,91</b>
Chemie	B.A. FBW	PF	M	3	20,35	3	20,35	10	23,81
Chemie	B.A. FBW	PF	W	5	20,14	5	20,14	13	21,61
		<b>Ges</b>		<b>8</b>	<b>20,22</b>	<b>8</b>	<b>20,22</b>	<b>23</b>	<b>22,57</b>
Chemie	BA LA Gym/OS	LF	M	9	21,14	16	24,57	43	24,10
Chemie	BA LA Gym/OS	LF	W	11	21,29	15	23,43	44	24,44
		<b>Ges</b>		<b>20</b>	<b>21,22</b>	<b>31</b>	<b>24,02</b>	<b>87</b>	<b>24,27</b>
Chemie	M.Ed. Ber. (alt)	2.F.	M					2	32,60
		<b>Ges</b>						<b>2</b>	<b>32,60</b>

Fortsetzung: Studienfälle nach Alter

Studiengang	Abschluß	G	1. HS		1. FS		Gesamt	
			Anzahl	Ø Alter	Anzahl	Ø Alter	Anzahl	Ø Alter
Chemie	M.Ed.Gym (alt)	1.F. M					2	34,62
Chemie	M.Ed.Gym (alt)	1.F. W					3	26,36
		<b>Ges</b>					<b>5</b>	<b>29,66</b>
Chemie	M.Ed.Gym (alt)	2.F. M			2	25,17	4	28,61
Chemie	M.Ed.Gym (alt)	2.F. W			5	27,34	14	26,54
		<b>Ges</b>			<b>7</b>	<b>26,72</b>	<b>18</b>	<b>27,00</b>
Chemie	M.Ed.Gym/OS	LF M			5	25,38	5	25,38
Chemie	M.Ed.Gym/OS	LF W			4	23,56	4	23,56
		<b>Ges</b>			<b>9</b>	<b>24,57</b>	<b>9</b>	<b>24,57</b>
Chemie	M.Ed.ber.	LF M			1	27,73	1	27,73
Chemie	M.Ed.ber.	LF W			1	28,74	1	28,74
		<b>Ges</b>			<b>2</b>	<b>28,24</b>	<b>2</b>	<b>28,24</b>
Chemie	Master	M			14	24,12	37	26,21
Chemie	Master	W	1	25,65	7	24,04	21	26,14
		<b>Ges</b>	<b>1</b>	<b>25,65</b>	<b>21</b>	<b>24,09</b>	<b>58</b>	<b>26,19</b>
Ecology	Master	M	7	28,41	7	28,41	19	28,70
Ecology	Master	W	4	25,99	5	25,55	32	26,42
		<b>Ges</b>	<b>11</b>	<b>27,53</b>	<b>12</b>	<b>27,22</b>	<b>51</b>	<b>27,27</b>
ISATEC	Master	M	2	24,73	12	26,80	24	27,61
ISATEC	Master	W	7	25,85	12	26,59	30	27,46
		<b>Ges</b>	<b>9</b>	<b>25,60</b>	<b>24</b>	<b>26,69</b>	<b>54</b>	<b>27,52</b>
Marine Biology	Master	M	2	25,95	5	24,84	15	25,18
Marine Biology	Master	W	6	26,52	19	25,21	40	25,72
		<b>Ges</b>	<b>8</b>	<b>26,38</b>	<b>24</b>	<b>25,13</b>	<b>55</b>	<b>25,57</b>
MARMIC	Master	M			4	23,41	8	24,53
MARMIC	Master	W	1	23,16	7	23,16	15	24,55
		<b>Ges</b>	<b>1</b>	<b>23,16</b>	<b>11</b>	<b>23,25</b>	<b>23</b>	<b>24,54</b>
Neuroscience	Master	M	1	24,26	8	25,79	18	27,15
Neuroscience	Master	W	1	25,63	10	24,91	25	26,32
		<b>Ges</b>	<b>2</b>	<b>24,95</b>	<b>18</b>	<b>25,30</b>	<b>43</b>	<b>26,67</b>

5. Studienfallentwicklung vom WS 06/07 – WS 14/15

a) Studienfälle insgesamt

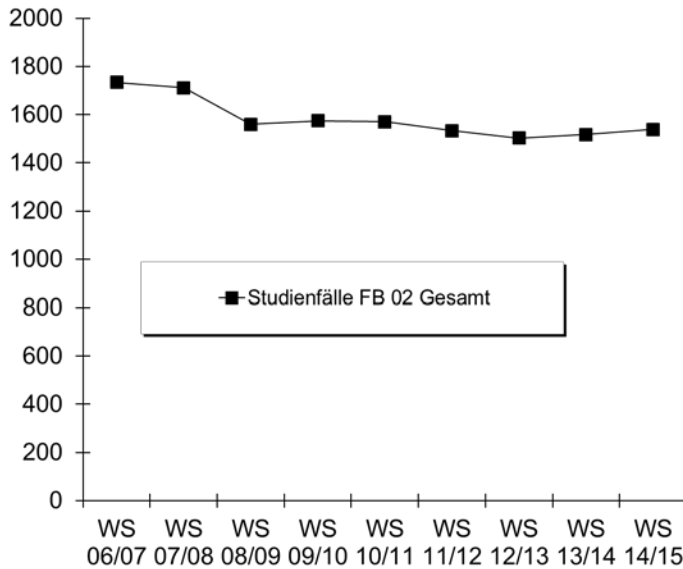
		WS 06/07	WS 07/08	WS 08/09	WS 09/10	WS 10/11	WS 11/12	WS 12/13	WS 13/14	WS 14/15
<b>Studienfälle FB 02 Gesamt</b>	<b>Ges</b>	<b>1734</b>	<b>1711</b>	<b>1560</b>	<b>1574</b>	<b>1570</b>	<b>1533</b>	<b>1502</b>	<b>1517</b>	<b>1539</b>
	M	656	618	579	593	584	602	602	625	643
	W	1078	1093	981	981	986	931	900	892	896
<b>Biochemistry</b>	<b>Ges</b>	<b>18</b>	<b>21</b>	<b>24</b>	<b>31</b>	<b>44</b>	<b>41</b>	<b>44</b>	<b>40</b>	<b>45</b>
	Master	18	21	24	31	44	41	44	40	45
	M	8	9	8	9	13	14	19	20	25
	W	10	12	16	22	31	27	25	20	20
<b>Ecology</b>	<b>Ges</b>			<b>9</b>	<b>16</b>	<b>27</b>	<b>29</b>	<b>43</b>	<b>48</b>	<b>51</b>
	Master			9	16	27	29	43	48	51
	M			4	5	8	8	13	13	19
	W			5	11	19	21	30	35	32

Fortsetzung: Studienfälle insgesamt

		WS 06/07	WS 07/08	WS 08/09	WS 09/10	WS 10/11	WS 11/12	WS 12/13	WS 13/14	WS 14/15
<b>Biologie</b>		<b>1146</b>	<b>1132</b>	<b>979</b>	<b>977</b>	<b>889</b>	<b>862</b>	<b>827</b>	<b>812</b>	<b>826</b>
Bachelor	Ges	265	368	413	467	520	548	570	553	560
	M	78	101	124	149	163	190	205	203	194
	W	187	267	289	318	357	358	365	350	366
Diplom	Ges	439	356	246	169	76	47			
	M	147	121	84	61	31	23			
	W	292	235	162	108	45	24			
Lehramt	Ges	285	238	162	95	39	17			
	M	74	62	49	27	17	9			
	W	211	176	113	68	22	8			
Master	Ges				37	45	51	74	93	103
	M				4	7	9	21	31	35
	W				33	38	42	53	62	68
Promotion	Ges	157	170	158	209	209	199	183	166	163
	M	58	54	46	70	66	60	58	56	60
	W	99	116	112	139	143	139	125	110	103
<b>Chemie</b>		<b>495</b>	<b>478</b>	<b>461</b>	<b>428</b>	<b>454</b>	<b>438</b>	<b>429</b>	<b>443</b>	<b>442</b>
Bachelor	Ges	114	168	203	197	265	260	316	319	307
	M	47	78	95	104	127	131	171	180	171
	W	67	90	108	93	138	129	145	139	136
Diplom	Ges	226	176	143	111	74	61			
	M	140	102	85	66	48	39			
	W	86	74	58	45	26	22			
Lehramt	Ges	106	90	65	41	18	13			
	M	42	31	21	12	5	5			
	W	64	59	44	29	13	8			
Master	Ges				22	30	38	58	71	94
	M				6	7	19	31	33	51
	W				16	23	19	27	38	43
Promotion	Ges	49	44	50	57	67	66	55	53	41
	M	30	23	28	32	35	39	32	32	23
	W	19	21	22	25	32	27	23	21	18
<b>ISATEC</b>		<b>49</b>	<b>47</b>	<b>35</b>	<b>38</b>	<b>37</b>	<b>42</b>	<b>42</b>	<b>52</b>	<b>54</b>
Master	Ges	49	47	35	38	37	42	42	52	54
	M	22	24	18	20	15	11	12	17	24
	W	27	23	17	18	22	31	30	35	30
<b>Marine Biology</b>		<b>4</b>	<b>9</b>	<b>16</b>	<b>27</b>	<b>43</b>	<b>39</b>	<b>32</b>	<b>39</b>	<b>55</b>
Master	Ges	4	9	16	27	43	39	32	39	55
	M	2	3	3	6	12	13	8	11	15
	W	2	6	13	21	31	26	24	28	40
<b>MARMIC</b>		<b>22</b>	<b>24</b>	<b>24</b>	<b>31</b>	<b>37</b>	<b>33</b>	<b>30</b>	<b>37</b>	<b>23</b>
Master	Ges	22	24	24	31	37	33	30	37	23
	M	8	10	8	9	14	15	12	14	8
	W	14	14	16	22	23	18	18	23	15

Fortsetzung: Studienfälle insgesamt

			WS 06/07	WS 07/08	WS 08/09	WS 09/10	WS 10/11	WS 11/12	WS 12/13	WS 13/14	WS 14/15
<b>Neuroscience</b>					12	26	39	49	55	46	43
Master	Ges				12	26	39	49	55	46	43
	M				6	13	16	17	20	15	18
	W				6	13	23	32	35	31	25



b) Studienfälle im 1. Fachsemester

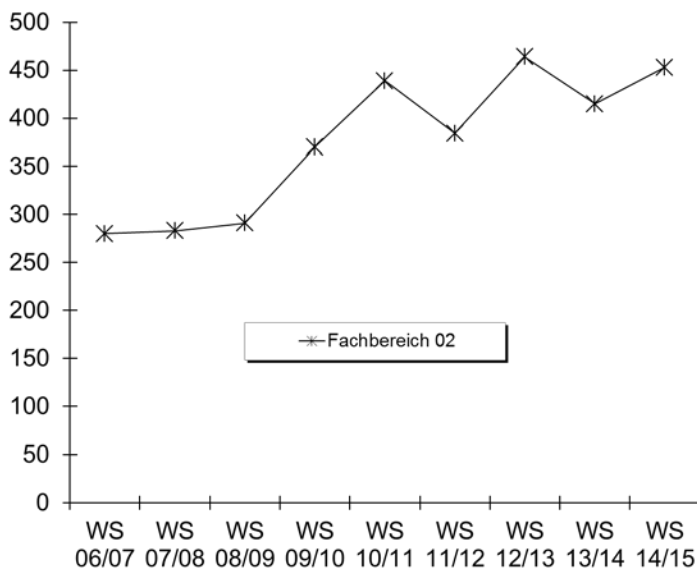
			WS 06/07	WS 07/08	WS 08/09	WS 09/10	WS 10/11	WS 11/12	WS 12/13	WS 13/14	WS 14/15
Biochemistry	Master	M	3	3	4	5	4	4	11	5	10
		W	5	4	10	10	10	9	7	4	9
		<b>Ges</b>	<b>8</b>	<b>7</b>	<b>14</b>	<b>15</b>	<b>14</b>	<b>13</b>	<b>18</b>	<b>9</b>	<b>19</b>
Biologie	Bachelor HF	M	9	12	15	18	20				
		W	33	26	19	27	37				
		<b>Ges</b>	<b>42</b>	<b>38</b>	<b>34</b>	<b>45</b>	<b>57</b>				
Biologie	Bachelor NF	M	11	9	6	10	6				
		W	28	21	16	21	34				
		<b>Ges</b>	<b>39</b>	<b>30</b>	<b>22</b>	<b>31</b>	<b>40</b>				
Biologie	Bachelor VF	M	24	22	26	31	31	31	27	33	26
		W	47	62	63	50	48	55	58	45	59
		<b>Ges</b>	<b>71</b>	<b>84</b>	<b>89</b>	<b>81</b>	<b>79</b>	<b>86</b>	<b>85</b>	<b>78</b>	<b>85</b>
Biologie	B.A. FBW	M	2	3		3	2				
		W	7	8	1	7	4				
		<b>Ges</b>	<b>9</b>	<b>11</b>	<b>1</b>	<b>10</b>	<b>6</b>				
Biologie	BA FWmP KF	M						2	6	8	6
		W						7	6	10	9
		<b>Ges</b>						<b>9</b>	<b>12</b>	<b>18</b>	<b>15</b>
Biologie	BA FWmP PF	M						8	7	2	4
		W						6	11	12	11
		<b>Ges</b>						<b>14</b>	<b>18</b>	<b>14</b>	<b>15</b>
Biologie	BA LA Gym/OS LF	M						17	18	16	14
		W						37	36	33	40
		<b>Ges</b>						<b>54</b>	<b>54</b>	<b>49</b>	<b>54</b>
Biologie	M.Ed.Gym. 1.F. (alt)	M				3	2	3	8	10	4
		W				13	8	11	17	13	12
		<b>Ges</b>				<b>16</b>	<b>10</b>	<b>14</b>	<b>25</b>	<b>23</b>	<b>16</b>

Fortsetzung: Studienfälle im 1. Fachsemester

			WS 06/07	WS 07/08	WS 08/09	WS 09/10	WS 10/11	WS 11/12	WS 12/13	WS 13/14	WS 14/15
Biologie	M.Ed.Gym. 2.F. (alt)	M					2	1	4	3	2
		W			6	8	6	6	10	3	
		<b>Ges</b>			<b>6</b>	<b>10</b>	<b>7</b>	<b>10</b>	<b>13</b>	<b>5</b>	
Biologie	M.Ed.Sek (alt)	M							1		
		W			5	3	4	6	2	2	
		<b>Ges</b>			<b>5</b>	<b>3</b>	<b>4</b>	<b>7</b>	<b>2</b>	<b>2</b>	
Biologie	M.Ed.Gym/OS LF	M									7
		W									13
		<b>Ges</b>									<b>20</b>
Chemie	Bachelor HF	M	9	6	4	4	5				
		W	6	8	9	3	17				
		<b>Ges</b>	<b>15</b>	<b>14</b>	<b>13</b>	<b>7</b>	<b>22</b>				
Chemie	Bachelor NF	M	10	10	16	10	16				
		W	22	16	9	9	20				
		<b>Ges</b>	<b>32</b>	<b>26</b>	<b>25</b>	<b>19</b>	<b>36</b>				
Chemie	Bachelor VF	M	10	24	13	23	26	33	44	31	31
		W	17	9	19	16	32	15	21	24	14
		<b>Ges</b>	<b>27</b>	<b>33</b>	<b>32</b>	<b>39</b>	<b>58</b>	<b>48</b>	<b>65</b>	<b>55</b>	<b>45</b>
Chemie	B.A. FBW	M	1	1	1		3				
		W	1	5	7	4	4				
		<b>Ges</b>	<b>2</b>	<b>6</b>	<b>8</b>	<b>4</b>	<b>7</b>				
Chemie	BA FWmP KF	M						1	1	2	2
		W						3	7	4	8
		<b>Ges</b>						<b>4</b>	<b>8</b>	<b>6</b>	<b>10</b>
Chemie	BA FWmP PF	M						1	7	6	3
		W						2	3	3	5
		<b>Ges</b>						<b>3</b>	<b>10</b>	<b>9</b>	<b>8</b>
Chemie	BA LA Gym/OS LF	M						13	14	7	16
		W						10	12	16	15
		<b>Ges</b>						<b>23</b>	<b>26</b>	<b>23</b>	<b>31</b>
Chemie	Master	M						11	18	4	14
		W						9	8	5	7
		<b>Ges</b>						<b>20</b>	<b>26</b>	<b>9</b>	<b>21</b>
Chemie	M.Ed.ber. 2.F. (alt)	M								1	
		W				1					
		<b>Ges</b>				<b>1</b>				<b>1</b>	
Chemie	M.Ed.Gym. 1.F. (alt)	M				1	2			1	
		W				1	2		1	3	
		<b>Ges</b>				<b>2</b>	<b>4</b>		<b>1</b>	<b>4</b>	
Chemie	M.Ed.Gym/OS LF	M									5
		W									4
		<b>Ges</b>									<b>9</b>
Chemie	M.Ed.Ber. LF	M									1
		W									1
		<b>Ges</b>									<b>2</b>
Chemie	M.Ed.Gym. 2.F. (alt)	M				2	2	1	3	1	2
		W				12	6	2	4	10	5
		<b>Ges</b>				<b>14</b>	<b>8</b>	<b>3</b>	<b>7</b>	<b>11</b>	<b>7</b>
Chemie	M.Ed.Sek (alt)	M						1			
		W					2		2	1	
		<b>Ges</b>					<b>2</b>	<b>1</b>	<b>2</b>	<b>1</b>	
Ecology	Master	M			4	4	4	3	8	5	7
		W			5	7	8	10	14	14	5
		<b>Ges</b>			<b>9</b>	<b>11</b>	<b>12</b>	<b>13</b>	<b>22</b>	<b>19</b>	<b>12</b>

Fortsetzung: Studienfälle im 1. Fachsemester

			WS 06/07	WS 07/08	WS 08/09	WS 09/10	WS 10/11	WS 11/12	WS 12/13	WS 13/14	WS 14/15
ISATEC	Master	M	10	10	7	12	4	5	6	10	12
		W	12	8	7	8	12	15	13	11	12
		<b>Ges</b>	<b>22</b>	<b>18</b>	<b>14</b>	<b>20</b>	<b>16</b>	<b>20</b>	<b>19</b>	<b>21</b>	<b>24</b>
Marine Biology	Master	M	2	1	1	4	5	6	5	7	5
		W	2	4	8	12	16	12	12	16	19
		<b>Ges</b>	<b>4</b>	<b>5</b>	<b>9</b>	<b>16</b>	<b>21</b>	<b>18</b>	<b>17</b>	<b>23</b>	<b>24</b>
MARMIC	Master	M	4	4	2	4	6	4	5	4	4
		W	5	7	7	11	5	7	8	8	7
		<b>Ges</b>	<b>9</b>	<b>11</b>	<b>9</b>	<b>15</b>	<b>11</b>	<b>11</b>	<b>13</b>	<b>12</b>	<b>11</b>
Neuroscience	Master	M			6	6	8	5	6	5	8
		W			6	7	15	13	13	10	10
		<b>Ges</b>			<b>12</b>	<b>13</b>	<b>23</b>	<b>18</b>	<b>19</b>	<b>15</b>	<b>18</b>
Fachbereich 02		M	95	105	105	140	148	150	199	161	183
		W	185	178	186	230	291	234	265	254	270
		<b>Ges</b>	<b>280</b>	<b>283</b>	<b>291</b>	<b>370</b>	<b>439</b>	<b>384</b>	<b>464</b>	<b>415</b>	<b>453</b>



6. Studienfallkohorten bis zum WS 12/13

Biochemistry Master	Fachsemester								
	Abbruch oder Wechsel in RSZ				>RSZ				
	1	2	3	4	5	6	7	8	9
Kohorte 08/09	14	14	14	14	14	7	1	1	
Schwund in %						50%	93%	93%	100%
Kohorte 09/10	15	15	15	15	13	7	1	1	
Schwund in %					13%	53%	93%	93%	100%
Kohorte 10/11	14	14	13	13	12	5	1		
Schwund in %			7%	7%	14%	64%	93%	100%	100%
Kohorte 11/12	13	13	13	13	12	4	1		
Schwund in %					8%	69%	92%		
Kohorte 12/13	18	19	16	15	13				
Schwund in %		-6%	11%	17%	28%				

Fortsetzung: Studienfallkohorten

Biologie VF Bachelor	Fachsemester										
	Abbruch oder Wechsel in RSZ						>RSZ/Abgang enth.				
	1	2	3	4	5	6	7	8	9	10	11
Kohorte 05/06	72	65	52	49	46	44	16	11	7	5	
Schwund in %		10%	28%	32%	36%	39%	78%	85%	90%	93%	100%
Kohorte 06/07	71	69	52	50	43	42	18	15	7	5	1
Schwund in %		3%	27%	30%	39%	41%	75%	79%	90%	93%	99%
Kohorte 07/08	84	86	70	66	61	59	26	22	9	8	4
Schwund in %		-2%	17%	21%	27%	30%	69%	74%	89%	90%	95%
Kohorte 08/09	89	86	75	75	67	64	36	31	10	8	7
Schwund in %		3%	16%	16%	25%	28%	60%	65%	89%	91%	92%
Kohorte 09/10	81	90	78	74	68	67	39	34	16	12	9
Schwund in %		-11%	4%	9%	16%	17%	52%	58%	80%	85%	89%
Kohorte 10/11	79	77	58	61	59	55	24	22	10		
Schwund in %		3%	27%	23%	25%	30%	70%	72%	87%		
Kohorte 11/12	86	87	74	73	66	63	29				
Schwund in %		-1%	14%	15%	23%	27%	66%				
Kohorte 12/13	85	75	61	60	57						
Schwund in %		12%	28%	29%	33%						

Biologie BA FWmP KF	Fachsemester						
	Abbruch oder Wechsel in RSZ						>RSZ
	1	2	3	4	5	6	7
Kohorte 11/12	9	9	7	8	5	5	3
Schwund in %			22%	11%	44%	44%	67%
Kohorte 12/13	12	11	6	6	6		
Schwund in %		8%	50%	50%	50%		

Biologie BA FWmP PF	Fachsemester						
	Abbruch oder Wechsel in RSZ						>RSZ
	1	2	3	4	5	6	7
Kohorte 11/12	14	13	8	8	6	6	2
Schwund in %		7%	43%	43%	57%	57%	86%
Kohorte 12/13	18	17	11	10	8		
Schwund in %		6%	39%	44%	56%		

Biologie BA LA	Fachsemester						
	Abbruch oder Wechsel in RSZ						>RSZ
	1	2	3	4	5	6	7
Kohorte 11/12	54	54	46	43	41	40	21
Schwund in %			15%	20%	24%	26%	61%
Kohorte 12/13	54	55	47	44	39		
Schwund in %		-2%	13%	19%	28%		

Biologie M.Ed. Gym. 1.F.	Fachsemester						
	<= RSZ				>RSZ		
	1	2	3	4	5	6	7
Kohorte 09/10	16	16	13	13	1		
Schwund in %			19%	19%	94%	100%	100%
Kohorte 10/11	8	10	9	9	3	3	2
Schwund in %		-25%	-13%	-13%	63%	63%	75%
Kohorte 11/12	14	14	14	14	7	4	2
Schwund in %					50%	71%	86%
Kohorte 12/13	25	24	22	21	11		
Schwund in %		4%	12%	16%	56%		

Biologie M.Ed. Gym. 2.F.	Fachsemester						
	<= RSZ				>RSZ		
	1	2	3	4	5	6	7
Kohorte 09/10	6	6	6	6	2		
Schwund in %					67%	100%	100%
Kohorte 10/11	10	10	9	10	3	1	1
Schwund in %			10%		70%	90%	90%
Kohorte 11/12	7	3	4	5	3	1	1
Schwund in %		57%	43%	29%	57%	86%	86%
Kohorte 12/13	10	12	10	9	3		
Schwund in %		-20%	10%		70%		

Biologie M.Ed. Sek	Fachsemester				
	<= RSZ		>RSZ		
	1	2	3	4	5
Kohorte 08/09	2	2	1	1	
Schwund in %			50%	50%	100%
Kohorte 09/10	5	4			
Schwund in %		20%	100%	100%	100%
Kohorte 10/11	3	3	1	1	1
Schwund in %			67%	67%	67%
Kohorte 11/12	4	4	2	2	1
Schwund in %			50%	50%	75%
Kohorte 12/13	7	7	3	2	1
Schwund in %			57%	71%	86%



Fortsetzung: Studienfallkohorten

Chemie VF Bachelor	Fachsemester										
	Abbruch oder Wechsel in RSZ						>RSZ/Abgang enth.				
	1	2	3	4	5	6	7	8	9	10	11
Kohorte 06/07	27	28	20	20	15	13	8	8	2	1	
Schwund in %		-4%	26%	26%	44%	52%	70%	70%	93%	96%	100%
Kohorte 07/08	33	34	26	26	22	21	10	10	3	2	1
Schwund in %		-3%	21%	21%	33%	36%	70%	70%	91%	94%	97%
Kohorte 08/09	32	26	19	19	21	20	7	6	3	3	2
Schwund in %		19%	41%	41%	34%	38%	78%	81%	91%	91%	94%
Kohorte 09/10	39	40	35	31	26	28	6	6	2	2	
Schwund in %		-3%	10%	21%	33%	28%	85%	85%	95%	95%	100%
Kohorte 10/11	58	58	42	42	46	42	18	15	7		
Schwund in %			28%	28%	21%	28%	69%	74%	88%		
Kohorte 11/12	48	49	46	45	42	37	16				
Schwund in %		-2%	4%	6%	13%	23%	67%				
Kohorte 12/13	65	58	49	50	43						
Schwund in %		11%	25%	23%	34%						

Chemie BA FWmP KF	Fachsemester						
	Abbruch oder Wechsel in RSZ						>RSZ
	1	2	3	4	5	6	7
Kohorte 11/12	4	3	2	3	2	2	
Schwund in %		25%	50%	25%	50%	50%	100%
Kohorte 12/13	8	6	5	5	4		
Schwund in %		25%	38%	38%	50%		

Chemie BA FWmP PF	Fachsemester						
	Abbruch oder Wechsel in RSZ						>RSZ
	1	2	3	4	5	6	7
Kohorte 11/12	3	3	3	3	2	2	1
Schwund in %					33%	33%	67%
Kohorte 12/13	10	11	7	7	7		
Schwund in %		-10%	30%	30%	30%		

Chemie BA LA	Fachsemester						
	Abbruch oder Wechsel in RSZ						>RSZ
	1	2	3	4	5	6	7
Kohorte 11/12	23	24	24	24	21	21	10
Schwund in %		-4%	-4%	-4%	9%	9%	57%
Kohorte 12/13	26	26	23	23	22		
Schwund in %			12%	12%	15%		

Chemie Master	Fachsemester						
	<= RSZ				>RSZ		
	1	2	3	4	5	6	7
Kohorte 11/12	20	12	12	10	4	3	2
Schwund in %		40%	40%	50%	80%	85%	90%
Kohorte 12/13	26	26	26	26	24		
Schwund in %					8%		

Chemie M.Ed. Gym. 1.F.	Fachsemester						
	<= RSZ				>RSZ		
	1	2	3	4	5	6	7
Kohorte 09/10	2	2	2	2	1	1	1
Schwund in %					50%	50%	50%
Kohorte 10/11	4	4	4	4			
Schwund in %					100%	100%	100%
Kohorte 12/13	1	1	1	2			
Schwund in %				-100%	100%		

Chemie M.Ed. Gym. 2.F.	Fachsemester						
	<= RSZ				>RSZ		
	1	2	3	4	5	6	7
Kohorte 10/11	8	9	8	8	3	3	1
Schwund in %		-13%			63%	63%	88%
Kohorte 11/12	3	3	3	3	2		
Schwund in %					33%	100%	100%
Kohorte 12/13	7	7	6	5	1		
Schwund in %			14%	29%	86%		

Fortsetzung: Studienfallkohorten

ISATEC Master	Fachsemester								
	Abbruch oder Wechsel in RSZ				> RSZ/Abgang wg. Abschluß enth.				
	1	2	3	4	5	6	7	8	9
Kohorte 05/06	22	20	16	19	5	1	1		
Schwund in %		9%	27%	14%	77%	95%	95%	100%	100%
Kohorte 06/07	22	22	20	21	2				
Schwund in %			9%	5%	91%	100%	100%	100%	100%
Kohorte 07/08	18	18	16	14	2	1	1		
Schwund in %			11%	22%	89%	94%	94%	100%	100%
Kohorte 08/09	14	15	16	13	1	2			
Schwund in %		-7%	-14%	7%	93%	86%	100%	100%	100%
Kohorte 09/10	20	20	13	15	5	2	2	2	1
Schwund in %			35%	25%	75%	90%	90%	90%	95%
Kohorte 10/11	16	16	15	15	1	1	1		
Schwund in %			6%	6%	94%	94%	94%	100%	100%
Kohorte 11/12	20	20	18	18	9	5	1		
Schwund in %			10%	10%	55%	75%	95%		
Kohorte 12/13	19	18	17	17	7				
Schwund in %		5%	11%	11%	63%				

Marine Biology Master	Fachsemester						
	<= RSZ				>RSZ		
	1	2	3	4	5	6	7
Kohorte 07/08	5	4	3	2	2		
Schwund in %		20%	40%	60%	60%	100%	100%
Kohorte 08/09	9	10	8	7	5		
Schwund in %		-11%	11%	22%	44%	100%	100%
Kohorte 09/10	16	21	17	18	9		
Schwund in %		-31%	-6%	-13%	44%	100%	100%
Kohorte 10/11	21	22	10	9	4		
Schwund in %		-5%	52%	57%	81%	100%	100%
Kohorte 11/12	18	19	8	9	6	2	1
Schwund in %		-6%	56%	50%	67%	89%	94%
Kohorte 12/13	17	17	8	10	7		
Schwund in %			53%	41%	59%		

Marmic Master	Fachsemester								
	Abbr/Wechsel in RSZ			> RSZ/Abgang wg. Abschluß enth.					
	1	2	3	4	5	6	7	8	9
Kohorte 06/07	9	9	10	5	2	2	1	1	1
Schwund in %			-11%	44%	78%	78%	89%	89%	89%
Kohorte 07/08	11	11	10	5	5	5	5	4	3
Schwund in %			9%	55%	55%	55%	55%	64%	73%
Kohorte 08/09	9	9	9	4	4	4	4	4	1
Schwund in %				56%	56%	56%	56%	56%	89%
Kohorte 09/10	15	15	15	10	3	2	2	3	2
Schwund in %				33%	80%	87%	87%	80%	87%
Kohorte 10/11	11	11	11	8	3	3	2	2	
Schwund in %				27%	73%	73%	82%	82%	100%
Kohorte 11/12	11	11	11	9	8	3			
Schwund in %				18%	27%	73%	100%		
Kohorte 12/13	13	13	13	11					
Schwund in %				15%	100%				

Fortsetzung: Studienfallkohorten

Neuroscience Master	Fachsemester								
	Abbruch oder Wechsel in RSZ				> RSZ/Abgang wg. Abschluß enth.				
	1	2	3	4	5	6	7	8	9
Kohorte 09/10	13	12	12	12	7	3	3	3	1
Schwund in %		8%	8%	8%	46%	77%	77%	77%	92%
Kohorte 10/11	23	22	21	17	14	4	2	1	
Schwund in %		4%	9%	26%	39%	83%	91%	96%	100%
Kohorte 11/12	18	18	18	17	10	6	1		
Schwund in %				6%	44%	67%	94%		
Kohorte 12/13	19	18	16	15	6				
Schwund in %		5%	16%	21%	68%				

Ecology Master	Fachsemester						
	<= RSZ				>RSZ		
	1	2	3	4	5	6	7
Kohorte 11/12	13	10	10	11	8	3	1
Schwund in %		23%	23%	15%	38%	77%	92%
Kohorte 12/13	22	20	20	21	18		
Schwund in %		9%	9%	5%	18%		

**7. Abschlussprüfungen im Prüfungsjahr 2014 (01.10.2013-30.09.2014)**

Fach	Abschluss	WS 13/14			SoSe 14			Prüfungsjahr 2014		
		M	W	Ges	M	W	Ges	M	W	Ges
Biochemistry	Master	3	6	9	1	1	2	4	7	11
Biologie	Bachelor HF	1	6	7	4	12	16	5	18	23
Biologie	Bachelor NF	5	10	15	1	1	2	6	11	17
Biologie	Bachelor VF	6	8	14	8	26	34	14	34	48
Biologie	BA FWmP PF					1	1		1	1
Biologie	BA FWmP KF					1	1		1	1
Biologie	BA LA Gym/OS 1.F.					2	2		2	2
Biologie	BA LA Gym/OS 2.F.					1	1		1	1
Biologie	2 Fach B.A. FBW		1	1					1	1
Biologie	1 Fach Master Ed.	1	6	7	3	8	11	4	14	18
Biologie	2 Fach Master Ed.	2	5	7	2	2	4	4	7	11
Chemie	Bachelor NF		4	4	1	7	8	1	11	12
Chemie	Bachelor HF	3	1	4				3	1	4
Chemie	Bachelor VF	1	2	3	13	7	20	14	9	23
Chemie	BA FWmP PF					1	1		1	1
Chemie	BA FWmP KF					1	1		1	1
Chemie	BA LA Gym/OS 1.F.				1		1	1		1
Chemie	2 Fach B.A. FBW		1	1					1	1
Chemie	2 Fach Master Ed.		4	4	2	3	5	2	7	9
Chemie	Master	2	2	4				2	2	4
Ecology	Master	1	3	4		3	3	1	6	7
ISATEC	Master				5	11	16	5	11	16
Marine Biology	Master		3	3		1	1		4	4
MARMIC	Master	5	6	11		1	1	5	7	12
Neurosciences	Master	1	7	8	2	9	11	3	16	19
<b>FB Gesamt</b>		<b>31</b>	<b>75</b>	<b>106</b>	<b>43</b>	<b>99</b>	<b>142</b>	<b>74</b>	<b>174</b>	<b>248</b>

**8. Absolventen: Studiendauer und Alter im Prüfungsjahr 2014**

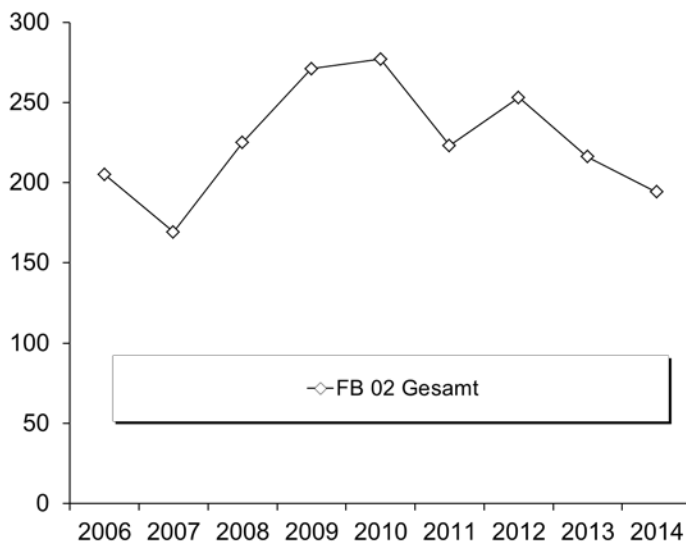
Fach	Abschluss	Anz	Studiendauer		Alter	
			MW	Median	MW	Median
Biochemistry	Master	11	4,18	4	25,08	24,83
Biologie	Bachelor HF	23	8,13	8	27,37	24,95
Biologie	Bachelor VF	48	6,94	6	24,74	24,07
Biologie	BA FWmP PF	1	5	5	21,75	21,75
Biologie	BA LA Gym/OS 1.F.	2	6	6	24,11	24,11
Biologie	1 Fach Master Ed.	18	4,5	4	29,24	27,05
Chemie	Bachelor HF	4	11	10	26,82	26,56
Chemie	Bachelor VF	23	6,65	6	23,73	23,03
Chemie	BA FWmP PF	1	7	7	25,94	25,94
Chemie	BA LA Gym/OS 1.F.	1	6	6	23,68	23,68
Chemie	Master	4	5	5	26,27	26,62
Ecology	Master	7	5,43	5	28,36	28,12
ISATEC	Master	16	4,75	4	28,77	28,93
Marine Biology	Master	4	5,25	5	26,98	26,76
MARMIC	Master	12	3,08	3	26,12	26,26
Neuroscience	Master	19	4,95	5	26,67	26,07

**9. Absolventen im Zeitverlauf vom Prüfungsjahr 2006-2014**

Fach	Abschluss		2006	2007	2008	2009	2010	2011	2012	2013	2014
Biochemistry	Master	M	8	3	3	5	2	2	5	2	4
		W	5	3	3	7	2	11	10	10	7
		<b>Ges</b>	<b>13</b>	<b>6</b>	<b>6</b>	<b>12</b>	<b>4</b>	<b>13</b>	<b>15</b>	<b>12</b>	<b>11</b>
Biologie	Bachelor HF	M			1	3	5	7	7	12	5
		W			6	15	12	12	25	14	18
		<b>Ges</b>			<b>7</b>	<b>18</b>	<b>17</b>	<b>19</b>	<b>32</b>	<b>26</b>	<b>23</b>
Biologie	Bachelor VF	M			3	9	12	9	13	18	14
		W			24	16	42	31	43	43	34
		<b>Ges</b>			<b>27</b>	<b>25</b>	<b>54</b>	<b>40</b>	<b>56</b>	<b>61</b>	<b>48</b>
Biologie	BA LA Gym/OS 1.F.	M									
		W									1
		<b>Ges</b>									<b>1</b>
Biologie	BA FWmP PF	M									
		W									2
		<b>Ges</b>									<b>2</b>
Biologie	Diplom	M	20	15	18	22	15	5	4	4	
		W	42	44	39	43	42	19	5	3	
		<b>Ges</b>	<b>62</b>	<b>59</b>	<b>57</b>	<b>65</b>	<b>57</b>	<b>24</b>	<b>9</b>	<b>7</b>	
Biologie	Lehramt	M	21	10	10	22	10	5	4	2	
		W	64	34	56	47	39	15	6	1	
		<b>Ges</b>	<b>85</b>	<b>44</b>	<b>66</b>	<b>69</b>	<b>49</b>	<b>20</b>	<b>10</b>	<b>3</b>	
Biologie	1. F. Master Ed.	M						2	1	2	4
		W						11	10	9	14
		<b>Ges</b>						<b>13</b>	<b>11</b>	<b>11</b>	<b>18</b>
Chemie	Bachelor HF	M			2	2	2		3		3
		W			2	4	5	2			1
		<b>Ges</b>			<b>4</b>	<b>6</b>	<b>7</b>	<b>2</b>	<b>3</b>		<b>4</b>
Chemie	Bachelor VF	M				2	12	10	16	7	14
		W				3	6	9	23	8	9
		<b>Ges</b>				<b>5</b>	<b>18</b>	<b>19</b>	<b>39</b>	<b>15</b>	<b>23</b>
Chemie	BA FWmP PF	M									
		W									1
		<b>Ges</b>									<b>1</b>

Fortsetzung: Absolventen im Zeitverlauf

Fach	Abschluss		2006	2007	2008	2009	2010	2011	2012	2013	2014
Chemie	BA LA Gym/OS 1.F.	M									1
		W									
		<b>Ges</b>									
Chemie	Diplom	M	1	11	7	12	7	7	9	9	
		W	1	9	7	6	15	7	6	4	
		<b>Ges</b>	<b>2</b>	<b>20</b>	<b>14</b>	<b>18</b>	<b>22</b>	<b>14</b>	<b>15</b>	<b>13</b>	
Chemie	Lehramt	M	4	2	7	10	6	2	3		
		W	13	5	9	14	13	2	5		
		<b>Ges</b>	<b>17</b>	<b>7</b>	<b>16</b>	<b>24</b>	<b>19</b>	<b>4</b>	<b>8</b>		
Chemie	Master	M								4	2
		W								1	2
		<b>Ges</b>								<b>5</b>	<b>4</b>
Chemie	1. F. Master Ed.	M								2	
		W							2		
		<b>Ges</b>							<b>2</b>	<b>2</b>	
Ecology	Master	M						1	1	3	1
		W					1	4	5	9	6
		<b>Ges</b>					<b>1</b>	<b>5</b>	<b>6</b>	<b>12</b>	<b>7</b>
ISATEC	Master	M	8	10	11	9	5	11	4	4	5
		W	10	10	8	7	7	7	9	5	11
		<b>Ges</b>	<b>18</b>	<b>20</b>	<b>19</b>	<b>16</b>	<b>12</b>	<b>18</b>	<b>13</b>	<b>9</b>	<b>16</b>
Marine Biology	Master	M				2		2	5	2	
		W				1	3	5	8	7	4
		<b>Ges</b>				<b>3</b>	<b>3</b>	<b>7</b>	<b>13</b>	<b>9</b>	<b>4</b>
MARMIC	Master	M	5	4	4	3	2	4	6	4	5
		W	3	9	5	7	7	10	5	7	7
		<b>Ges</b>	<b>8</b>	<b>13</b>	<b>9</b>	<b>10</b>	<b>9</b>	<b>14</b>	<b>11</b>	<b>11</b>	<b>12</b>
Neurosciences	Master	M					3	6	2	8	3
		W					2	5	8	12	16
		<b>Ges</b>					<b>5</b>	<b>11</b>	<b>10</b>	<b>20</b>	<b>19</b>
<b>FB 02 Gesamt</b>		M	67	55	66	101	81	73	83	83	61
	W	138	114	159	170	196	150	170	133	133	
	<b>Ges</b>	<b>205</b>	<b>169</b>	<b>225</b>	<b>271</b>	<b>277</b>	<b>223</b>	<b>253</b>	<b>216</b>	<b>194</b>	





### D. Fachbereich 03

#### 1. Studienfälle nach Fachsemestern im WS 14/15

Studiengang	Abschluß	G	1	2	3	4	5	6	7	8	9	10	11	12	13-14	>14	Ges	RSZ
Digitale Medien	Bachelor	VF M	39		30	2	24	2	17		11	1	4		2	7	139	97
Digitale Medien	Bachelor	VF W	25	3	9	1	15	2	14	1	7		1		5	5	88	55
		<b>Ges</b>	<b>64</b>	<b>3</b>	<b>39</b>	<b>3</b>	<b>39</b>	<b>4</b>	<b>31</b>	<b>1</b>	<b>18</b>	<b>1</b>	<b>5</b>		<b>7</b>	<b>12</b>	<b>227</b>	<b>152</b>
Digitale Medien	Master	M	10		14		17	2	14	1	2		1		1	1	63	24
Digitale Medien	Master	W	14		6	1	8		6		4				1		40	21
		<b>Ges</b>	<b>24</b>		<b>20</b>	<b>1</b>	<b>25</b>	<b>2</b>	<b>20</b>	<b>1</b>	<b>6</b>		<b>1</b>		<b>2</b>	<b>1</b>	<b>103</b>	<b>45</b>
Elementarmathematik	BA BiPEb	EF M	4		5		8		4								21	17
Elementarmathematik	BA BiPEb	EF W	39	2	43	2	48		12								146	134
		<b>Ges</b>	<b>43</b>	<b>2</b>	<b>48</b>	<b>2</b>	<b>56</b>		<b>16</b>								<b>167</b>	<b>151</b>
Elementarmathematik	BA BiPEb	UF M	20		20		12		2								54	52
Elementarmathematik	BA BiPEb	UF W	71	1	45	2	50	1	10								180	170
		<b>Ges</b>	<b>91</b>	<b>1</b>	<b>65</b>	<b>2</b>	<b>62</b>	<b>1</b>	<b>12</b>								<b>234</b>	<b>222</b>
Elementarmathematik	M.Ed.Grund	EF M	3														3	3
Elementarmathematik	M.Ed.Grund	EF W	20														20	20
		<b>Ges</b>	<b>23</b>														<b>23</b>	<b>23</b>
Elementarmathematik	M.Ed.Grund	UF W	22														22	22
		<b>Ges</b>	<b>22</b>														<b>22</b>	<b>22</b>
Elementarmathematik	M.Ed.Inkl.P/SP	EF W	2														2	2
		<b>Ges</b>	<b>2</b>														<b>2</b>	<b>2</b>
Elementarmathematik	M.Ed.Inkl.P/SP	UF M	2														2	2
Elementarmathematik	M.Ed.Inkl.P/SP	UF W	13														13	13
		<b>Ges</b>	<b>15</b>														<b>15</b>	<b>15</b>
Informatik	Bachelor	VF M	215	4	140	7	131	5	112	6	34	4	22	2	8	9	699	502
Informatik	Bachelor	VF W	53	2	18	1	19	4	9		6	1	2		2	1	118	97
		<b>Ges</b>	<b>268</b>	<b>6</b>	<b>158</b>	<b>8</b>	<b>150</b>	<b>9</b>	<b>121</b>	<b>6</b>	<b>40</b>	<b>5</b>	<b>24</b>	<b>2</b>	<b>10</b>	<b>10</b>	<b>817</b>	<b>599</b>
Informatik	BA. FWmP	KF M	9		5		4		1								19	18
Informatik	BA. FWmP	KF W	9	1	1		2		1								14	13
		<b>Ges</b>	<b>18</b>	<b>1</b>	<b>6</b>		<b>6</b>		<b>2</b>								<b>33</b>	<b>31</b>
Informatik	Master	M	24	30	26	15	18	4	9	2	2						130	95
Informatik	Master	W	9	5	9	5	5	2	1			2					38	28
		<b>Ges</b>	<b>33</b>	<b>35</b>	<b>35</b>	<b>20</b>	<b>23</b>	<b>6</b>	<b>10</b>	<b>2</b>	<b>2</b>	<b>2</b>					<b>168</b>	<b>123</b>
Mathematik	Bachelor	HF M							1		6		1				8	
Mathematik	Bachelor	HF W							1	1	6				1		8	
		<b>Ges</b>							<b>1</b>	<b>1</b>	<b>12</b>		<b>1</b>		<b>1</b>		<b>16</b>	
Mathematik	Bachelor	NF M							1	1							2	
Mathematik	Bachelor	NF W			1				1	5		1		1			9	1
		<b>Ges</b>			<b>1</b>				<b>2</b>	<b>6</b>		<b>1</b>		<b>1</b>			<b>11</b>	<b>1</b>
Mathematik	Bachelor	VF M	46	5	21	2	27	2	6	1	6	1	4	1	4	2	128	103
Mathematik	Bachelor	VF W	31		15		14	1	2	1							64	61
		<b>Ges</b>	<b>77</b>	<b>5</b>	<b>36</b>	<b>2</b>	<b>41</b>	<b>3</b>	<b>8</b>	<b>2</b>	<b>6</b>	<b>1</b>	<b>4</b>	<b>1</b>	<b>4</b>	<b>2</b>	<b>192</b>	<b>164</b>
Mathematik	B.A. FBW	M						1			2		2		1	3	9	1
Mathematik	B.A. FBW	W			1	1	1	1		7		1					12	4
		<b>Ges</b>			<b>1</b>	<b>1</b>	<b>1</b>	<b>2</b>		<b>9</b>		<b>3</b>			<b>1</b>	<b>3</b>	<b>21</b>	<b>5</b>
Mathematik	BA LA Gym/OS	LF M	44	1	15		22	1	20	1	1						105	83
Mathematik	BA LA Gym/OS	LF W	33	1	21		29	2	13		1						100	86
		<b>Ges</b>	<b>77</b>	<b>2</b>	<b>36</b>		<b>51</b>	<b>3</b>	<b>33</b>	<b>1</b>	<b>2</b>						<b>205</b>	<b>169</b>
Mathematik	Master	M	16	3	10	2	6		2								39	31
Mathematik	Master	W	8	3	7		2	2									22	18
		<b>Ges</b>	<b>24</b>	<b>6</b>	<b>17</b>	<b>2</b>	<b>8</b>	<b>2</b>	<b>2</b>								<b>61</b>	<b>49</b>
Mathematik	M.Ed. Ber. (alt)	2.F. M		3	2	1	1		5	1			1				14	6
Mathematik	M.Ed. Ber. (alt)	2.F. W			1	3											4	4
		<b>Ges</b>		<b>3</b>	<b>3</b>	<b>4</b>	<b>1</b>		<b>5</b>	<b>1</b>			<b>1</b>				<b>18</b>	<b>10</b>
Mathematik	M.Ed.Grund (alt)	M	1		6		1										8	1
Mathematik	M.Ed.Grund (alt)	W	3	1	23		4										31	4
		<b>Ges</b>	<b>4</b>	<b>1</b>	<b>29</b>		<b>5</b>										<b>39</b>	<b>5</b>

Fortsetzung: Studienfälle nach Fachsemestern

Studiengang	Abschluß	G	1	2	3	4	5	6	7	8	9	10	11	12	13-14	>14	Ges	RSZ
Mathematik	M.Ed.Gym (alt)	1.F. M	8		9		5										22	17
Mathematik	M.Ed.Gym (alt)	1.F. W	5		9		1	1									16	14
<b>Ges</b>			<b>13</b>		<b>18</b>		<b>6</b>	<b>1</b>									<b>38</b>	<b>31</b>
Mathematik	M.Ed.Gym (alt)	2.F. M	1		4		1										6	5
Mathematik	M.Ed.Gym (alt)	2.F. W	2		6		5	1									14	8
<b>Ges</b>			<b>3</b>		<b>10</b>		<b>6</b>	<b>1</b>									<b>20</b>	<b>13</b>
Mathematik	M.Ed.Sek (alt)	M		1	5								1				7	1
Mathematik	M.Ed.Sek (alt)	W	3	2	12					1							18	5
<b>Ges</b>			<b>3</b>	<b>3</b>	<b>17</b>					<b>1</b>			<b>1</b>				<b>25</b>	<b>6</b>
Mathematik	M.Ed.SonPä. (alt)	M			4		2		2		1						9	4
Mathematik	M.Ed.SonPä. (alt)	W	1		18	1	9							1			30	20
<b>Ges</b>			<b>1</b>		<b>22</b>	<b>1</b>	<b>11</b>		<b>2</b>		<b>1</b>			<b>1</b>			<b>39</b>	<b>24</b>
Mathematik	M.Ed.Gym/OS	LF M	3														3	3
Mathematik	M.Ed.Gym/OS	LF W	16														16	16
<b>Ges</b>			<b>19</b>														<b>19</b>	<b>19</b>
Mathematik	M.Ed. Ber.	LF M	9														9	9
Mathematik	M.Ed. Ber.	LF W	1														1	1
<b>Ges</b>			<b>10</b>														<b>10</b>	<b>10</b>
Medical Biometry/Biostat.	Master	M	9	1		1	4										15	11
Medical Biometry/Biostat.	Master	W	12			2	4										18	14
<b>Ges</b>			<b>21</b>	<b>1</b>		<b>3</b>	<b>8</b>										<b>33</b>	<b>25</b>
Technomathematik	Bachelor	VF M	15		15		13		15		2		1		2		63	43
Technomathematik	Bachelor	VF W	14		5	1	2		3		1		1				27	22
<b>Ges</b>			<b>29</b>		<b>20</b>	<b>1</b>	<b>15</b>		<b>18</b>		<b>3</b>		<b>2</b>		<b>2</b>		<b>90</b>	<b>65</b>
Technomathematik	Master	M	4	4	3	2	4	3	2								22	13
Technomathematik	Master	W	2		2	2	3	1									10	6
<b>Ges</b>			<b>6</b>	<b>4</b>	<b>5</b>	<b>4</b>	<b>7</b>	<b>4</b>	<b>2</b>								<b>32</b>	<b>19</b>
Wirtschaftsinformatik	Bachelor	VF M	56	1	41	2	20										120	120
Wirtschaftsinformatik	Bachelor	VF W	11	1	6	1	3										22	22
<b>Ges</b>			<b>67</b>	<b>2</b>	<b>47</b>	<b>3</b>	<b>23</b>										<b>142</b>	<b>142</b>

Studienfälle im FB 03: 2822

2. Studienfälle nach Hochschulsesemestern im WS 14/15

Studiengang	Abschluß	G	1	2	3	4	5	6	7	8	9	10	11	12	13-14	>14	Ges	RSZ
Digitale Medien	Bachelor	VF M	26	4	25		24	5	24		11		4		4	12	139	
Digitale Medien	Bachelor	VF W	20	1	11	1	16	1	15		8		1		7	7	88	
<b>Ges</b>			<b>46</b>	<b>5</b>	<b>36</b>	<b>1</b>	<b>40</b>	<b>6</b>	<b>39</b>		<b>19</b>		<b>5</b>		<b>11</b>	<b>19</b>	<b>227</b>	
Digitale Medien	Master	M	5		9		12		10	1	3	1	6	1	5	10	63	
Digitale Medien	Master	W	6		3	1	5		10	1	5		3		5	1	40	
<b>Ges</b>			<b>11</b>		<b>12</b>	<b>1</b>	<b>17</b>		<b>20</b>	<b>2</b>	<b>8</b>	<b>1</b>	<b>9</b>	<b>1</b>	<b>10</b>	<b>11</b>	<b>103</b>	
Elementarmathematik	BA BiPEb	EF M	1	1	1		4	1	6	1	2		1	1	1	1	21	
Elementarmathematik	BA BiPEb	EF W	30	4	32	3	50	1	13	2	4		2		1	4	146	
<b>Ges</b>			<b>31</b>	<b>5</b>	<b>33</b>	<b>3</b>	<b>54</b>	<b>2</b>	<b>19</b>	<b>3</b>	<b>6</b>		<b>3</b>	<b>1</b>	<b>2</b>	<b>5</b>	<b>167</b>	
Elementarmathematik	BA BiPEb	UF M	10		22	1	7	2	6	1	2		2		1		54	
Elementarmathematik	BA BiPEb	UF W	53	3	37	2	47	3	20	1	1	1	5		1	6	180	
<b>Ges</b>			<b>63</b>	<b>3</b>	<b>59</b>	<b>3</b>	<b>54</b>	<b>5</b>	<b>26</b>	<b>2</b>	<b>3</b>	<b>1</b>	<b>7</b>		<b>2</b>	<b>6</b>	<b>234</b>	
Elementarmathematik	M.Ed.Grund	EF M							3								3	
Elementarmathematik	M.Ed.Grund	EF W							18		1		1				20	
<b>Ges</b>									<b>21</b>		<b>1</b>		<b>1</b>				<b>23</b>	
Elementarmathematik	M.Ed.Grund	UF W							18		4						22	
<b>Ges</b>									<b>18</b>		<b>4</b>						<b>22</b>	
Elementarmathematik	M.Ed.Inkl.P/SP	EF W							2								2	
<b>Ges</b>									<b>2</b>								<b>2</b>	
Elementarmathematik	M.Ed.Inkl.P/SP	UF M							2								2	
Elementarmathematik	M.Ed.Inkl.P/SP	UF W							8		4		1				13	
<b>Ges</b>									<b>10</b>		<b>4</b>		<b>1</b>				<b>15</b>	



Fortsetzung: Studienfälle nach Hochschulse mestern

Studiengang	Abschluß	G	1	2	3	4	5	6	7	8	9	10	11	12	13-14	>14	Ges
Informatik	Bachelor	VF M	160	3	131	3	109	6	103	6	53	6	34	5	23	57	699
Informatik	Bachelor	VF W	24	1	10		12	1	11	1	11	1	16	3	10	17	118
		<b>Ges</b>	<b>184</b>	<b>4</b>	<b>141</b>	<b>3</b>	<b>121</b>	<b>7</b>	<b>114</b>	<b>7</b>	<b>64</b>	<b>7</b>	<b>50</b>	<b>8</b>	<b>33</b>	<b>74</b>	<b>817</b>
Informatik	BA. FWmP	KF M	7		1		6	1	2		1					1	19
Informatik	BA. FWmP	KF W	5	1	1		1		1				2		1	2	14
		<b>Ges</b>	<b>12</b>	<b>1</b>	<b>2</b>		<b>7</b>	<b>1</b>	<b>3</b>		<b>1</b>		<b>2</b>		<b>1</b>	<b>3</b>	<b>33</b>
Informatik	Master	M		1		1	1	1	6	4	23	3	53	1	21	15	130
Informatik	Master	W			1	1		1	1		8	1	14	2	3	6	38
		<b>Ges</b>		<b>1</b>	<b>1</b>	<b>2</b>	<b>1</b>	<b>2</b>	<b>7</b>	<b>4</b>	<b>31</b>	<b>4</b>	<b>67</b>	<b>3</b>	<b>24</b>	<b>21</b>	<b>168</b>
Mathematik	Bachelor	HF M									5			1	1	1	8
Mathematik	Bachelor	HF W									7					1	8
		<b>Ges</b>									<b>12</b>			<b>1</b>	<b>1</b>	<b>2</b>	<b>16</b>
Mathematik	Bachelor	NF M									1					1	2
Mathematik	Bachelor	NF W									6				2	1	9
		<b>Ges</b>									<b>7</b>				<b>2</b>	<b>2</b>	<b>11</b>
Mathematik	Bachelor	VF M	28		24		23		12	2	9	1	9	1	3	16	128
Mathematik	Bachelor	VF W	16		6	1	13	1	6	1	6		3		5	6	64
		<b>Ges</b>	<b>44</b>		<b>30</b>	<b>1</b>	<b>36</b>	<b>1</b>	<b>18</b>	<b>3</b>	<b>15</b>	<b>1</b>	<b>12</b>	<b>1</b>	<b>8</b>	<b>22</b>	<b>192</b>
Mathematik	B.A. FBW	M											3		1	5	9
Mathematik	B.A. FBW	W									5		3			4	12
		<b>Ges</b>									<b>5</b>		<b>6</b>		<b>1</b>	<b>9</b>	<b>21</b>
Mathematik	BA LA Gym/OS	LF M	25	2	16	2	18	3	20	1	4	1	4	1	2	6	105
Mathematik	BA LA Gym/OS	LF W	21		23	1	23	3	14		5		3		3	4	100
		<b>Ges</b>	<b>46</b>	<b>2</b>	<b>39</b>	<b>3</b>	<b>41</b>	<b>6</b>	<b>34</b>	<b>1</b>	<b>9</b>	<b>1</b>	<b>7</b>	<b>1</b>	<b>5</b>	<b>10</b>	<b>205</b>
Mathematik	Master	M							12		9		10		6	2	39
Mathematik	Master	W						1	6		6		4	1	4		22
		<b>Ges</b>						<b>1</b>	<b>18</b>		<b>15</b>		<b>14</b>	<b>1</b>	<b>10</b>	<b>2</b>	<b>61</b>
Mathematik	M.Ed. Ber. (alt)	NF M											3		5	6	14
Mathematik	M.Ed. Ber. (alt)	NF W											1	1		2	4
		<b>Ges</b>											<b>4</b>	<b>1</b>	<b>5</b>	<b>8</b>	<b>18</b>
Mathematik	M.Ed.Grund (alt)	M									3		2		1	2	8
Mathematik	M.Ed.Grund (alt)	W									16		10		2	3	31
		<b>Ges</b>									<b>19</b>		<b>12</b>		<b>3</b>	<b>5</b>	<b>39</b>
Mathematik	M.Ed.Gym (alt)	1.F. M									12		5		2	3	22
Mathematik	M.Ed.Gym (alt)	1.F. W								1	11				1	3	16
		<b>Ges</b>								<b>1</b>	<b>23</b>		<b>5</b>		<b>3</b>	<b>6</b>	<b>38</b>
Mathematik	M.Ed.Gym (alt)	2.F. M									2		2		2		6
Mathematik	M.Ed.Gym (alt)	2.F. W									5		3		5	1	14
		<b>Ges</b>									<b>7</b>		<b>5</b>		<b>7</b>	<b>1</b>	<b>20</b>
Mathematik	M.Ed.Sek (alt)	M									1		2			4	7
Mathematik	M.Ed.Sek (alt)	W									6		6		1	5	18
		<b>Ges</b>									<b>7</b>		<b>8</b>		<b>1</b>	<b>9</b>	<b>25</b>
Mathematik	M.Ed.SonPä. (alt)	M									1	1	2		3	2	9
Mathematik	M.Ed.SonPä. (alt)	W									14		11	1	3	1	30
		<b>Ges</b>									<b>15</b>	<b>1</b>	<b>13</b>	<b>1</b>	<b>6</b>	<b>3</b>	<b>39</b>
Mathematik	M.Ed.Gym/OS	LF M							3								3
Mathematik	M.Ed.Gym/OS	LF W							12		2			1		1	16
		<b>Ges</b>							<b>15</b>		<b>2</b>			<b>1</b>		<b>1</b>	<b>19</b>
Mathematik	M.Ed. Ber.	LF M							3	1	2	1			1	1	9
Mathematik	M.Ed. Ber.	LF W													1		1
		<b>Ges</b>							<b>3</b>	<b>1</b>	<b>2</b>	<b>1</b>			<b>2</b>	<b>1</b>	<b>10</b>
Medical Biometry/Biostat.	Master	M							3		4				4	4	15
Medical Biometry/Biostat.	Master	W	1		1				4	1	4		1	2	1	3	18
		<b>Ges</b>	<b>1</b>		<b>1</b>				<b>7</b>	<b>1</b>	<b>8</b>		<b>1</b>	<b>2</b>	<b>5</b>	<b>7</b>	<b>33</b>
Technomathematik	Bachelor	VF M	11		11		11		13	1	3		2	1	3	7	63
Technomathematik	Bachelor	VF W	3		5		3		4	1	4		3		3	1	27
		<b>Ges</b>	<b>14</b>		<b>16</b>		<b>14</b>		<b>17</b>	<b>2</b>	<b>7</b>		<b>5</b>	<b>1</b>	<b>6</b>	<b>8</b>	<b>90</b>

Fortsetzung: Studienfälle nach Hochschulesemestern

Studiengang	Abschluß	G	1	2	3	4	5	6	7	8	9	10	11	12	13-14	>14	Ges
Technomathematik	Master	M							4		5		6		5	2	22
Technomathematik	Master	W							2		1		6	1			10
		<b>Ges</b>							<b>6</b>		<b>6</b>		<b>12</b>	<b>1</b>	<b>5</b>	<b>2</b>	<b>32</b>
Wirtschaftsinformatik	Bachelor	VF M	40	2	32	1	23		8	1	6	1	3	1	1	1	120
Wirtschaftsinformatik	Bachelor	VF W	9		6		5		1		1						22
		<b>Ges</b>	<b>49</b>	<b>2</b>	<b>38</b>	<b>1</b>	<b>28</b>		<b>9</b>	<b>1</b>	<b>7</b>	<b>1</b>	<b>3</b>	<b>1</b>	<b>1</b>	<b>1</b>	<b>142</b>

Studienfälle im FB 03: 2822

3. Studienfälle nach Status, Geschlecht und Staatsangehörigkeit im WS 14/15

Studiengang	Abschluß	G	Deutsche Studierende						Ausländische Studierende						Ges.		
			Rückmeld.		Neuein.		Erst- ein.	Beur- laubt	Ges.	Rückmeld.		Neuein.		Erst- ein.		Beur- laubt	Ges.
			Fortg	1 FS	1 FS	Fortg				Fortg	1 FS	1 FS	Fortg				
Digitale Medien	Bachelor	VF M	91	1	11		21	5		4	1			5			139
Digitale Medien	Bachelor	VF W	51	1	4		19	1		10				1	1		88
		<b>Ges</b>	<b>142</b>	<b>2</b>	<b>15</b>		<b>40</b>	<b>6</b>		<b>14</b>	<b>1</b>			<b>6</b>	<b>1</b>		<b>227</b>
Digitale Medien	Master	M	15	3	1			2		35		1		5	1		63
Digitale Medien	Master	W	4	5	1			1		20	1	1		6	1		40
		<b>Ges</b>	<b>19</b>	<b>8</b>	<b>2</b>			<b>3</b>		<b>55</b>	<b>1</b>	<b>2</b>		<b>11</b>	<b>2</b>		<b>103</b>
Elementarmathematik BA BiPEb		EF M	17	1	2		1										21
Elementarmathematik BA BiPEb		EF W	99	2	7		28	1		7				2			146
		<b>Ges</b>	<b>116</b>	<b>3</b>	<b>9</b>		<b>29</b>	<b>1</b>		<b>7</b>				<b>2</b>			<b>167</b>
Elementarmathematik BA BiPEb		UF M	32	3	7	1	10			1							54
Elementarmathematik BA BiPEb		UF W	101	3	13	1	49	2		5	1	1		4			180
		<b>Ges</b>	<b>133</b>	<b>6</b>	<b>20</b>	<b>2</b>	<b>59</b>	<b>2</b>		<b>6</b>	<b>1</b>	<b>1</b>		<b>4</b>			<b>234</b>
Elementarmathematik M.Ed.Grund		EF M		3													3
Elementarmathematik M.Ed.Grund		EF W		19	1												20
		<b>Ges</b>		<b>22</b>	<b>1</b>												<b>23</b>
Elementarmathematik M.Ed.Grund		UF W		21							1						22
		<b>Ges</b>		<b>21</b>						<b>1</b>							<b>22</b>
Elementarmathematik M.Ed.Inkl.P/SP		EF W		1							1						2
		<b>Ges</b>		<b>1</b>						<b>1</b>							<b>2</b>
Elementarmathematik M.Ed.Inkl.P/SP		UF M		2													2
Elementarmathematik M.Ed.Inkl.P/SP		UF W		12							1						13
		<b>Ges</b>		<b>14</b>						<b>1</b>							<b>15</b>
Informatik	Bachelor	VF M	439	28	26	4	150	9		31	1		1	10			699
Informatik	Bachelor	VF W	51	9	18	1	16	5		5	2			8	3		118
		<b>Ges</b>	<b>490</b>	<b>37</b>	<b>44</b>	<b>5</b>	<b>166</b>	<b>14</b>		<b>36</b>	<b>3</b>		<b>1</b>	<b>18</b>	<b>3</b>		<b>817</b>
Informatik	BA. FWmP	KF M	10		2		7										19
Informatik	BA. FWmP	KF W	4	2	2		5			1							14
		<b>Ges</b>	<b>14</b>	<b>2</b>	<b>4</b>		<b>12</b>			<b>1</b>							<b>33</b>
Informatik	Master	M	86	13	8			4		15	2	1				1	130
Informatik	Master	W	21	3	4			2		5	2					1	38
		<b>Ges</b>	<b>107</b>	<b>16</b>	<b>12</b>			<b>6</b>		<b>20</b>	<b>4</b>	<b>1</b>				<b>2</b>	<b>168</b>
Mathematik	Bachelor	HF M	7							1							8
Mathematik	Bachelor	HF W	7					1									8
		<b>Ges</b>	<b>14</b>					<b>1</b>		<b>1</b>							<b>16</b>
Mathematik	Bachelor	NF M	1					1									2
Mathematik	Bachelor	NF W	7							1					1		9
		<b>Ges</b>	<b>8</b>					<b>1</b>		<b>1</b>					<b>1</b>		<b>11</b>
Mathematik	Bachelor	VF M	71	6	9	3	28	3		5	3						128
Mathematik	Bachelor	VF W	31	8	7		15	2						1			64
		<b>Ges</b>	<b>102</b>	<b>14</b>	<b>16</b>	<b>3</b>	<b>43</b>	<b>5</b>		<b>5</b>	<b>3</b>			<b>1</b>			<b>192</b>
Mathematik	B.A. FBW	M	8					1									9
Mathematik	B.A. FBW	W	6					5		1							12
		<b>Ges</b>	<b>14</b>					<b>6</b>		<b>1</b>							<b>21</b>
Mathematik	BA LA Gym/OS	LF M	60	7	9		22			1	2	1		3			105
Mathematik	BA LA Gym/OS	LF W	59	3	8		19	1		6		1		2	1		100
		<b>Ges</b>	<b>119</b>	<b>10</b>	<b>17</b>		<b>41</b>	<b>1</b>		<b>7</b>	<b>2</b>	<b>2</b>		<b>5</b>	<b>1</b>		<b>205</b>

Fortsetzung: Studienfälle nach Status

Studiengang	Abschluß	G	Deutsche Studierende						Ausländische Studierende						Ges.		
			Rückmeld.		Neuein.		Erst-	Beur-	Ges.	Rückmeld.		Neuein.		Erst-		Beur-	Ges.
			Fortg	1 FS	1 FS	Fortg				ein.	laubt	Fortg	1 FS				
Mathematik	Master	M	22	13	3			1									39
Mathematik	Master	W	11	4	4			1		1					1		22
		<b>Ges</b>	<b>33</b>	<b>17</b>	<b>7</b>			<b>2</b>		<b>1</b>					<b>1</b>		<b>61</b>
Mathematik	M.Ed. Ber. (alt) 2.F.	M	12				1	1									14
Mathematik	M.Ed. Ber. (alt) 2.F.	W	3											1			4
		<b>Ges</b>	<b>15</b>				<b>1</b>	<b>1</b>						<b>1</b>			<b>18</b>
Mathematik	M.Ed.Grund (alt)	M	7	1													8
Mathematik	M.Ed.Grund (alt)	W	27	3				1									31
		<b>Ges</b>	<b>34</b>	<b>4</b>				<b>1</b>									<b>39</b>
Mathematik	M.Ed.Gym (alt) 1.F.	M	14	7						1							22
Mathematik	M.Ed.Gym (alt) 1.F.	W	10	3	1			1		1							16
		<b>Ges</b>	<b>24</b>	<b>10</b>	<b>1</b>			<b>1</b>		<b>2</b>							<b>38</b>
Mathematik	M.Ed.Gym (alt) 2.F.	M	5	1													6
Mathematik	M.Ed.Gym (alt) 2.F.	W	12	2													14
		<b>Ges</b>	<b>17</b>	<b>3</b>													<b>20</b>
Mathematik	M.Ed.Sek (alt)	M	6					1									7
Mathematik	M.Ed.Sek (alt)	W	12	2				3		1							18
		<b>Ges</b>	<b>18</b>	<b>2</b>				<b>4</b>		<b>1</b>							<b>25</b>
Mathematik	M.Ed.SonPä. (alt)	M	9														9
Mathematik	M.Ed.SonPä. (alt)	W	27	1				2									30
		<b>Ges</b>	<b>36</b>	<b>1</b>				<b>2</b>									<b>39</b>
Mathematik	M.Ed.Gym/OS LF	M		3													3
Mathematik	M.Ed.Gym/OS LF	W		15						1							16
		<b>Ges</b>		<b>18</b>						<b>1</b>							<b>19</b>
Mathematik	M.Ed. Ber.	LF M		1	8												9
Mathematik	M.Ed. Ber.	LF W			1												1
		<b>Ges</b>		<b>1</b>	<b>9</b>												<b>10</b>
Medical Biometry/Bios Master		M	4	1	8	1		1									15
Medical Biometry/Bios Master		W	5		10			1			1		1				18
		<b>Ges</b>	<b>9</b>	<b>1</b>	<b>18</b>	<b>1</b>		<b>2</b>			<b>1</b>		<b>1</b>				<b>33</b>
Technomathematik	Bachelor	VF M	45	1	3	1	11			2							63
Technomathematik	Bachelor	VF W	10	1	10		1			3			2				27
		<b>Ges</b>	<b>55</b>	<b>2</b>	<b>13</b>	<b>1</b>	<b>12</b>			<b>5</b>			<b>2</b>				<b>90</b>
Technomathematik	Master	M	16	3	1			1		1							22
Technomathematik	Master	W	8	2													10
		<b>Ges</b>	<b>24</b>	<b>5</b>	<b>1</b>			<b>1</b>		<b>1</b>							<b>32</b>
Wirtschaftsinformatik	Bachelor	VF M	56	5	10	2	34			6	1			6			120
Wirtschaftsinformatik	Bachelor	VF W	4	1	1		6			6		1	3				22
		<b>Ges</b>	<b>60</b>	<b>6</b>	<b>11</b>	<b>2</b>	<b>40</b>			<b>12</b>	<b>1</b>		<b>1</b>	<b>9</b>			<b>142</b>

Studienfälle im FB 03: 2822

4. Studienfälle nach Alter im WS 14/15

Studiengang	Abschluß	G	1. HS		1. FS		Gesamt	
			Anzahl	Ø Alter	Anzahl	Ø Alter	Anzahl	Ø Alter
Digitale Medien	Bachelor	VF M	26	21,37	39	22,37	139	24,04
Digitale Medien	Bachelor	VF W	20	20,61	25	21,40	88	23,40
		<b>Ges</b>	<b>46</b>	<b>21,04</b>	<b>64</b>	<b>21,99</b>	<b>227</b>	<b>23,79</b>
Digitale Medien	Master	M	5	25,73	10	24,99	63	28,61
Digitale Medien	Master	W	6	24,76	14	23,78	40	26,35
		<b>Ges</b>	<b>11</b>	<b>25,20</b>	<b>24</b>	<b>24,28</b>	<b>103</b>	<b>27,73</b>
Elementarmathematik	BA BiPEb	EF M	1	20,36	4	23,02	21	25,56
Elementarmathematik	BA BiPEb	EF W	30	21,91	39	22,56	146	23,31
		<b>Ges</b>	<b>31</b>	<b>21,86</b>	<b>43</b>	<b>22,60</b>	<b>167</b>	<b>23,59</b>
Elementarmathematik	BA BiPEb	UF M	10	21,31	20	23,70	54	23,75
Elementarmathematik	BA BiPEb	UF W	53	20,99	71	22,57	180	23,73
		<b>Ges</b>	<b>63</b>	<b>21,04</b>	<b>91</b>	<b>22,82</b>	<b>234</b>	<b>23,74</b>

Fortsetzung: Studienfälle nach Alter

Studiengang	Abschluß	G	1. HS		1. FS		Gesamt		
			Anzahl	Ø Alter	Anzahl	Ø Alter	Anzahl	Ø Alter	
Elementarmathematik	M.Ed.Grund	EF	M		3	22,99	3	22,99	
Elementarmathematik	M.Ed.Grund	EF	W		20	24,99	20	24,99	
		<b>Ges</b>			<b>23</b>	<b>24,73</b>	<b>23</b>	<b>24,73</b>	
Elementarmathematik	M.Ed.Grund	UF	W		22	23,41	22	23,41	
		<b>Ges</b>			<b>22</b>	<b>23,41</b>	<b>22</b>	<b>23,41</b>	
Elementarmathematik	M.Ed.Inkl.P/SP	EF	W		2	25,24	2	25,24	
		<b>Ges</b>			<b>2</b>	<b>25,24</b>	<b>2</b>	<b>25,24</b>	
Elementarmathematik	M.Ed.Inkl.P/SP	UF	M		2	24,11	2	24,11	
Elementarmathematik	M.Ed.Inkl.P/SP	UF	W		13	25,85	13	25,85	
		<b>Ges</b>			<b>15</b>	<b>25,62</b>	<b>15</b>	<b>25,62</b>	
Informatik	Bachelor	VF	M	160	20,66	215	21,72	699	23,79
Informatik	Bachelor	VF	W	24	21,52	53	24,69	118	25,47
		<b>Ges</b>		<b>184</b>	<b>20,77</b>	<b>268</b>	<b>22,30</b>	<b>817</b>	<b>24,03</b>
Informatik	B.A. FBW	KF	M	7	20,77	9	22,56	19	22,63
Informatik	B.A. FBW	KF	W	5	25,20	9	25,62	14	26,01
		<b>Ges</b>		<b>12</b>	<b>22,62</b>	<b>18</b>	<b>24,09</b>	<b>33</b>	<b>24,06</b>
Informatik	Master		M			24	25,78	130	26,97
Informatik	Master		W			9	26,39	38	27,62
		<b>Ges</b>				<b>33</b>	<b>25,94</b>	<b>168</b>	<b>27,11</b>
Mathematik	Bachelor	HF	M					8	28,24
Mathematik	Bachelor	HF	W					8	26,06
		<b>Ges</b>						<b>16</b>	<b>27,15</b>
Mathematik	Bachelor	NF	M					2	28,93
Mathematik	Bachelor	NF	W					9	28,82
		<b>Ges</b>						<b>11</b>	<b>28,84</b>
Mathematik	Bachelor	VF	M	28	20,24	46	21,94	128	24,36
Mathematik	Bachelor	VF	W	16	20,59	31	22,77	64	23,42
		<b>Ges</b>		<b>44</b>	<b>20,36</b>	<b>77</b>	<b>22,27</b>	<b>192</b>	<b>24,05</b>
Mathematik	B.A. FBW		M					9	31,76
Mathematik	B.A. FBW		W					12	30,04
		<b>Ges</b>						<b>21</b>	<b>30,78</b>
Mathematik	BA LA Gym/OS	LF	M	25	20,16	44	21,93	105	23,16
Mathematik	BA LA Gym/OS	LF	W	21	20,04	33	21,99	100	22,59
		<b>Ges</b>		<b>46</b>	<b>20,10</b>	<b>77</b>	<b>21,95</b>	<b>205</b>	<b>22,88</b>
Mathematik	M.Ed. Ber. (alt)	2.F.	M					14	32,77
Mathematik	M.Ed. Ber. (alt)	2.F.	W					4	37,35
		<b>Ges</b>						<b>18</b>	<b>33,79</b>
Mathematik	M.Ed.Grund (alt)		M			1	26,88	8	27,53
Mathematik	M.Ed.Grund (alt)		W			3	31,05	31	26,44
		<b>Ges</b>				<b>4</b>	<b>30,01</b>	<b>39</b>	<b>26,66</b>
Mathematik	M.Ed.Gym (alt)	1.F.	M			8	25,36	22	25,46
Mathematik	M.Ed.Gym (alt)	1.F.	W			5	26,60	16	25,46
		<b>Ges</b>				<b>13</b>	<b>25,84</b>	<b>38</b>	<b>25,46</b>
Mathematik	M.Ed.Gym (alt)	2.F.	M			1	30,36	6	26,34
Mathematik	M.Ed.Gym (alt)	2.F.	W			2	38,39	14	28,37
		<b>Ges</b>				<b>3</b>	<b>35,72</b>	<b>20</b>	<b>27,76</b>
Mathematik	M.Ed.Sek (alt)		M					7	28,92
Mathematik	M.Ed.Sek (alt)		W			3	28,69	18	28,39
		<b>Ges</b>				<b>3</b>	<b>28,69</b>	<b>25</b>	<b>28,54</b>
Mathematik	M.Ed.SonPä. (alt)		M					9	27,72
Mathematik	M.Ed.SonPä. (alt)		W			1	22,90	30	25,26
		<b>Ges</b>				<b>1</b>	<b>22,90</b>	<b>39</b>	<b>25,83</b>
Mathematik	M.Ed.Gym/OS	LF	M			3	23,00	3	23,00
Mathematik	M.Ed.Gym/OS	LF	W			16	23,92	16	23,92
		<b>Ges</b>				<b>19</b>	<b>23,77</b>	<b>19</b>	<b>23,77</b>

Fortsetzung: Studienfälle nach Alter

Studiengang	Abschluß	G	1. HS		1. FS		Gesamt	
			Anzahl	Ø Alter	Anzahl	Ø Alter	Anzahl	Ø Alter
Mathematik	M.Ed.ber.	LF M			9	28,11	9	28,11
Mathematik	M.Ed.ber.	LF W			1	26,86	1	26,86
		<b>Ges</b>			<b>10</b>	<b>27,98</b>	<b>10</b>	<b>27,98</b>
Mathematik	Master	M			16	23,54	39	25,00
Mathematik	Master	W			8	22,87	22	24,19
		<b>Ges</b>			<b>24</b>	<b>23,32</b>	<b>61</b>	<b>24,71</b>
Medical Biometry/Biostat.	Master	M			9	25,58	15	26,81
Medical Biometry/Biostat.	Master	W	1	22,45	12	25,34	18	26,38
		<b>Ges</b>	<b>1</b>	<b>22,45</b>	<b>21</b>	<b>25,44</b>	<b>33</b>	<b>26,58</b>
Technomathematik	Bachelor	VF M	11	19,04	15	23,30	63	23,99
Technomathematik	Bachelor	VF W	3	23,36	14	26,47	27	24,48
		<b>Ges</b>	<b>14</b>	<b>19,97</b>	<b>29</b>	<b>24,83</b>	<b>90</b>	<b>24,14</b>
Technomathematik	Master	M			4	22,71	22	25,61
Technomathematik	Master	W			2	22,80	10	24,25
		<b>Ges</b>			<b>6</b>	<b>22,74</b>	<b>32</b>	<b>25,19</b>
Wirtschaftsinformatik	Bachelor	VF M	40	21,40	56	22,18	120	23,13
Wirtschaftsinformatik	Bachelor	VF W	9	21,82	11	22,42	22	23,32
		<b>Ges</b>	<b>49</b>	<b>21,47</b>	<b>67</b>	<b>22,22</b>	<b>142</b>	<b>23,16</b>

5. Studienfallentwicklung vom WS 06/07 – WS 14/15

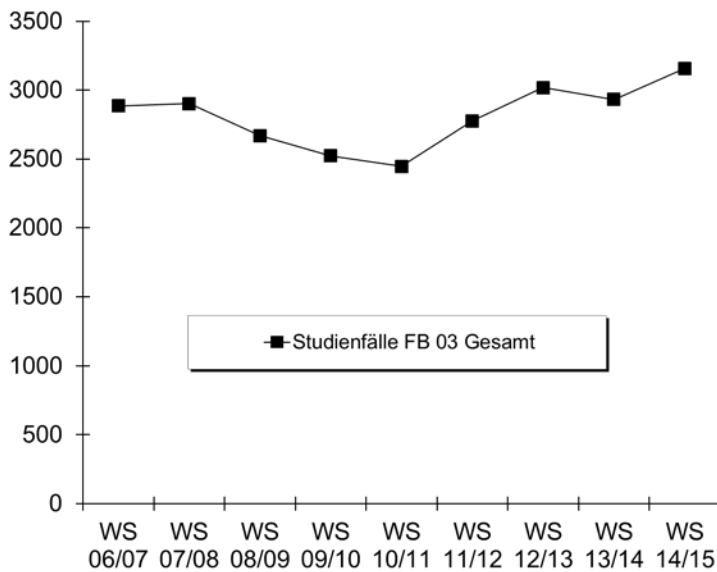
a) Studienfälle insgesamt

		WS 06/07	WS 07/08	WS 08/09	WS 09/10	WS 10/11	WS 11/12	WS 12/13	WS 13/14	WS 14/15
<b>Studienfälle FB 03 Gesamt</b>	<b>Ges</b>	<b>2886</b>	<b>2902</b>	<b>2668</b>	<b>2522</b>	<b>2445</b>	<b>2776</b>	<b>3017</b>	<b>2931</b>	<b>3158</b>
	M	1888	1888	1754	1660	1595	1776	1892	1848	1992
	W	998	1014	914	862	850	1000	1125	1083	1166
<b>Digitale Medien</b>		<b>249</b>	<b>238</b>	<b>232</b>	<b>232</b>	<b>232</b>	<b>276</b>	<b>308</b>	<b>315</b>	<b>338</b>
Bachelor	Ges	181	179	185	173	162	188	212	217	227
	M	129	130	120	110	99	104	118	127	139
	W	52	49	65	63	63	84	94	90	88
Master	Ges	68	52	43	50	58	80	85	90	103
	M	44	35	30	37	38	41	53	55	63
	W	24	17	13	13	20	39	32	35	40
Promotion	Ges		7	4	9	12	8	11	8	8
	M		3	2	4	7	4	5	5	4
	W		4	2	5	5	4	6	3	4
<b>Informatik</b>		<b>1380</b>	<b>1365</b>	<b>1269</b>	<b>1192</b>	<b>1058</b>	<b>1163</b>	<b>1280</b>	<b>1198</b>	<b>1266</b>
Bachelor	Ges	132	243	314	364	385	564	750	750	850
	M	91	184	237	279	304	449	594	627	718
	W	41	59	77	85	81	115	156	123	132
Diplom	Ges	1195	1058	889	730	556	459	359	250	174
	M	1000	885	750	630	490	407	324	227	160
	W	195	173	139	100	66	52	35	23	14
Master	Ges	22	28	28	37	48	64	89	122	168
	M	18	19	22	28	40	51	71	94	130
	W	4	9	6	9	8	13	18	28	38
Promotion	Ges	31	36	38	61	69	76	82	76	74
	M	23	28	33	52	56	59	62	59	58
	W	8	8	5	9	13	17	20	17	16

Fortsetzung: Studienfälle insgesamt

		WS 06/07	WS 07/08	WS 08/09	WS 09/10	WS 10/11	WS 11/12	WS 12/13	WS 13/14	WS 14/15
<b>Mathematik</b>		<b>1123</b>	<b>1147</b>	<b>999</b>	<b>936</b>	<b>990</b>	<b>1128</b>	<b>1191</b>	<b>1172</b>	<b>1243</b>
Bachelor	Ges	233	308	420	437	573	777	879	824	846
	M	95	111	159	168	235	324	336	313	327
	W	138	197	261	269	338	453	543	511	519
Diplom	Ges	316	367	242	188	161	115	74	43	11
	M	187	210	156	126	109	76	52	31	7
	W	129	157	86	62	52	39	22	12	4
Lehramt	Ges	557	452	316	165	64	32			
	M	192	157	111	57	28	16			
	W	365	295	205	108	36	16			
Promotion	Ges	17	20	21	29	34	39	36	43	54
	M	11	12	13	19	22	26	26	30	33
	W	6	8	8	10	12	13	10	13	21
Master	Ges				117	158	165	202	262	332
	M				40	50	70	84	100	122
	W				77	108	95	118	162	210
<b>Med. Biometry/Biostat.</b>		<b>8</b>	<b>8</b>	<b>17</b>	<b>12</b>	<b>20</b>	<b>14</b>	<b>28</b>	<b>12</b>	<b>33</b>
Master	Ges	8	8	17	12	20	14	28	12	33
	M	3	3	3	2	9	7	14	5	15
	W	5	5	14	10	11	7	14	7	18
<b>Technomathematik</b>		<b>126</b>	<b>144</b>	<b>151</b>	<b>150</b>	<b>145</b>	<b>195</b>	<b>183</b>	<b>148</b>	<b>136</b>
Bachelor	Ges			36	62	68	122	120	97	90
	M			25	39	46	85	84	72	63
	W			11	23	22	37	36	25	27
Diplom	Ges	124	140	108	82	70	50	32	12	2
	M	93	107	86	63	55	39	25	8	2
	W	31	33	22	19	15	11	7	4	
Master	Ges						11	20	28	32
	M						8	13	17	22
	W						3	7	11	10
Promotion	Ges	2	4	7	6	7	12	11	11	12
	M	2	4	7	6	7	10	10	9	9
	W						2	1	2	3
<b>Wirtschaftsinformatik</b>								<b>27</b>	<b>86</b>	<b>142</b>
Bachelor	Ges							27	86	142
	M							21	69	120
	W							6	17	22

Fortsetzung: Grafik zu Studienfälle insgesamt



b) Studienfälle im 1. Fachsemester

				WS	WS	WS	WS	WS	WS	WS	WS	WS
				06/07	07/08	08/09	09/10	10/11	11/12	12/13	13/14	14/15
Digitale Medien	Bachelor VF	M		29	30	25	22	22	32	35	39	39
		W		14	10	22	16	21	35	25	20	25
		<b>Ges</b>		<b>43</b>	<b>40</b>	<b>47</b>	<b>38</b>	<b>43</b>	<b>67</b>	<b>60</b>	<b>59</b>	<b>64</b>
Digitale Medien	Master	M		9	8	6	14	11	17	17	14	10
		W		4	2	4	3	8	12	9	7	14
		<b>Ges</b>		<b>13</b>	<b>10</b>	<b>10</b>	<b>17</b>	<b>19</b>	<b>29</b>	<b>26</b>	<b>21</b>	<b>24</b>
Informatik	Bachelor VF	M		39	101	110	121	104	199	227	183	215
		W		10	30	45	53	39	63	86	44	53
		<b>Ges</b>		<b>49</b>	<b>131</b>	<b>155</b>	<b>174</b>	<b>143</b>	<b>262</b>	<b>313</b>	<b>227</b>	<b>268</b>
Informatik	BA FWmP KF	M							4	9	5	9
		W							5	10	1	9
		<b>Ges</b>							<b>9</b>	<b>19</b>	<b>6</b>	<b>18</b>
Informatik	Diplom	M		46	74	64						
		W		9	37	21						
		<b>Ges</b>		<b>55</b>	<b>111</b>	<b>85</b>						
Informatik	Master	M		13	5	5	12	21	19	26	23	24
		W		4	5		3	1	4	7	10	9
		<b>Ges</b>		<b>17</b>	<b>10</b>	<b>5</b>	<b>15</b>	<b>22</b>	<b>23</b>	<b>33</b>	<b>33</b>	<b>33</b>
Mathematik	Bachelor HF	M		17	10	21	16	47				
		W		25	13	21	14	42				
		<b>Ges</b>		<b>42</b>	<b>23</b>	<b>42</b>	<b>30</b>	<b>89</b>				
Mathematik	Bachelor NF	M		8	5	7	6	14				
		W		7	12	19	19	24				
		<b>Ges</b>		<b>15</b>	<b>17</b>	<b>26</b>	<b>25</b>	<b>38</b>				
Mathematik	Bachelor VF	M				55	36	29	63	56	37	46
		W				41	17	15	36	43	24	31
		<b>Ges</b>				<b>96</b>	<b>53</b>	<b>44</b>	<b>99</b>	<b>99</b>	<b>61</b>	<b>77</b>
Elementarmathematik	B.A. FBW	M		14	10	11	14	22				
		W		42	39	32	70	81				
		<b>Ges</b>		<b>56</b>	<b>49</b>	<b>43</b>	<b>84</b>	<b>103</b>				
Elementarmathematik	BA BiPEb EF	M							11	14	6	4
		W							41	57	35	39
		<b>Ges</b>							<b>52</b>	<b>71</b>	<b>41</b>	<b>43</b>

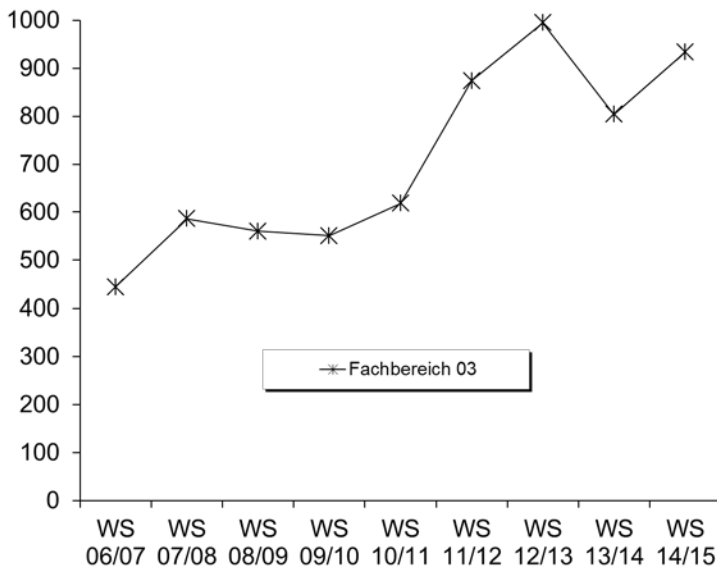
Fortsetzung: Studienfälle im 1. Fachsemester

			WS 06/07	WS 07/08	WS 08/09	WS 09/10	WS 10/11	WS 11/12	WS 12/13	WS 13/14	WS 14/15
Elementarmathematik	BA BiPEb UF	M						12	15	23	20
		W						66	69	64	71
		<b>Ges</b>						<b>78</b>	<b>84</b>	<b>87</b>	<b>91</b>
Elementarmathematik	M.Ed.Grund UF	M									22
		W									22
		<b>Ges</b>									
Elementarmathematik	M.Ed.Inkl.P/SP EF	M									2
		W									2
		<b>Ges</b>									
Elementarmathematik	M.Ed.Inkl.P/SP UF	M									2
		W									13
		<b>Ges</b>									
Mathematik	BA LA Gym/OS LF	M						54	32	21	44
		W						42	53	25	33
		<b>Ges</b>						<b>96</b>	<b>85</b>	<b>46</b>	<b>77</b>
Mathematik	Master	M						12	8	10	16
		W						3	2	8	8
		<b>Ges</b>						<b>15</b>	<b>10</b>	<b>18</b>	<b>24</b>
Mathematik	M.Ed.ber. 2.F. (alt)	M			7	3	10	9	2		
		W			2	1		1			
		<b>Ges</b>			<b>9</b>	<b>4</b>	<b>10</b>	<b>10</b>	<b>2</b>		
Mathematik	M.Ed.Grund (alt)	M			5	2	3	2	6	1	
		W			25	27	18	35	36	3	
		<b>Ges</b>			<b>30</b>	<b>29</b>	<b>21</b>	<b>37</b>	<b>42</b>	<b>4</b>	
Mathematik	M.Ed.Gym. 1.F. (alt)	M			8	5	2	8	6	8	
		W			15	8	3	5	7	5	
		<b>Ges</b>			<b>23</b>	<b>13</b>	<b>5</b>	<b>13</b>	<b>13</b>	<b>13</b>	
Mathematik	M.Ed.Gym. 2.F. (alt)	M			1	3	1	2	4	1	
		W				6	5	10	6	2	
		<b>Ges</b>			<b>1</b>	<b>9</b>	<b>6</b>	<b>12</b>	<b>10</b>	<b>3</b>	
Mathematik	M.Ed.Sek (alt)	M				4	5	5	6		
		W				7	7	6	11	3	
		<b>Ges</b>				<b>11</b>	<b>12</b>	<b>11</b>	<b>17</b>	<b>3</b>	
Mathematik	M.Ed.SP/IP (alt)	M				2		2	4		
		W			7	4	2	10	19	1	
		<b>Ges</b>			<b>7</b>	<b>6</b>	<b>2</b>	<b>12</b>	<b>23</b>	<b>1</b>	
Mathematik	M.Ed.Gym/OS LF	M									3
		W									16
		<b>Ges</b>									
Mathematik	M.Ed.Ber. LF	M									9
		W									1
		<b>Ges</b>									
Medical Biometry/Biostat.	Master	M	3		2		7		7		9
		W	5		13		7		7		12
		<b>Ges</b>	<b>8</b>		<b>15</b>		<b>14</b>		<b>14</b>		<b>21</b>
Technomathematik	Bachelor VF	M			25	27	21	54	33	27	15
		W			11	18	10	23	20	9	14
		<b>Ges</b>			<b>36</b>	<b>45</b>	<b>31</b>	<b>77</b>	<b>53</b>	<b>36</b>	<b>29</b>
Technomathematik	Master	M						8	3	3	4
		W						3	3	2	2
		<b>Ges</b>						<b>11</b>	<b>6</b>	<b>5</b>	<b>6</b>



Fortsetzung: Studienfälle im 1. Fachsemester

			WS 06/07	WS 07/08	WS 08/09	WS 09/10	WS 10/11	WS 11/12	WS 12/13	WS 13/14	WS 14/15
Wirtschaftsinformatik Bachelor VF	M								21	44	56
	W								6	13	11
	<b>Ges</b>								<b>27</b>	<b>57</b>	<b>67</b>
Fachbereich 03	M		254	349	331	289	317	506	531	463	535
	W		190	237	229	262	301	368	464	341	399
	<b>Ges</b>		<b>444</b>	<b>586</b>	<b>560</b>	<b>551</b>	<b>618</b>	<b>874</b>	<b>995</b>	<b>804</b>	<b>934</b>



6. Studienfallkohorten bis zum WS 12/13

Digitale Medien VF Bachelor	Fachsemester														
	Abbruch/Wechsel in RSZ						> RSZ/Abgang wg. Abschluß enth.								
	1	2	3	4	5	6	7	8	9	10	11	12	13	14	15
Kohorte 05/06	31	31	26	25	25	26	20	17	6	6	3	6	4	3	1
Schwund in %			16%	19%	19%	16%	35%	45%	81%	81%	90%	81%	87%	90%	97%
Kohorte 06/07	42	38	31	30	32	31	21	20	7	5	3	3	2	3	2
Schwund in %		10%	26%	29%	24%	26%	50%	52%	83%	88%	93%	93%	95%	93%	95%
Kohorte 07/08	40	39	34	34	31	30	25	24	12	8	8	7	6	5	5
Schwund in %		3%	15%	15%	23%	25%	38%	40%	70%	80%	80%	83%	85%	88%	88%
Kohorte 08/09	47	47	38	38	35	33	23	21	15	10	8	8	7		
Schwund in %			19%	19%	26%	30%	51%	55%	68%	79%	83%	83%	85%		
Kohorte 09/10	38	33	27	26	24	25	19	13	9	9	5				
Schwund in %		13%	29%	32%	37%	34%	50%	66%	76%	76%	87%				
Kohorte 10/11	43	42	37	37	37	37	32	24	18						
Schwund in %		2%	14%	14%	14%	14%	26%	44%	58%						
Kohorte 11/12	67	65	52	50	43	42	31								
Schwund in %		3%	22%	25%	36%	37%	54%								
Kohorte 12/13	60	52	44	43	39										
Schwund in %		13%	27%	28%	35%										

Fortsetzung: Studienfallkohorten

Digitale Medien Master	Fachsemester										
	Abbruch oder Wechsel in RSZ				> RSZ/Abgang wg. Abschluß enth.						
	1	2	3	4	5	6	7	8	9	10	11
Kohorte 05/06	15	15	12	13	8	6	3	2	1	1	
Schwund in %			20%	13%	47%	60%	80%	87%	93%	93%	100%
Kohorte 06/07	12	10	8	8	7	7	1				
Schwund in %		17%	33%	33%	42%	42%	92%	100%	100%	100%	100%
Kohorte 07/08	10	9	7	10	4	4	3	1	1		
Schwund in %		10%	30%		60%	60%	70%	90%	90%	100%	100%
Kohorte 08/09	10	16	16	15	11	10	11	9	6	2	2
Schwund in %		-60%	-60%	-50%	-10%		-10%	10%	40%	80%	80%
Kohorte 09/10	17	18	18	17	16	14	5	4	1	1	1
Schwund in %		-6%	-6%		6%	18%	71%	76%	94%	94%	94%
Kohorte 10/11	19	16	18	16	16	13	11	7	6		
Schwund in %		16%	5%	16%	16%	32%	42%	63%	68%		
Kohorte 11/12	29	27	28	28	28	25	20				
Schwund in %		7%	3%	3%	3%	14%	31%				
Kohorte 12/13	26	27	25	25	25						
Schwund in %		-4%	4%	4%	4%						

Informatik VF Bachelor	Fachsemester												
	Abbruch/Wechsel in RSZ						> RSZ/Abgang wg. Abschluß enth.						
	1	2	3	4	5	6	7	8	9	10	11	12	13
Kohorte 05/06	60	59	35	25	21	20	18	11	11	11	7	5	2
Schwund in %		2%	42%	58%	65%	67%	70%	82%	82%	82%	88%	92%	97%
Kohorte 06/07	49	54	49	42	23	23	14	9	6	5	3	2	1
Schwund in %		-10%		14%	53%	53%	71%	82%	88%	90%	94%	96%	98%
Kohorte 07/08	131	109	77	58	50	46	32	29	16	12	10	11	8
Schwund in %		17%	41%	56%	62%	65%	76%	78%	88%	91%	92%	92%	94%
Kohorte 08/09	155	125	75	63	50	49	40	37	23	17	12	9	9
Schwund in %		19%	52%	59%	68%	68%	74%	76%	85%	89%	92%	94%	94%
Kohorte 09/10	174	166	112	106	102	100	80	70	49	35	24		
Schwund in %		5%	36%	39%	41%	43%	54%	60%	72%	80%	86%		
Kohorte 10/11	143	134	97	88	81	82	70	49	40				
Schwund in %		6%	32%	38%	43%	43%	51%	66%	72%				
Kohorte 11/12	262	239	177	165	145	136	121						
Schwund in %		9%	32%	37%	45%	48%	54%						
Kohorte 12/13	313	249	177	158	150								
Schwund in %		20%	43%	50%	52%								

Informatik BA FWmP KF	Fachsemester						
	Abbruch oder Wechsel in RSZ						>RSZ
	1	2	3	4	5	6	7
Kohorte 11/12	9	7	3	2	2	2	2
Schwund in %		22%	67%	78%	78%	78%	78%
Kohorte 12/13	19	16	10	8	6		
Schwund in %		16%	47%	58%	68%		

Fortsetzung: Studienfallkohorten

Informatik Master	Fachsemester								
	Abbruch oder Wechsel in RSZ				> RSZ/Abgang wg. Abschluß enth.				
	1	2	3	4	5	6	7	8	9
Kohorte 07/08	10	9	7	6	6	6	2	1	1
Schwund in %		10%	30%	40%	40%	40%	80%	90%	90%
Kohorte 08/09	5	8	9	7	7	7	6	1	
Schwund in %		-60%	-80%	-40%	-40%	-40%	-20%	80%	100%
Kohorte 09/10	15	14	14	12	8	6	3	3	1
Schwund in %		7%	7%	20%	47%	60%	80%	80%	93%
Kohorte 10/11	22	33	18	18	18	9	7	4	2
Schwund in %		-50%	18%	18%	18%	59%	68%	82%	91%
Kohorte 11/12	23	20	19	19	18	16	10		
Schwund in %		13%	17%	17%	22%	30%	57%		
Kohorte 12/13	33	33	32	28	23				
Schwund in %			3%	15%	30%				

Mathe VF Bachelor	Fachsemester								
	Abbruch oder Wechsel in RSZ						>RSZ		
	1	2	3	4	5	6	7	8	9
Kohorte 08/09	96	81	47	45	39	38	19	15	10
Schwund in %		16%	51%	53%	59%	60%	80%	84%	90%
Kohorte 09/10	53	51	35	33	31	29	13	12	8
Schwund in %		4%	34%	38%	42%	45%	75%	77%	85%
Kohorte 10/11	44	45	34	33	31	30	15	12	6
Schwund in %		-2%	23%	25%	30%	32%	66%	73%	86%
Kohorte 11/12	99	91	49	44	37	33	8		
Schwund in %		8%	51%	56%	63%	67%	92%		
Kohorte 12/13	99	75	49	41	41				
Schwund in %		24%	51%	59%	59%				

Elementarmathe BA BiPeB EF	Fachsemester						
	Abbruch oder Wechsel in RSZ						>RSZ
	1	2	3	4	5	6	7
Kohorte 11/12	52	54	53	49	46	45	16
Schwund in %		-4%	-2%	6%	12%	13%	69%
Kohorte 12/13	71	71	63	64	56		
Schwund in %			11%	10%	21%		

Elementarmathe BA BiPeB UF	Fachsemester						
	Abbruch oder Wechsel in RSZ						>RSZ
	1	2	3	4	5	6	7
Kohorte 11/12	78	70	66	63	53	50	12
Schwund in %		10%	15%	19%	32%	36%	85%
Kohorte 12/13	84	80	72	66	62		
Schwund in %		5%	14%	21%	26%		

Elementarmathe BA LA	Fachsemester						
	Abbruch oder Wechsel in RSZ						>RSZ
	1	2	3	4	5	6	7
Kohorte 11/12	96	89	64	62	56	56	33
Schwund in %		7%	33%	35%	42%	42%	66%
Kohorte 12/13	85	73	58	55	51		
Schwund in %		14%	32%	35%	40%		

Mathematik Master	Fachsemester				
	Abbruch/Wechsel in RSZ				>RSZ
	1	2	3	4	5
Kohorte 11/12	15	14	13	13	12
Schwund in %		7%	13%	13%	20%
Kohorte 12/13	10	11	10	11	8
Schwund in %		-10%		-10%	20%

Fortsetzung: Studienfallkohorten

Mathe M.Ed. Ber. 2.F.	Fachsemester						
	<= RSZ				>RSZ		
	1	2	3	4	5	6	7
Kohorte 09/10	9	7	6	5	5	3	2
Schwund in %		22%	33%	44%	44%	67%	78%
Kohorte 10/11	4	2	1	1	1	100%	100%
Schwund in %		50%	75%	75%	75%	100%	100%
Kohorte 11/12	10	9	7	6	6	5	
Schwund in %		10%	30%	40%	40%	50%	100%
Kohorte 12/13	10	11	5	2	1		
Schwund in %		-10%	50%	80%	90%		

Mathe M.Ed. Grund	Fachsemester				
	<= RSZ		>RSZ		
	1	2	3	4	5
Kohorte 09/10	30	30	14	2	1
Schwund in %			53%	93%	97%
Kohorte 10/11	29	30	16	8	3
Schwund in %		-3%	45%	72%	90%
Kohorte 11/12	21	20	8	1	
Schwund in %		5%	62%	95%	100%
Kohorte 12/13	37	37	24	8	5
Schwund in %			35%	78%	86%

Mathe M.Ed. Gym. 1.F.	Fachsemester						
	<= RSZ				>RSZ		
	1	2	3	4	5	6	7
Kohorte 08/09	9	10	10	11	7	5	3
Schwund in %		-11%	-11%	-22%	22%	44%	67%
Kohorte 09/10	23	23	21	21	11	4	3
Schwund in %			9%	9%	52%	83%	87%
Kohorte 10/11	13	15	15	14	10	6	3
Schwund in %		-15%	-15%	-8%	23%	54%	77%
Kohorte 11/12	5	5	3	3	3	100%	100%
Schwund in %			40%	40%	40%	100%	100%
Kohorte 12/13	13	12	13	12	6		
Schwund in %		8%		8%	54%		

Mathe M.Ed. Gym. 2.F.	Fachsemester						
	<= RSZ				>RSZ		
	1	2	3	4	5	6	7
Kohorte 08/09	6	6	5	5	1	1	
Schwund in %			17%	17%	83%	83%	100%
Kohorte 09/10	2	2	2	2	2	1	1
Schwund in %						50%	50%
Kohorte 10/11	9	9	9	9	3	1	
Schwund in %					67%	89%	100%
Kohorte 11/12	6	6	6	6	2		
Schwund in %					67%	100%	100%
Kohorte 12/13	12	11	11	10	6		
Schwund in %		8%	8%	17%	50%		

Mathe M.Ed. Sek	Fachsemester				
	<= RSZ		>RSZ		
	1	2	3	4	5
Kohorte 08/09	16	16	15	8	2
Schwund in %			6%	50%	88%
Kohorte 10/11	11	12	6	5	3
Schwund in %		-9%	45%	55%	73%
Kohorte 11/12	12	12	10	3	
Schwund in %			17%	75%	100%
Kohorte 12/13	11	14	8	5	
Schwund in %		-27%	27%	55%	100%

Mathe M.Ed. SonPä	Fachsemester						
	<= RSZ				>RSZ		
	1	2	3	4	5	6	7
Kohorte 08/09	9	9	9	9	8	3	2
Schwund in %					11%	67%	78%
Kohorte 09/10	7	8	8	8	4	1	
Schwund in %		-14%	-14%	-14%	43%	86%	100%
Kohorte 10/11	6	6	7	6	5	3	2
Schwund in %			-17%		17%	50%	67%
Kohorte 11/12	3	3	3	3	2	2	2
Schwund in %					33%	33%	33%
Kohorte 12/13	12	12	12	12	11		
Schwund in %					8%		

Medical Biometry Master	Fachsemester						
	<= RSZ				>RSZ		
	1	2	3	4	5	6	7
Kohorte 06/07	8	9	8	7	2	1	
Schwund in %		-13%		13%	75%	88%	100%
Kohorte 08/09	15	14	12	12	5		
Schwund in %		7%	20%	20%	67%	100%	100%
Kohorte 10/11	14	14	14	14	9		
Schwund in %					36%	100%	100%
Kohorte 12/13	14	13	12	11	8		
Schwund in %		7%	14%	21%	43%		

Technomathe VF Bachelor	Fachsemester								
	Abbruch oder Wechsel in RSZ						>RSZ		
	1	2	3	4	5	6	7	8	9
Kohorte 08/09	36	26	17	16	16	16	6	4	3
Schwund in %		28%	53%	56%	56%	56%	83%	89%	92%
Kohorte 09/10	45	40	20	21	19	18	10	4	2
Schwund in %		11%	56%	53%	58%	60%	78%	91%	96%
Kohorte 10/11	31	24	19	15	14	15	6	4	3
Schwund in %		23%	39%	52%	55%	52%	81%	87%	90%
Kohorte 11/12	77	65	39	36	28	28	18		
Schwund in %		16%	49%	53%	64%	64%	77%		
Kohorte 12/13	53	42	21	18	15				
Schwund in %		21%	60%	66%	72%				

Fortsetzung: Studienfallkohorten

Technomathe Master	Fachsemester				
	Abbruch/Wechsel in RSZ				>RSZ
	1	2	3	4	5
Kohorte 11/12	11	11	10	9	8
Schwund in %			9%	18%	27%
Kohorte 12/13	6	10	7	7	7
Schwund in %		-67%	-17%	-17%	-17%

Wirtschaftsinformatik Bachelor	Fachsemester				
	Abbruch/Wechsel in RSZ				>RSZ
	1	2	3	4	5
Kohorte 12/13	27	28	26	26	23
Schwund in %		-4%	4%	4%	15%

**7. Abschlussprüfungen im Prüfungsjahr 2014 (01.10.2013-30.09.2014)**

Fach	Abschluss	WS 13/14			SoSe 14			Prüfungsjahr 2014		
		M	W	Ges	M	W	Ges	M	W	Ges
Digitale Medien	Bachelor VF	3	5	8	6	2	8	9	7	16
Digitale Medien	Master	1	4	5	4	3	7	5	7	12
Informatik	Bachelor VF	32	5	37	23	2	25	55	7	62
Informatik	Diplom	26	4	30	16	1	17	42	5	47
Informatik	Master	10	2	12	6	1	7	16	3	19
Elementarmathematik	BA BiPEb 1. UF					5	5		5	5
Elementarmathematik	BA BiPEb 2. UF				1	5	6	1	5	6
Elementarmathematik	BA BiPEb EF					6	6		6	6
Mathematik	Bachelor HF	7	4	11	5	2	7	12	6	18
Mathematik	Bachelor NF	1	6	7		1	1	1	7	8
Mathematik	Bachelor VF	6	3	9	7	4	11	13	7	20
Mathematik	BA LA Gym/OS 1.F.					2	2		2	2
Mathematik	1 Fach B.A. FBW	10	26	36		4	4	10	30	40
Mathematik	2 Fach B.A. FBW	2	2	4		1	1	2	3	5
Mathematik	Diplom	4	2	6	4	1	5	8	3	11
Mathematik	1 Fach Master Ed.	5	22	27	4	27	31	9	49	58
Mathematik	2 Fach Master Ed.	3	3	6	1	4	5	4	7	11
Mathematik	Master	5	2	7	6		6	11	2	13
Medical Biometry/Biostat.	Master					1	1		1	1
Technomathematik	Bachelor VF	5		5	4	2	6	9	2	11
Technomathematik	Diplom	3	1	4	1		1	4	1	5
Technomathematik	Master	2	2	4	1	1	2	3	3	6
<b>FB Gesamt</b>		<b>125</b>	<b>93</b>	<b>218</b>	<b>89</b>	<b>75</b>	<b>164</b>	<b>214</b>	<b>168</b>	<b>382</b>

**8. Absolventen: Studiendauer und Alter im Prüfungsjahr 2014**

Fach	Abschluss	Anz	Studiendauer		Alter	
			MW	Median	MW	Median
Biochemistry	Master	11	4,18	4	25,08	24,83
Biologie	Bachelor HF	23	8,13	8	27,37	24,95
Biologie	Bachelor VF	48	6,94	6	24,74	24,07
Biologie	BA FWmP PF	1	5	5	21,75	21,75
Biologie	BA LA Gym/OS 1.F.	2	6	6	24,11	24,11
Biologie	1 Fach Master Ed.	18	4,5	4	29,24	27,05
Chemie	Bachelor HF	4	11	10	26,82	26,56
Chemie	Bachelor VF	23	6,65	6	23,73	23,03
Chemie	BA FWmP PF	1	7	7	25,94	25,94
Chemie	BA LA Gym/OS 1.F.	1	6	6	23,68	23,68
Chemie	Master	4	5	5	26,27	26,62

Fortsetzung: Absolventen: Studiendauer und Alter im Prüfungsjahr 2014

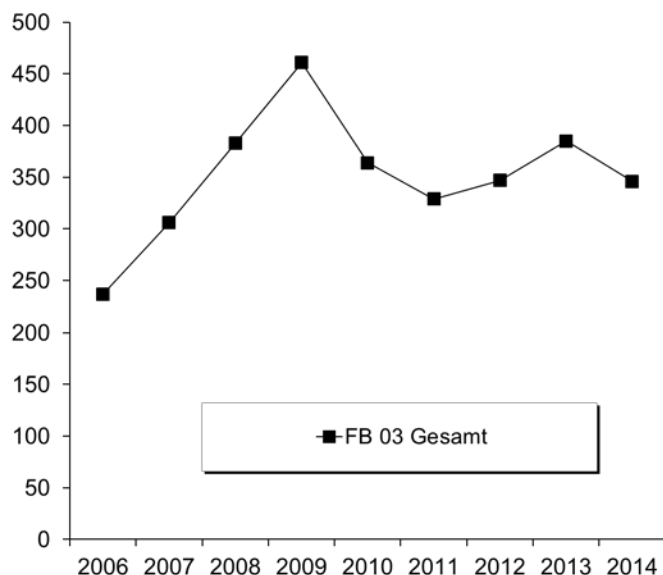
Fach	Abschluss	Anz	Studiendauer		Alter	
			MW	Median	MW	Median
Ecology	Master	7	5,43	5	28,36	28,12
ISATEC	Master	16	4,75	4	28,77	28,93
Marine Biology	Master	4	5,25	5	26,98	26,76
MARMIC	Master	12	3,08	3	26,12	26,26
Neuroscience	Master	19	4,95	5	26,67	26,07

**9. Absolventen im Zeitverlauf vom Prüfungsjahr 2006-2014**

Fach	Abschluss		2006	2007	2008	2009	2010	2011	2012	2013	2014
Digitale Medien	Bachelor VF	M	12	15	19	19	18	14	16	9	9
		W	4		3	14	8	6	11	12	7
		<b>Ges</b>	<b>16</b>	<b>15</b>	<b>22</b>	<b>33</b>	<b>26</b>	<b>20</b>	<b>27</b>	<b>21</b>	<b>16</b>
Digitale Medien	Master	M	7	11	14	9	6	3	12	8	5
		W	2	2	10	7		2	6	3	7
		<b>Ges</b>	<b>9</b>	<b>13</b>	<b>24</b>	<b>16</b>	<b>6</b>	<b>5</b>	<b>18</b>	<b>11</b>	<b>12</b>
Informatik	Bachelor VF	M	9	5	6	10	16	13	21	45	55
		W	3	6	1	8	2	4	3	7	7
		<b>Ges</b>	<b>12</b>	<b>11</b>	<b>7</b>	<b>18</b>	<b>18</b>	<b>17</b>	<b>24</b>	<b>52</b>	<b>62</b>
Informatik	Diplom	M	106	131	107	109	81	68	59	58	42
		W	22	31	27	10	21	10	9	8	5
		<b>Ges</b>	<b>128</b>	<b>162</b>	<b>134</b>	<b>119</b>	<b>102</b>	<b>78</b>	<b>68</b>	<b>66</b>	<b>47</b>
Informatik	Master	M		1	2	7	5	7	7	11	16
		W				2	1	2	2	3	3
		<b>Ges</b>		<b>1</b>	<b>2</b>	<b>9</b>	<b>6</b>	<b>9</b>	<b>9</b>	<b>14</b>	<b>19</b>
Elementarmathe	BA BiPEb 1. UF	M									
		W									5
		<b>Ges</b>									<b>5</b>
Mathematik	Bachelor HF	M			7	9	5	4	5	5	12
		W			2	15	10	4	4	8	6
		<b>Ges</b>			<b>9</b>	<b>24</b>	<b>15</b>	<b>8</b>	<b>9</b>	<b>13</b>	<b>18</b>
Mathematik	Bachelor VF	M						11	10	10	13
		W						6	7	7	7
		<b>Ges</b>						<b>17</b>	<b>17</b>	<b>17</b>	<b>20</b>
Mathematik	BA LA Gym/OS 1.F.	M									
		W									2
		<b>Ges</b>									<b>2</b>
Mathematik	1 Fach B.A. FBW	M			23	10	6	4	10	11	10
		W			33	38	36	18	40	67	30
		<b>Ges</b>			<b>56</b>	<b>48</b>	<b>42</b>	<b>22</b>	<b>50</b>	<b>78</b>	<b>40</b>
Mathematik	Diplom	M	7	10	16	20	10	25	14	21	8
		W	5	8	5	7	3	6	14	10	3
		<b>Ges</b>	<b>12</b>	<b>18</b>	<b>21</b>	<b>27</b>	<b>13</b>	<b>31</b>	<b>28</b>	<b>31</b>	<b>11</b>
Mathematik	Lehramt	M	13	22	28	49	19	14	6	1	
		W	42	56	73	97	60	14	10	1	
		<b>Ges</b>	<b>55</b>	<b>78</b>	<b>101</b>	<b>146</b>	<b>79</b>	<b>28</b>	<b>16</b>	<b>2</b>	
Mathematik	Master	M									11
		W									2
		<b>Ges</b>									<b>13</b>
Mathematik	1. F. Master Ed.	M				6	15	12	14	11	9
		W				5	32	47	38	29	49
		<b>Ges</b>				<b>11</b>	<b>47</b>	<b>59</b>	<b>52</b>	<b>40</b>	<b>58</b>

Fortsetzung: Absolventen im Zeitverlauf

Fach	Abschluss		2006	2007	2008	2009	2010	2011	2012	2013	2014
Medical Biometry	Master	M				2		3		7	
		W			2	3	2	8		7	1
		<b>Ges</b>			<b>2</b>	<b>5</b>	<b>2</b>	<b>11</b>		<b>14</b>	<b>1</b>
Technomathematik	Bachelor VF	M						5	7	6	9
		W						3	3	6	2
		<b>Ges</b>						<b>8</b>	<b>10</b>	<b>12</b>	<b>11</b>
Technomathematik	Diplom	M	2	6	4	4	5	12	15	11	4
		W	3	2	1	1	3	4	4	2	1
		<b>Ges</b>	<b>5</b>	<b>8</b>	<b>5</b>	<b>5</b>	<b>8</b>	<b>16</b>	<b>19</b>	<b>13</b>	<b>5</b>
Technomathematik	Master	M								1	3
		W									3
		<b>Ges</b>									<b>1</b>
<b>FB 03 Gesamt</b>		M	156	201	226	254	186	195	196	215	206
		W	81	105	157	207	178	134	151	170	140
	<b>Ges</b>	<b>237</b>	<b>306</b>	<b>383</b>	<b>461</b>	<b>364</b>	<b>329</b>	<b>347</b>	<b>385</b>	<b>346</b>	







**E. Fachbereich 04**

**1. Studienfälle nach Fachsemestern im WS 14/15**

Studiengang	Abschluß	G	1	2	3	4	5	6	7	8	9	10	11	12	13-14	>14	Ges	RSZ	
Berufliche Bildung	Bachelor	VF	M	23	9	14	3	11			2						62	60	
Berufliche Bildung	Bachelor	VF	W	20	3	1	2	6		1							33	32	
		<b>Ges</b>		<b>43</b>	<b>12</b>	<b>15</b>	<b>5</b>	<b>17</b>		<b>1</b>	<b>2</b>						<b>95</b>	<b>92</b>	
GTW Metalltechnik (HF)	Bachelor	HF	M													1	1		
		<b>Ges</b>														<b>1</b>	<b>1</b>		
GTW Metalltechnik (NF)	Bachelor	NF	M								1						1		
		<b>Ges</b>									<b>1</b>						<b>1</b>		
Produktionstechnik	Bachelor	VF	M	58	2	85	1	76	2	67	7	45		8		5	3	359	291
Produktionstechnik	Bachelor	VF	W	18	1	10	2	10		6	1	6	1	4	1			60	47
		<b>Ges</b>		<b>76</b>	<b>3</b>	<b>95</b>	<b>3</b>	<b>86</b>	<b>2</b>	<b>73</b>	<b>8</b>	<b>51</b>	<b>1</b>	<b>12</b>	<b>1</b>	<b>5</b>	<b>3</b>	<b>419</b>	<b>338</b>
Produktionstechnik I	Master		M	38	32	45	29	16	1	3	1	1						166	115
Produktionstechnik I	Master		W	8	6	5	3	4	4	2								32	19
		<b>Ges</b>		<b>46</b>	<b>38</b>	<b>50</b>	<b>32</b>	<b>20</b>	<b>5</b>	<b>5</b>	<b>1</b>	<b>1</b>						<b>198</b>	<b>134</b>
Produktionstechnik II	Master		M	12	5	16	4	3		6	1		1					48	37
Produktionstechnik II	Master		W	1		2		3	2									8	3
		<b>Ges</b>		<b>13</b>	<b>5</b>	<b>18</b>	<b>4</b>	<b>6</b>	<b>2</b>	<b>6</b>	<b>1</b>		<b>1</b>					<b>56</b>	<b>40</b>
Systems Engineering	Bachelor	VF	M	51	3	36		19	1	34	1	16	1	11		8	6	187	144
Systems Engineering	Bachelor	VF	W	10		3	1	2				4				1	1	22	16
		<b>Ges</b>		<b>61</b>	<b>3</b>	<b>39</b>	<b>1</b>	<b>21</b>	<b>1</b>	<b>34</b>	<b>1</b>	<b>20</b>	<b>1</b>	<b>11</b>		<b>9</b>	<b>7</b>	<b>209</b>	<b>160</b>
Systems Engineering	Master		M	15	14	17	9	4	1								1	61	46
Systems Engineering	Master		W	2	1	2	1	2			1			1				10	5
		<b>Ges</b>		<b>17</b>	<b>15</b>	<b>19</b>	<b>10</b>	<b>6</b>	<b>1</b>		<b>1</b>			<b>1</b>			<b>1</b>	<b>71</b>	<b>51</b>
Wirtschaftsing.Ptechnik	Bachelor	VF	M	108	1	103	8	92	2	66	3	26		15				431	314
Wirtschaftsing.Ptechnik	Bachelor	VF	W	30	2	29		37	1	15		4			1			123	99
		<b>Ges</b>		<b>138</b>	<b>3</b>	<b>132</b>	<b>8</b>	<b>129</b>	<b>3</b>	<b>81</b>	<b>3</b>	<b>30</b>		<b>19</b>		<b>8</b>		<b>554</b>	<b>413</b>
Wirtschaftsingenieurwesen Master			M	30	1	64	3	65	9	27	2	6						207	98
Wirtschaftsingenieurwesen Master			W	14	1	18	2	25	3	8	1							72	35
		<b>Ges</b>		<b>44</b>	<b>2</b>	<b>82</b>	<b>5</b>	<b>90</b>	<b>12</b>	<b>35</b>	<b>3</b>	<b>6</b>						<b>279</b>	<b>133</b>

Studienfälle im FB 04: 1883

**2. Studienfälle nach Hochschulsesemestern im WS 14/15**

Studiengang	Abschluß	G	1	2	3	4	5	6	7	8	9	10	11	12	13-14	>14	Ges	RSZ	
Berufliche Bildung	Bachelor	VF	M	19	2	9	1	10	1	1	4	4		1	2	8	62		
Berufliche Bildung	Bachelor	VF	W	8		2		4		4		2	1	4	1	4	3	33	
		<b>Ges</b>		<b>27</b>	<b>2</b>	<b>11</b>	<b>1</b>	<b>14</b>	<b>1</b>	<b>5</b>	<b>4</b>	<b>6</b>	<b>1</b>	<b>4</b>	<b>2</b>	<b>6</b>	<b>11</b>	<b>95</b>	
GTW Metalltechnik (HF)	Bachelor	HF	M														1	1	
		<b>Ges</b>															<b>1</b>	<b>1</b>	
GTW Metalltechnik (NF)	Bachelor	NF	M														1	1	
		<b>Ges</b>															<b>1</b>	<b>1</b>	
Produktionstechnik	Bachelor	VF	M	50		69	2	78	1	63	5	46	2	14	3	9	17	359	
Produktionstechnik	Bachelor	VF	W	13		12		10	1	6	1	7		1	1	3	5	60	
		<b>Ges</b>		<b>63</b>		<b>81</b>	<b>2</b>	<b>88</b>	<b>2</b>	<b>69</b>	<b>6</b>	<b>53</b>	<b>2</b>	<b>15</b>	<b>4</b>	<b>12</b>	<b>22</b>	<b>419</b>	
Produktionstechnik I	Master		M			1					4	32	8	49	7	39	26	166	
Produktionstechnik I	Master		W								1	7		4	1	8	11	32	
		<b>Ges</b>				<b>1</b>					<b>5</b>	<b>39</b>	<b>8</b>	<b>53</b>	<b>8</b>	<b>47</b>	<b>37</b>	<b>198</b>	
Produktionstechnik II	Master		M	2		1				2	1	15	1	10	2	6	8	48	
Produktionstechnik II	Master		W									2		2		4		8	
		<b>Ges</b>		<b>2</b>		<b>1</b>				<b>2</b>	<b>1</b>	<b>17</b>	<b>1</b>	<b>12</b>	<b>2</b>	<b>10</b>	<b>8</b>	<b>56</b>	
Systems Engineering	Bachelor	VF	M	46		31	2	17		38	1	19		10		7	16	187	
Systems Engineering	Bachelor	VF	W	7	1	2		2				5				1	4	22	
		<b>Ges</b>		<b>53</b>	<b>1</b>	<b>33</b>	<b>2</b>	<b>19</b>		<b>38</b>	<b>1</b>	<b>24</b>		<b>10</b>		<b>8</b>	<b>20</b>	<b>209</b>	

Fortsetzung. Studienfälle nach Hochschulesemestern im WS 14/15

Studiengang	Abschluß	G	1	2	3	4	5	6	7	8	9	10	11	12	13-14	>14	Ges
Systems Engineering	Master	M				1		1	1		14	4	17	2	10	11	61
Systems Engineering	Master	W									2				4	4	10
		<b>Ges</b>				<b>1</b>		<b>1</b>	<b>1</b>		<b>16</b>	<b>4</b>	<b>17</b>	<b>2</b>	<b>14</b>	<b>15</b>	<b>71</b>
Wirtschaftsing.Ptechnik	Bachelor	VF M	85	1	88	2	96	4	70	5	32	3	11	3	11	20	431
Wirtschaftsing.Ptechnik	Bachelor	VF W	22	1	26		38	1	17	3	5		2		1	7	123
		<b>Ges</b>	<b>107</b>	<b>2</b>	<b>114</b>	<b>2</b>	<b>134</b>	<b>5</b>	<b>87</b>	<b>8</b>	<b>37</b>	<b>3</b>	<b>13</b>	<b>3</b>	<b>12</b>	<b>27</b>	<b>554</b>
Wirtschaftsingenieurwese	Master	M	2				2	1	8	1	43	5	58	7	42	38	207
Wirtschaftsingenieurwese	Master	W	1				3		4		14	1	22	2	19	6	72
		<b>Ges</b>	<b>3</b>				<b>5</b>	<b>1</b>	<b>12</b>	<b>1</b>	<b>57</b>	<b>6</b>	<b>80</b>	<b>9</b>	<b>61</b>	<b>44</b>	<b>279</b>

Studienfälle im FB 04: 1883

3. Studienfälle nach Status, Geschlecht und Staatsangehörigkeit im WS 14/15

Studiengang	Abschluß	G	Deutsche Studierende							Ausländische Studierende					Ges.		
			Rückmeld.		Neuein.		Erst-	Beur-	Ges.	Rückmeld.		Neuein.		Erst-		Beur-	Ges.
			Fortg	1 FS	1 FS	Fortg				ein.	laubt	Fortg	1 FS				
Berufliche Bildung	Bachelor	VF M	33	1	2	2	18	1		2	1		1	1			62
Berufliche Bildung	Bachelor	VF W	12	2	9		8			1		1					33
		<b>Ges</b>	<b>45</b>	<b>3</b>	<b>11</b>	<b>2</b>	<b>26</b>	<b>1</b>		<b>3</b>	<b>1</b>	<b>1</b>	<b>1</b>	<b>1</b>			<b>95</b>
GTW Metalltechnik (H)	Bachelor	HF M	1														1
		<b>Ges</b>	<b>1</b>														<b>1</b>
GTW Metalltechnik (N)	Bachelor	NF M	1														1
		<b>Ges</b>	<b>1</b>														<b>1</b>
Produktionstechnik	Bachelor	VF M	260	2	5	1	45	1		38	1			5	1		359
Produktionstechnik	Bachelor	VF W	36	3	2	1	12			5				1			60
		<b>Ges</b>	<b>296</b>	<b>5</b>	<b>7</b>	<b>2</b>	<b>57</b>	<b>1</b>		<b>43</b>	<b>1</b>			<b>6</b>	<b>1</b>		<b>419</b>
Produktionstechnik I	Master	M	109	4	31			4		15		3					166
Produktionstechnik I	Master	W	16	1	6			3		5		1					32
		<b>Ges</b>	<b>125</b>	<b>5</b>	<b>37</b>			<b>7</b>		<b>20</b>		<b>4</b>					<b>198</b>
Produktionstechnik II	Master	M	29	1	9			3		3				2	1		48
Produktionstechnik II	Master	W	7		1												8
		<b>Ges</b>	<b>36</b>	<b>1</b>	<b>10</b>			<b>3</b>		<b>3</b>				<b>2</b>	<b>1</b>		<b>56</b>
Systems Engineering	Bachelor	VF M	115	1	3	2	44	4		12	1			2	3		187
Systems Engineering	Bachelor	VF W	5	1	2		7	1		5					1		22
		<b>Ges</b>	<b>120</b>	<b>2</b>	<b>5</b>	<b>2</b>	<b>51</b>	<b>5</b>		<b>17</b>	<b>1</b>			<b>2</b>	<b>4</b>		<b>209</b>
Systems Engineering	Master	M	38		14			2		4		1			2		61
Systems Engineering	Master	W	5		1			1		1		1			1		10
		<b>Ges</b>	<b>43</b>		<b>15</b>			<b>3</b>		<b>5</b>		<b>2</b>			<b>3</b>		<b>71</b>
Wirtschaftsing.Ptechn	Bachelor	VF M	283	10	9	1	76	5		33	4			9	1		431
Wirtschaftsing.Ptechn	Bachelor	VF W	69	3	5		18			18			1	4	5		123
		<b>Ges</b>	<b>352</b>	<b>13</b>	<b>14</b>	<b>1</b>	<b>94</b>	<b>5</b>		<b>51</b>	<b>4</b>		<b>1</b>	<b>13</b>	<b>6</b>		<b>554</b>
Wirtschaftsingenieurw	Master	M	153	2	23			9		15		3		2			207
Wirtschaftsingenieurw	Master	W	47	2	10			2		7		1		1	2		72
		<b>Ges</b>	<b>200</b>	<b>4</b>	<b>33</b>			<b>11</b>		<b>22</b>		<b>4</b>		<b>3</b>	<b>2</b>		<b>279</b>

Studienfälle im FB 04: 1883

4. Studienfälle nach Alter im WS 14/15

Studiengang	Abschluß	G	1. HS		1. FS		Gesamt	
			Anzahl	Ø Alter	Anzahl	Ø Alter	Anzahl	Ø Alter
Berufliche Bildung	Bachelor	VF M	19	25,30	23	25,65	62	32,04
Berufliche Bildung	Bachelor	VF W	8	21,25	20	23,93	33	26,62
		<b>Ges</b>	<b>27</b>	<b>24,10</b>	<b>43</b>	<b>24,85</b>	<b>95</b>	<b>30,16</b>
GTW Metalltechnik (HF)	Bachelor	HF M					1	42,28
GTW Metalltechnik (NF)	Bachelor	NF M					1	31,47
		<b>Ges</b>					<b>2</b>	<b>36,88</b>

Fortsetzung: Studienfälle nach Alter im WS 14/15

Studiengang	Abschluß	G	1. HS		1. FS		Gesamt		
			Anzahl	Ø Alter	Anzahl	Ø Alter	Anzahl	Ø Alter	
Produktionstechnik	Bachelor	VF	M	50	20,62	58	21,47	359	23,53
Produktionstechnik	Bachelor	VF	W	13	20,64	18	22,94	60	23,18
			<b>Ges</b>	<b>63</b>	<b>20,62</b>	<b>76</b>	<b>21,82</b>	<b>419</b>	<b>23,48</b>
Produktionstechnik I	Master		M			38	26,41	166	27,32
Produktionstechnik I	Master		W			8	25,05	32	27,72
			<b>Ges</b>			<b>46</b>	<b>26,17</b>	<b>198</b>	<b>27,39</b>
Produktionstechnik II	Master		M	2	21,26	12	24,76	48	26,50
Produktionstechnik II	Master		W			1	23,90	8	25,74
			<b>Ges</b>	<b>2</b>	<b>21,26</b>	<b>13</b>	<b>24,69</b>	<b>56</b>	<b>26,39</b>
Systems Engineering	Bachelor	VF	M	46	20,03	51	20,46	187	23,40
Systems Engineering	Bachelor	VF	W	7	20,08	10	21,49	22	24,15
			<b>Ges</b>	<b>53</b>	<b>20,04</b>	<b>61</b>	<b>20,63</b>	<b>209</b>	<b>23,48</b>
Systems Engineering	Master		M			15	27,25	61	27,40
Systems Engineering	Master		W			2	27,63	10	29,20
			<b>Ges</b>			<b>17</b>	<b>27,30</b>	<b>71</b>	<b>27,65</b>
Wirtschaftsing.Ptechnik	Bachelor	VF	M	85	21,17	108	21,44	431	23,30
Wirtschaftsing.Ptechnik	Bachelor	VF	W	22	20,95	30	21,53	123	23,43
			<b>Ges</b>	<b>107</b>	<b>21,12</b>	<b>138</b>	<b>21,46</b>	<b>554</b>	<b>23,33</b>
Wirtschaftsingenieurwesen	Master		M	2	25,21	30	25,29	207	26,47
Wirtschaftsingenieurwesen	Master		W	1	25,80	14	24,08	72	25,88
			<b>Ges</b>	<b>3</b>	<b>25,40</b>	<b>44</b>	<b>24,91</b>	<b>279</b>	<b>26,32</b>

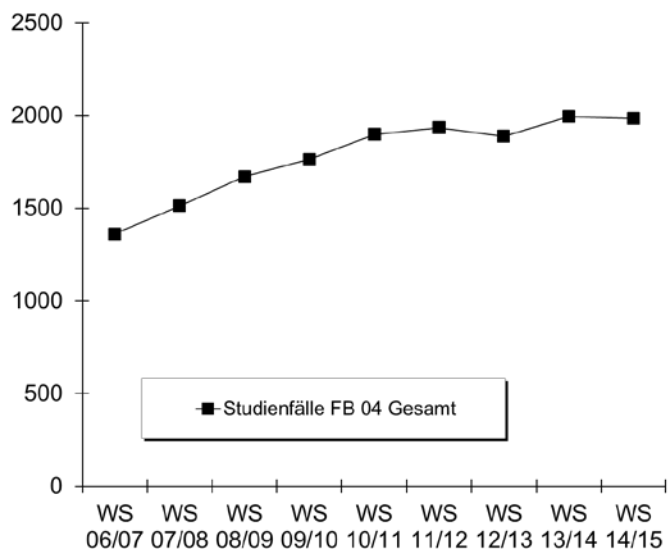
5. Studienfallentwicklung vom WS 06/07 – WS 14/15

a) Studienfälle insgesamt

		WS 06/07	WS 07/08	WS 08/09	WS 09/10	WS 10/11	WS 11/12	WS 12/13	WS 13/14	WS 14/15
<b>Studienfälle FB 04 Gesamt</b>	<b>Ges</b>	<b>1362</b>	<b>1513</b>	<b>1671</b>	<b>1763</b>	<b>1898</b>	<b>1934</b>	<b>1889</b>	<b>1994</b>	<b>1984</b>
	M	1112	1238	1369	1434	1537	1576	1523	1621	1594
	W	250	275	302	329	361	358	366	373	390
<b>Berufliche Bildung</b>								<b>46</b>	<b>63</b>	<b>95</b>
Bachelor	Ges							46	63	95
	M							36	49	62
	W							10	14	33
<b>GTW (Metall)</b>		<b>59</b>	<b>53</b>	<b>49</b>	<b>72</b>	<b>36</b>	<b>15</b>	<b>10</b>	<b>6</b>	<b>4</b>
Bachelor	Ges	5	14	22	22	27	11	8	5	3
	M	5	12	20	19	20	8	6	4	3
	W		2	2	3	7	3	2	1	
Master	Ges	13	18	11	40	4	4	2	1	1
	M	11	16	10	30	3	3	1	1	1
	W	2	2	1	10	1	1	1		
Lehramt	Ges	41	21	16	10	5				
	M	36	17	14	9	4				
	W	5	4	2	1	1				
<b>Prod. Engineering</b>		<b>23</b>	<b>19</b>	<b>27</b>	<b>41</b>	<b>11</b>	<b>3</b>	<b>1</b>		
Master	Ges	23	19	27	41	11	3	1		
	M	18	14	23	33	9	2			
	W	5	5	4	8	2	1	1		

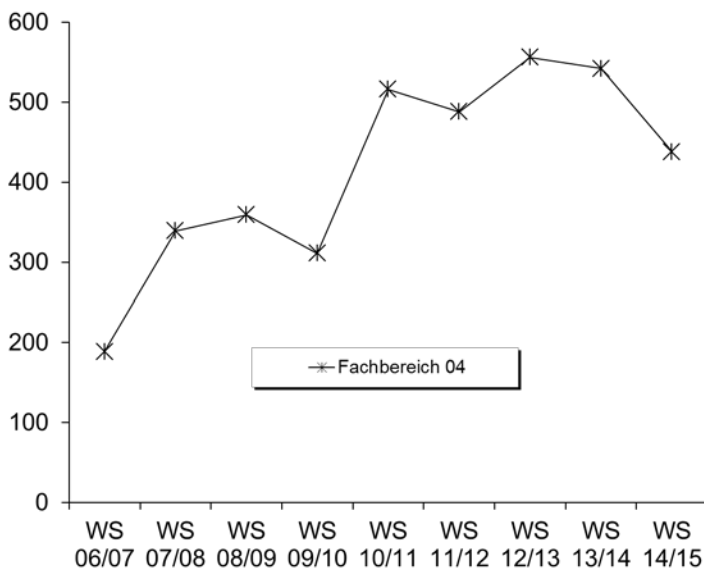
Fortsetzung: Studienfälle insgesamt

		WS 06/07	WS 07/08	WS 08/09	WS 09/10	WS 10/11	WS 11/12	WS 12/13	WS 13/14	WS 14/15
<b>Prod.tech./Maschinenbau</b>		<b>429</b>	<b>460</b>	<b>513</b>	<b>535</b>	<b>695</b>	<b>756</b>	<b>753</b>	<b>809</b>	<b>762</b>
Bachelor	Ges	56	132	223	271	352	409	465	474	419
	M	53	120	199	240	304	355	411	416	359
	W	3	12	24	31	48	54	54	58	60
Diplom	Ges	339	276	237	197	145	88			
	M	292	234	202	168	122	76			
	W	47	42	35	29	23	12			
Master	Ges				109	166	196	250	254	
	M				89	138	149	205	214	
	W				20	28	47	45	40	
Promotion	Ges	34	52	53	67	89	93	92	85	89
	M	25	41	41	49	65	68	69	63	62
	W	9	11	12	18	24	25	23	22	27
<b>System Engineering</b>		<b>126</b>	<b>154</b>	<b>189</b>	<b>200</b>	<b>232</b>	<b>252</b>	<b>261</b>	<b>273</b>	<b>280</b>
Bachelor	Ges	106	128	156	160	190	195	201	207	209
	M	97	114	136	144	165	169	176	182	187
	W	9	14	20	16	25	26	25	25	22
Master	Ges	20	26	33	40	42	57	60	66	71
	M	16	23	29	35	37	50	49	54	61
	W	4	3	4	5	5	7	11	12	10
<b>Wirtschaftsingenieurwesen</b>		<b>725</b>	<b>827</b>	<b>893</b>	<b>915</b>	<b>924</b>	<b>908</b>	<b>818</b>	<b>843</b>	<b>843</b>
Bachelor	Ges	73	276	433	509	502	485	527	520	554
	M	61	224	337	394	383	370	399	401	431
	W	12	52	96	115	119	115	128	119	123
Diplom	Ges	652	548	459	375	287	185			
	M	498	420	357	286	224	146			
	W	154	128	102	89	63	39			
Master	Ges				27	130	234	287	317	279
	M				24	110	190	225	241	207
	W				3	20	44	62	76	72
Promotion	Ges		3	1	4	5	4	4	6	10
	M		3	1	3	2	1	2	5	7
	W				1	3	3	2	1	3



b) Studienfälle im 1. Fachsemester

			WS 06/07	WS 07/08	WS 08/09	WS 09/10	WS 10/11	WS 11/12	WS 12/13	WS 13/14	WS 14/15	
Berufliche Bildung	Bachelor VF	M							36	29	23	
		W							10	5	20	
		<b>Ges</b>								<b>46</b>	<b>34</b>	<b>43</b>
Prod. Engineering	Master	M	4	3	8	12						
		W	1	1		6						
		<b>Ges</b>	<b>5</b>	<b>4</b>	<b>8</b>	<b>18</b>						
Prod.tech./Maschinenbau	Bachelor VF	M	53	64	85	64	118	123	137	130	58	
		W	3	7	13	9	19	14	15	17	18	
		<b>Ges</b>	<b>56</b>	<b>71</b>	<b>98</b>	<b>73</b>	<b>137</b>	<b>137</b>	<b>152</b>	<b>147</b>	<b>76</b>	
Produktionstechnik I	Master	M					45	35	36	51	38	
		W					4	5	7	5	8	
		<b>Ges</b>					<b>49</b>	<b>40</b>	<b>43</b>	<b>56</b>	<b>46</b>	
Produktionstechnik II	Master	M					13	8	4	14	12	
		W					6	3	3	2	1	
		<b>Ges</b>					<b>19</b>	<b>11</b>	<b>7</b>	<b>16</b>	<b>13</b>	
System Engineering	Bachelor VF	M	30	36	45	40	45	48	39	47	51	
		W	2	6	9	2	12	7	5	9	10	
		<b>Ges</b>	<b>32</b>	<b>42</b>	<b>54</b>	<b>42</b>	<b>57</b>	<b>55</b>	<b>44</b>	<b>56</b>	<b>61</b>	
System Engineering	Master	M	3	4	9	16	6	13	16	18	15	
		W	2		2	2	1	3	3	2	2	
		<b>Ges</b>	<b>5</b>	<b>4</b>	<b>11</b>	<b>18</b>	<b>7</b>	<b>16</b>	<b>19</b>	<b>20</b>	<b>17</b>	
Wirtschaftsing.Prodtech.	Bachelor VF	M	61	159	130	100	116	102	116	102	108	
		W	12	41	47	33	31	30	44	28	30	
		<b>Ges</b>	<b>73</b>	<b>200</b>	<b>177</b>	<b>133</b>	<b>147</b>	<b>132</b>	<b>160</b>	<b>130</b>	<b>138</b>	
Wirtschaftsingenieur	Master	M				24	83	73	59	64	30	
		W				3	17	24	26	19	14	
		<b>Ges</b>				<b>27</b>	<b>100</b>	<b>97</b>	<b>85</b>	<b>83</b>	<b>44</b>	
Fachbereich 04			M	165	281	287	256	426	402	443	455	335
			W	24	58	72	55	90	86	113	87	103
			<b>Ges</b>	<b>189</b>	<b>339</b>	<b>359</b>	<b>311</b>	<b>516</b>	<b>488</b>	<b>556</b>	<b>542</b>	<b>438</b>



6. Studienfallkohorten bis zum WS 12/13

Berufliche Bildung Bachelor VF	Fachsemester				
	Abbruch oder Wechsel in RSZ				
	1	2	3	4	5
Kohorte 12/13	46	34	22	17	17
Schwund in %		26%	52%	63%	63%

Prod.tech/Maschinenbau VF Bachelor	Fachsemester										
	Abbruch oder Wechsel in RSZ						>RSZ/Abgang enth.				
	1	2	3	4	5	6	7	8	9	10	11
Kohorte 06/07	56	60	55	53	52	50	49	36	14	5	3
Schwund in %		-7%	2%	5%	7%	11%	13%	36%	75%	91%	95%
Kohorte 07/08	71	70	66	64	60	59	54	42	22	7	4
Schwund in %		1%	7%	10%	15%	17%	24%	41%	69%	90%	94%
Kohorte 08/09	98	86	78	77	73	70	64	58	26	17	8
Schwund in %		12%	20%	21%	26%	29%	35%	41%	73%	83%	92%
Kohorte 09/10	73	69	65	63	60	64	61	49	22	13	12
Schwund in %		5%	11%	14%	18%	12%	16%	33%	70%	82%	84%
Kohorte 10/11	137	126	108	103	97	93	84	73	51		
Schwund in %		8%	21%	25%	29%	32%	39%	47%	63%		
Kohorte 11/12	137	131	103	98	81	76	73				
Schwund in %		4%	25%	28%	41%	45%	47%				
Kohorte 12/13	152	142	107	98	86						
Schwund in %		7%	30%	36%	43%						

Produktionstechnik I Master	Fachsemester						
	Abbruch oder Wechsel in				>RSZ		
	1	2	3	4	5	6	7
Kohorte 10/11	49	66	36	32	13	7	1
Schwund in %		-35%	27%	35%	73%	86%	98%
Kohorte 11/12	40	34	32	31	23	11	
Schwund in %		15%	20%	23%	43%	73%	100%
Kohorte 12/13	43	44	44	36	20		
Schwund in %		-2%	-2%	16%	53%		

Produktionstechnik II Master	Fachsemester						
	Abbruch oder Wechsel in				>RSZ		
	1	2	3	4	5	6	7
Kohorte 10/11	19	31	18	18	16	11	6
Schwund in %		-63%	5%	5%	16%	42%	68%
Kohorte 11/12	11	7	8	9	8	6	
Schwund in %		36%	27%	18%	27%	45%	100%
Kohorte 12/13	7	9	7	6	6		
Schwund in %		-29%		14%	14%		

Prod. Engineer. Master	Fachsemester												
	Abbruch/Wechsel in RSZ				> RSZ/Abgang wg. Abschluß enth.								
	1	2	3	4	5	6	7	8	9	10	11	12	13
Kohorte 05/06	5	5	7	7	7	7	7	7	5	3	3	3	
Schwund in %			-40%	-40%	-40%	-40%	-40%	-40%		40%	40%	40%	100%
Kohorte 06/07	5	5	4	3	1	1	1	1	1				
Schwund in %			20%	40%	80%	80%	80%	80%	80%				
Kohorte 07/08	4	6	5	5	4	2	1	1	1				
Schwund in %		-50%	-25%	-25%		50%	75%	75%	75%				
Kohorte 08/09	8	11	7	7	3	3	1	1	1				
Schwund in %		-38%	13%	13%	63%	63%	88%	88%	88%				
Kohorte 09/10	18	17	15	8	8								
Schwund in %		6%	17%	56%	56%								

Fortsetzung: Studienfallkohorten

Systems Eng. VF Bachelor	Fachsemester												
	Abbruch/Wechsel in RSZ						> RSZ/Abgang wg. Abschluß enth.						
	1	2	3	4	5	6	7	8	9	10	11	12	13
Kohorte 05/06	51	52	33	32	32	32	27	25	16	15	13	6	4
Schwund in %		-2%	35%	37%	37%	37%	47%	51%	69%	71%	75%	88%	92%
Kohorte 06/07	32	33	24	21	19	19	17	18	10	10	7	2	2
Schwund in %		-3%	25%	34%	41%	41%	47%	44%	69%	69%	78%	94%	94%
Kohorte 07/08	42	40	36	31	29	29	28	25	15	10	5	3	1
Schwund in %		5%	14%	26%	31%	31%	33%	40%	64%	76%	88%	93%	98%
Kohorte 08/09	54	48	41	39	38	39	35	32	25	23	16	10	8
Schwund in %		11%	24%	28%	30%	28%	35%	41%	54%	57%	70%	81%	85%
Kohorte 09/10	42	41	33	30	27	26	24	24	19	12	11		
Schwund in %		2%	21%	29%	36%	38%	43%	43%	55%	71%	74%		
Kohorte 10/11	57	56	42	41	41	40	37	28	20				
Schwund in %		2%	26%	28%	28%	30%	35%	51%	65%				
Kohorte 11/12	55	57	45	41	38	38	34						
Schwund in %		-4%	18%	25%	31%	31%	38%						
Kohorte 12/13	44	39	28	24	21								
Schwund in %		11%	36%	45%	52%								

Systems Eng. Master	Fachsemester										
	Abbruch oder			> RSZ/Abgang wg. Abschluß enth.							
	1	2	3	4	5	6	7	8	9	10	11
Kohorte 06/07	5	12	10	9	6	2	2	3	1		
Schwund in %		-140%	-100%	-80%	-20%	60%	60%	40%	80%	100%	100%
Kohorte 07/08	4	9	8	7	6	3	2	1	1	1	1
Schwund in %		-125%	-100%	-75%	-50%	25%	50%	75%	75%	75%	75%
Kohorte 08/09	11	10	9	8	7	8	2	1			
Schwund in %		9%	18%	27%	36%	27%	82%	91%	100%	100%	100%
Kohorte 09/10	18	21	17	16	6	4	2	1	1	1	1
Schwund in %		-17%	6%	11%	67%	78%	89%	94%	94%	94%	94%
Kohorte 10/11	7	26	8	8	2	1					
Schwund in %		-271%	-14%	-14%	71%	86%	100%	100%	100%		
Kohorte 11/12	16	12	16	11	6	2					
Schwund in %		25%		31%	63%	88%	100%				
Kohorte 12/13	19	16	16	15	6						
Schwund in %		16%	16%	21%	68%						

Wirtschaftseng. VF Bachelor	Fachsemester										
	Abbruch oder Wechsel in RSZ						>RSZ/Abgang enth.				
	1	2	3	4	5	6	7	8	9	10	11
Kohorte 06/07	72	75	76	76	74	74	37	23	7	5	1
Schwund in %		-4%	-6%	-6%	-3%	-3%	49%	68%	90%	93%	99%
Kohorte 07/08	200	199	179	176	167	165	64	42	19	5	5
Schwund in %		1%	11%	12%	17%	18%	68%	79%	91%	98%	98%
Kohorte 08/09	177	177	161	159	149	147	68	54	29	18	12
Schwund in %			9%	10%	16%	17%	62%	69%	84%	90%	93%
Kohorte 09/10	133	141	126	125	116	121	71	53	26	21	19
Schwund in %		-6%	5%	6%	13%	9%	47%	60%	80%	84%	86%
Kohorte 10/11	147	147	136	136	130	126	75	55	30		
Schwund in %			7%	7%	12%	14%	49%	63%	80%		
Kohorte 11/12	132	140	119	118	110	107	81				
Schwund in %		-6%	10%	11%	17%	19%	39%				
Kohorte 12/13	160	160	146	142	129						
Schwund in %			9%	11%	19%						

Fortsetzung: Studienfallkohorten

Wirtschaftsing. Master	Fachsemester						
	Abbruch oder Wechsel in				>RSZ		
	1	2	3	4	5	6	7
Kohorte 09/10	27	31	29	29	24	21	8
Schwund in %		-15%	-7%	-7%	11%	22%	70%
Kohorte 10/11	100	116	109	105	102	85	42
Schwund in %		-16%	-9%	-5%	-2%	15%	58%
Kohorte 11/12	97	91	80	79	76	63	35
Schwund in %		6%	18%	19%	22%	35%	64%
Kohorte 12/13	85	99	96	93	90		
Schwund in %		-16%	-13%	-9%	-6%		

**7. Abschlussprüfungen im Prüfungsjahr 2014 (01.10.2013-30.09.2014)**

Fach	Abschluss	WS 13/14			SoSe 14			Prüfungsjahr 2014		
		M	W	Ges	M	W	Ges	M	W	Ges
Berufliche Bildung	Bachelor VF				1		1	1		1
Prod.tech./Maschinenbau	Bachelor VF	12	5	17	22	1	23	34	6	40
Produktionstechnik I	Master	31	7	38	19	6	25	50	13	63
Produktionstechnik II	Master	6	1	7	4	3	7	10	4	14
Systems Engineering	Bachelor VF	10		10	18	2	20	28	2	30
Systems Engineering	Master	10		10	7	1	8	17	1	18
Wirtschaftsingenieur	Bachelor VF	30	10	40	27	6	33	57	16	73
Wirtschaftsingenieur	Master	30	13	43	29	2	31	59	15	74
<b>FB Gesamt</b>		<b>129</b>	<b>36</b>	<b>165</b>	<b>127</b>	<b>21</b>	<b>148</b>	<b>256</b>	<b>57</b>	<b>313</b>

**8. Absolventen: Studiendauer und Alter im Prüfungsjahr 2014**

Fach	Abschluss	Anz	Studiendauer		Alter	
			MW	Median	MW	Median
Berufliche Bildung	Bachelor VF	1	6	6	39,73	39,73
Prod.tech./Maschinenbau	Bachelor VF	40	8,8	8	25,29	24,53
Produktionstechnik I	Master	63	3,97	4	27,54	27,07
Produktionstechnik II	Master	14	5,79	6	27,55	27,04
Systems Engineering	Bachelor VF	30	8,5	8	26,29	25,23
Systems Engineering	Master	18	4,61	4	29,63	28,68
Wirtschaftsing. Prod.technik	Bachelor VF	73	7,56	7	25,48	24,33
Wirtschaftsingenieur	Master	74	5,41	5	27,11	26,74

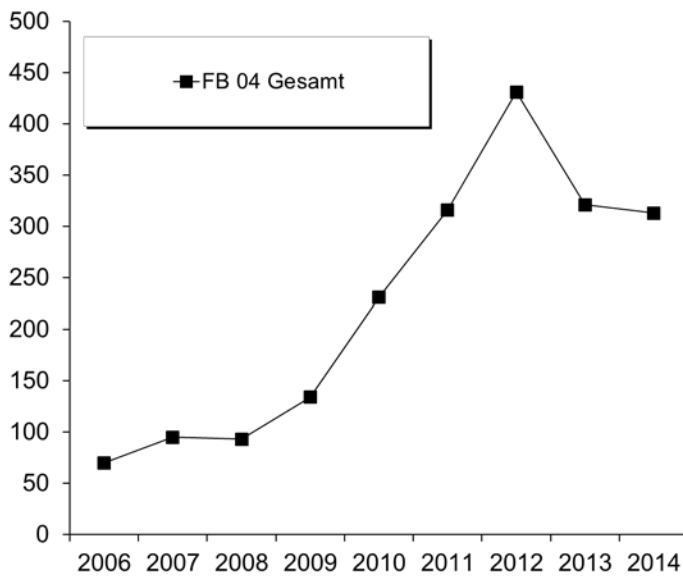
**9. Absolventen im Zeitverlauf vom Prüfungsjahr 2006-2014**

Fach	Abschluss		2006	2007	2008	2009	2010	2011	2012	2013	2014
Berufliche Bildung	Bachelor VF	M									1
		W									
		<b>Ges</b>									
Prod.tech./Maschinenbau	Bachelor VF	M					27	25	38	51	34
		W					1	1	8	8	6
		<b>Ges</b>					<b>28</b>	<b>26</b>	<b>46</b>	<b>59</b>	<b>40</b>
Prod.tech./Maschinenbau	Diplom	M	26	22	22	24	31	49	59		
		W	1	2	3	6	5	9	10		
		<b>Ges</b>	<b>27</b>	<b>24</b>	<b>25</b>	<b>30</b>	<b>36</b>	<b>58</b>	<b>69</b>		
Prod.technik I	Master	M						5	38	40	50
		W						2	4	6	13
		<b>Ges</b>						<b>7</b>	<b>42</b>	<b>46</b>	<b>63</b>
Prod.technik II	Master	M							7	5	10
		W								7	4
		<b>Ges</b>							<b>7</b>	<b>12</b>	<b>14</b>



Fortsetzung: Absolventen im Zeitverlauf

Fach	Abschluss		2006	2007	2008	2009	2010	2011	2012	2013	2014
Prod. Engineering	Master	M	5	4	1	1	5	9	1		
		W	3	1		1	1	1	1		
		<b>Ges</b>	<b>8</b>	<b>5</b>	<b>1</b>	<b>2</b>	<b>5</b>	<b>10</b>	<b>1</b>	<b>1</b>	
Systems Engineering	Bachelor VF	M	4	9	6	6	6	17	12	13	28
		W	1			1	1	3	2	2	2
		<b>Ges</b>	<b>5</b>	<b>9</b>	<b>6</b>	<b>7</b>	<b>7</b>	<b>20</b>	<b>14</b>	<b>15</b>	<b>30</b>
Systems Engineering	Master	M		1	5	11	7	10	12	12	17
		W			1				1	1	1
		<b>Ges</b>		<b>1</b>	<b>6</b>	<b>11</b>	<b>7</b>	<b>10</b>	<b>13</b>	<b>13</b>	<b>18</b>
Wirtschaftsingenieur Ptechnik	Bachelor VF	M				21	68	81	82	85	57
		W				4	16	26	40	28	16
		<b>Ges</b>				<b>25</b>	<b>84</b>	<b>107</b>	<b>122</b>	<b>113</b>	<b>73</b>
Wirtschaftsingenieur	Diplom	M	14	26	31	42	41	60	73		
		W	5	9	15	5	14	18	26		
		<b>Ges</b>	<b>19</b>	<b>35</b>	<b>46</b>	<b>47</b>	<b>55</b>	<b>78</b>	<b>99</b>		
Wirtschaftsingenieur	Master	M							16	55	59
		W							2	7	15
		<b>Ges</b>							<b>18</b>	<b>62</b>	<b>74</b>
<b>FB 04 Gesamt</b>		M	58	82	72	116	194	256	338	261	256
		W	12	13	21	18	37	60	93	60	57
	<b>Ges</b>	<b>70</b>	<b>95</b>	<b>93</b>	<b>134</b>	<b>231</b>	<b>316</b>	<b>431</b>	<b>321</b>	<b>313</b>	





**F. Fachbereich 05**

**1. Studienfälle nach Fachsemestern im WS 14/15**

Studiengang	Abschluß	G	1	2	3	4	5	6	7	8	9	10	11	12	13-14	>14	Ges	RSZ
Geowissenschaften	Bachelor	VF M	40		51	2	38		26		6		3		3	2	171	131
Geowissenschaften	Bachelor	VF W	22		25		21		13		2		3				86	68
<b>Ges</b>			<b>62</b>		<b>76</b>	<b>2</b>	<b>59</b>		<b>39</b>		<b>8</b>		<b>6</b>		<b>3</b>	<b>2</b>	<b>257</b>	<b>199</b>
Geowissenschaft	Master	M	17		19		18	1	4		4		2				65	36
Geowissenschaft	Master	W	10	1	26	2	14	1	1				1				56	39
<b>Ges</b>			<b>27</b>	<b>1</b>	<b>45</b>	<b>2</b>	<b>32</b>	<b>2</b>	<b>5</b>		<b>4</b>		<b>3</b>				<b>121</b>	<b>75</b>
Marine Geosciences	Master	M	20		13		12		2	1							48	33
Marine Geosciences	Master	W	9		8		13	1	2	1			1				35	17
<b>Ges</b>			<b>29</b>		<b>21</b>		<b>25</b>	<b>1</b>	<b>4</b>	<b>2</b>			<b>1</b>				<b>83</b>	<b>50</b>
Materials Chem Mineral	Master	M	6		4	1	2						1				14	11
Materials Chem Mineral	Master	W	3		4						1						8	8
<b>Ges</b>			<b>9</b>		<b>8</b>	<b>1</b>	<b>2</b>				<b>1</b>		<b>1</b>				<b>22</b>	<b>19</b>

Studienfälle im FB 05: 483

**2. Studienfälle nach Hochschulsesemestern im WS 14/15**

Studiengang	Abschluß	G	1	2	3	4	5	6	7	8	9	10	11	12	13-14	>14	Ges
Geowissenschaften	Bachelor	VF M	27	1	43	3	38	1	30	2	9	1	2	2	3	9	171
Geowissenschaften	Bachelor	VF W	17	1	22		19		15		6	1		1		4	86
<b>Ges</b>			<b>44</b>	<b>2</b>	<b>65</b>	<b>3</b>	<b>57</b>	<b>1</b>	<b>45</b>	<b>2</b>	<b>15</b>	<b>2</b>	<b>2</b>	<b>3</b>	<b>3</b>	<b>13</b>	<b>257</b>
Geowissenschaft	Master	M	1						7		15	3	10	3	12	14	65
Geowissenschaft	Master	W							6	1	22	1	13	1	3	9	56
<b>Ges</b>			<b>1</b>						<b>13</b>	<b>1</b>	<b>37</b>	<b>4</b>	<b>23</b>	<b>4</b>	<b>15</b>	<b>23</b>	<b>121</b>
Marine Geosciences	Master	M	8		2		4		8	1	8	2	6	2	3	4	48
Marine Geosciences	Master	W	1		1		1	1	3		7	1	10	1	5	4	35
<b>Ges</b>			<b>9</b>		<b>3</b>		<b>5</b>	<b>1</b>	<b>11</b>	<b>1</b>	<b>15</b>	<b>3</b>	<b>16</b>	<b>3</b>	<b>8</b>	<b>8</b>	<b>83</b>
Materials Chem Mineral	Master	M	4		2				2		1	2			2	1	14
Materials Chem Mineral	Master	W	1						1		1		1			4	8
<b>Ges</b>			<b>5</b>		<b>2</b>				<b>3</b>		<b>2</b>	<b>2</b>	<b>1</b>		<b>2</b>	<b>5</b>	<b>22</b>

Studienfälle im FB 05: 483

**3. Studienfälle nach Status, Geschlecht und Staatsangehörigkeit im WS 14/15**

Studiengang	Abschluß	G	Deutsche Studierende							Ausländische Studierende					Ges.		
			Rückmeld.		Neuein.		Erst-	Beur-	Ges.	Rückmeld.		Neuein.		Erst-		Beur-	Ges.
			Fortg	1 FS	1 FS	Fortg				ein.	laubt	Fortg	1 FS				
Geowissenschaften	Bachelor	VF M	124	4	8	1	26	3		3	1			1			171
Geowissenschaften	Bachelor	VF W	57	1	3	2	16	1		4		1		1			86
<b>Ges</b>			<b>181</b>	<b>5</b>	<b>11</b>	<b>3</b>	<b>42</b>	<b>4</b>		<b>7</b>	<b>1</b>	<b>1</b>		<b>2</b>			<b>257</b>
Geowissenschaft	Master	M	47	11	5			1						1			65
Geowissenschaft	Master	W	44	8	2	1		1									56
<b>Ges</b>			<b>91</b>	<b>19</b>	<b>7</b>	<b>1</b>		<b>2</b>						<b>1</b>			<b>121</b>
Marine Geosciences	Master	M	19	7	3			1		8	1	1		8			48
Marine Geosciences	Master	W	23	3	5					3				1			35
<b>Ges</b>			<b>42</b>	<b>10</b>	<b>8</b>			<b>1</b>		<b>11</b>	<b>1</b>	<b>1</b>		<b>9</b>			<b>83</b>
Materials Chem Mineral	Master	M	6	1						2		1		4			14
Materials Chem Mineral	Master	W	3	1						1		1		1	1		8
<b>Ges</b>			<b>9</b>	<b>2</b>						<b>3</b>		<b>2</b>		<b>5</b>	<b>1</b>		<b>22</b>

Studienfälle im FB 05: 483

**4. Studienfälle nach Alter im WS 14/15**

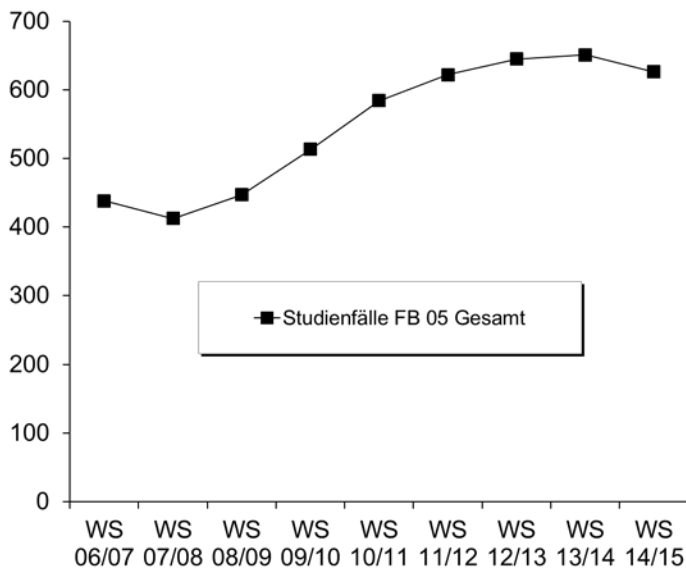
Studiengang	Abschluß	G	1. HS		1. FS		Gesamt	
			Anzahl	Ø Alter	Anzahl	Ø Alter	Anzahl	Ø Alter
Geowissenschaften	Bachelor	VF M	27	21,11	40	22,57	171	23,60
Geowissenschaften	Bachelor	VF W	17	20,44	22	22,09	86	22,93
		<b>Ges</b>	<b>44</b>	<b>20,85</b>	<b>62</b>	<b>22,40</b>	<b>257</b>	<b>23,38</b>
Geowissenschaft	Master	M	1	22,76	17	25,10	65	26,78
Geowissenschaft	Master	W			10	23,89	56	25,52
		<b>Ges</b>	<b>1</b>	<b>22,76</b>	<b>27</b>	<b>24,65</b>	<b>121</b>	<b>26,19</b>
Marine Geosciences	Master	M	8	26,13	20	25,41	48	26,19
Marine Geosciences	Master	W	1	27,53	9	24,96	35	25,61
		<b>Ges</b>	<b>9</b>	<b>26,28</b>	<b>29</b>	<b>25,27</b>	<b>83</b>	<b>25,94</b>
Materials Chem Mineral	Master	M	4	26,93	6	25,56	14	27,05
Materials Chem Mineral	Master	W	1	22,33	3	24,02	8	26,43
		<b>Ges</b>	<b>5</b>	<b>26,01</b>	<b>9</b>	<b>25,05</b>	<b>22</b>	<b>26,83</b>

**5. Studienfallentwicklung vom WS 06/07 – WS 14/15**

a) Studienfälle insgesamt

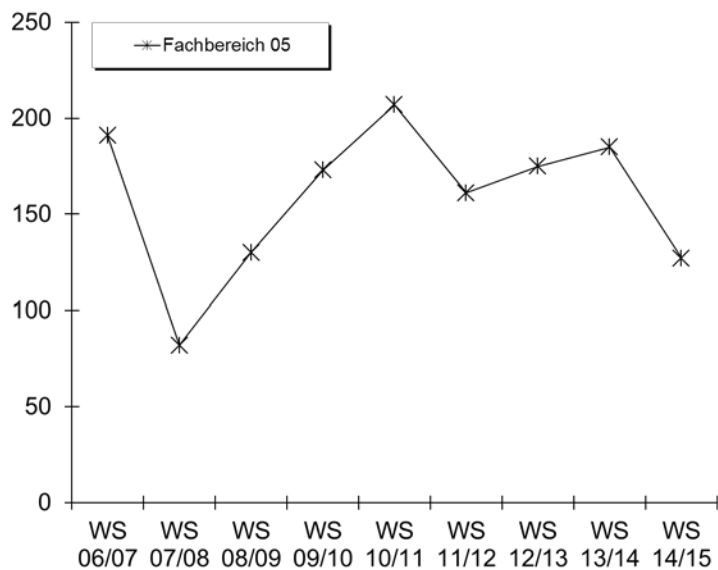
		WS 06/07	WS 07/08	WS 08/09	WS 09/10	WS 10/11	WS 11/12	WS 12/13	WS 13/14	WS 14/15
<b>Studienfälle FB 05 Gesamt</b>	<b>Ges</b>	<b>438</b>	<b>412</b>	<b>447</b>	<b>513</b>	<b>584</b>	<b>622</b>	<b>645</b>	<b>651</b>	<b>626</b>
	M	231	218	240	274	322	351	377	380	370
	W	207	194	207	239	262	271	268	271	256
<b>Geowissenschaften</b>		<b>383</b>	<b>359</b>	<b>393</b>	<b>440</b>	<b>491</b>	<b>514</b>	<b>535</b>	<b>550</b>	<b>521</b>
Bachelor	<b>Ges</b>	258	224	254	248	264	270	297	301	257
	M	140	123	150	141	161	168	187	199	171
	W	118	101	104	107	103	102	110	102	86
Master	<b>Ges</b>	33	46	49	71	96	105	107	113	121
	M	20	26	27	38	49	58	63	65	65
	W	13	20	22	33	47	47	44	48	56
Promotion	<b>Ges</b>	84	89	90	121	131	139	131	136	143
	M	39	42	38	60	69	75	74	71	72
	W	45	47	52	61	62	64	57	65	71
<b>Marine Geoscience</b>		<b>28</b>	<b>33</b>	<b>32</b>	<b>49</b>	<b>61</b>	<b>84</b>	<b>92</b>	<b>83</b>	<b>83</b>
Master	<b>Ges</b>	28	33	32	49	61	84	92	83	83
	M	14	15	14	21	28	38	43	37	48
	W	14	18	18	28	33	46	49	46	35
<b>Material. Chem Mineral</b>		<b>3</b>	<b>7</b>	<b>14</b>	<b>24</b>	<b>32</b>	<b>24</b>	<b>18</b>	<b>18</b>	<b>22</b>
Master	<b>Ges</b>	3	7	14	24	32	24	18	18	22
	M		4	6	14	15	12	10	8	14
	W	3	3	8	10	17	12	8	10	8

Fortsetzung: Grafik zu Studienfälle insgesamt



b) Studienfälle im 1. Fachsemester

			WS 06/07	WS 07/08	WS 08/09	WS 09/10	WS 10/11	WS 11/12	WS 12/13	WS 13/14	WS 14/15
Geowissenschaften	Bachelor VF	M	83	24	56	55	78	60	71	73	40
		W	68	28	37	45	47	26	36	38	22
		<b>Ges</b>	<b>151</b>	<b>52</b>	<b>93</b>	<b>100</b>	<b>125</b>	<b>86</b>	<b>107</b>	<b>111</b>	<b>62</b>
Geowissenschaften	Master	M	11	6	10	19	20	22	23	20	17
		W	8	9	7	16	22	14	14	25	10
		<b>Ges</b>	<b>19</b>	<b>15</b>	<b>17</b>	<b>35</b>	<b>42</b>	<b>36</b>	<b>37</b>	<b>45</b>	<b>27</b>
Marine Geoscience	Master	M	11	3	5	13	10	16	14	13	20
		W	7	7	8	12	13	18	14	9	9
		<b>Ges</b>	<b>18</b>	<b>10</b>	<b>13</b>	<b>25</b>	<b>23</b>	<b>34</b>	<b>28</b>	<b>22</b>	<b>29</b>
Materialwiss. Mineralogie	Master	M		4	2	9	7	1	3	4	6
		W	3	1	5	4	10	4		3	3
		<b>Ges</b>	<b>3</b>	<b>5</b>	<b>7</b>	<b>13</b>	<b>17</b>	<b>5</b>	<b>3</b>	<b>7</b>	<b>9</b>
Fachbereich 05		M	105	37	73	96	115	99	111	110	83
		W	86	45	57	77	92	62	64	75	44
		<b>Ges</b>	<b>191</b>	<b>82</b>	<b>130</b>	<b>173</b>	<b>207</b>	<b>161</b>	<b>175</b>	<b>185</b>	<b>127</b>



6. Studienfallkohorten bis zum WS 12/13

Geowiss. VF Bachelor	Fachsemester														
	Abbruch/Wechsel in RSZ						> RSZ/Abgang wg. Abschluß enth.								
	1	2	3	4	5	6	7	8	9	10	11	12	13	14	15
Kohorte 05/06	85	76	54	54	49	46	20	16	8	7	4	5	4	3	2
Schwund in %		11%	36%	36%	42%	46%	76%	81%	91%	92%	95%	94%	95%	96%	98%
Kohorte 06/07	151	138	89	89	79	81	33	32	4	4	2	2	1	1	1
Schwund in %		9%	41%	41%	48%	46%	78%	79%	97%	97%	99%	99%	99%	99%	99%
Kohorte 07/08	52	59	45	44	44	45	5	4	2	2	1	1	1	1	1
Schwund in %		-13%	13%	15%	15%	13%	90%	92%	96%	96%	98%	98%	98%	98%	98%
Kohorte 08/09	93	68	52	51	46	46	12	12	4	4	4	3	3		
Schwund in %		27%	44%	45%	51%	51%	87%	87%	96%	96%	96%	97%	97%		
Kohorte 09/10	100	94	72	71	70	66	25	23	12	9	6				
Schwund in %		6%	28%	29%	30%	34%	75%	77%	88%	91%	94%				
Kohorte 10/11	125	119	89	90	86	84	30	26	8						
Schwund in %		5%	29%	28%	31%	33%	76%	79%	94%						
Kohorte 11/12	86	80	67	66	62	62	39								
Schwund in %		7%	22%	23%	28%	28%	55%								
Kohorte 12/13	107	93	74	70	59										
Schwund in %		13%	31%	35%	45%										

Geowiss. Master	Fachsemester										
	Abbruch oder Wechsel in RSZ				> RSZ/Abgang wg. Abschluß enth.						
	1	2	3	4	5	6	7	8	9	10	11
Kohorte 05/06	18	18	14	14	12	3					
Schwund in %			22%	22%	33%	83%	100%	100%	100%	100%	100%
Kohorte 06/07	18	18	18	17	16	9	6	5			
Schwund in %				6%	11%	50%	67%	72%	100%	100%	100%
Kohorte 07/08	15	15	14	15	12	5	4	3	3	2	2
Schwund in %			7%		20%	67%	73%	80%	80%	87%	87%
Kohorte 08/09	17	18	16	16	15	10	3	2	1		
Schwund in %		-6%	6%	6%	12%	41%	82%	88%	94%	100%	100%
Kohorte 09/10	35	34	32	31	23	19	8	6	3	3	3
Schwund in %		3%	9%	11%	34%	46%	77%	83%	91%	91%	91%
Kohorte 10/11	42	42	37	38	30	24	8	5	4		
Schwund in %			12%	10%	29%	43%	81%	88%	90%		
Kohorte 11/12	36	25	21	20	17	12	5				
Schwund in %		31%	42%	44%	53%	67%	86%				
Kohorte 12/13	37	39	34	34	32						
Schwund in %		-5%	8%	8%	14%						

Materialwiss. Mineralogie Master	Fachsemester								
	Abbruch oder Wechsel in RSZ				> RSZ/Abgang wg. Abschluß enth.				
	1	2	3	4	5	6	7	8	9
Kohorte 07/08	5	5	5	4	3	1			
Schwund in %				20%	40%	80%	100%	100%	100%
Kohorte 08/09	7	7	7	6	5	5	2	1	
Schwund in %				14%	29%	29%	71%	86%	100%
Kohorte 09/10	13	10	8	7	5	4	2	2	1
Schwund in %		23%	38%	46%	62%	69%	85%	85%	92%
Kohorte 10/11	17	18	10	9	9	6	3	3	1
Schwund in %		-6%	41%	47%	47%	65%	82%	82%	94%
Kohorte 11/12	5	4	3	2	2				
Schwund in %		20%	40%	60%	60%	100%	100%		
Kohorte 12/13	3	3	3	3	2				
Schwund in %					33%				

Fortsetzung: Studienfallkohorten

Marine Geosc. Master	Fachsemester										
	Abbruch oder Wechsel in RSZ				> RSZ/Abgang wg. Abschluß enth.						
	1	2	3	4	5	6	7	8	9	10	11
Kohorte 05/06 Schwund in %	13	10 23%	10 23%	11 15%	10 23%	3 77%	1 92%	1 92%	1 92%		
Kohorte 06/07 Schwund in %	18	18	13 28%	11 39%	10 44%	4 78%	2 89%	2 89%			
Kohorte 07/08 Schwund in %	10	9 10%	7 30%	7 30%	6 40%	3 70%	2 80%	3 70%			
Kohorte 08/09 Schwund in %	13	14 -8%	14 -8%	14 -8%	13	9 31%	6 54%	4 69%	3 77%	2 85%	1 92%
Kohorte 09/10 Schwund in %	25	25	21 16%	21 16%	19 24%	12 52%	8 68%	3 88%	1 96%	1 96%	1 96%
Kohorte 10/11 Schwund in %	23	23	21 9%	22 4%	20 13%	10 57%	5 78%	5 78%	100%		
Kohorte 11/12 Schwund in %	34	29 15%	28 18%	27 21%	23 32%	11 68%	4 88%				
Kohorte 12/13 Schwund in %	28	27 4%	26 7%	25 11%	25 11%						

**7. Abschlussprüfungen im Prüfungsjahr 2014 (01.10.2013-30.09.2014)**

Fach	Abschluss	WS 13/14			SoSe 14			Prüfungsjahr 2014		
		M	W	Ges	M	W	Ges	M	W	Ges
Geowissenschaften	Bachelor VF	20	21	41	13	8	21	33	29	62
Geowissenschaften	Master	6	4	10	6		6	12	4	16
Marine Geosciences	Master	5	11	16	3	7	10	8	18	26
Material. Chem. A. Mineralogie	Master		2	2		3	3		5	5
<b>FB Gesamt</b>		<b>31</b>	<b>38</b>	<b>69</b>	<b>22</b>	<b>18</b>	<b>40</b>	<b>53</b>	<b>56</b>	<b>109</b>

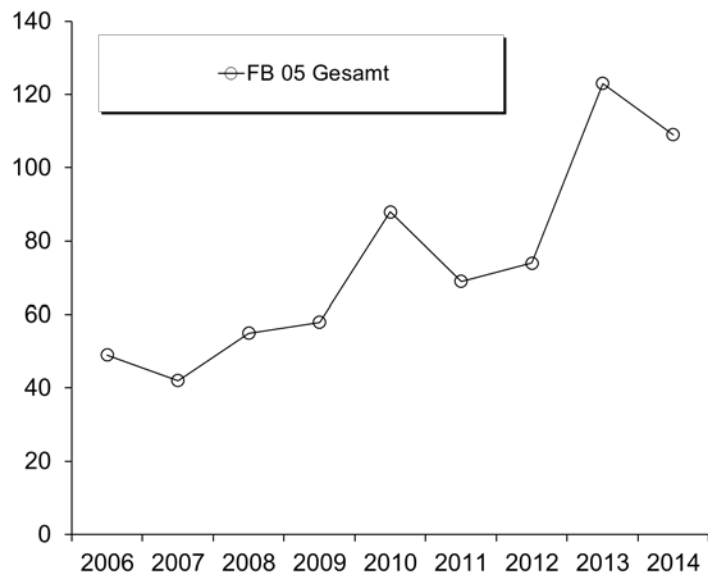
**8. Absolventen: Studiendauer und Alter im Prüfungsjahr 2014**

Fach	Abschluss	Anz	Studiendauer		Alter	
			MW	Median	MW	Median
Geowissenschaften	Bachelor VF	62	7,59	7	24,94	23,94
Geowissenschaften	Master	16	5,63	5,5	27,85	26,86
Marine Geosciences	Master	26	5,5	5	27,59	26,64
Materialwiss. Mineralogie	Master	5	6,8	7	30,15	28,63

**9. Absolventen im Zeitverlauf vom Prüfungsjahr 2006-2014**

Fach	Abschluss		2006	2007	2008	2009	2010	2011	2012	2013	2014
Geowissenschaften	Bachelor VF	M	17	16	17	16	34	22	18	34	33
		W	9	12	21	16	31	17	18	21	29
		<b>Ges</b>	<b>26</b>	<b>28</b>	<b>38</b>	<b>32</b>	<b>65</b>	<b>39</b>	<b>36</b>	<b>55</b>	<b>62</b>
Geowissenschaften	Master	M			5	5	6	9	12	11	12
		W		3	3	5	7	7	8	20	4
		<b>Ges</b>		<b>3</b>	<b>8</b>	<b>10</b>	<b>13</b>	<b>16</b>	<b>20</b>	<b>31</b>	<b>16</b>
Marine Geosciences	Master	M			3	7	2	3	4	17	8
		W			4	3	4	7	9	12	18
		<b>Ges</b>			<b>7</b>	<b>10</b>	<b>6</b>	<b>10</b>	<b>13</b>	<b>29</b>	<b>26</b>
Material. Chem. A. Mineralogie	Master	M				1	3	1	4	7	
		W				2	1	3	1	1	5
		<b>Ges</b>				<b>3</b>	<b>4</b>	<b>4</b>	<b>5</b>	<b>8</b>	<b>5</b>
<b>FB 05 Gesamt</b>		M	31	21	27	31	45	35	38	69	53
		W	18	21	28	27	43	34	36	54	56
		<b>Ges</b>	<b>49</b>	<b>42</b>	<b>55</b>	<b>58</b>	<b>88</b>	<b>69</b>	<b>74</b>	<b>123</b>	<b>109</b>

Fortsetzung: Absolventen im Zeitverlauf





**G. Fachbereich 06**

**1. Studienfälle nach Fachsemestern im WS 14/15**

Studiengang	Abschluß	G	1	2	3	4	5	6	7	8	9	10	11	12	13-14	>14	Ges	RSZ
Comparative+European Law Bachelor	VF	M					6				4		4			1	15	6
Comparative+European Law Bachelor	VF	W			1		12		10		3		1				27	23
		<b>Ges</b>			<b>1</b>		<b>18</b>		<b>10</b>		<b>7</b>		<b>5</b>			<b>1</b>	<b>42</b>	<b>29</b>
C+E Law OL	Bachelor	VF	<b>Ges</b>	<b>39</b>	<b>1</b>	<b>23</b>	<b>3</b>	<b>3</b>		<b>5</b>		<b>1</b>					<b>75</b>	<b>74</b>
Europ.u.Intern.Recht	Master	M					1				1		1		1	1	5	
Europ.u.Intern.Recht	Master	W	1		2	1	1	1	2		2					1	11	1
		<b>Ges</b>	<b>1</b>		<b>2</b>	<b>1</b>	<b>2</b>	<b>1</b>	<b>2</b>		<b>3</b>		<b>1</b>		<b>1</b>	<b>2</b>	<b>16</b>	<b>1</b>
Gender Studies	Bachelor	NF	M								1				2		3	
Gender Studies	Bachelor	NF	W						1	4					1		6	
		<b>Ges</b>							<b>1</b>	<b>5</b>					<b>3</b>		<b>9</b>	
Rechtswissenschaft	Bachelor	NF	M			1					3		1	1		2	8	1
Rechtswissenschaft	Bachelor	NF	W										2		1	1	4	
		<b>Ges</b>			<b>1</b>						<b>3</b>		<b>3</b>	<b>1</b>	<b>1</b>	<b>3</b>	<b>12</b>	<b>1</b>
Rechtswissenschaft	BA. FWmKF	M	8	2	7	2	9	1	2								31	29
Rechtswissenschaft	BA. FWmKF	W	15	1	15	1	22		7								61	54
		<b>Ges</b>	<b>23</b>	<b>3</b>	<b>22</b>	<b>3</b>	<b>31</b>	<b>1</b>	<b>9</b>								<b>92</b>	<b>83</b>
Rechtswissenschaft	Staatsex.	M	117	2	66	5	54	8	72		42	2	32	3	21	43	467	366
Rechtswissenschaft	Staatsex.	W	124	4	86	5	95	8	63	4	58	3	55	4	53	43	605	447
		<b>Ges</b>	<b>241</b>	<b>6</b>	<b>152</b>	<b>10</b>	<b>149</b>	<b>16</b>	<b>135</b>	<b>4</b>	<b>100</b>	<b>5</b>	<b>87</b>	<b>7</b>	<b>74</b>	<b>86</b>	<b>1072</b>	<b>813</b>
Transnat. Law/Hanse Law	Master	M	5		2												7	5
Transnat. Law/Hanse Law	Master	W	8		6												14	8
		<b>Ges</b>	<b>13</b>		<b>8</b>												<b>21</b>	<b>13</b>

Studienfälle im FB 06: 1339

**2. Studienfälle nach Hochschulesemestern im WS 14/15**

Studiengang	Abschluß	G	1	2	3	4	5	6	7	8	9	10	11	12	13-14	>14	Ges	RSZ
Comparative+European L. Bachelor	VF	M					6				3		3		2	1	15	
Comparative+European L. Bachelor	VF	W					10		10		1		3		2	1	27	
		<b>Ges</b>					<b>16</b>		<b>10</b>		<b>4</b>		<b>6</b>		<b>4</b>	<b>2</b>	<b>42</b>	
Comparative+European L. Master		M														1	1	
		<b>Ges</b>														<b>1</b>	<b>1</b>	
Europ.u.Intern.Recht	Master	M											1				4	5
Europ.u.Intern.Recht	Master	W					1		1		2						7	11
		<b>Ges</b>					<b>1</b>		<b>1</b>		<b>2</b>		<b>1</b>				<b>11</b>	<b>16</b>
Gender Studies	Bachelor	NF	M								1						2	3
Gender Studies	Bachelor	NF	W								3			1			2	6
		<b>Ges</b>									<b>4</b>			<b>1</b>			<b>4</b>	<b>9</b>
Rechtswissenschaft	Bachelor	NF	M								1			1	1		5	8
Rechtswissenschaft	Bachelor	NF	W														4	4
		<b>Ges</b>									<b>1</b>			<b>1</b>	<b>1</b>		<b>9</b>	<b>12</b>
Rechtswissenschaft	BA. FWmP	KF	M	6		5		10		5		2		1			2	31
Rechtswissenschaft	BA. FWmP	KF	W	13		11		13	2	9	2	5		3	1	1	1	61
		<b>Ges</b>	<b>19</b>		<b>16</b>		<b>23</b>	<b>2</b>	<b>14</b>	<b>2</b>	<b>7</b>		<b>4</b>	<b>1</b>	<b>1</b>		<b>3</b>	<b>92</b>
Rechtswissenschaft	Staatsex.	M	83	5	62	2	55	5	65	7	43	4	34	4	27	71	467	
Rechtswissenschaft	Staatsex.	W	106	2	76	3	87	5	67	4	56		60	4	43	92	605	
		<b>Ges</b>	<b>189</b>	<b>7</b>	<b>138</b>	<b>5</b>	<b>142</b>	<b>10</b>	<b>132</b>	<b>11</b>	<b>99</b>	<b>4</b>	<b>94</b>	<b>8</b>	<b>70</b>	<b>163</b>	<b>1072</b>	
Transnat. Law/Hanse Law	Master	M	2								3		1			1	7	
Transnat. Law/Hanse Law	Master	W	3		3						2		2		3	1	14	
		<b>Ges</b>	<b>5</b>		<b>3</b>						<b>5</b>		<b>3</b>		<b>3</b>	<b>2</b>	<b>21</b>	

Studienfälle im FB 06: 1265

**3. Studienfälle nach Status, Geschlecht und Staatsangehörigkeit im WS 14/15**

Studiengang	Abschluß	G	Deutsche Studierende					Ausländische Studierende					Ges.			
			Rückmeld.		Neuein.		Ges.	Rückmeld.		Neuein.		Ges.				
			Fortg	1 FS	1 FS	Fortg		ein.	laubt	Fortg	1 FS			1 FS	Fortg	ein.
Comparative+European L Bachelor	VF	M	14							1						15
Comparative+European L Bachelor	VF	W	24							2					1	27
		<b>Ges</b>	<b>38</b>							<b>3</b>					<b>1</b>	<b>42</b>
Comparative+European L Master		M	1													1
		<b>Ges</b>	<b>1</b>													<b>1</b>
Europ.u.Intern.Recht	Master	M	3							2						5
Europ.u.Intern.Recht	Master	W	3					2		3		1		2		11
		<b>Ges</b>	<b>6</b>					<b>2</b>		<b>5</b>		<b>1</b>		<b>2</b>		<b>16</b>
Gender Studies	Bachelor	NF	M	3												3
Gender Studies	Bachelor	NF	W	5					1							6
		<b>Ges</b>	<b>8</b>					<b>1</b>								<b>9</b>
Rechtswissenschaft	Bachelor	NF	M	7					1							8
Rechtswissenschaft	Bachelor	NF	W	3					1							4
		<b>Ges</b>	<b>10</b>					<b>2</b>								<b>12</b>
Rechtswissenschaft	BA. FWm KF	M	22	1	1		6			1						31
Rechtswissenschaft	BA. FWm KF	W	42	1	1		12	1		3			1			61
		<b>Ges</b>	<b>64</b>	<b>2</b>	<b>2</b>		<b>18</b>	<b>1</b>		<b>4</b>			<b>1</b>			<b>92</b>
Rechtswissenschaft	Staatsex.	M	301	7	24	6	74	17		24	1	2		9	2	467
Rechtswissenschaft	Staatsex.	W	390	6	12	5	95	33		48				11	5	605
		<b>Ges</b>	<b>691</b>	<b>13</b>	<b>36</b>	<b>11</b>	<b>169</b>	<b>50</b>		<b>72</b>	<b>1</b>	<b>2</b>		<b>20</b>	<b>7</b>	<b>1072</b>
Transnat. Law/Hanse Lav Master		M	1	2	1					1				2		7
Transnat. Law/Hanse Lav Master		W	3	5						3				3		14
		<b>Ges</b>	<b>4</b>	<b>7</b>	<b>1</b>					<b>4</b>				<b>5</b>		<b>21</b>

Studienfälle im FB 06: 1265

**4. Studienfälle nach Alter im WS 14/15**

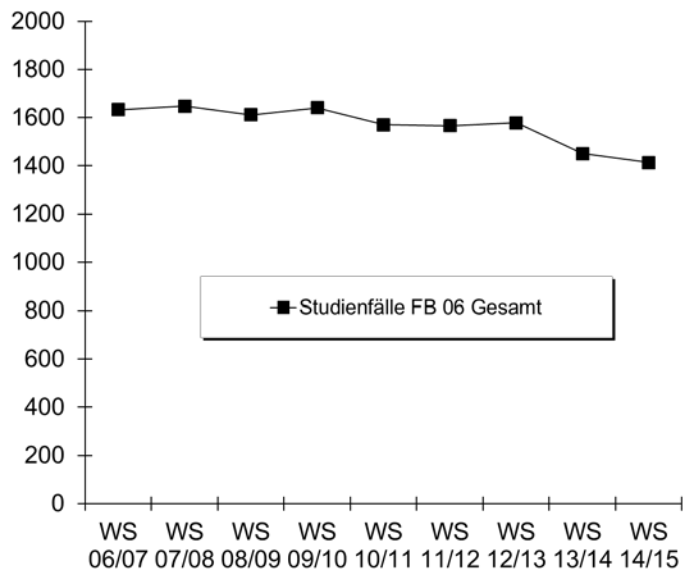
Studiengang	Abschluß	G	1. HS		1. FS		Gesamt			
			Anzahl	Ø Alter	Anzahl	Ø Alter	Anzahl	Ø Alter		
Comparative+European Law	Bachelor	VF	M					15	26,08	
Comparative+European Law	Bachelor	VF	W					27	23,72	
		<b>Ges</b>						<b>42</b>	<b>24,56</b>	
Comparative+European Law	Master		M					1	36,23	
		<b>Ges</b>						<b>1</b>	<b>36,23</b>	
Europ.u.Intern.Recht	Master		M					5	37,49	
Europ.u.Intern.Recht	Master		W			1	34,67	11	33,62	
		<b>Ges</b>				<b>1</b>	<b>34,67</b>	<b>16</b>	<b>34,83</b>	
Gender Studies	Bachelor		NF	M				3	27,72	
Gender Studies	Bachelor		NF	W				6	26,87	
		<b>Ges</b>						<b>9</b>	<b>27,15</b>	
Rechtswissenschaft	Bachelor		NF	M				8	29,66	
Rechtswissenschaft	Bachelor		NF	W				4	30,48	
		<b>Ges</b>						<b>12</b>	<b>29,93</b>	
Rechtswissenschaft	B.A. FBW		KF	M	6	20,67	8	20,79	31	23,40
Rechtswissenschaft	B.A. FBW		KF	W	13	20,36	15	20,73	61	23,44
		<b>Ges</b>			<b>19</b>	<b>20,46</b>	<b>23</b>	<b>20,75</b>	<b>92</b>	<b>23,43</b>
Rechtswissenschaft	Staatsex.		M	83	20,81	117	22,28	467	25,65	
Rechtswissenschaft	Staatsex.		W	106	20,95	124	21,29	605	24,92	
		<b>Ges</b>		<b>189</b>	<b>20,89</b>	<b>241</b>	<b>21,77</b>	<b>1072</b>	<b>25,24</b>	
Transnat. Law/Hanse Law	Master		M	2	22,73	5	25,09	7	27,41	
Transnat. Law/Hanse Law	Master		W	3	28,45	8	26,15	14	26,85	
		<b>Ges</b>		<b>5</b>	<b>26,16</b>	<b>13</b>	<b>25,74</b>	<b>21</b>	<b>27,03</b>	

**5. Studienfallentwicklung vom WS 06/07 – WS 14/15**

a) Studienfälle insgesamt

		WS 06/07	WS 07/08	WS 08/09	WS 09/10	WS 10/11	WS 11/12	WS 12/13	WS 13/14	WS 14/15
<b>Studienfälle FB 06 Gesamt</b>	<b>Ges</b>	<b>1633</b>	<b>1647</b>	<b>1612</b>	<b>1641</b>	<b>1570</b>	<b>1567</b>	<b>1579</b>	<b>1451</b>	<b>1413</b>
	M	725	707	637	654	610	643	661	605	589
	W	908	940	975	987	960	924	918	843	817
<b>Aufbau Eur.Recht</b>		<b>79</b>	<b>90</b>	<b>72</b>	<b>62</b>	<b>46</b>	<b>48</b>	<b>53</b>	<b>31</b>	<b>16</b>
Magister / Master	<b>Ges</b>	79	90	72	62	46	48	53	31	16
	M	45	42	32	30	20	16	16	11	5
	W	34	48	40	32	26	32	37	20	11
<b>Comp. Eur. Law</b>		<b>45</b>	<b>38</b>	<b>37</b>	<b>52</b>	<b>94</b>	<b>94</b>	<b>103</b>	<b>109</b>	<b>118</b>
Bachelor (inkl.KOOP OL)	<b>Ges</b>	38	35	36	48	80	83	89	105	117
	M	15	12	13	18	28	27	31	35	41
	W	23	23	23	30	52	56	58	70	76
Master	<b>Ges</b>	7	3	1	4	14	11	14	4	1
	M	2	2		2	8	4	6	3	1
	W	5	1	1	2	6	7	8	1	
<b>Gender Studies</b>			<b>69</b>	<b>71</b>	<b>88</b>	<b>95</b>	<b>63</b>	<b>38</b>	<b>20</b>	<b>9</b>
Bachelor	<b>Ges</b>		69	71	88	95	63	38	20	9
	M		11	10	12	18	12	9	6	3
	W		58	61	76	77	51	29	14	6
<b>Magister Legum</b>		<b>15</b>	<b>17</b>	<b>15</b>	<b>14</b>	<b>12</b>	<b>9</b>	<b>4</b>	<b>1</b>	
Magister	<b>Ges</b>	15	17	15	14	12	9	4	1	
	M	4	5	6	3	4	4	2	1	
	W	11	12	9	11	8	5	2		
<b>Rechtswissenschaft</b>		<b>1494</b>	<b>1502</b>	<b>1417</b>	<b>1425</b>	<b>1323</b>	<b>1353</b>	<b>1381</b>	<b>1279</b>	<b>1249</b>
Bachelor	<b>Ges</b>	35	59	71	82	79	75	132	117	104
	M	12	16	16	24	30	31	47	47	39
	W	23	43	55	58	49	44	85	70	65
Staatsexamen	<b>Ges</b>	1349	1320	1231	1198	1107	1165	1136	1060	1072
	M	602	574	509	500	441	498	498	454	467
	W	747	746	722	698	666	667	638	606	605
Magister	<b>Ges</b>	21	18	12	9					
	M	5	3	1	1					
	W	16	15	11	8					
Promotion	<b>Ges</b>	89	105	103	136	137	113	113	102	73
	M	40	53	50	64	61	51	52	48	33
	W	49	52	53	72	76	62	61	54	40
<b>Transnational Law</b>									<b>11</b>	<b>21</b>
Master	<b>Ges</b>								11	21
	M								3	7
	W								8	14

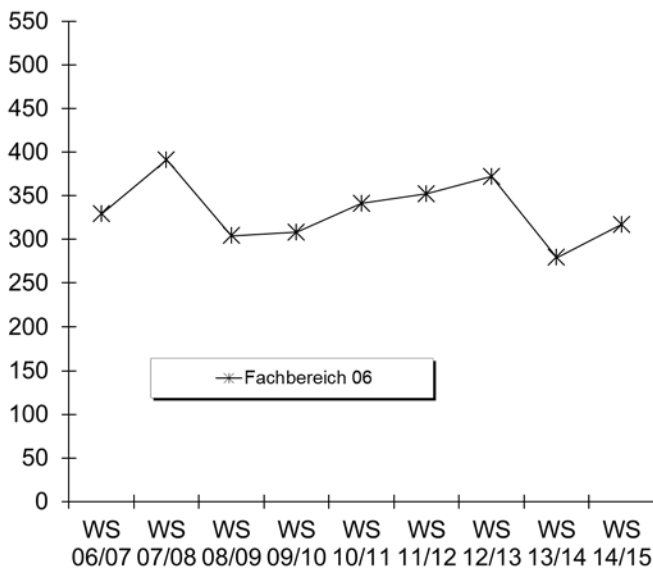
Fortsetzung: Grafik zur Studienfallentwicklung insgesamt



b) Studienfälle im 1. Fachsemester

			WS 06/07	WS 07/08	WS 08/09	WS 09/10	WS 10/11	WS 11/12	WS 12/13	WS 13/14	WS 14/15
Comp.a.Eur.Law	Bachelor VF	M	7		4	8	9	1	9	13	19
		W	5	8	8	10	10	13	19	14	20
		<b>Ges</b>	<b>12</b>	<b>8</b>	<b>12</b>	<b>18</b>	<b>19</b>	<b>14</b>	<b>28</b>	<b>27</b>	<b>39</b>
Comp.a.Eur.Law	Master	M	1	1		2	5	1	4	2	
		W	5	1	1	1	5	4	2	8	
		<b>Ges</b>	<b>6</b>	<b>2</b>	<b>1</b>	<b>3</b>	<b>10</b>	<b>5</b>	<b>6</b>	<b>10</b>	
Eur.Recht	Master	M	15	13	10	5	1	5	4		
		W	19	20	12	11	9	23	15	1	1
		<b>Ges</b>	<b>34</b>	<b>33</b>	<b>22</b>	<b>16</b>	<b>10</b>	<b>28</b>	<b>19</b>	<b>1</b>	<b>1</b>
Gender Studies	Bachelor NF	M		11	2	4	9				
		W		58	17	25	18				
		<b>Ges</b>		<b>69</b>	<b>19</b>	<b>29</b>	<b>27</b>				
Magister Legum	Magister	M	1	3	4	2	4	2			
		W	5	6	6	5	2	2			
		<b>Ges</b>	<b>6</b>	<b>9</b>	<b>10</b>	<b>7</b>	<b>6</b>	<b>4</b>			
Rechtswissenschaft	Bachelor NF	M	12	6	5	11	10				
		W	22	27	13	12	13				
		<b>Ges</b>	<b>34</b>	<b>33</b>	<b>18</b>	<b>23</b>	<b>23</b>				
Rechtswissenschaft	BA FWmP KF	M						8	25	10	8
		W						14	54	18	15
		<b>Ges</b>						<b>22</b>	<b>79</b>	<b>28</b>	<b>23</b>
Rechtswissenschaft	Staatsex.	M	94	93	79	91	94	137	100	91	117
		W	143	144	143	121	152	142	140	122	124
		<b>Ges</b>	<b>237</b>	<b>237</b>	<b>222</b>	<b>212</b>	<b>246</b>	<b>279</b>	<b>240</b>	<b>213</b>	<b>241</b>
Transnat. Law/Hanse Law	Master	M									5
		W									8
		<b>Ges</b>									
Fachbereich 06		M	130	127	104	123	132	154	142	116	149
		W	199	264	200	185	209	198	230	163	168
		<b>Ges</b>	<b>329</b>	<b>391</b>	<b>304</b>	<b>308</b>	<b>341</b>	<b>352</b>	<b>372</b>	<b>279</b>	<b>317</b>

Fortsetzung: Grafik zu Studienfällen im 1. Fachsemester



**6. Studienfallkohorten bis zum WS 12/13**

Comp. Eur. Law VF Bachelor	Fachsemester										
	Abbruch oder Wechsel in RSZ								>RSZ/Abgang		
	1	2	3	4	5	6	7	8	9	10	11
Kohorte 06/07	12	12	11	10	10	9	9	2	2	2	1
Schwund in %			8%	17%	17%	25%	25%	83%	83%	83%	92%
Kohorte 07/08	8	13	11	9	8	8	9	12	2	1	100%
Schwund in %		-63%	-38%	-13%			-13%	-50%	75%	88%	
Kohorte 08/09	12	13	12	12	12	10	10	8	7	6	3
Schwund in %		-8%				17%	17%	33%	42%	50%	75%
Kohorte 09/10	18	22	17	19	19	20	18	17	10	6	5
Schwund in %		-22%	6%	-6%	-6%	-11%		6%	44%	67%	72%
Kohorte 10/11	19	20	20	19	19	20	19	19	7		
Schwund in %		-5%	-5%			-5%			63%		
Kohorte 11/12	14	14	13	12	11	12	10				
Schwund in %			7%	14%	21%	14%	29%				
Kohorte 12/13	28	27	19	18	18						
Schwund in %		4%	32%	36%	36%						

Comp. Eur. Law Master	Fachsemester						
	<= RSZ		>RSZ/Abgang enth.				
	1	2	3	4	5	6	7
Kohorte 09/10	3	4	4	4	4	3	2
Schwund in %		-33%	-33%	-33%	-33%		33%
Kohorte 10/11	10	10	2	2	2	2	2
Schwund in %			80%	80%	80%	80%	80%
Kohorte 11/12	5	6	4	2			
Schwund in %		-20%	20%	60%	100%		

Transnat. Law Master	Fachsemester				
	Abbruch oder Wechsel in				>RSZ
	1	2	3	4	5
Kohorte 12/13	27	28	26	26	23
Schwund in %		-4%	4%	4%	15%

Fortsetzung: Studienfallkohorten

Aufb. Eur. Recht Master	Fachsemester												
	Abbruch in RSZ				> RSZ/Abgang wg. Abschluß enth.								
	1	2	3	4	5	6	7	8	9	10	11	12	13
Kohorte 06/07	34	35	27	21	10	6	4	2	1				
Schwund in %		-3%	21%	38%	71%	82%	88%	94%	97%	100%	100%	100%	100%
Kohorte 07/08	33	30	23	16	10	8	10	4	3	3	2	2	2
Schwund in %		9%	30%	52%	70%	76%	70%	88%	91%	91%	94%	94%	94%
Kohorte 08/09	22	25	16	12	5	2	3	2	2	1	1	1	1
Schwund in %		-14%	27%	45%	77%	91%	86%	91%	91%	95%	95%	95%	95%
Kohorte 09/10	16	19	15	6	4	3	4	2	2	1	1		
Schwund in %		-19%	6%	63%	75%	81%	75%	88%	88%	94%	94%		
Kohorte 10/11	10	10	6	6	4	1	2	2	3				
Schwund in %			40%	40%	60%	90%	80%	80%	70%				
Kohorte 11/12	28	27	15	11	4	3	2						
Schwund in %		4%	46%	61%	86%	89%	93%						
Kohorte 12/13	19	19	14	8	2								
Schwund in %			26%	58%	89%								

Rechtswissenschaft BA FWmP KF	Fachsemester						
	Abbruch oder Wechsel in RSZ						>RSZ
	1	2	3	4	5	6	7
Kohorte 11/12	22	23	17	16	16	14	9
Schwund in %		-5%	23%	27%	27%	36%	59%
Kohorte 12/13	79	71	46	39	31		
Schwund in %		10%	42%	51%	61%		

Rechtswiss. Staatsexamen	Fachsemester																		
	Abbruch oder Wechsel in RSZ									> RSZ/Abgang wg. Abschluß enth.									
	1	2	3	4	5	6	7	8	9	10	11	12	13	14	15	16	17	18	19
Kohorte 05/06	208	199	172	167	152	144	134	138	130	125	80	70	48	47	13	12	8	6	6
Schwund in %		4%	17%	20%	27%	31%	36%	34%	38%	40%	62%	66%	77%	77%	94%	94%	96%	97%	97%
Kohorte 06/07	237	240	211	198	184	171	156	149	147	147	97	88	60	47	17	12	13		
Schwund in %		-1%	11%	16%	22%	28%	34%	37%	38%	38%	59%	63%	75%	80%	93%	95%	95%		
Kohorte 07/08	237	227	183	165	145	138	123	123	113	106	76	62	46	49	22				
Schwund in %		4%	23%	30%	39%	42%	48%	48%	52%	55%	68%	74%	81%	79%	91%				
Kohorte 08/09	222	211	177	169	156	146	138	136	129	123	88	72	57						
Schwund in %		5%	20%	24%	30%	34%	38%	39%	42%	45%	60%	68%	74%						
Kohorte 09/10	212	209	157	146	133	130	123	121	115	107	87								
Schwund in %		1%	26%	31%	37%	39%	42%	43%	46%	50%	59%								
Kohorte 10/11	246	239	198	165	131	118	105	105	100										
Schwund in %		3%	20%	33%	47%	52%	57%	57%	59%										
Kohorte 11/12	279	271	215	195	154	146	135												
Schwund in %		3%	23%	30%	45%	48%	5%												
Kohorte 12/13	240	242	192	170	149														
Schwund in %		-1%	20%	29%	38%														

7. Abschlussprüfungen im Prüfungsjahr 2014 (01.10.2013-30.09.2014)

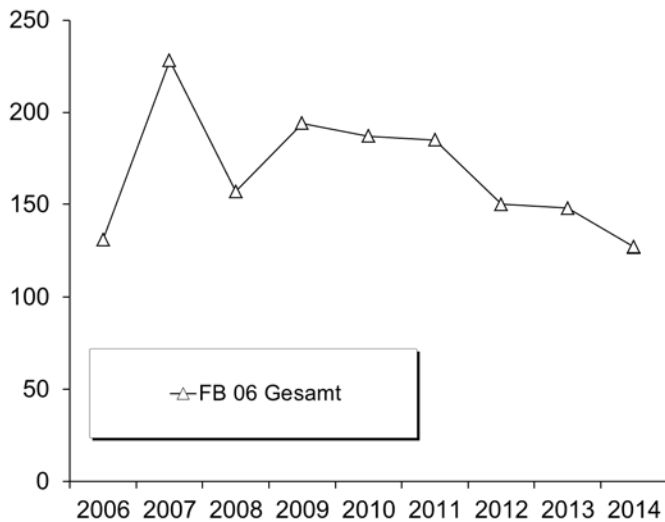
Fach	Abschluss	WS 13/14			SoSe 14			Prüfungsjahr 2014		
		M	W	Ges	M	W	Ges	M	W	Ges
Comparative+European Law	Bachelor VF	6	3	9	4	13	17	10	16	26
Comparative+European Law	Master		1	1	2		2	2	1	3
Eur. Recht	Master	3	12	15	1	7	8	4	19	23
Gender Studies	Bachelor NF	2	7	9		2	2	2	9	11
Rechtswissenschaft	BA FWmP KF				2		2	2		2
Rechtswissenschaft	Staatsex.	10	13	23	17	32	49	27	45	72
Transnational Law	Master				2	1	3	2	1	3
<b>FB Gesamt</b>		<b>21</b>	<b>36</b>	<b>57</b>	<b>28</b>	<b>55</b>	<b>83</b>	<b>49</b>	<b>91</b>	<b>140</b>

**8. Absolventen: Studiendauer und Alter im Prüfungsjahr 2014**

Fach	Abschluss	Anz	Studiendauer		Alter	
			MW	Median	MW	Median
Comparative+European Law	Bachelor VF	26	8,19	8	25,15	24,81
Comparative+European Law	Master	6	2,67	4	27,8	27,48
Eur. Recht	Master	23	3,26	4	29,18	26,87
Rechtswissenschaft	Staatsexamen	72	10,79	10	27,09	26,49

**9. Absolventen im Zeitverlauf vom Prüfungsjahr 2006-2014**

Fach	Abschluss		2006	2007	2008	2009	2010	2011	2012	2013	2014
Comparative+European Law	Bachelor VF	M	3	6	4	5	8	4	6	3	10
		W	5	9	18	3	4	14	14	13	16
		<b>Ges</b>	<b>8</b>	<b>15</b>	<b>22</b>	<b>8</b>	<b>12</b>	<b>18</b>	<b>20</b>	<b>16</b>	<b>26</b>
Comparative+European Law	Master	M	2	1	4			4	5	2	4
		W	5	7	2	3	2	1	1	6	2
		<b>Ges</b>	<b>7</b>	<b>8</b>	<b>6</b>	<b>3</b>	<b>2</b>	<b>5</b>	<b>6</b>	<b>8</b>	<b>6</b>
Eur. Recht	Master	M	14	12	19	7	12	6	4	5	4
		W	20	10	15	23	10	15	3	6	19
		<b>Ges</b>	<b>34</b>	<b>22</b>	<b>34</b>	<b>30</b>	<b>22</b>	<b>21</b>	<b>7</b>	<b>11</b>	<b>23</b>
Magister Legum	Master	M		3	1	6			1		
		W		8	5	6	6		1		
		<b>Ges</b>		<b>11</b>	<b>6</b>	<b>12</b>	<b>6</b>		<b>2</b>		
Rechtswissenschaft	Staatsexamen	M	34	68	48	54	62	50	37	52	27
		W	48	104	41	87	83	91	78	60	45
		<b>Ges</b>	<b>82</b>	<b>172</b>	<b>89</b>	<b>141</b>	<b>145</b>	<b>141</b>	<b>115</b>	<b>112</b>	<b>72</b>
<b>FB 06 Gesamt</b>		M	53	90	76	72	82	64	53	62	45
	W	78	138	81	122	105	121	97	86	82	
	<b>Ges</b>	<b>131</b>	<b>228</b>	<b>157</b>	<b>194</b>	<b>187</b>	<b>185</b>	<b>150</b>	<b>148</b>	<b>127</b>	







**H. Fachbereich 07**

**1. Studienfälle nach Fachsemestern im WS 14/15**

Studiengang	Abschluß	G	1	2	3	4	5	6	7	8	9	10	11	12	13-14	>14	Ges	RSZ
Betriebswirtschaftslehre	Bachelor	VF M	210	2	173	4	193	6	81	2	26		10	1	7	3	718	588
Betriebswirtschaftslehre	Bachelor	VF W	199	1	140	4	143	6	70	4	21	2	12	2	3		607	493
<b>Ges</b>			<b>409</b>	<b>3</b>	<b>313</b>	<b>8</b>	<b>336</b>	<b>12</b>	<b>151</b>	<b>6</b>	<b>47</b>	<b>2</b>	<b>22</b>	<b>3</b>	<b>10</b>	<b>3</b>	<b>1325</b>	<b>1081</b>
Betriebswirtschaftslehre	Master	M	69		53	11	41	2	6		1						183	133
Betriebswirtschaftslehre	Master	W	78		57	6	21		3	2							167	141
<b>Ges</b>			<b>147</b>		<b>110</b>	<b>17</b>	<b>62</b>	<b>2</b>	<b>9</b>	<b>2</b>	<b>1</b>						<b>350</b>	<b>274</b>
Komplexes Entscheiden	Master	M	15		13	1	11	5	13	2	6						66	29
Komplexes Entscheiden	Master	W	10		18	1	11	1	15		2						58	29
<b>Ges</b>			<b>25</b>		<b>31</b>	<b>2</b>	<b>22</b>	<b>6</b>	<b>28</b>	<b>2</b>	<b>8</b>						<b>124</b>	<b>58</b>
Wirtschaftswissenschaft	Bachelor	NF M									3	2	1				6	
Wirtschaftswissenschaft	Bachelor	NF W			1					2	2						5	1
<b>Ges</b>					<b>1</b>					<b>2</b>	<b>5</b>	<b>2</b>	<b>1</b>				<b>11</b>	<b>1</b>
Wirtschaftswissenschaft	Bachelor	VF M	67	3	48		36	1	11	2	5	1	3				179	155
Wirtschaftswissenschaft	Bachelor	VF W	45		22	3	13		10		3		2			2	98	83
<b>Ges</b>			<b>112</b>	<b>3</b>	<b>70</b>	<b>3</b>	<b>49</b>	<b>1</b>	<b>21</b>	<b>2</b>	<b>8</b>	<b>1</b>	<b>5</b>			<b>2</b>	<b>277</b>	<b>238</b>
Wirtschaftswissenschaft	BA. FWmP	KF M	18	2	21	3	16		6		1	1					68	60
Wirtschaftswissenschaft	BA. FWmP	KF W	37	1	29		16		11		1						95	83
<b>Ges</b>			<b>55</b>	<b>3</b>	<b>50</b>	<b>3</b>	<b>32</b>		<b>17</b>		<b>2</b>	<b>1</b>					<b>163</b>	<b>143</b>
Wirtschaftsinformatik	Bachelor	VF M	56	1	41	2	20										120	120
Wirtschaftsinformatik	Bachelor	VF W	11	1	6	1	3										22	22
<b>Ges</b>			<b>67</b>	<b>2</b>	<b>47</b>	<b>3</b>	<b>23</b>										<b>142</b>	<b>142</b>
Wirtschaftsing.Etechnik	Bachelor	VF M	59	3	25		31	1									119	119
Wirtschaftsing.Etechnik	Bachelor	VF W	16		6		2										24	24
<b>Ges</b>			<b>75</b>	<b>3</b>	<b>31</b>		<b>33</b>	<b>1</b>									<b>143</b>	<b>143</b>
Wirtschaftsing.Ptechnik	Bachelor	VF M	108	1	103	8	92	2	66	3	26		15		7		431	314
Wirtschaftsing.Ptechnik	Bachelor	VF W	30	2	29		37	1	15		4		4		1		123	99
<b>Ges</b>			<b>138</b>	<b>3</b>	<b>132</b>	<b>8</b>	<b>129</b>	<b>3</b>	<b>81</b>	<b>3</b>	<b>30</b>		<b>19</b>		<b>8</b>		<b>554</b>	<b>413</b>
Wirtschaftsingenieurwesen	Master	M	30	1	64	3	65	9	27	2	6						207	98
Wirtschaftsingenieurwesen	Master	W	14	1	18	2	25	3	8	1							72	35
<b>Ges</b>			<b>44</b>	<b>2</b>	<b>82</b>	<b>5</b>	<b>90</b>	<b>12</b>	<b>35</b>	<b>3</b>	<b>6</b>						<b>279</b>	<b>133</b>
Wirtschaftspsychologie	Master	M	13		15		18		4		3						53	28
Wirtschaftspsychologie	Master	W	41		30	2	43	2	4		2						124	73
<b>Ges</b>			<b>54</b>		<b>45</b>	<b>2</b>	<b>61</b>	<b>2</b>	<b>8</b>		<b>5</b>						<b>177</b>	<b>101</b>

Studienfälle im FB 07: 3545

**2. Studienfälle nach Hochschulsesemestern im WS 14/15**

Studiengang	Abschluß	G	1	2	3	4	5	6	7	8	9	10	11	12	13-14	>14	Ges
Betriebswirtschaftslehre	Bachelor	VF M	162	4	157	12	185	10	107	5	26	5	16	2	14	13	718
Betriebswirtschaftslehre	Bachelor	VF W	172	3	133	3	134	4	90	4	26		14	1	9	14	607
<b>Ges</b>			<b>334</b>	<b>7</b>	<b>290</b>	<b>15</b>	<b>319</b>	<b>14</b>	<b>197</b>	<b>9</b>	<b>52</b>	<b>5</b>	<b>30</b>	<b>3</b>	<b>23</b>	<b>27</b>	<b>1325</b>
Betriebswirtschaftslehre	Master	M						1	30	4	59	4	40	5	26	14	183
Betriebswirtschaftslehre	Master	W			1				55	4	46	3	21	3	23	11	167
<b>Ges</b>					<b>1</b>			<b>1</b>	<b>85</b>	<b>8</b>	<b>105</b>	<b>7</b>	<b>61</b>	<b>8</b>	<b>49</b>	<b>25</b>	<b>350</b>
Komplexes Entscheiden	Master	M			1			1	2	3	9		10	2	8	30	66
Komplexes Entscheiden	Master	W			1	1			4	2	6	3	8	1	20	12	58
<b>Ges</b>					<b>2</b>	<b>1</b>		<b>1</b>	<b>6</b>	<b>5</b>	<b>15</b>	<b>3</b>	<b>18</b>	<b>3</b>	<b>28</b>	<b>42</b>	<b>124</b>
Wirtschaftswissenschaft	Bachelor	NF M									1	1	2		1	1	6
Wirtschaftswissenschaft	Bachelor	NF W									2		1		1	1	5
<b>Ges</b>											<b>3</b>	<b>1</b>	<b>3</b>		<b>2</b>	<b>2</b>	<b>11</b>
Wirtschaftswissenschaft	Bachelor	VF M	49	4	41	2	41	5	14	2	5	1	1	2	7	5	179
Wirtschaftswissenschaft	Bachelor	VF W	33		21	1	16	2	11	1	1	2	3	1	2	4	98
<b>Ges</b>			<b>82</b>	<b>4</b>	<b>62</b>	<b>3</b>	<b>57</b>	<b>7</b>	<b>25</b>	<b>3</b>	<b>6</b>	<b>3</b>	<b>4</b>	<b>3</b>	<b>9</b>	<b>9</b>	<b>277</b>

Fortsetzung: Studienfälle nach Hochschulesemestern

Studiengang	Abschluß	G	1	2	3	4	5	6	7	8	9	10	11	12	13-14	>14	Ges
Wirtschaftswissenschaft	BA. FWmP KF	M	9	2	15	2	13	1	12		9	1	2		1	1	68
Wirtschaftswissenschaft	BA. FWmP KF	W	25		25		27	1	10		2	1	3			1	95
		<b>Ges</b>	<b>34</b>	<b>2</b>	<b>40</b>	<b>2</b>	<b>40</b>	<b>2</b>	<b>22</b>		<b>11</b>	<b>2</b>	<b>5</b>		<b>1</b>	<b>2</b>	<b>163</b>
Wirtschaftsinformatik	Bachelor	VF	M	40	2	32	1	23		8	1	6	1	3	1	1	120
Wirtschaftsinformatik	Bachelor	VF	W	9		6		5		1		1					22
		<b>Ges</b>	<b>49</b>	<b>2</b>	<b>38</b>	<b>1</b>	<b>28</b>		<b>9</b>	<b>1</b>	<b>7</b>	<b>1</b>	<b>3</b>	<b>1</b>	<b>1</b>	<b>1</b>	<b>142</b>
Wirtschaftsing.Etechnik	Bachelor	VF	M	50	1	22	4	25	1	4		6		2		3	119
Wirtschaftsing.Etechnik	Bachelor	VF	W	14		6		3		1							24
		<b>Ges</b>	<b>64</b>	<b>1</b>	<b>28</b>	<b>4</b>	<b>28</b>	<b>1</b>	<b>5</b>		<b>6</b>		<b>2</b>		<b>3</b>	<b>1</b>	<b>143</b>
Wirtschaftsing.Ptechnik	Bachelor	VF	M	85	1	88	2	96	4	70	5	32	3	11	3	11	20
Wirtschaftsing.Ptechnik	Bachelor	VF	W	22	1	26		38	1	17	3	5		2	1	7	123
		<b>Ges</b>	<b>107</b>	<b>2</b>	<b>114</b>	<b>2</b>	<b>134</b>	<b>5</b>	<b>87</b>	<b>8</b>	<b>37</b>	<b>3</b>	<b>13</b>	<b>3</b>	<b>12</b>	<b>27</b>	<b>554</b>
Wirtschaftsingenieurwesen	Master		M	2				2	1	8	1	43	5	58	7	42	38
Wirtschaftsingenieurwesen	Master		W	1				3		4		14	1	22	2	19	6
		<b>Ges</b>	<b>3</b>				<b>5</b>	<b>1</b>	<b>12</b>	<b>1</b>	<b>57</b>	<b>6</b>	<b>80</b>	<b>9</b>	<b>61</b>	<b>44</b>	<b>279</b>
Wirtschaftspsychologie	Master		M						3	2	6	7	11	1	16	7	53
Wirtschaftspsychologie	Master		W					1	17	6	28	5	32	4	20	11	124
		<b>Ges</b>						<b>1</b>	<b>20</b>	<b>8</b>	<b>34</b>	<b>12</b>	<b>43</b>	<b>5</b>	<b>36</b>	<b>18</b>	<b>177</b>

Studienfälle im FB 07: 3545

3. Studienfälle nach Status, Geschlecht und Staatsangehörigkeit im WS 14/15

Studiengang	Abschluß	G	Deutsche Studierende						Ausländische Studierende						Ges.			
			Rückmeld.		Neuein.		Erst-	Beur-	Ges.	Rückmeld.		Neuein.		Erst-		Beur-	Ges.	
			Fortg	1 FS	1 FS	Fortg				ein.	laubt	Fortg	1 FS					1 FS
Betriebswirtschaftslehre	Bachelor	VF	M	465	15	31	4	158	3			34		2	1	4	1	718
Betriebswirtschaftslehre	Bachelor	VF	W	350	11	15	3	163	4			49		1		9	2	607
		<b>Ges</b>	<b>815</b>	<b>26</b>	<b>46</b>	<b>7</b>	<b>321</b>	<b>7</b>			<b>83</b>		<b>3</b>	<b>1</b>	<b>13</b>	<b>3</b>	<b>1325</b>	
Betriebswirtschaftslehre	Master		M	105	51	16			5			4	1	1				183
Betriebswirtschaftslehre	Master		W	75	59	13			6			5	4	2		3		167
		<b>Ges</b>	<b>180</b>	<b>110</b>	<b>29</b>			<b>11</b>			<b>9</b>	<b>5</b>	<b>3</b>		<b>3</b>		<b>350</b>	
Komplexes Entscheiden	Master		M	38	2	10			9			3	1	2		1		66
Komplexes Entscheiden	Master		W	41		7			2			5	1	2				58
		<b>Ges</b>	<b>79</b>	<b>2</b>	<b>17</b>			<b>11</b>			<b>8</b>	<b>2</b>	<b>4</b>		<b>1</b>		<b>124</b>	
Wirtschaftswissenschaft	Bachelor	NF	M	3					1			2						6
Wirtschaftswissenschaft	Bachelor	NF	W	4					1									5
		<b>Ges</b>	<b>7</b>					<b>2</b>			<b>2</b>						<b>11</b>	
Wirtschaftswissenschaft	Bachelor	VF	M	94	5	13	2	46	3			11			2	3		179
Wirtschaftswissenschaft	Bachelor	VF	W	49	3	8		32	1			1	1	1	1	1		98
		<b>Ges</b>	<b>143</b>	<b>8</b>	<b>21</b>	<b>2</b>	<b>78</b>	<b>4</b>			<b>12</b>	<b>1</b>	<b>3</b>	<b>4</b>	<b>1</b>		<b>277</b>	
Wirtschaftswissenschaft	BA. FWmP KF		M	47	5	4	1	8				2			1			68
Wirtschaftswissenschaft	BA. FWmP KF		W	57	5	7		22				1			3			95
		<b>Ges</b>	<b>104</b>	<b>10</b>	<b>11</b>	<b>1</b>	<b>30</b>	<b>3</b>			<b>3</b>				<b>4</b>		<b>163</b>	
Wirtschaftsinformatik	Bachelor	VF	M	56	5	10	2	34				6	1		6			120
Wirtschaftsinformatik	Bachelor	VF	W	4	1	1		6				6		1	3			22
		<b>Ges</b>	<b>60</b>	<b>6</b>	<b>11</b>	<b>2</b>	<b>40</b>				<b>12</b>	<b>1</b>		<b>1</b>	<b>9</b>		<b>142</b>	
Wirtschaftsing.Etechnik	Bachelor	VF	M	55	3	4		47	1			4		2		3		119
Wirtschaftsing.Etechnik	Bachelor	VF	W	5		2		12				3			2			24
		<b>Ges</b>	<b>60</b>	<b>3</b>	<b>6</b>		<b>59</b>	<b>1</b>			<b>7</b>		<b>2</b>		<b>5</b>		<b>143</b>	
Wirtschaftsing.Ptechnik	Bachelor	VF	M	283	10	9	1	76	5			33	4		9	1		431
Wirtschaftsing.Ptechnik	Bachelor	VF	W	69	3	5		18				18		1	4	5		123
		<b>Ges</b>	<b>352</b>	<b>13</b>	<b>14</b>	<b>1</b>	<b>94</b>	<b>5</b>			<b>51</b>	<b>4</b>		<b>1</b>	<b>13</b>	<b>6</b>	<b>554</b>	
Wirtschaftsingenieurwesen	Master		M	153	2	23			9			15		3		2		207
Wirtschaftsingenieurwesen	Master		W	47	2	10			2			7		1		1	2	72
		<b>Ges</b>	<b>200</b>	<b>4</b>	<b>33</b>			<b>11</b>			<b>22</b>		<b>4</b>		<b>3</b>	<b>2</b>	<b>279</b>	
Wirtschaftspsychologie	Master		M	39	2	11						1						53
Wirtschaftspsychologie	Master		W	75	9	32			5			2				1		124
		<b>Ges</b>	<b>114</b>	<b>11</b>	<b>43</b>			<b>5</b>			<b>3</b>				<b>1</b>		<b>177</b>	

Studienfälle im FB 07: 3545

**4. Studienfälle nach Alter im WS 14/15**

Studiengang	Abschluß	G	1. HS		1. FS		Gesamt	
			Anzahl	Ø Alter	Anzahl	Ø Alter	Anzahl	Ø Alter
Betriebswirtschaftslehre	Bachelor	VF M	162	21,29	210	21,59	718	23,16
Betriebswirtschaftslehre	Bachelor	VF W	172	21,06	199	21,32	607	22,83
		<b>Ges</b>	<b>334</b>	<b>21,17</b>	<b>409</b>	<b>21,46</b>	<b>1325</b>	<b>23,01</b>
Betriebswirtschaftslehre	Master	M			69	25,11	183	26,28
Betriebswirtschaftslehre	Master	W			78	24,74	167	25,58
		<b>Ges</b>			<b>147</b>	<b>24,91</b>	<b>350</b>	<b>25,94</b>
Komplexes Entscheiden	Master	M			15	25,18	66	27,82
Komplexes Entscheiden	Master	W			10	25,90	58	27,05
		<b>Ges</b>			<b>25</b>	<b>25,47</b>	<b>124</b>	<b>27,46</b>
Wirtschaftsinformatik	Bachelor	VF M	40	21,40	56	22,18	120	23,13
Wirtschaftsinformatik	Bachelor	VF W	9	21,82	11	22,42	22	23,32
		<b>Ges</b>	<b>49</b>	<b>21,47</b>	<b>67</b>	<b>22,22</b>	<b>142</b>	<b>23,16</b>
Wirtschaftsing.Etechnik	Bachelor	VF M	50	20,17	59	20,86	119	22,11
Wirtschaftsing.Etechnik	Bachelor	VF W	14	20,67	16	20,79	24	21,18
		<b>Ges</b>	<b>64</b>	<b>20,28</b>	<b>75</b>	<b>20,85</b>	<b>143</b>	<b>21,96</b>
Wirtschaftsing.Ptechnik	Bachelor	VF M	85	21,17	108	21,44	431	23,30
Wirtschaftsing.Ptechnik	Bachelor	VF W	22	20,95	30	21,53	123	23,43
		<b>Ges</b>	<b>107</b>	<b>21,12</b>	<b>138</b>	<b>21,46</b>	<b>554</b>	<b>23,33</b>
Wirtschaftsingenieurwesen	Master	M	2	25,21	30	25,29	207	26,47
Wirtschaftsingenieurwesen	Master	W	1	25,80	14	24,08	72	25,88
		<b>Ges</b>	<b>3</b>	<b>25,40</b>	<b>44</b>	<b>24,91</b>	<b>279</b>	<b>26,32</b>
Wirtschaftspsychologie	Master	M			13	26,13	53	28,29
Wirtschaftspsychologie	Master	W			41	25,30	124	26,27
		<b>Ges</b>			<b>54</b>	<b>25,50</b>	<b>177</b>	<b>26,87</b>
Wirtschaftswissenschaft	B.A. FBW	KF M	9	22,29	18	22,84	68	23,75
Wirtschaftswissenschaft	B.A. FBW	KF W	25	21,21	37	21,63	95	22,70
		<b>Ges</b>	<b>34</b>	<b>21,50</b>	<b>55</b>	<b>22,03</b>	<b>163</b>	<b>23,14</b>
Wirtschaftswissenschaft	Bachelor	NF M					6	28,65
Wirtschaftswissenschaft	Bachelor	NF W					5	26,73
		<b>Ges</b>					<b>11</b>	<b>27,77</b>
Wirtschaftswissenschaft	Bachelor	VF M	49	21,41	67	21,88	179	23,15
Wirtschaftswissenschaft	Bachelor	VF W	33	21,39	45	22,29	98	23,64
		<b>Ges</b>	<b>82</b>	<b>21,40</b>	<b>112</b>	<b>22,05</b>	<b>277</b>	<b>23,32</b>

**5. Studienfallentwicklung vom WS 06/07 – WS 14/15**

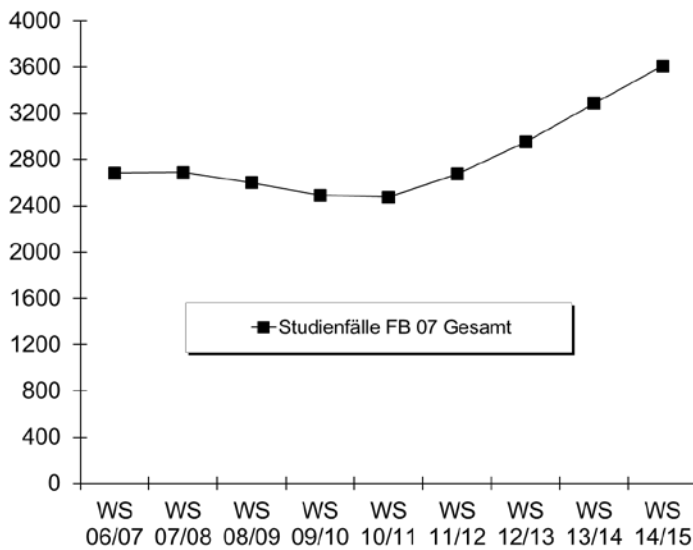
a) Studienfälle insgesamt

		WS 06/07	WS 07/08	WS 08/09	WS 09/10	WS 10/11	WS 11/12	WS 12/13	WS 13/14	WS 14/15
<b>Studienfälle FB 07 Gesamt</b>	<b>Ges</b>	<b>2683</b>	<b>2690</b>	<b>2601</b>	<b>2492</b>	<b>2476</b>	<b>2676</b>	<b>2953</b>	<b>3286</b>	<b>3610</b>
	M	1621	1658	1608	1563	1564	1653	1768	1978	2188
	W	1062	1032	993	902	912	1023	1185	1308	1422
<b>komplexes Entscheiden</b>						<b>35</b>	<b>114</b>	<b>116</b>	<b>128</b>	<b>124</b>
Master	<b>Ges</b>					35	114	116	128	124
	M					22	61	61	67	66
	W					13	53	55	61	58

Fortsetzung: Studienfälle insgesamt

		WS 06/07	WS 07/08	WS 08/09	WS 09/10	WS 10/11	WS 11/12	WS 12/13	WS 13/14	WS 14/15
<b>Betr.-Wirtschaftslehre</b>		<b>941</b>	<b>1108</b>	<b>1097</b>	<b>1058</b>	<b>1082</b>	<b>1243</b>	<b>1390</b>	<b>1515</b>	<b>1696</b>
Bachelor	Ges	233	425	573	611	730	930	1086	1203	1325
	M	110	231	311	342	386	487	571	647	718
	W	123	194	262	269	344	443	515	556	607
Diplom	Ges	694	662	511	370	197	84			
	M	353	347	266	202	111	41			
	W	341	315	245	168	86	43			
Master	Ges				55	123	196	267	290	350
	M				21	51	98	149	159	183
	W				34	72	98	118	131	167
Promotion	Ges	14	21	13	22	32	33	37	22	21
	M	10	13	8	14	16	21	22	12	12
	W	4	8	5	8	16	12	15	10	9
<b>Wirtschaftswissenschaft</b>		<b>1010</b>	<b>758</b>	<b>612</b>	<b>523</b>	<b>440</b>	<b>415</b>	<b>392</b>	<b>451</b>	<b>495</b>
Bachelor	Ges	57	81	170	231	272	297	343	404	451
	M	34	37	87	128	142	162	189	220	253
	W	23	44	83	103	130	135	154	184	198
Diplom	Ges	846	577	354	220	129	70			
	M	501	339	201	139	90	45			
	W	345	238	153	81	39	25			
Promotion	Ges	55	56	54	48	39	48	49	47	44
	M	38	37	32	30	29	32	30	28	26
	W	17	19	22	18	10	16	19	19	18
<b>Wirtschaftsinformatik</b>								<b>27</b>	<b>86</b>	<b>142</b>
Bachelor	Ges							27	86	142
	M							21	69	120
	W							6	17	22
<b>Wirtschaftspsychologie</b>								<b>159</b>	<b>168</b>	<b>177</b>
Master	Ges							159	168	177
	M							51	53	53
	W							108	115	124
<b>Wirtschaftsingenieur</b>		<b>725</b>	<b>824</b>	<b>892</b>	<b>911</b>	<b>919</b>	<b>904</b>	<b>869</b>	<b>938</b>	<b>976</b>
Bachelor	Ges	73	276	433	509	502	485	582	621	697
	M	61	224	337	394	383	370	449	482	550
	W	12	52	96	115	119	115	133	139	147
Diplom	Ges	652	548	459	375	287	185			
	M	498	420	357	286	224	146			
	W	154	128	102	89	63	39			
Master	Ges				27	130	234	287	317	279
	M				24	110	190	225	241	207
	W				3	20	44	62	76	72

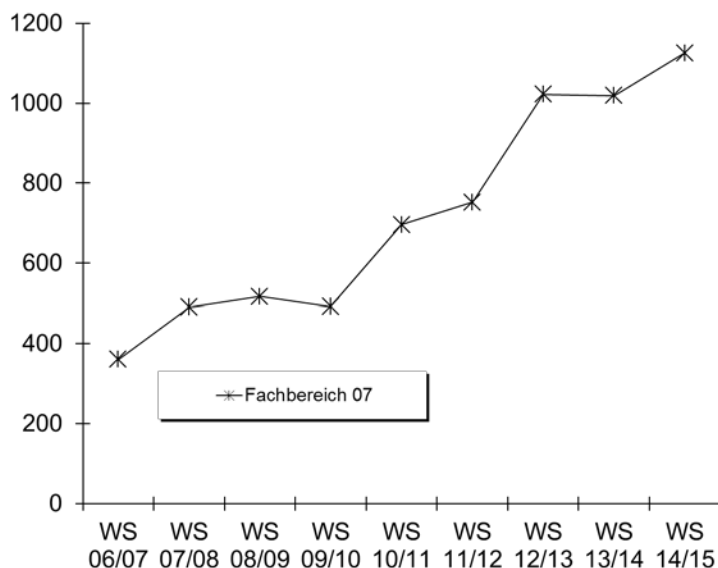
Fortsetzung: Grafik zu Studienfällen insgesamt



b) Studienfälle im 1. Fachsemester

			WS	WS	WS	WS	WS	WS	WS	WS	WS	
			06/07	07/08	08/09	09/10	10/11	11/12	12/13	13/14	14/15	
Betr.-Wirtschaftslehre	Bachelor VF	M	109	140	121	104	115	179	199	188	210	
		W	123	102	99	77	138	160	147	154	199	
		<b>Ges</b>	<b>232</b>	<b>242</b>	<b>220</b>	<b>181</b>	<b>253</b>	<b>339</b>	<b>346</b>	<b>342</b>	<b>409</b>	
Betr.-Wirtschaftslehre	Master	M				21	31	61	66	53	69	
		W				34	42	40	40	57	78	
		<b>Ges</b>				<b>55</b>	<b>73</b>	<b>101</b>	<b>106</b>	<b>110</b>	<b>147</b>	
Komplexes Entscheiden	Master	M					22	41	14	13	15	
		W					13	42	16	17	10	
		<b>Ges</b>					<b>35</b>	<b>83</b>	<b>30</b>	<b>30</b>	<b>25</b>	
Wirtschaftsinformatik	Bachelor VF	M							21	44	56	
		W							6	13	11	
		<b>Ges</b>							<b>27</b>	<b>57</b>	<b>67</b>	
Wirtschaftsing.E-Technik	Bachelor VF	M							50	45	59	
		W							5	17	16	
		<b>Ges</b>							<b>55</b>	<b>62</b>	<b>75</b>	
Wirtschaftsing.Prodtech	Bachelor VF	M	61	159	130	100	116	102	116	102	108	
		W	12	41	47	33	31	30	44	28	30	
		<b>Ges</b>	<b>73</b>	<b>200</b>	<b>177</b>	<b>133</b>	<b>147</b>	<b>132</b>	<b>160</b>	<b>130</b>	<b>138</b>	
Wirtschaftsingenieur	Master	M				24	83	73	59	64	30	
		W				3	17	24	26	19	14	
		<b>Ges</b>				<b>27</b>	<b>100</b>	<b>97</b>	<b>85</b>	<b>83</b>	<b>44</b>	
Wirtschaftspsychologie	Master	M							20	15	13	
		W							44	29	41	
		<b>Ges</b>							<b>64</b>	<b>44</b>	<b>54</b>	
Wirtschaftswissenschaft	Bachelor NF	M	34	19	17	19	17					
		W	22	29	34	21	27					
		<b>Ges</b>	<b>56</b>	<b>48</b>	<b>51</b>	<b>40</b>	<b>44</b>					
Wirtschaftswissenschaft	Bachelor VF	M			43	33	47	52	64	53	67	
		W			26	23	32	32	34	45	45	
		<b>Ges</b>			<b>69</b>	<b>56</b>	<b>79</b>	<b>84</b>	<b>98</b>	<b>98</b>	<b>112</b>	
Wirtschaftswissenschaft	BA FWmP KF	M						15	22	24	18	
		W						22	29	39	37	
		<b>Ges</b>						<b>37</b>	<b>51</b>	<b>63</b>	<b>55</b>	
Fachbereich 07			M	204	318	311	301	409	456	631	601	645
			W	157	172	206	191	287	296	391	418	481
			<b>Ges</b>	<b>361</b>	<b>490</b>	<b>517</b>	<b>492</b>	<b>696</b>	<b>752</b>	<b>1022</b>	<b>1019</b>	<b>1126</b>

Fortsetzung: Grafik zu Studienfälle im 1. Fachsemester



6. Studienfallkohorten bis zum WS 12/13

BWL VF Bachelor	Fachsemester										
	Abbruch oder Wechsel in RSZ						>RSZ/Abgang enth.				
	1	2	3	4	5	6	7	8	9	10	11
Kohorte 06/07	232	227	173	166	152	138	83	69	36	28	15
Schwund in %		2%	25%	28%	34%	41%	64%	70%	84%	88%	94%
Kohorte 07/08	242	231	185	172	150	141	90	75	28	21	17
Schwund in %		5%	24%	29%	38%	42%	63%	69%	88%	91%	93%
Kohorte 08/09	220	214	174	170	158	163	109	91	31	18	13
Schwund in %		3%	21%	23%	28%	26%	50%	59%	86%	92%	94%
Kohorte 09/10	181	183	164	169	166	159	88	77	44	33	22
Schwund in %		-1%	9%	7%	8%	12%	51%	57%	76%	82%	88%
Kohorte 10/11	253	249	245	241	226	215	112	92	47		
Schwund in %		2%	3%	5%	11%	15%	56%	64%	81%		
Kohorte 11/12	339	341	341	333	316	303	151				
Schwund in %		-1%	-1%	2%	7%	11%	55%				
Kohorte 12/13	346	346	336	352	336						
Schwund in %			3%	-2%	3%						

BWL Master	Fachsemester				
	Abbruch oder Wechsel				>RSZ
	1	2	3	4	5
Kohorte 12/13	106	106	100	90	62
Schwund in %			6%	15%	42%

Wirtschaftswissenschaft BA FWmP KF	Fachsemester						
	Abbruch oder Wechsel in RSZ						>RSZ
	1	2	3	4	5	6	7
Kohorte 11/12	37	33	27	24	19	19	17
Schwund in %		11%	27%	35%	49%	49%	54%
Kohorte 12/13	51	54	36	35	32		
Schwund in %		-6%	29%	31%	37%		

Fortsetzung: Studienfallkohorten

Wirtschaftswiss. VF Bachelor	Fachsemester								
	Abbruch oder Wechsel in RSZ						> RSZ		
	1	2	3	4	5	6	7	8	9
Kohorte 08/09	69	66	54	46	29	24	15	13	8
Schwund in %		4%	22%	33%	58%	65%	78%	81%	88%
Kohorte 09/10	56	58	36	26	23	23	15	11	8
Schwund in %		-4%	36%	54%	59%	59%	73%	80%	86%
Kohorte 10/11	79	80	55	47	40	39	20	14	8
Schwund in %		-1%	30%	41%	49%	51%	75%	82%	90%
Kohorte 11/12	84	86	47	47	37	34	21		
Schwund in %		-2%	44%	44%	56%	60%	75%		
Kohorte 12/13	98	94	78	55	49				
Schwund in %		4%	20%	44%	50%				

**7. Abschlussprüfungen im Prüfungsjahr 2014 (01.10.2013-30.09.2014)**

Fach	Abschluss	WS 13/14			SoSe 14			Prüfungsjahr 2014		
		M	W	Ges	M	W	Ges	M	W	Ges
Betr.-Wirtschaftslehre	Bachelor VF	30	33	63	54	72	126	84	105	189
Betr.-Wirtschaftslehre	Diplom		1	1					1	1
Betr.-Wirtschaftslehre	Master	29	25	54	17	12	29	46	37	83
Komplexes Entscheiden	Master	5	6	11	6	9	15	11	15	26
Wirtschaftswissenschaft	Bachelor NF	3	7	10	2	3	5	5	10	15
Wirtschaftswissenschaft	Bachelor VF	5	6	11	4	6	10	9	12	21
Wirtschaftsingenieur	Bachelor VF	30	10	40	27	6	33	57	16	73
Wirtschaftsingenieur	Master	30	13	43	29	2	31	59	15	74
Wirtschaftspsychologie	Master	5	16	21	9	13	22	14	29	43
<b>FB Gesamt</b>		<b>137</b>	<b>117</b>	<b>254</b>	<b>148</b>	<b>123</b>	<b>271</b>	<b>285</b>	<b>240</b>	<b>525</b>

**8. Absolventen: Studiendauer und Alter im Prüfungsjahr 2014**

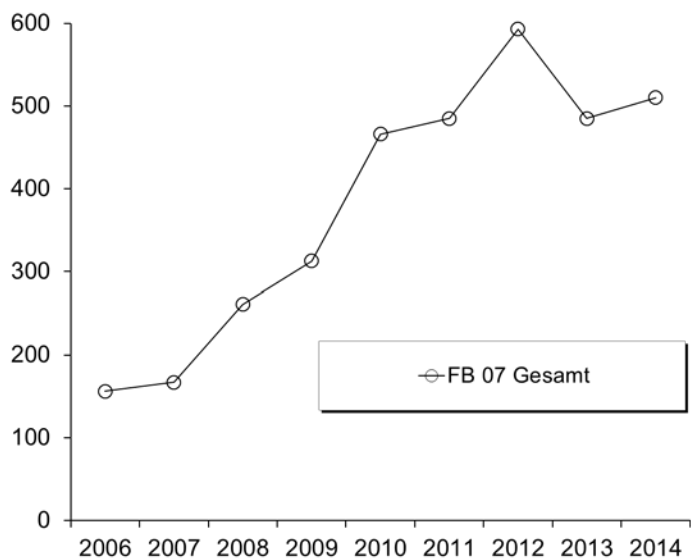
Fach	Abschluss	Anz	Studiendauer		Alter	
			MW	Median	MW	Median
Betr.-Wirtschaftslehre	Bachelor VF	189	7,08	6	24,85	24,38
Betr.-Wirtschaftslehre	Diplom	1	14	14	34	34
Betr.-Wirtschaftslehre	Master	83	4,92	5	27,24	26,93
Komplexes Entscheiden	Master	26	5,73	6	28,03	27,28
Wirtschaftswissenschaft	Bachelor VF	21	7,24	7	24,91	24,27
Wirtschaftsing. Prod.technik	Bachelor VF	73	7,56	7	25,48	24,33
Wirtschaftsingenieur	Master	74	5,41	5	27,11	26,74
Wirtschaftspsychologie	Master	43	5,74	6	28,9	27,61

**9. Absolventen im Zeitverlauf vom Prüfungsjahr 2006-2014**

Fach	Abschluss		2006	2007	2008	2009	2010	2011	2012	2013	2014
Betr.-Wirtschaftslehre	Bachelor VF	M				17	37	61	84	87	84
		W				23	38	52	66	90	105
		<b>Ges</b>				<b>40</b>	<b>75</b>	<b>113</b>	<b>150</b>	<b>177</b>	<b>189</b>
Betr.-Wirtschaftslehre	Diplom	M	19	41	62	54	83	70	53	2	
		W	24	49	55	63	78	60	42	3	1
		<b>Ges</b>	<b>43</b>	<b>90</b>	<b>117</b>	<b>117</b>	<b>161</b>	<b>130</b>	<b>95</b>	<b>5</b>	<b>1</b>
Betr.-Wirtschaftslehre	Master	M							19	25	46
		W							24	30	37
		<b>Ges</b>							<b>43</b>	<b>55</b>	<b>83</b>
Komplexes Entscheiden	Master	M								4	11
		W								4	15
		<b>Ges</b>								<b>8</b>	<b>26</b>

Fortsetzung. Absolventen im Zeitverlauf

Fach	Abschluss		2006	2007	2008	2009	2010	2011	2012	2013	2014
Wirtschaftswissenschaft	Bachelor VF	M						5	6	17	9
		W						3	2	7	12
		<b>Ges</b>							<b>8</b>	<b>8</b>	<b>24</b>
Wirtschaftswissenschaft	Diplom	M	62	27	52	45	41	32	30	2	
		W	32	15	39	39	50	17	14	2	
		<b>Ges</b>	<b>94</b>	<b>42</b>	<b>91</b>	<b>84</b>	<b>91</b>	<b>49</b>	<b>44</b>	<b>4</b>	
Wirtschaftsingenieur.*	Bachelor VF	M				21	68	81	82	85	57
		W				4	16	26	40	28	16
		<b>Ges</b>				<b>25</b>	<b>84</b>	<b>107</b>	<b>122</b>	<b>113</b>	<b>73</b>
Wirtschaftsingenieur.*	Diplom	M	14	26	31	42	41	60	73		
		W	5	9	15	5	14	18	26		
		<b>Ges</b>	<b>19</b>	<b>35</b>	<b>46</b>	<b>47</b>	<b>55</b>	<b>78</b>	<b>99</b>		
Wirtschaftsingenieur.*	Master	M							16	55	59
		W							2	7	15
		<b>Ges</b>							<b>18</b>	<b>62</b>	<b>74</b>
Wirtschaftspsychologie.*	Master	M							6	11	14
		W							8	26	29
		<b>Ges</b>							<b>14</b>	<b>37</b>	<b>43</b>
<b>FB 07 Gesamt</b>		M	95	94	148	179	270	309	369	288	280
		W	61	73	113	134	196	176	224	197	230
		<b>Ges</b>	<b>156</b>	<b>167</b>	<b>261</b>	<b>313</b>	<b>466</b>	<b>485</b>	<b>593</b>	<b>485</b>	<b>510</b>





**I. Fachbereich 08**

**1. Studienfälle nach Fachsemestern im WS 14/15**

Studiengang	Abschluß	G	1	2	3	4	5	6	7	8	9	10	11	12	3-1	>14	Ges	RSZ
Geographie	Bachelor	HF M										1	1				2	
Geographie	Bachelor	HF W									1		2				3	
		<b>Ges</b>									<b>1</b>	<b>1</b>	<b>3</b>				<b>5</b>	
Geographie	Bachelor	NF M						1			10		3	1	3		18	
Geographie	Bachelor	NF W		1							2		1				4	1
		<b>Ges</b>		<b>1</b>				<b>1</b>			<b>12</b>		<b>4</b>	<b>1</b>	<b>3</b>		<b>22</b>	<b>1</b>
Geographie	Bachelor	VF M	30	2	21	1	26	1	10		9		5	1	2	3	111	81
Geographie	Bachelor	VF W	28	1	11	1	23		5				5	1	1	1	77	64
		<b>Ges</b>	<b>58</b>	<b>3</b>	<b>32</b>	<b>2</b>	<b>49</b>	<b>1</b>	<b>15</b>		<b>9</b>		<b>10</b>	<b>2</b>	<b>3</b>	<b>4</b>	<b>188</b>	<b>145</b>
Geographie	B.A. FBW	M									1		1			1	3	
Geographie	B.A. FBW	W									2		1				3	
		<b>Ges</b>									<b>3</b>		<b>2</b>			<b>1</b>	<b>6</b>	
Geographie	BA. FWmP	KF M	3				3		5								11	6
Geographie	BA. FWmP	KF W	3		2	1	3		7								16	9
		<b>Ges</b>	<b>6</b>		<b>2</b>	<b>1</b>	<b>6</b>		<b>12</b>								<b>27</b>	<b>15</b>
Geographie	BA. FWmP	PF M	4		7		13	1	4		2						31	25
Geographie	BA. FWmP	PF W	9	1	5		8		2				1				26	23
		<b>Ges</b>	<b>13</b>	<b>1</b>	<b>12</b>		<b>21</b>	<b>1</b>	<b>6</b>		<b>2</b>		<b>1</b>				<b>57</b>	<b>48</b>
Geographie	BA LA Gym/OS	LF M	20	1	11	2	10		5		1						50	44
Geographie	BA LA Gym/OS	LF W	19	1	25		12	1	8		1						67	58
		<b>Ges</b>	<b>39</b>	<b>2</b>	<b>36</b>	<b>2</b>	<b>22</b>	<b>1</b>	<b>13</b>		<b>2</b>						<b>117</b>	<b>102</b>
Geographie	M.Ed.Gym (alt)	1.F. M	1			1	1										3	2
Geographie	M.Ed.Gym (alt)	1.F. W			5		2										7	5
		<b>Ges</b>	<b>1</b>		<b>5</b>	<b>1</b>	<b>3</b>										<b>10</b>	<b>7</b>
Geographie	M.Ed.Gym (alt)	2.F. M	8	1	13	1	3	1	1								28	23
Geographie	M.Ed.Gym (alt)	2.F. W	3		19	1	8	1	3		1						36	23
		<b>Ges</b>	<b>11</b>	<b>1</b>	<b>32</b>	<b>2</b>	<b>11</b>	<b>2</b>	<b>4</b>		<b>1</b>						<b>64</b>	<b>46</b>
Geographie	M.Ed.Sek (alt)	M	2		7		2						1				12	2
Geographie	M.Ed.Sek (alt)	W			3												3	
		<b>Ges</b>	<b>2</b>		<b>10</b>		<b>2</b>						<b>1</b>				<b>15</b>	<b>2</b>
Geographie	M.Ed.SonPä. (alt)	M					1										1	
Geographie	M.Ed.SonPä. (alt)	W	1				1										2	1
		<b>Ges</b>	<b>1</b>				<b>2</b>										<b>3</b>	<b>1</b>
Geographie	M.Ed.Gym/OS	LF M	4														4	4
Geographie	M.Ed.Gym/OS	LF W	8														8	8
		<b>Ges</b>	<b>12</b>														<b>12</b>	<b>12</b>
Geschichte	Bachelor	HF M							1		9		2	1	2	3	18	
Geschichte	Bachelor	HF W									4		3		1	8		
		<b>Ges</b>							<b>1</b>		<b>13</b>		<b>5</b>	<b>1</b>	<b>2</b>	<b>4</b>	<b>26</b>	
Geschichte	Bachelor	NF M						1		2	12	1	1		5	1	23	1
Geschichte	Bachelor	NF W					1		1	1	14		5		2	1	25	1
		<b>Ges</b>					<b>1</b>	<b>1</b>	<b>1</b>	<b>3</b>	<b>26</b>	<b>1</b>	<b>6</b>		<b>7</b>	<b>2</b>	<b>48</b>	<b>2</b>
Geschichte	Bachelor	VF M	22	1	13		14		6	1	8		2				67	50
Geschichte	Bachelor	VF W	18	2	11		10	1	1		1		2				46	42
		<b>Ges</b>	<b>40</b>	<b>3</b>	<b>24</b>		<b>24</b>	<b>1</b>	<b>7</b>	<b>1</b>	<b>9</b>		<b>4</b>				<b>113</b>	<b>92</b>
Geschichte	B.A. FBW	M									2						2	
Geschichte	B.A. FBW	W								1	3						4	
		<b>Ges</b>								<b>1</b>	<b>5</b>						<b>6</b>	
Geschichte	BA. FWmP	KF M	7		6	1	8	1	7		1						31	23
Geschichte	BA. FWmP	KF W	9		3	2	21		5						1	1	42	35
		<b>Ges</b>	<b>16</b>		<b>9</b>	<b>3</b>	<b>29</b>	<b>1</b>	<b>12</b>		<b>1</b>				<b>1</b>	<b>1</b>	<b>73</b>	<b>58</b>

Fortsetzung: Studienfälle nach Fachsemestern

Studiengang	Abschluß	G	1	2	3	4	5	6	7	8	9	10	11	12	3-1	>14	Ges	RSZ
Geschichte	BA. FWmP	PF M	7	1	1		12		6		3		1				31	21
Geschichte	BA. FWmP	PF W	5		14		10		2								31	29
		<b>Ges</b>	<b>12</b>	<b>1</b>	<b>15</b>		<b>22</b>		<b>8</b>		<b>3</b>		<b>1</b>				<b>62</b>	<b>50</b>
Geschichte	BA LA Gym/OS	LF M	25	2	18	1	15	3	9	1	3		1				78	64
Geschichte	BA LA Gym/OS	LF W	29	2	20	2	13		9		1						76	66
		<b>Ges</b>	<b>54</b>	<b>4</b>	<b>38</b>	<b>3</b>	<b>28</b>	<b>3</b>	<b>18</b>	<b>1</b>	<b>4</b>		<b>1</b>				<b>154</b>	<b>130</b>
Geschichte	Master	M	7		7	2	2	1	3		1						23	16
Geschichte	Master	W	6	1	6		4		3		1						21	13
		<b>Ges</b>	<b>13</b>	<b>1</b>	<b>13</b>	<b>2</b>	<b>6</b>	<b>1</b>	<b>6</b>		<b>2</b>						<b>44</b>	<b>29</b>
Geschichte	M.Ed.Gym (alt)	1.F. M	2		1		1										4	3
Geschichte	M.Ed.Gym (alt)	1.F. W	2		7		2								1		12	9
		<b>Ges</b>	<b>4</b>		<b>8</b>		<b>3</b>								<b>1</b>		<b>16</b>	<b>12</b>
Geschichte	M.Ed.Gym (alt)	2.F. M	5	1	8		7		1								22	14
Geschichte	M.Ed.Gym (alt)	2.F. W	2	1	17	1	14	3	8	1							47	21
		<b>Ges</b>	<b>7</b>	<b>2</b>	<b>25</b>	<b>1</b>	<b>21</b>	<b>3</b>	<b>9</b>	<b>1</b>							<b>69</b>	<b>35</b>
Geschichte	M.Ed.Sek (alt)	M	3	1	3		1		1								9	4
Geschichte	M.Ed.Sek (alt)	W	1	2	3				1								7	3
		<b>Ges</b>	<b>4</b>	<b>3</b>	<b>6</b>		<b>1</b>		<b>2</b>								<b>16</b>	<b>7</b>
Geschichte	M.Ed.SonPä. (alt)	M			2												2	2
Geschichte	M.Ed.SonPä. (alt)	W			2												2	2
		<b>Ges</b>			<b>4</b>												<b>4</b>	<b>4</b>
Geschichte	M.Ed.Gym/OS	LF M	2														2	2
Geschichte	M.Ed.Gym/OS	LF W	8														8	8
		<b>Ges</b>	<b>10</b>														<b>10</b>	<b>10</b>
Integrierte Europastudien	Bachelor	VF M	13		6		15		12	1		1	4		1		53	34
Integrierte Europastudien	Bachelor	VF W	40	2	22		26	1	16	2	9	1	4		1	3	127	91
		<b>Ges</b>	<b>53</b>	<b>2</b>	<b>28</b>		<b>41</b>	<b>1</b>	<b>28</b>	<b>3</b>	<b>9</b>	<b>2</b>	<b>8</b>		<b>2</b>	<b>3</b>	<b>180</b>	<b>125</b>
Politikwissenschaft	Bachelor	HF M									2		5		2	4	13	
Politikwissenschaft	Bachelor	HF W					1			2	2				2		7	1
		<b>Ges</b>					<b>1</b>			<b>2</b>	<b>4</b>		<b>5</b>		<b>4</b>	<b>4</b>	<b>20</b>	<b>1</b>
Politikwissenschaft	Bachelor	NF M									4	1			1	1	7	
Politikwissenschaft	Bachelor	NF W							1	2	2					1	6	
		<b>Ges</b>							<b>1</b>	<b>2</b>	<b>6</b>	<b>1</b>			<b>1</b>	<b>2</b>	<b>13</b>	
Politikwissenschaft	Bachelor	VF M	68	2	49	7	51	4	49	5	16	1	10	3	7	12	284	181
Politikwissenschaft	Bachelor	VF W	40	1	22	2	22		14	3	8		1		1		114	87
		<b>Ges</b>	<b>108</b>	<b>3</b>	<b>71</b>	<b>9</b>	<b>73</b>	<b>4</b>	<b>63</b>	<b>8</b>	<b>24</b>	<b>1</b>	<b>11</b>	<b>3</b>	<b>8</b>	<b>12</b>	<b>398</b>	<b>268</b>
Politikwissenschaft	BA. FWmP	KF M	11	1	11		8		6								37	31
Politikwissenschaft	BA. FWmP	KF W	17	1	9	1	11	1	6		1						47	40
		<b>Ges</b>	<b>28</b>	<b>2</b>	<b>20</b>	<b>1</b>	<b>19</b>	<b>1</b>	<b>12</b>		<b>1</b>						<b>84</b>	<b>71</b>
Politikwissenschaft	BA. FWmP	PF M	9		11		20	1	18	1	1						61	41
Politikwissenschaft	BA. FWmP	PF W	9	1	10	1	17	1	13		1				1		54	39
		<b>Ges</b>	<b>18</b>	<b>1</b>	<b>21</b>	<b>1</b>	<b>37</b>	<b>2</b>	<b>31</b>	<b>1</b>	<b>2</b>				<b>1</b>		<b>115</b>	<b>80</b>
Politikwissenschaft	BA LA Gym/OS	LF M	16	2	9	2	12	1	9		2						53	42
Politikwissenschaft	BA LA Gym/OS	LF W	14	3	15		16	1	8		1						58	49
		<b>Ges</b>	<b>30</b>	<b>5</b>	<b>24</b>	<b>2</b>	<b>28</b>	<b>2</b>	<b>17</b>		<b>3</b>						<b>111</b>	<b>91</b>
Politikwissenschaft	Master	M	18		8		13	5	4	1	1						50	26
Politikwissenschaft	Master	W	12	1	7		6	1	4		1				1		33	20
		<b>Ges</b>	<b>30</b>	<b>1</b>	<b>15</b>		<b>19</b>	<b>6</b>	<b>8</b>	<b>1</b>	<b>2</b>				<b>1</b>		<b>83</b>	<b>46</b>
Politikwissenschaft	M.Ed. Ber. (alt)	2.F. M	2	3	1	5	2		1								14	11
Politikwissenschaft	M.Ed. Ber. (alt)	2.F. W			1	1		1									3	2
		<b>Ges</b>	<b>2</b>	<b>3</b>	<b>2</b>	<b>6</b>	<b>2</b>	<b>1</b>	<b>1</b>								<b>17</b>	<b>13</b>
Politikwissenschaft	M.Ed.Gym (alt)	1.F. M	1		3				1								5	4
Politikwissenschaft	M.Ed.Gym (alt)	1.F. W	1		3		1						1				6	4
		<b>Ges</b>	<b>2</b>		<b>6</b>		<b>1</b>		<b>1</b>				<b>1</b>				<b>11</b>	<b>8</b>

Fortsetzung: Studienfälle nach Fachsemestern

Studiengang	Abschluß	G	1	2	3	4	5	6	7	8	9	10	11	12	13-14	>14	Ges	RSZ
Politikwissenschaft	M.Ed.Gym (alt)	2.F. M			1		2		1								4	1
Politikwissenschaft	M.Ed.Gym (alt)	2.F. W	4		4					1							9	8
		<b>Ges</b>	<b>4</b>		<b>5</b>		<b>2</b>		<b>1</b>	<b>1</b>							<b>13</b>	<b>9</b>
Politikwissenschaft	M.Ed.Sek (alt)	M			1												1	
Politikwissenschaft	M.Ed.Sek (alt)	W	1		4												5	1
		<b>Ges</b>	<b>1</b>		<b>5</b>												<b>6</b>	<b>1</b>
Politikwissenschaft	M.Ed.SonPä. (alt)	W	1														1	1
		<b>Ges</b>	<b>1</b>														<b>1</b>	<b>1</b>
Politikwissenschaft	M.Ed.Gym/OS	LF M	2														2	2
Politikwissenschaft	M.Ed.Gym/OS	LF W	9														9	9
		<b>Ges</b>	<b>11</b>														<b>11</b>	<b>11</b>
Politikwissenschaft	M.Ed. Ber.	LF M	7														7	7
		<b>Ges</b>	<b>7</b>														<b>7</b>	<b>7</b>
Sozialpolitik	Master	M	6		10		14	1	5		1		3		1		41	16
Sozialpolitik	Master	W	20		20		11	1	8			1	4		1		66	40
		<b>Ges</b>	<b>26</b>		<b>30</b>		<b>25</b>	<b>2</b>	<b>13</b>		<b>1</b>	<b>1</b>	<b>7</b>		<b>2</b>		<b>107</b>	<b>56</b>
Soziologie	Bachelor	VF M	45	1	39		44	2	25	1	18		7		5	6	193	131
Soziologie	Bachelor	VF W	79		66	3	71	2	58	4	29	3	13		4	3	335	221
		<b>Ges</b>	<b>124</b>	<b>1</b>	<b>105</b>	<b>3</b>	<b>115</b>	<b>4</b>	<b>83</b>	<b>5</b>	<b>47</b>	<b>3</b>	<b>20</b>		<b>9</b>	<b>9</b>	<b>528</b>	<b>352</b>
Soziologie+Sozialforschg	Master	M	4		7		9		4								24	11
Soziologie+Sozialforschg	Master	W	15	1	17		15		2		2						52	33
		<b>Ges</b>	<b>19</b>	<b>1</b>	<b>24</b>		<b>24</b>		<b>6</b>		<b>2</b>						<b>76</b>	<b>44</b>
Stadt- u. Regionalentw.	Master	M	11		11	2	8	1	2		3						38	24
Stadt- u. Regionalentw.	Master	W	15		14		9	3	7		4					1	53	29
		<b>Ges</b>	<b>26</b>		<b>25</b>	<b>2</b>	<b>17</b>	<b>4</b>	<b>9</b>		<b>7</b>					<b>1</b>	<b>91</b>	<b>53</b>
IR: Global Governance	Master	<b>Ges</b>	<b>19</b>	<b>1</b>	<b>15</b>	<b>1</b>	<b>5</b>										<b>41</b>	<b>36</b>

Studienfälle im FB 08: 3080

2. Studienfälle nach Hochschulsesemestern im WS 14/15

Studiengang	Abschluß	G	1	2	3	4	5	6	7	8	9	10	11	12	13-14	>14	Ges
Geographie	Bachelor	HF M											1			1	2
Geographie	Bachelor	HF W											2			1	3
		<b>Ges</b>											<b>3</b>			<b>2</b>	<b>5</b>
Geographie	Bachelor	NF M									8		2		1	7	18
Geographie	Bachelor	NF W									2		1		1	4	11
		<b>Ges</b>									<b>10</b>		<b>3</b>		<b>1</b>	<b>8</b>	<b>22</b>
Geographie	Bachelor	VF M	19	1	18	1	25	3	12		13	2	7		2	8	111
Geographie	Bachelor	VF W	24	1	10	1	20	1	5	1	1	1	4	1	2	5	77
		<b>Ges</b>	<b>43</b>	<b>2</b>	<b>28</b>	<b>2</b>	<b>45</b>	<b>4</b>	<b>17</b>	<b>1</b>	<b>14</b>	<b>3</b>	<b>11</b>	<b>1</b>	<b>4</b>	<b>13</b>	<b>188</b>
Geographie	B.A. FBW	M											1			2	3
Geographie	B.A. FBW	W									2		1				3
		<b>Ges</b>									<b>2</b>		<b>2</b>			<b>2</b>	<b>6</b>
Geographie	BA. FWmP	KF M	1		1				7				1			1	11
Geographie	BA. FWmP	KF W	2		2		3		7		2						16
		<b>Ges</b>	<b>3</b>		<b>3</b>		<b>3</b>		<b>14</b>		<b>2</b>		<b>1</b>			<b>1</b>	<b>27</b>
Geographie	BA. FWmP	PF M	3		4	1	10	1	6		4				1	1	31
Geographie	BA. FWmP	PF W	8		5		9		2		1		1				26
		<b>Ges</b>	<b>11</b>		<b>9</b>	<b>1</b>	<b>19</b>	<b>1</b>	<b>8</b>		<b>5</b>		<b>1</b>		<b>1</b>	<b>1</b>	<b>57</b>
Geographie	BA LA Gym/OS	LF M	15	1	4		9	1	9	2	3	1	1	1	1	2	50
Geographie	BA LA Gym/OS	LF W	11	1	22	1	15		9	1	5		1			1	67
		<b>Ges</b>	<b>26</b>	<b>2</b>	<b>26</b>	<b>1</b>	<b>24</b>	<b>1</b>	<b>18</b>	<b>3</b>	<b>8</b>	<b>1</b>	<b>2</b>	<b>1</b>	<b>1</b>	<b>3</b>	<b>117</b>
Geographie	M.Ed.Gym (alt)	1.F. M											1		2		3
Geographie	M.Ed.Gym (alt)	1.F. W									3			1	1	2	7
		<b>Ges</b>									<b>3</b>		<b>1</b>	<b>1</b>	<b>3</b>	<b>2</b>	<b>10</b>

Fortsetzung: Studienfälle nach Hochschulseestern

Studiengang	Abschluß	G	1	2	3	4	5	6	7	8	9	10	11	12	13-14	>14	Ges
Geographie	M.Ed.Gym (alt) 2.F.	M									10	1	4	1	8	4	28
Geographie	M.Ed.Gym (alt) 2.F.	W									15		7	1	8	5	36
		<b>Ges</b>									<b>25</b>	<b>1</b>	<b>11</b>	<b>2</b>	<b>16</b>	<b>9</b>	<b>64</b>
Geographie	M.Ed.Sek (alt)	M									1	2	2	1	2	4	12
Geographie	M.Ed.Sek (alt)	W									2			1			3
		<b>Ges</b>									<b>3</b>	<b>2</b>	<b>2</b>	<b>2</b>	<b>2</b>	<b>4</b>	<b>15</b>
Geographie	M.Ed.SonPä. (alt)	M													1		1
Geographie	M.Ed.SonPä. (alt)	W									1				1		2
		<b>Ges</b>									<b>1</b>				<b>2</b>		<b>3</b>
Geographie	M.Ed.Gym/OS	LF M							1	2	1						4
Geographie	M.Ed.Gym/OS	LF W							6		1					1	8
		<b>Ges</b>							<b>7</b>	<b>2</b>	<b>2</b>					<b>1</b>	<b>12</b>
Geschichte	Bachelor	HF M									6		2		2	8	18
Geschichte	Bachelor	HF W									1		4			3	8
		<b>Ges</b>									<b>7</b>		<b>6</b>		<b>2</b>	<b>11</b>	<b>26</b>
Geschichte	Bachelor	NF M									9		3		1	10	23
Geschichte	Bachelor	NF W									12		5		2	6	25
		<b>Ges</b>									<b>21</b>		<b>8</b>		<b>3</b>	<b>16</b>	<b>48</b>
Geschichte	Bachelor	VF M	15		6	3	12	3	10		9	2	2		1	4	67
Geschichte	Bachelor	VF W	14	1	7		8		2	1	3	2	3	1	2	2	46
		<b>Ges</b>	<b>29</b>	<b>1</b>	<b>13</b>	<b>3</b>	<b>20</b>	<b>3</b>	<b>12</b>	<b>1</b>	<b>12</b>	<b>4</b>	<b>5</b>	<b>1</b>	<b>3</b>	<b>6</b>	<b>113</b>
Geschichte	B.A. FBW	M											1			1	2
Geschichte	B.A. FBW	W									3					1	4
		<b>Ges</b>									<b>3</b>		<b>1</b>			<b>2</b>	<b>6</b>
Geschichte	BA. FWmP	KF M	5	1	3		5		7		5				2	3	31
Geschichte	BA. FWmP	KF W	2		4		16	1	7		2		3	1	2	4	42
		<b>Ges</b>	<b>7</b>	<b>1</b>	<b>7</b>		<b>21</b>	<b>1</b>	<b>14</b>		<b>7</b>		<b>3</b>	<b>1</b>	<b>4</b>	<b>7</b>	<b>73</b>
Geschichte	BA. FWmP	PF M	4		2		7	1	6		5	1	1		1	3	31
Geschichte	BA. FWmP	PF W	3		12		8	1	3	1			3				31
		<b>Ges</b>	<b>7</b>		<b>14</b>		<b>15</b>	<b>2</b>	<b>9</b>	<b>1</b>	<b>5</b>	<b>1</b>	<b>4</b>		<b>1</b>	<b>3</b>	<b>62</b>
Geschichte	BA LA Gym/OS	LF M	15		18		11	2	15	1	9		3		1	3	78
Geschichte	BA LA Gym/OS	LF W	17	1	17	4	12	1	12	2	4	1	2			3	76
		<b>Ges</b>	<b>32</b>	<b>1</b>	<b>35</b>	<b>4</b>	<b>23</b>	<b>3</b>	<b>27</b>	<b>3</b>	<b>13</b>	<b>1</b>	<b>5</b>		<b>1</b>	<b>6</b>	<b>154</b>
Geschichte	Master	M							1	1	6		6		4	5	23
Geschichte	Master	W							1	1	2		5		3	9	21
		<b>Ges</b>							<b>2</b>	<b>2</b>	<b>8</b>		<b>11</b>		<b>7</b>	<b>14</b>	<b>44</b>
Geschichte	M.Ed.Gym (alt) 1.F.	M											3			1	4
Geschichte	M.Ed.Gym (alt) 1.F.	W									7		1		3	1	12
		<b>Ges</b>									<b>7</b>		<b>4</b>		<b>3</b>	<b>2</b>	<b>16</b>
Geschichte	M.Ed.Gym (alt) 2.F.	M							1		8		7		4	2	22
Geschichte	M.Ed.Gym (alt) 2.F.	W									11		18	1	7	10	47
		<b>Ges</b>							<b>1</b>		<b>19</b>		<b>25</b>	<b>1</b>	<b>11</b>	<b>12</b>	<b>69</b>
Geschichte	M.Ed.Sek (alt)	M								1	1		3		2	2	9
Geschichte	M.Ed.Sek (alt)	W									2	1	1		1	2	7
		<b>Ges</b>								<b>1</b>	<b>3</b>	<b>1</b>	<b>4</b>		<b>3</b>	<b>4</b>	<b>16</b>
Geschichte	M.Ed.SonPä. (alt)	M									1			1			2
Geschichte	M.Ed.SonPä. (alt)	W									2						2
		<b>Ges</b>									<b>3</b>			<b>1</b>			<b>4</b>
Geschichte	M.Ed.Gym/OS	LF M									2						2
Geschichte	M.Ed.Gym/OS	LF W							5		1					2	8
		<b>Ges</b>							<b>5</b>		<b>3</b>					<b>2</b>	<b>10</b>
Integr. Europastudien	Bachelor	VF M	6	1	6	1	12	1	12	1	5		3	1	2	2	53
Integr. Europastudien	Bachelor	VF W	31		20	2	30		16	1	12		6		4	5	127
		<b>Ges</b>	<b>37</b>	<b>1</b>	<b>26</b>	<b>3</b>	<b>42</b>	<b>1</b>	<b>28</b>	<b>2</b>	<b>17</b>		<b>9</b>	<b>1</b>	<b>6</b>	<b>7</b>	<b>180</b>

Fortsetzung: Studienfälle nach Hochschulsesemestern

Studiengang	Abschluß	G	1	2	3	4	5	6	7	8	9	10	11	12	13-14	>14	Ges
Politikwissenschaft	Bachelor	HF M									2		3		1	7	13
Politikwissenschaft	Bachelor	HF W									3		1		1	2	7
		<b>Ges</b>									<b>5</b>		<b>4</b>		<b>2</b>	<b>9</b>	<b>20</b>
Politikwissenschaft	Bachelor	NF M												1		6	7
Politikwissenschaft	Bachelor	NF W									5				1	6	6
		<b>Ges</b>									<b>5</b>			<b>1</b>		<b>7</b>	<b>13</b>
Politikwissenschaft	Bachelor	VF M	42	5	47	4	53	2	49	7	20	2	17	3	9	24	284
Politikwissenschaft	Bachelor	VF W	26	5	22	3	25	1	14		9		3		3	3	114
		<b>Ges</b>	<b>68</b>	<b>10</b>	<b>69</b>	<b>7</b>	<b>78</b>	<b>3</b>	<b>63</b>	<b>7</b>	<b>29</b>	<b>2</b>	<b>20</b>	<b>3</b>	<b>12</b>	<b>27</b>	<b>398</b>
Politikwissenschaft	BA. FWmP	KF M	7		5	1	10		7	2	3		1			1	37
Politikwissenschaft	BA. FWmP	KF W	12	1	5	1	14	1	7	1	4				1		47
		<b>Ges</b>	<b>19</b>	<b>1</b>	<b>10</b>	<b>2</b>	<b>24</b>	<b>1</b>	<b>14</b>	<b>3</b>	<b>7</b>		<b>1</b>		<b>1</b>		<b>84</b>
Politikwissenschaft	BA. FWmP	PF M	4	2	11	1	15		20		5		2		1		61
Politikwissenschaft	BA. FWmP	PF W	7		9	1	18		14		3		1		1		54
		<b>Ges</b>	<b>11</b>	<b>2</b>	<b>20</b>	<b>2</b>	<b>33</b>		<b>34</b>		<b>8</b>		<b>3</b>		<b>2</b>		<b>115</b>
Politikwissenschaft	BA LA Gym/OS	LF M	6		5		8	4	14	1	4	1	4		2	4	53
Politikwissenschaft	BA LA Gym/OS	LF W	9		12	1	15		13	1	4				1	2	58
		<b>Ges</b>	<b>15</b>		<b>17</b>	<b>1</b>	<b>23</b>	<b>4</b>	<b>27</b>	<b>2</b>	<b>8</b>	<b>1</b>	<b>4</b>		<b>3</b>	<b>6</b>	<b>111</b>
Politikwissenschaft	Master	M							5	1	7		9	4	10	14	50
Politikwissenschaft	Master	W	1						4	1	9	1	8		6	3	33
		<b>Ges</b>	<b>1</b>						<b>9</b>	<b>2</b>	<b>16</b>	<b>1</b>	<b>17</b>	<b>4</b>	<b>16</b>	<b>17</b>	<b>83</b>
Politikwissenschaft	M.Ed. Ber. (alt)	NF M										2	1		4	7	14
Politikwissenschaft	M.Ed. Ber. (alt)	NF W						1							1	1	3
		<b>Ges</b>						<b>1</b>				<b>2</b>	<b>1</b>		<b>5</b>	<b>8</b>	<b>17</b>
Politikwissenschaft	M.Ed.Gym (alt)	1.F. M									1	1			1	2	5
Politikwissenschaft	M.Ed.Gym (alt)	1.F. W									1				2	3	6
		<b>Ges</b>									<b>2</b>	<b>1</b>			<b>3</b>	<b>5</b>	<b>11</b>
Politikwissenschaft	M.Ed.Gym (alt)	2.F. M											1		2	1	4
Politikwissenschaft	M.Ed.Gym (alt)	2.F. W									3			1	2	3	9
		<b>Ges</b>									<b>3</b>		<b>1</b>	<b>1</b>	<b>4</b>	<b>4</b>	<b>13</b>
Politikwissenschaft	M.Ed.Sek (alt)	M														1	1
Politikwissenschaft	M.Ed.Sek (alt)	W									3		2				5
		<b>Ges</b>									<b>3</b>		<b>2</b>			<b>1</b>	<b>6</b>
Politikwissenschaft	M.Ed.SonPä. (alt)	W										1					1
		<b>Ges</b>										<b>1</b>					<b>1</b>
Politikwissenschaft	M.Ed.Gym/OS	LF M							1							1	2
Politikwissenschaft	M.Ed.Gym/OS	LF W							6						1	2	9
		<b>Ges</b>							<b>7</b>						<b>1</b>	<b>3</b>	<b>11</b>
Politikwissenschaft	M.Ed. Ber.	LF M							1		2			2	1	1	7
		<b>Ges</b>							<b>1</b>		<b>2</b>			<b>2</b>	<b>1</b>	<b>1</b>	<b>7</b>
Sozialpolitik	Master	M							1		4	1	13	1	13	8	41
Sozialpolitik	Master	W			1				5	3	14	1	15	4	8	15	66
		<b>Ges</b>			<b>1</b>				<b>6</b>	<b>3</b>	<b>18</b>	<b>2</b>	<b>28</b>	<b>5</b>	<b>21</b>	<b>23</b>	<b>107</b>
Soziologie	Bachelor	VF M	34		31	4	35	6	27	4	19	1	10	2	7	13	193
Soziologie	Bachelor	VF W	63	6	61	5	60		52	3	38	2	19	1	8	17	335
		<b>Ges</b>	<b>97</b>	<b>6</b>	<b>92</b>	<b>9</b>	<b>95</b>	<b>6</b>	<b>79</b>	<b>7</b>	<b>57</b>	<b>3</b>	<b>29</b>	<b>3</b>	<b>15</b>	<b>30</b>	<b>528</b>
Soziologie+Sozialf.	Master	M							1		3	1	9	3	6	1	24
Soziologie+Sozialf.	Master	W						1	3	1	14	1	16	1	9	6	52
		<b>Ges</b>						<b>1</b>	<b>4</b>	<b>1</b>	<b>17</b>	<b>2</b>	<b>25</b>	<b>4</b>	<b>15</b>	<b>7</b>	<b>76</b>
Stadt-u.Regionalentw.	Master	M	1			1			4		7	2	8	2	4	9	38
Stadt-u.Regionalentw.	Master	W	1		1		1		5	4	7	1	12		6	15	53
		<b>Ges</b>	<b>2</b>		<b>1</b>	<b>1</b>	<b>1</b>		<b>9</b>	<b>4</b>	<b>14</b>	<b>3</b>	<b>20</b>	<b>2</b>	<b>10</b>	<b>24</b>	<b>91</b>

Studienfälle im FB 08: 3039

**3. Studienfälle nach Status, Geschlecht und Staatsangehörigkeit im WS 14/15**

Studiengang	Abschluß	G	Deutsche Studierende						Ausländische Studierende						Ges.		
			Rückmeld.		Neuein.		Erst-	Beur-	Ges.	Rückmeld.		Neuein.		Erst-		Beur-	Ges.
			Fortg	1 FS	1 FS	Fortg				ein.	laubt	Fortg	1 FS				
Geographie	Bachelor	HF M	2														2
Geographie	Bachelor	HF W	2					1									3
		<b>Ges</b>	<b>4</b>					<b>1</b>									<b>5</b>
Geographie	Bachelor	NF M	16					1		1							18
Geographie	Bachelor	NF W	3					1									4
		<b>Ges</b>	<b>19</b>					<b>2</b>		<b>1</b>							<b>22</b>
Geographie	Bachelor	VF M	76	5	6		19	3		2							111
Geographie	Bachelor	VF W	46	2	2		24	1		2							77
		<b>Ges</b>	<b>122</b>	<b>7</b>	<b>8</b>		<b>43</b>	<b>4</b>		<b>4</b>							<b>188</b>
Geographie	B.A. FBW	M	3														3
Geographie	B.A. FBW	W	3														3
		<b>Ges</b>	<b>6</b>														<b>6</b>
Geographie	BA. FWmP	KF M	8	2			1										11
Geographie	BA. FWmP	KF W	12		1		2			1							16
		<b>Ges</b>	<b>20</b>	<b>2</b>	<b>1</b>		<b>3</b>			<b>1</b>							<b>27</b>
Geographie	BA. FWmP	PF M	27	1			3										31
Geographie	BA. FWmP	PF W	17		1		8										26
		<b>Ges</b>	<b>44</b>	<b>1</b>	<b>1</b>		<b>11</b>										<b>57</b>
Geographie	BA LA Gym/OS	LF M	30	3	2		15										50
Geographie	BA LA Gym/OS	LF W	43	5	2	1	10	1		3	1			1			67
		<b>Ges</b>	<b>73</b>	<b>8</b>	<b>4</b>	<b>1</b>	<b>25</b>	<b>1</b>		<b>3</b>	<b>1</b>			<b>1</b>			<b>117</b>
Geographie	M.Ed.Gym (alt)	1.F. M	2	1													3
Geographie	M.Ed.Gym (alt)	1.F. W	7														7
		<b>Ges</b>	<b>9</b>	<b>1</b>													<b>10</b>
Geographie	M.Ed.Gym (alt)	2.F. M	18	8				2									28
Geographie	M.Ed.Gym (alt)	2.F. W	31	3				1		1							36
		<b>Ges</b>	<b>49</b>	<b>11</b>				<b>3</b>		<b>1</b>							<b>64</b>
Geographie	M.Ed.Sek (alt)	M	10	2													12
Geographie	M.Ed.Sek (alt)	W	3														3
		<b>Ges</b>	<b>13</b>	<b>2</b>													<b>15</b>
Geographie	M.Ed.SonPä. (alt)	M								1							1
Geographie	M.Ed.SonPä. (alt)	W	1	1													2
		<b>Ges</b>	<b>1</b>	<b>1</b>						<b>1</b>							<b>3</b>
Geographie	M.Ed.Gym/OS	LF M		4													4
Geographie	M.Ed.Gym/OS	LF W		7	1												8
		<b>Ges</b>		<b>11</b>	<b>1</b>												<b>12</b>
Geschichte	Bachelor	HF M	15					2		1							18
Geschichte	Bachelor	HF W	8														8
		<b>Ges</b>	<b>23</b>					<b>2</b>		<b>1</b>							<b>26</b>
Geschichte	Bachelor	NF M	17					4		2							23
Geschichte	Bachelor	NF W	19							6							25
		<b>Ges</b>	<b>36</b>					<b>4</b>		<b>8</b>							<b>48</b>
Geschichte	Bachelor	VF M	43	3	4	1	15			1							67
Geschichte	Bachelor	VF W	23	1	3		12	1		3		1	2				46
		<b>Ges</b>	<b>66</b>	<b>4</b>	<b>7</b>	<b>1</b>	<b>27</b>	<b>1</b>		<b>4</b>		<b>1</b>	<b>2</b>				<b>113</b>
Geographie	B.A. FBW	M	2														2
Geographie	B.A. FBW	W	4														4
		<b>Ges</b>	<b>6</b>														<b>6</b>
Geschichte	BA. FWmP	KF M	22		2		4			2			1				31
Geschichte	BA. FWmP	KF W	28	2	5		2	1		4				1			42
		<b>Ges</b>	<b>50</b>	<b>2</b>	<b>7</b>		<b>6</b>	<b>1</b>		<b>6</b>			<b>1</b>				<b>73</b>
Geschichte	BA. FWmP	PF M	23	1	2	1	4										31
Geschichte	BA. FWmP	PF W	25	1	1		3			1							31
		<b>Ges</b>	<b>48</b>	<b>2</b>	<b>3</b>	<b>1</b>	<b>7</b>			<b>1</b>							<b>62</b>
Geschichte	BA LA Gym/OS	LF M	49	7	2	1	13	1		2	1			2			78
Geschichte	BA LA Gym/OS	LF W	38	1	10	1	15	1		6		1		2	1		76
		<b>Ges</b>	<b>87</b>	<b>8</b>	<b>12</b>	<b>2</b>	<b>28</b>	<b>2</b>		<b>8</b>	<b>1</b>	<b>1</b>		<b>4</b>	<b>1</b>		<b>154</b>

Fortsetzung: Studienfälle nach Status

Studiengang	Abschluß	G	Deutsche Studierende						Ausländische Studierende						Ges.		
			Rückmeld.		Neuein.		Erst-	Beur-	Ges.	Rückmeld.		Neuein.		Erst-		Beur-	Ges.
			Fortg	1 FS	1 FS	Fortg				ein.	laubt	Fortg	1 FS				
Geschichte	Master	M	13	6	1			2			1						23
Geschichte	Master	W	12	2	4	1		1			1						21
		<b>Ges</b>	<b>25</b>	<b>8</b>	<b>5</b>	<b>1</b>		<b>3</b>			<b>2</b>						<b>44</b>
Geschichte	M.Ed.Gym (alt)	1.F. M	2	2													4
Geschichte	M.Ed.Gym (alt)	1.F. W	9	2				1									12
		<b>Ges</b>	<b>11</b>	<b>4</b>				<b>1</b>									<b>16</b>
Geschichte	M.Ed.Gym (alt)	2.F. M	17	4	1												22
Geschichte	M.Ed.Gym (alt)	2.F. W	43	2						1				1			47
		<b>Ges</b>	<b>60</b>	<b>6</b>	<b>1</b>					<b>1</b>				<b>1</b>			<b>69</b>
Geschichte	M.Ed.Sek (alt)	M	5	3		1											9
Geschichte	M.Ed.Sek (alt)	W	3	1				3									7
		<b>Ges</b>	<b>8</b>	<b>4</b>		<b>1</b>		<b>3</b>									<b>16</b>
Geschichte	M.Ed.SonPä. (alt)	M	2														2
Geschichte	M.Ed.SonPä. (alt)	W	2														2
		<b>Ges</b>	<b>4</b>														<b>4</b>
Geschichte	M.Ed.Gym/OS	LF M		2													2
Geschichte	M.Ed.Gym/OS	LF W		7	1												8
		<b>Ges</b>		<b>9</b>	<b>1</b>												<b>10</b>
Integr. Europastudien	Bachelor	VF M	35	2	5		4			5				2			53
Integr. Europastudien	Bachelor	VF W	76	2	5	2	25	1		8	2			6			127
		<b>Ges</b>	<b>111</b>	<b>4</b>	<b>10</b>	<b>2</b>	<b>29</b>	<b>1</b>		<b>13</b>	<b>2</b>			<b>8</b>			<b>180</b>
Politikwissenschaft	Bachelor	HF M	11					2									13
Politikwissenschaft	Bachelor	HF W	6					1									7
		<b>Ges</b>	<b>17</b>					<b>3</b>									<b>20</b>
Politikwissenschaft	Bachelor	NF M	6					1									7
Politikwissenschaft	Bachelor	NF W	5					1									6
		<b>Ges</b>	<b>11</b>					<b>2</b>									<b>13</b>
Politikwissenschaft	Bachelor	VF M	197	7	17	1	41	10		7	1	1		1	1		284
Politikwissenschaft	Bachelor	VF W	69	2	10	1	24	3		1		2		2			114
		<b>Ges</b>	<b>266</b>	<b>9</b>	<b>27</b>	<b>2</b>	<b>65</b>	<b>13</b>		<b>8</b>	<b>1</b>	<b>3</b>		<b>3</b>	<b>1</b>		<b>398</b>
Politikwissenschaft	BA. FWmP	KF M	25	2	2		7			1							37
Politikwissenschaft	BA. FWmP	KF W	24		5		12	1		5							47
		<b>Ges</b>	<b>49</b>	<b>2</b>	<b>7</b>		<b>19</b>	<b>1</b>		<b>6</b>							<b>84</b>
Politikwissenschaft	BA. FWmP	PF M	51	1	4		4			1							61
Politikwissenschaft	BA. FWmP	PF W	40		2		6	2		3				1			54
		<b>Ges</b>	<b>91</b>	<b>1</b>	<b>6</b>		<b>10</b>	<b>2</b>		<b>4</b>				<b>1</b>			<b>115</b>
Politikwissenschaft	BA LA Gym/OS	LF M	31	4	5	1	6	1		4	1						53
Politikwissenschaft	BA LA Gym/OS	LF W	38	3	2	1	8	1		4				1			58
		<b>Ges</b>	<b>69</b>	<b>7</b>	<b>7</b>	<b>2</b>	<b>14</b>	<b>2</b>		<b>8</b>	<b>1</b>			<b>1</b>			<b>111</b>
Politikwissenschaft	Master	M	26	8	10			5		1							50
Politikwissenschaft	Master	W	17	5	3			1		3	1	2		1			33
		<b>Ges</b>	<b>43</b>	<b>13</b>	<b>13</b>			<b>6</b>		<b>4</b>	<b>1</b>	<b>2</b>		<b>1</b>			<b>83</b>
Politikwissenschaft	M.Ed. Ber. (alt)	2.F. M	12	2													14
Politikwissenschaft	M.Ed. Ber. (alt)	2.F. W	1					1		1							3
		<b>Ges</b>	<b>13</b>	<b>2</b>				<b>1</b>		<b>1</b>							<b>17</b>
Politikwissenschaft	M.Ed.Gym (alt)	1.F. M	4		1												5
Politikwissenschaft	M.Ed.Gym (alt)	1.F. W	5		1												6
		<b>Ges</b>	<b>9</b>		<b>2</b>												<b>11</b>
Politikwissenschaft	M.Ed.Gym (alt)	2.F. M	4														4
Politikwissenschaft	M.Ed.Gym (alt)	2.F. W	4	3	1			1									9
		<b>Ges</b>	<b>8</b>	<b>3</b>	<b>1</b>			<b>1</b>									<b>13</b>
Politikwissenschaft	M.Ed.Sek (alt)	M	1														1
Politikwissenschaft	M.Ed.Sek (alt)	W	3	1						1							5
		<b>Ges</b>	<b>4</b>	<b>1</b>						<b>1</b>							<b>6</b>
Politikwissenschaft	M.Ed.SonPä. (alt)	W		1													1
		<b>Ges</b>		<b>1</b>													<b>1</b>



Fortsetzung: Studienfälle nach Status

Studiengang	Abschluß	G	Deutsche Studierende						Ausländische Studierende						Ges.		
			Rückmeld.		Neuein.		Erst-	Beur-	Ges.	Rückmeld.		Neuein.		Erst-		Beur-	Ges.
			Fortg	1 FS	1 FS	Fortg				ein.	laubt	Fortg	1 FS				
Politikwissenschaft	M.Ed.Gym/OS	LF M		2													2
Politikwissenschaft	M.Ed.Gym/OS	LF W		8							1						9
		<b>Ges</b>		<b>10</b>							<b>1</b>						<b>11</b>
Politikwissenschaft	M.Ed. Ber.	LF M		1	5							1					7
		<b>Ges</b>		<b>1</b>	<b>5</b>							<b>1</b>					<b>7</b>
Sozialpolitik	Master	M	31		6			2		2							41
Sozialpolitik	Master	W	38	3	16			2		6		1					66
		<b>Ges</b>	<b>69</b>	<b>3</b>	<b>22</b>			<b>4</b>		<b>8</b>		<b>1</b>					<b>107</b>
Soziologie	Bachelor	VF M	136	6	5	1	32	3		8				2			193
Soziologie	Bachelor	VF W	238	2	12		59	9		9	1	1		4			335
		<b>Ges</b>	<b>374</b>	<b>8</b>	<b>17</b>	<b>1</b>	<b>91</b>	<b>12</b>		<b>17</b>	<b>1</b>	<b>1</b>		<b>6</b>			<b>528</b>
Soziologie+Sozialf.	Master	M	20		3							1					24
Soziologie+Sozialf.	Master	W	36	3	10						1	1			1		52
		<b>Ges</b>	<b>56</b>	<b>3</b>	<b>13</b>						<b>1</b>	<b>2</b>			<b>1</b>		<b>76</b>
Stadt- u. Regionalentw.	Master	M	24		10			2					1	1			38
Stadt- u. Regionalentw.	Master	W	28	2	12			2		8				1			53
		<b>Ges</b>	<b>52</b>	<b>2</b>	<b>22</b>			<b>4</b>		<b>8</b>			<b>1</b>	<b>2</b>			<b>91</b>

Studienfälle im FB 08: 3039

4. Studienfälle nach Alter im WS 14/15

Studiengang	Abschluß	G	1. HS		1. FS		Gesamt	
			Anzahl	Ø Alter	Anzahl	Ø Alter	Anzahl	Ø Alter
Geographie	Bachelor	HF M					2	28,87
Geographie	Bachelor	HF W					3	29,38
		<b>Ges</b>					<b>5</b>	<b>29,18</b>
Geographie	Bachelor	NF M					18	27,41
Geographie	Bachelor	NF W					4	31,17
		<b>Ges</b>					<b>22</b>	<b>28,09</b>
Geographie	Bachelor	VF M	19	21,16	30	21,82	111	24,33
Geographie	Bachelor	VF W	24	20,81	28	20,99	77	23,37
		<b>Ges</b>	<b>43</b>	<b>20,96</b>	<b>58</b>	<b>21,42</b>	<b>188</b>	<b>23,94</b>
Geographie	B.A. FBW	M					3	33,21
Geographie	B.A. FBW	W					3	25,45
		<b>Ges</b>					<b>6</b>	<b>29,33</b>
Geographie	B.A. FBW	KF M	1	19,92	3	23,91	11	25,82
Geographie	B.A. FBW	KF W	2	20,49	3	20,60	16	23,50
		<b>Ges</b>	<b>3</b>	<b>20,30</b>	<b>6</b>	<b>22,26</b>	<b>27</b>	<b>24,45</b>
Geographie	B.A. FBW	PF M	3	20,54	4	21,07	31	23,69
Geographie	B.A. FBW	PF W	8	20,72	9	20,80	26	22,40
		<b>Ges</b>	<b>11</b>	<b>20,67</b>	<b>13</b>	<b>20,88</b>	<b>57</b>	<b>23,10</b>
Geographie	BA LA Gym/OS	LF M	15	21,89	20	22,79	50	24,23
Geographie	BA LA Gym/OS	LF W	11	20,91	19	22,46	67	23,13
		<b>Ges</b>	<b>26</b>	<b>21,48</b>	<b>39</b>	<b>22,63</b>	<b>117</b>	<b>23,60</b>
Geographie	M.Ed.Gym (alt)	1.F. M			1	26,81	3	27,55
Geographie	M.Ed.Gym (alt)	1.F. W					7	26,38
		<b>Ges</b>			<b>1</b>	<b>26,81</b>	<b>10</b>	<b>26,73</b>
Geographie	M.Ed.Gym (alt)	2.F. M			8	25,43	28	26,70
Geographie	M.Ed.Gym (alt)	2.F. W			3	24,31	36	26,44
		<b>Ges</b>			<b>11</b>	<b>25,12</b>	<b>64</b>	<b>26,55</b>
Geographie	M.Ed.Sek (alt)	M			2	33,41	12	28,45
Geographie	M.Ed.Sek (alt)	W					3	24,85
		<b>Ges</b>			<b>2</b>	<b>33,41</b>	<b>15</b>	<b>27,73</b>



Fortsetzung: Studienfälle nach Alter

Studiengang	Abschluß	G	1. HS		1. FS		Gesamt	
			Anzahl	Ø Alter	Anzahl	Ø Alter	Anzahl	Ø Alter
Geographie	M.Ed.SonPä. (alt)	M					1	32,09
Geographie	M.Ed.SonPä. (alt)	W			1	22,90	2	25,59
		<b>Ges</b>			<b>1</b>	<b>22,90</b>	<b>3</b>	<b>27,75</b>
Geographie	M.Ed.Gym/OS	LF M			4	25,22	4	25,22
Geographie	M.Ed.Gym/OS	LF W			8	23,98	8	23,98
		<b>Ges</b>			<b>12</b>	<b>24,40</b>	<b>12</b>	<b>24,40</b>
Geschichte	Bachelor	HF M					18	31,49
Geschichte	Bachelor	HF W					8	27,36
		<b>Ges</b>					<b>26</b>	<b>30,22</b>
Geschichte	Bachelor	NF M					23	32,98
Geschichte	Bachelor	NF W					25	28,40
		<b>Ges</b>					<b>48</b>	<b>30,59</b>
Geschichte	Bachelor	VF M	15	20,60	22	21,50	67	23,62
Geschichte	Bachelor	VF W	14	20,20	18	20,93	46	23,17
		<b>Ges</b>	<b>29</b>	<b>20,41</b>	<b>40</b>	<b>21,25</b>	<b>113</b>	<b>23,44</b>
Geschichte	B.A. FBW	M					2	29,22
Geschichte	B.A. FBW	W					4	26,18
		<b>Ges</b>					<b>6</b>	<b>27,19</b>
Geschichte	B.A. FBW	KF M	5	20,49	7	21,84	31	25,09
Geschichte	B.A. FBW	KF W	2	20,50	9	24,56	42	25,34
		<b>Ges</b>	<b>7</b>	<b>20,49</b>	<b>16</b>	<b>23,37</b>	<b>73</b>	<b>25,24</b>
Geschichte	B.A. FBW	PF M	4	20,87	7	25,76	31	26,02
Geschichte	B.A. FBW	PF W	3	19,46	5	20,09	31	22,65
		<b>Ges</b>	<b>7</b>	<b>20,27</b>	<b>12</b>	<b>23,40</b>	<b>62</b>	<b>24,34</b>
Geschichte	BA LA Gym/OS	LF M	15	20,44	25	21,96	78	23,92
Geschichte	BA LA Gym/OS	LF W	17	20,39	29	22,84	76	23,26
		<b>Ges</b>	<b>32</b>	<b>20,42</b>	<b>54</b>	<b>22,43</b>	<b>154</b>	<b>23,60</b>
Geschichte	M.Ed.Gym (alt)	1.F. M			2	28,73	4	27,04
Geschichte	M.Ed.Gym (alt)	1.F. W			2	24,83	12	26,20
		<b>Ges</b>			<b>4</b>	<b>26,78</b>	<b>16</b>	<b>26,41</b>
Geschichte	M.Ed.Gym (alt)	2.F. M			5	25,70	22	26,57
Geschichte	M.Ed.Gym (alt)	2.F. W			2	25,59	47	26,89
		<b>Ges</b>			<b>7</b>	<b>25,67</b>	<b>69</b>	<b>26,79</b>
Geschichte	M.Ed.Sek (alt)	M			3	27,52	9	28,87
Geschichte	M.Ed.Sek (alt)	W			1	25,97	7	28,43
		<b>Ges</b>			<b>4</b>	<b>27,14</b>	<b>16</b>	<b>28,68</b>
Geschichte	M.Ed.SonPä. (alt)	M					2	26,36
Geschichte	M.Ed.SonPä. (alt)	W					2	24,78
		<b>Ges</b>					<b>4</b>	<b>25,57</b>
Geschichte	M.Ed.Gym/OS	LF M			2	24,15	2	24,15
Geschichte	M.Ed.Gym/OS	LF W			8	28,12	8	28,12
		<b>Ges</b>			<b>10</b>	<b>27,33</b>	<b>10</b>	<b>27,33</b>
Geschichte	Master	M			7	26,32	23	28,56
Geschichte	Master	W			6	27,68	21	29,63
		<b>Ges</b>			<b>13</b>	<b>26,94</b>	<b>44</b>	<b>29,07</b>
Integrierte Europastudien	Bachelor	VF M	6	21,51	13	22,19	53	23,87
Integrierte Europastudien	Bachelor	VF W	31	22,77	40	23,47	127	23,88
		<b>Ges</b>	<b>37</b>	<b>22,57</b>	<b>53</b>	<b>23,15</b>	<b>180</b>	<b>23,87</b>
Politikwissenschaft	Bachelor	HF M					13	29,64
Politikwissenschaft	Bachelor	HF W					7	29,74
		<b>Ges</b>					<b>20</b>	<b>29,67</b>

Fortsetzung: Studienfälle nach Alter

Studiengang	Abschluß	G	1. HS		1. FS		Gesamt	
			Anzahl	Ø Alter	Anzahl	Ø Alter	Anzahl	Ø Alter
Politikwissenschaft	Bachelor	NF M					7	35,38
Politikwissenschaft	Bachelor	NF W					6	25,50
		<b>Ges</b>					<b>13</b>	<b>30,82</b>
Politikwissenschaft	Bachelor	VF M	42	21,47	68	21,86	284	24,36
Politikwissenschaft	Bachelor	VF W	26	20,59	40	21,86	114	22,73
		<b>Ges</b>	<b>68</b>	<b>21,13</b>	<b>108</b>	<b>21,86</b>	<b>398</b>	<b>23,89</b>
Politikwissenschaft	B.A. FBW	KF M	7	25,83	11	25,11	37	24,29
Politikwissenschaft	B.A. FBW	KF W	12	20,25	17	21,09	47	22,64
		<b>Ges</b>	<b>19</b>	<b>22,31</b>	<b>28</b>	<b>22,67</b>	<b>84</b>	<b>23,37</b>
Politikwissenschaft	B.A. FBW	PF M	4	19,62	9	20,49	61	23,66
Politikwissenschaft	B.A. FBW	PF W	7	19,92	9	20,18	54	22,42
		<b>Ges</b>	<b>11</b>	<b>19,81</b>	<b>18</b>	<b>20,34</b>	<b>115</b>	<b>23,07</b>
Politikwissenschaft	BA LA Gym/OS	LF M	6	23,04	16	25,27	53	26,10
Politikwissenschaft	BA LA Gym/OS	LF W	9	21,11	14	21,74	58	22,91
		<b>Ges</b>	<b>15</b>	<b>21,88</b>	<b>30</b>	<b>23,62</b>	<b>111</b>	<b>24,43</b>
Politikwissenschaft	M.Ed. Ber. (alt)	2.F. M			2	29,34	14	32,78
Politikwissenschaft	M.Ed. Ber. (alt)	2.F. W					3	39,89
		<b>Ges</b>			<b>2</b>	<b>29,34</b>	<b>17</b>	<b>34,03</b>
Politikwissenschaft	M.Ed.Gym (alt)	1.F. M			1	31,25	5	28,29
Politikwissenschaft	M.Ed.Gym (alt)	1.F. W			1	30,54	6	29,05
		<b>Ges</b>			<b>2</b>	<b>30,89</b>	<b>11</b>	<b>28,70</b>
Politikwissenschaft	M.Ed.Gym (alt)	2.F. M					4	29,55
Politikwissenschaft	M.Ed.Gym (alt)	2.F. W			4	25,19	9	28,35
		<b>Ges</b>			<b>4</b>	<b>25,19</b>	<b>13</b>	<b>28,72</b>
Politikwissenschaft	M.Ed.Sek (alt)	M					1	29,33
Politikwissenschaft	M.Ed.Sek (alt)	W			1	29,00	5	28,41
		<b>Ges</b>			<b>1</b>	<b>29,00</b>	<b>6</b>	<b>28,56</b>
Politikwissenschaft	M.Ed.Gym/OS	LF M			2	28,74	2	28,74
Politikwissenschaft	M.Ed.Gym/OS	LF W			9	25,99	9	25,99
		<b>Ges</b>			<b>11</b>	<b>26,49</b>	<b>11</b>	<b>26,49</b>
Politikwissenschaft	M.Ed.SonPä. (alt)	W			1	25,11	1	25,11
		<b>Ges</b>			<b>1</b>	<b>25,11</b>	<b>1</b>	<b>25,11</b>
Politikwissenschaft	M.Ed.ber.	LF M			7	30,56	7	30,56
		<b>Ges</b>			<b>7</b>	<b>30,56</b>	<b>7</b>	<b>30,56</b>
Politikwissenschaft	Master	M			18	25,57	50	26,80
Politikwissenschaft	Master	W	1	25,63	12	24,71	33	26,56
		<b>Ges</b>	<b>1</b>	<b>25,63</b>	<b>30</b>	<b>25,23</b>	<b>83</b>	<b>26,70</b>
Sozialpolitik	Master	M			6	26,09	41	27,35
Sozialpolitik	Master	W			20	24,48	66	26,67
		<b>Ges</b>			<b>26</b>	<b>24,85</b>	<b>107</b>	<b>26,93</b>
Soziologie	Bachelor	VF M	34	21,70	45	22,14	193	24,13
Soziologie	Bachelor	VF W	63	21,33	79	21,84	335	23,90
		<b>Ges</b>	<b>97</b>	<b>21,46</b>	<b>124</b>	<b>21,95</b>	<b>528</b>	<b>23,98</b>
Soziologie+Sozialforschg	Master	M			4	25,22	24	26,83
Soziologie+Sozialforschg	Master	W			15	24,43	52	26,00
		<b>Ges</b>			<b>19</b>	<b>24,60</b>	<b>76</b>	<b>26,26</b>
Stadt- u. Regionalentw.	Master	M	1	24,10	11	25,00	38	27,23
Stadt- u. Regionalentw.	Master	W	1	23,02	15	25,42	53	26,99
		<b>Ges</b>	<b>2</b>	<b>23,56</b>	<b>26</b>	<b>25,24</b>	<b>91</b>	<b>27,09</b>

**5. Studienfallentwicklung vom WS 06/07 – WS 14/15**

a) Studienfälle insgesamt

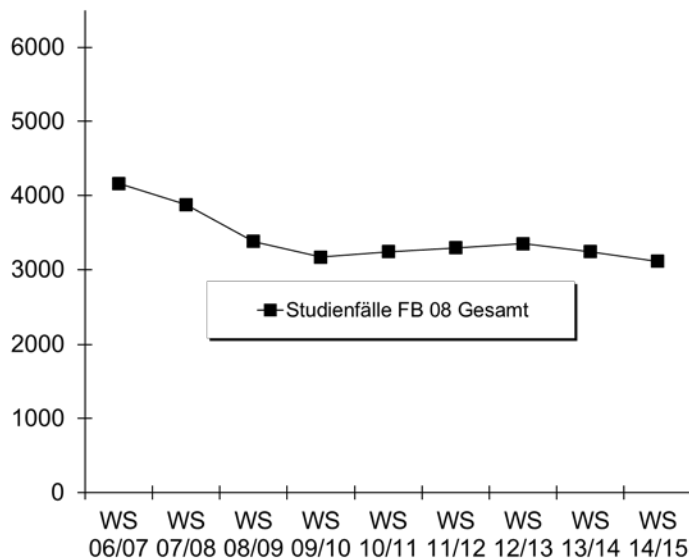
		WS 06/07	WS 07/08	WS 08/09	WS 09/10	WS 10/11	WS 11/12	WS 12/13	WS 13/14	WS 14/15
<b>Studienfälle FB 08 Gesamt</b>	<b>Ges</b>	<b>4162</b>	<b>3877</b>	<b>3380</b>	<b>3167</b>	<b>3243</b>	<b>3294</b>	<b>3352</b>	<b>3241</b>	<b>3111</b>
	M	1910	1814	1561	1499	1576	1618	1668	1593	1512
	W	2252	2063	1819	1668	1667	1676	1684	1658	1599
<b>Geografie</b>		<b>520</b>	<b>529</b>	<b>510</b>	<b>514</b>	<b>581</b>	<b>582</b>	<b>646</b>	<b>591</b>	<b>535</b>
Bachelor	Ges	110	225	323	368	487	482	558	486	422
	M	53	113	154	181	252	259	302	259	226
	W	57	112	169	187	235	223	256	227	196
Diplom	Ges	141	106	70	47					
	M	91	68	44	30					
	W	50	38	26	17					
Lehramt	Ges	262	185	105	61	31	15			
	M	116	91	50	27	17	7			
	W	146	94	55	34	14	8			
Master	Ges				23	47	71	78	98	104
	M				7	18	25	28	52	48
	W				16	29	46	50	56	56
Promotion	Ges	7	13	12	15	16	14	10	7	9
	M	2	4	4	10	10	11	9	5	8
	W	5	9	8	5	6	3	1	2	1
<b>Geschichte</b>		<b>1224</b>	<b>1097</b>	<b>958</b>	<b>894</b>	<b>927</b>	<b>849</b>	<b>824</b>	<b>723</b>	<b>660</b>
Bachelor	Ges	177	249	317	397	595	562	665	548	482
	M	73	109	128	184	287	301	347	274	250
	W	104	140	189	213	308	261	318	274	232
Lehramt	Ges	591	484	354	231	116	54			
	M	239	201	147	107	69	32			
	W	352	283	207	124	47	22			
Magister HF	Ges	257	204	151	117	77	54			
	M	138	104	75	59	38	27			
	W	119	100	76	58	39	27			
Magister NF	Ges	172	139	106	72	41	30			
	M	80	64	52	35	19	13			
	W	92	75	54	37	22	17			
Master	Ges			4	52	78	130	141	155	159
	M			2	14	31	54	57	61	62
	W			2	38	47	76	84	94	97
Promotion	Ges	27	21	26	25	20	19	18	20	19
	M	13	18	14	10	10	10	12	13	11
	W	14	3	12	15	10	9	6	7	8
<b>Graduate School of Social Sciences</b>		<b>50</b>	<b>50</b>	<b>35</b>	<b>22</b>	<b>15</b>	<b>7</b>	<b>6</b>	<b>3</b>	<b>3</b>
Promotion	Ges	50	50	35	22	15	7	6	3	3
	M	23	25	17	9	6	3	3	1	1
	W	27	25	18	13	9	4	3	2	2
<b>Integr. Europastudien</b>		<b>197</b>	<b>198</b>	<b>165</b>	<b>152</b>	<b>162</b>	<b>158</b>	<b>176</b>	<b>164</b>	<b>180</b>
Bachelor	Ges	197	198	165	152	162	158	176	164	180
	M	61	64	60	57	54	55	61	51	53
	W	136	134	105	95	108	103	115	113	127

Fortsetzung: Studienfälle insgesamt

		WS 06/07	WS 07/08	WS 08/09	WS 09/10	WS 10/11	WS 11/12	WS 12/13	WS 13/14	WS 14/15
<b>Kultugesch.Osteur.</b>		<b>106</b>	<b>83</b>	<b>54</b>	<b>25</b>	<b>11</b>	<b>5</b>			
HF Magister	Ges	103	79	52	25	11	5			
	M	18	13	10	2					
	W	85	66	42	23	11	5			
Promotion	Ges	3	4	2						
	M	1	1							
	W	2	3	2						
<b>Politik/Politikwissenschaft</b>		<b>1038</b>	<b>965</b>	<b>811</b>	<b>756</b>	<b>745</b>	<b>803</b>	<b>868</b>	<b>906</b>	<b>917</b>
Bachelor	Ges	458	478	477	522	545	617	711	748	741
	M	287	306	295	334	330	374	435	467	455
	W	171	172	182	188	215	243	276	281	286
Diplom	Ges	214	164	64	8					
	M	150	117	48	6					
	W	64	47	16	2					
Lehramt	Ges	335	257	191	117	59	22			
	M	178	131	100	59	35	15			
	W	157	126	91	58	24	7			
Magister	Ges	7	5	3	2					
	M	6	5	3	2					
	W	1								
Master	Ges	4	44	54	83	109	138	135	138	149
	M	2	25	28	45	72	89	87	82	83
	W	2	19	26	38	37	49	48	56	66
Promotion	Ges	20	17	22	24	32	26	22	20	27
	M	5	7	12	12	15	12	8	8	11
	W	15	10	10	12	17	14	14	12	16
<b>Polonistik</b>		<b>39</b>	<b>30</b>	<b>19</b>	<b>11</b>	<b>3</b>	<b>1</b>			
Magister (NF)	Ges	38	29	18	11	3	1			
	M	9	7	5	2	1				
	W	29	22	13	9	2	1			
Promotion	Ges	1	1	1						
	M	1	1	1						
	W									
<b>Sozialpolitik</b>		<b>31</b>	<b>57</b>	<b>62</b>	<b>95</b>	<b>93</b>	<b>98</b>	<b>98</b>	<b>100</b>	<b>107</b>
Master	Ges	31	57	62	95	93	98	98	100	107
	M	12	28	37	53	49	51	48	43	41
	W	19	29	25	42	44	47	50	57	66
<b>Soziologie und Sozialf.</b>		<b>17</b>	<b>33</b>	<b>40</b>	<b>35</b>	<b>23</b>	<b>71</b>	<b>68</b>	<b>83</b>	<b>76</b>
Master	Ges	17	33	40	35	23	71	68	83	76
	M	4	8	12	10	8	26	23	27	24
	W	13	25	28	25	15	45	45	56	52
<b>Stadt- u. Regionalentw.</b>		<b>19</b>	<b>24</b>	<b>29</b>	<b>32</b>	<b>63</b>	<b>97</b>	<b>85</b>	<b>88</b>	<b>91</b>
Master	Ges	19	24	29	32	63	97	85	88	91
	M	7	6	9	13	28	41	33	38	38
	W	12	18	20	19	35	56	52	50	53

Fortsetzung: Studienfälle insgesamt

			WS 06/07	WS 07/08	WS 08/09	WS 09/10	WS 10/11	WS 11/12	WS 12/13	WS 13/14	WS 14/15
<b>Soziologie</b>			<b>918</b>	<b>811</b>	<b>697</b>	<b>631</b>	<b>620</b>	<b>623</b>	<b>581</b>	<b>583</b>	<b>542</b>
Bachelor	Ges		247	281	361	432	522	547	569	574	528
	M		84	96	135	157	184	176	210	208	193
	W		163	185	226	275	338	371	359	366	335
Diplom	Ges		193	129	52	15					
	M		82	58	20	4					
	W		111	71	32	11					
Promotion	Ges		22	25	18	18	20	20	12	9	14
	M		11	10	7	8	10	9	5	4	8
	W		11	15	11	10	10	11	7	5	6
Magister HF	Ges		266	222	154	77	29	23			
	M		105	89	61	38	17	16			
	W		161	133	93	39	12	7			
Magister NF	Ges		190	154	112	89	49	33			
	M		56	45	31	24	16	12			
	W		134	109	81	65	33	21			



b) Studienfälle im 1. Fachsemester

			WS 06/07	WS 07/08	WS 08/09	WS 09/10	WS 10/11	WS 11/12	WS 12/13	WS 13/14	WS 14/15
Geografie	Bachelor HF	M	2	6	11	10	13				
		W	1	8	16	6	14				
		<b>Ges</b>	<b>3</b>	<b>14</b>	<b>27</b>	<b>16</b>	<b>27</b>				
Geografie	Bachelor NF	M	6	27	21	19	40				
		W	6	20	33	26	45				
		<b>Ges</b>	<b>12</b>	<b>47</b>	<b>54</b>	<b>45</b>	<b>85</b>				
Geografie	Bachelor VF	M	6	34	35	40	50	37	42	29	30
		W	8	28	39	31	40	20	29	18	28
		<b>Ges</b>	<b>14</b>	<b>62</b>	<b>74</b>	<b>71</b>	<b>90</b>	<b>57</b>	<b>71</b>	<b>47</b>	<b>58</b>
Geografie	B.A. FBW	M	1	5	4	5	11				
		W	1	4	6	9	9				
		<b>Ges</b>	<b>2</b>	<b>9</b>	<b>10</b>	<b>14</b>	<b>20</b>				

Fortsetzung: Studienfälle im 1. Fachsemester

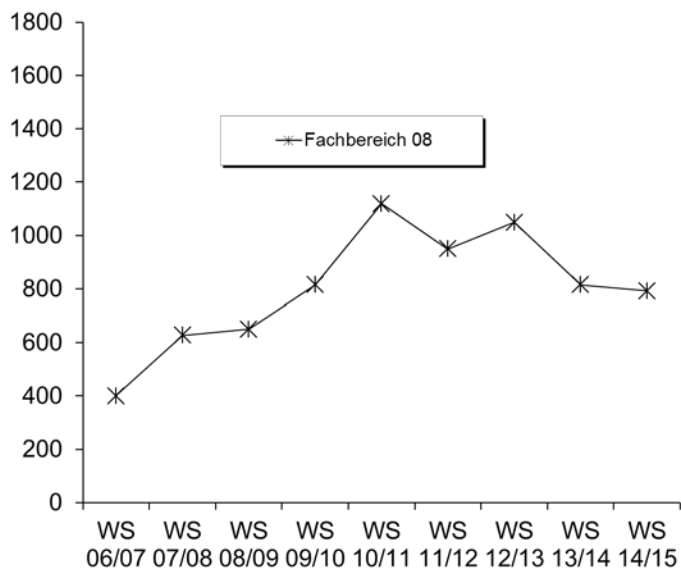
			WS 06/07	WS 07/08	WS 08/09	WS 09/10	WS 10/11	WS 11/12	WS 12/13	WS 13/14	WS 14/15
Geografie	BA FWmP KF	M						9	11	2	3
		W						15	8	4	3
		<b>Ges</b>						<b>24</b>	<b>19</b>	<b>6</b>	<b>6</b>
Geografie	BA FWmP PF	M						2	27	7	4
		W						4	22	9	9
		<b>Ges</b>						<b>6</b>	<b>49</b>	<b>16</b>	<b>13</b>
Geografie	BA LA Gym/OS LF	M						16	18	11	20
		W						19	19	27	19
		<b>Ges</b>						<b>35</b>	<b>37</b>	<b>38</b>	<b>39</b>
Geografie	M.Ed.Gym. 1.F. (alt)	M				1	1	5			1
		W				3	3	2	2	4	
		<b>Ges</b>				<b>3</b>	<b>4</b>	<b>3</b>	<b>7</b>	<b>4</b>	<b>1</b>
Geografie	M.Ed.Gym. 2.F. (alt)	M			4	5	4	4	12		8
		W			7	14	14	11	13		3
		<b>Ges</b>			<b>11</b>	<b>19</b>	<b>18</b>	<b>15</b>	<b>25</b>	<b>11</b>	
Geografie	M.Ed.Sek (alt)	M			1	4	4	2	8		2
		W			1		4	1	6		
		<b>Ges</b>			<b>2</b>	<b>4</b>	<b>8</b>	<b>3</b>	<b>14</b>	<b>2</b>	
Geografie	M.Ed.SP/IP (alt)	M						1			1
		W						1			
		<b>Ges</b>						<b>1</b>	<b>1</b>		<b>1</b>
Geografie	M.Ed.Gym/OS LF	M									4
		W									8
		<b>Ges</b>									
Geschichte	Bachelor HF	M	16	27	22	21	34				
		W	7	16	18	14	26				
		<b>Ges</b>	<b>23</b>	<b>43</b>	<b>40</b>	<b>35</b>	<b>60</b>				
Geschichte	Bachelor NF	M	24	18	22	36	69				
		W	40	27	45	50	80				
		<b>Ges</b>	<b>64</b>	<b>45</b>	<b>67</b>	<b>86</b>	<b>149</b>				
Geschichte	Bachelor VF	M				22	29	28	22	24	22
		W				19	15	17	16	21	18
		<b>Ges</b>				<b>41</b>	<b>44</b>	<b>45</b>	<b>38</b>	<b>45</b>	<b>40</b>
Geschichte	B.A. FBW	M	2	3	3	6	19				
		W	2	3	12	9	16				
		<b>Ges</b>	<b>4</b>	<b>6</b>	<b>15</b>	<b>15</b>	<b>35</b>				
Geschichte	BA FWmP KF	M						8	30	9	7
		W						16	47	10	9
		<b>Ges</b>						<b>24</b>	<b>77</b>	<b>19</b>	<b>16</b>
Geschichte	BA FWmP PF	M						20	36	3	7
		W						7	40	14	5
		<b>Ges</b>						<b>27</b>	<b>76</b>	<b>17</b>	<b>12</b>
Geschichte	BA LA Gym/OS LF	M						17	24	19	25
		W						22	21	26	29
		<b>Ges</b>						<b>39</b>	<b>45</b>	<b>45</b>	<b>54</b>
Geschichte	Master	M			2	5	8	12	3	6	7
		W			2	8	3	14	8	7	6
		<b>Ges</b>			<b>4</b>	<b>13</b>	<b>11</b>	<b>26</b>	<b>11</b>	<b>13</b>	<b>13</b>
Geschichte	M.Ed.Gym. 1.F. (alt)	M				1	4	5	1	1	2
		W				4	1	4	3	6	2
		<b>Ges</b>				<b>5</b>	<b>5</b>	<b>9</b>	<b>4</b>	<b>7</b>	<b>4</b>

Fortsetzung: Studienfälle im 1. Fachsemester

			WS 06/07	WS 07/08	WS 08/09	WS 09/10	WS 10/11	WS 11/12	WS 12/13	WS 13/14	WS 14/15
Geschichte	M.Ed.Gym. 2.F. (alt)	M				2	2	6	9	6	5
		W				13	12	20	17	13	2
		<b>Ges</b>				<b>15</b>	<b>14</b>	<b>26</b>	<b>26</b>	<b>19</b>	<b>7</b>
Geschichte	M.Ed.Sek (alt)	M				2	2	3	1	5	3
		W			2	2	6	5	6	1	
		<b>Ges</b>			<b>2</b>	<b>4</b>	<b>9</b>	<b>6</b>	<b>11</b>	<b>4</b>	
Geschichte	M.Ed.SP/IP (alt)	M								2	
		W				1				2	
		<b>Ges</b>				<b>1</b>				<b>4</b>	
Geschichte	M.Ed.Gym/OS LF	M									2
		W									8
		<b>Ges</b>									<b>10</b>
Integr. Europa	Bachelor VF	M	22	12	14	14	21	17	18	6	13
		W	31	27	21	27	48	26	39	27	40
		<b>Ges</b>	<b>53</b>	<b>39</b>	<b>35</b>	<b>41</b>	<b>69</b>	<b>43</b>	<b>57</b>	<b>33</b>	<b>53</b>
Politikwissenschaft	Bachelor HF	M	34	20	14	17	16				
		W	7	14	9	7	14				
		<b>Ges</b>	<b>41</b>	<b>34</b>	<b>23</b>	<b>24</b>	<b>30</b>				
Politikwissenschaft	Bachelor NF	M	22	17	17	15	16				
		W	20	17	12	15	26				
		<b>Ges</b>	<b>42</b>	<b>34</b>	<b>29</b>	<b>30</b>	<b>42</b>				
Politikwissenschaft	Bachelor VF	M	38	47	26	61	57	82	80	68	68
		W	24	20	27	30	34	36	32	28	40
		<b>Ges</b>	<b>62</b>	<b>67</b>	<b>53</b>	<b>91</b>	<b>91</b>	<b>118</b>	<b>112</b>	<b>96</b>	<b>108</b>
Politikwissenschaft	BA FWmP KF	M						11	7	13	11
		W						10	16	18	17
		<b>Ges</b>						<b>21</b>	<b>23</b>	<b>31</b>	<b>28</b>
Politikwissenschaft	BA FWmP PF	M						23	15	15	9
		W						9	15	12	9
		<b>Ges</b>						<b>32</b>	<b>30</b>	<b>27</b>	<b>18</b>
Politikwissenschaft	BA LA Gym/OS LF	M						12	20	13	16
		W						21	17	16	14
		<b>Ges</b>						<b>33</b>	<b>37</b>	<b>29</b>	<b>30</b>
Politikwissenschaft	Master	M	2	20	7	9	19	18	13	8	18
		W	2	16	8	10	8	12	6	8	12
		<b>Ges</b>	<b>4</b>	<b>36</b>	<b>15</b>	<b>19</b>	<b>27</b>	<b>30</b>	<b>19</b>	<b>16</b>	<b>30</b>
Politikwissenschaft	M.Ed.ber. 2.F. (alt)	M				4	7	5	5	1	2
		W						1	1	1	
		<b>Ges</b>				<b>4</b>	<b>7</b>	<b>6</b>	<b>6</b>	<b>2</b>	<b>2</b>
Politikwissenschaft	M.Ed.Gym. 1.F. (alt)	M				2	2	3	1	3	1
		W					1	3		3	1
		<b>Ges</b>				<b>2</b>	<b>3</b>	<b>6</b>	<b>1</b>	<b>6</b>	<b>2</b>
Politikwissenschaft	M.Ed.Gym. 2.F. (alt)	M				3	6	3	4	1	
		W				4	3	2	1	5	4
		<b>Ges</b>				<b>7</b>	<b>9</b>	<b>5</b>	<b>5</b>	<b>6</b>	<b>4</b>
Politikwissenschaft	M.Ed.Sek (alt)	M							1	1	
		W						1		3	1
		<b>Ges</b>						<b>1</b>	<b>1</b>	<b>4</b>	<b>1</b>
Politikwissenschaft	M.Ed.Gym/OS LF	M									2
		W									9
		<b>Ges</b>									<b>11</b>
Politikwissenschaft	M.Ed.Ber. LF	M									7
		W									
		<b>Ges</b>									<b>7</b>

Fortsetzung: Studienfälle im 1. Fachsemester

			WS 06/07	WS 07/08	WS 08/09	WS 09/10	WS 10/11	WS 11/12	WS 12/13	WS 13/14	WS 14/15
Sozialpolitik	Master	M	5	17	15	19	13	14	19	11	6
		W	9	12	5	20	11	17	16	19	20
		<b>Ges</b>	<b>14</b>	<b>29</b>	<b>20</b>	<b>39</b>	<b>24</b>	<b>31</b>	<b>35</b>	<b>30</b>	<b>26</b>
Soziologie	Bachelor VF	M	11	46	61	58	71	44	78	58	45
		W	27	91	104	111	121	121	109	97	79
		<b>Ges</b>	<b>38</b>	<b>137</b>	<b>165</b>	<b>169</b>	<b>192</b>	<b>165</b>	<b>187</b>	<b>155</b>	<b>124</b>
Soziologie und Sozialforsch.	Master	M	4	4	5		5	22	10	7	4
		W	11	13	5	4	6	35	22	17	15
		<b>Ges</b>	<b>15</b>	<b>17</b>	<b>10</b>	<b>4</b>	<b>11</b>	<b>57</b>	<b>32</b>	<b>24</b>	<b>19</b>
Stadt- u. Regionalentw.	Master	M	1	2	4	5	14	18	9	12	11
		W	8	7	5	6	24	27	10	14	15
		<b>Ges</b>	<b>9</b>	<b>9</b>	<b>9</b>	<b>11</b>	<b>38</b>	<b>45</b>	<b>19</b>	<b>26</b>	<b>26</b>
Fachbereich 08		M	196	305	283	379	538	444	516	361	365
		W	204	323	367	436	581	506	533	454	427
		<b>Ges</b>	<b>400</b>	<b>628</b>	<b>650</b>	<b>815</b>	<b>1119</b>	<b>950</b>	<b>1049</b>	<b>815</b>	<b>792</b>



6. Studienfallkohorten bis zum WS 12/13

Geografie VF Bachelor	Fachsemester												
	Abbruch/Wechsel in RSZ						> RSZ/Abgang wg. Abschluß enth.						
	1	2	3	4	5	6	7	8	9	10	11	12	13
Kohorte 07/08	62	56	41	40	35	33	15	13	5	4	4	3	2
Schwund in %		10%	34%	35%	44%	47%	76%	79%	92%	94%	94%	95%	97%
Kohorte 08/09	74	56	51	49	42	41	19	20	12	9	5	3	3
Schwund in %		24%	31%	34%	43%	45%	74%	73%	84%	88%	93%	96%	96%
Kohorte 09/10	71	68	56	54	50	48	33	27	12	12	10		
Schwund in %		4%	21%	24%	30%	32%	54%	62%	83%	83%	86%		
Kohorte 10/11	90	92	80	76	70	66	37	32	9				
Schwund in %		-2%	11%	16%	22%	27%	59%	64%	90%				
Kohorte 11/12	57	54	50	45	39	36	15						
Schwund in %		5%	12%	21%	32%	37%	74%						
Kohorte 12/13	71	75	62	57	49								
Schwund in %		-6%	13%	20%	31%								



Fortsetzung: Studienfallkohorten

Geografie BA FWmP KF	Fachsemester						
	Abbruch oder Wechsel in RSZ						>RSZ
	1	2	3	4	5	6	7
Kohorte 11/12	24	24	18	17	15	15	12
Schwund in %			25%	29%	38%	38%	50%
Kohorte 12/13	19	17	12	10	6		
Schwund in %		11%	37%	47%	68%		

Geografie BA FWmP PF	Fachsemester						
	Abbruch oder Wechsel in RSZ						>RSZ
	1	2	3	4	5	6	7
Kohorte 11/12	6	5	5	7	8	7	6
Schwund in %		17%	17%	-17%	-33%	-17%	
Kohorte 12/13	49	37	28	27	21		
Schwund in %		24%	43%	45%	57%		

Geografie BA LA	Fachsemester						
	Abbruch oder Wechsel in RSZ						>RSZ
	1	2	3	4	5	6	7
Kohorte 11/12	35	33	29	26	26	26	13
Schwund in %		6%	17%	26%	26%	26%	63%
Kohorte 12/13	37	34	29	27	22		
Schwund in %		8%	22%	27%	41%		

Geographie M.Ed. Gym. 1.F.	Fachsemester						
	<= RSZ				>RSZ		
	1	2	3	4	5	6	7
Kohorte 08/09	3	3	2	2	1		
Schwund in %			33%	33%	67%	100%	100%
Kohorte 09/10	3	3	3	3	2	2	1
Schwund in %					33%	33%	67%
Kohorte 10/11	4	3	3	3	3	1	
Schwund in %		25%	25%	25%	25%	75%	100%
Kohorte 11/12	3	3	3	3	1		
Schwund in %					67%	100%	100%
Kohorte 12/13	6	7	6	5	3		
Schwund in %		-17%		17%	50%		

Geographie M.Ed. Gym. 2.F.	Fachsemester						
	<= RSZ				>RSZ		
	1	2	3	4	5	6	7
Kohorte 08/09	3	3	3	4	2	2	
Schwund in %				-33%	33%	33%	100%
Kohorte 09/10	11	11	11	11	6	4	2
Schwund in %					45%	64%	82%
Kohorte 10/11	19	23	21	22	17	6	3
Schwund in %		-21%	-11%	-16%	11%	68%	84%
Kohorte 11/12	18	18	18	17	11	6	4
Schwund in %				6%	39%	67%	78%
Kohorte 12/13	15	18	18	18	11		
Schwund in %		-20%	-20%	-20%	27%		

Geographie M.Ed. Sek	Fachsemester				
	<= RSZ		>RSZ		
	1	2	3	4	5
Kohorte 08/09	2	2	2	2	1
Schwund in %					50%
Kohorte 09/10	2	2	2	1	1
Schwund in %				50%	50%
Kohorte 10/11	4	6	6	4	1
Schwund in %		-50%	-50%		75%
Kohorte 11/12	8	8	5	3	1
Schwund in %			38%	63%	88%
Kohorte 12/13	7	7	7	6	2
Schwund in %				14%	71%

Geschichte Bachelor VF	Fachsemester										
	Abbruch oder Wechsel in RSZ						>RSZ				
	1	2	3	4	5	6	7	8	9	10	11
Kohorte 09/10	41	43	28	25	21	19	14	12	8	6	4
Schwund in %		-5%	32%	39%	49%	54%	66%	71%	80%	85%	90%
Kohorte 10/11	44	44	33	30	26	27	18	16	9		
Schwund in %			25%	32%	41%	39%	59%	64%	80%		
Kohorte 11/12	45	45	23	22	15	15	7				
Schwund in %			49%	51%	67%	67%	84%				
Kohorte 12/13	38	36	29	24	24						
Schwund in %		5%	24%	37%	37%						

Fortsetzung: Studienfallkohorten

Geschichte BA FWmP KF	Fachsemester						
	Abbruch oder Wechsel in RSZ						>RSZ
	1	2	3	4	5	6	7
Kohorte 11/12	24	24	17	19	18	18	12
Schwund in %			29%	21%	25%	25%	50%
Kohorte 12/13	77	62	34	33	29		
Schwund in %		19%	56%	57%	62%		

Geschichte BA FWmP PF	Fachsemester						
	Abbruch oder Wechsel in RSZ						>RSZ
	1	2	3	4	5	6	7
Kohorte 11/12	27	25	20	17	15	13	8
Schwund in %		7%	26%	37%	44%	52%	70%
Kohorte 12/13	76	63	39	34	22		
Schwund in %		17%	49%	55%	71%		

Geschichte BA LA	Fachsemester						
	Abbruch oder Wechsel in RSZ						>RSZ
	1	2	3	4	5	6	7
Kohorte 11/12	39	40	37	36	30	30	18
Schwund in %		-3%	5%	8%	23%	23%	54%
Kohorte 12/13	45	42	34	34	28		
Schwund in %		7%	24%	24%	38%		

Geschichte M.Ed. Gym. 1.F.	Fachsemester						
	<= RSZ				>RSZ		
	1	2	3	4	5	6	7
Kohorte 08/09	1	1	2	2	1	1	1
Schwund in %			-100%	-100%			
Kohorte 09/10	5	5	4	4	2	1	1
Schwund in %			20%	20%	60%	80%	80%
Kohorte 10/11	5	6	5	5	5	2	
Schwund in %		-20%				60%	100%
Kohorte 11/12	9	9	8	8	6	1	
Schwund in %			11%	11%	33%	89%	100%
Kohorte 12/13	4	4	4	3	3		
Schwund in %				25%	25%		

Geschichte M.Ed. Gym. 2.F.	Fachsemester						
	<= RSZ				>RSZ		
	1	2	3	4	5	6	7
Kohorte 08/09	9	10	10	10	4	2	1
Schwund in %		-11%	-11%	-11%	56%	78%	89%
Kohorte 09/10	15	15	15	16	7	3	3
Schwund in %				-7%	53%	80%	80%
Kohorte 10/11	14	15	15	15	9	4	3
Schwund in %		-7%	-7%	-7%	36%	71%	79%
Kohorte 11/12	26	25	25	26	18	12	9
Schwund in %		4%	4%		31%	54%	65%
Kohorte 12/13	26	29	27	26	11		
Schwund in %		-12%	-4%		58%		

Geschichte M.Ed. Sek	Fachsemester				
	<= RSZ		>RSZ		
	1	2	3	4	5
Kohorte 08/09	1	1	1	1	1
Schwund in %					
Kohorte 09/10	2	2	2	1	1
Schwund in %				50%	50%
Kohorte 10/11	4	4	2	2	1
Schwund in %			50%	50%	75%
Kohorte 11/12	9	10	6	4	2
Schwund in %		-11%	33%	56%	78%
Kohorte 12/13	6	8	4	3	1
Schwund in %		-33%	33%	50%	83%

Geschichte Master	Fachsemester						
	<= RSZ				>RSZ		
	1	2	3	4	5	6	7
Kohorte 08/09	4	4	4	4	4	4	1
Schwund in %							75%
Kohorte 09/10	13	10	9	9	8	5	4
Schwund in %		23%	31%	31%	38%	62%	69%
Kohorte 10/11	11	10	8	9	9	7	3
Schwund in %		9%	27%	18%	18%	36%	73%
Kohorte 11/12	26	15	14	15	13	11	6
Schwund in %		42%	46%	42%	50%	58%	77%
Kohorte 12/13	11	11	7	7	6		
Schwund in %			36%	36%	45%		

Fortsetzung: Studienfallkohorten

Int. Europast. VF Bachelor	Fachsemester												
	Abbruch/Wechsel in RSZ						> RSZ/Abgang wg. Abschluß enth.						
	1	2	3	4	5	6	7	8	9	10	11	12	13
Kohorte 07/08	39	38	37	36	35	36	12	12	5	4	3	2	1
Schwund in %		3%	5%	8%	10%	8%	69%	69%	87%	90%	92%	95%	97%
Kohorte 08/09	35	35	31	29	29	30	17	15	3	3	4	3	2
Schwund in %			11%	17%	17%	14%	51%	57%	91%	91%	89%	91%	94%
Kohorte 09/10	41	41	39	38	36	36	22	18	8	7	8		
Schwund in %			5%	7%	12%	12%	46%	56%	80%	83%	80%		
Kohorte 10/11	69	65	49	46	45	43	31	25	9				
Schwund in %		6%	29%	33%	35%	38%	55%	64%	87%				
Kohorte 11/12	43	44	38	38	35	35	28						
Schwund in %		-2%	12%	12%	19%	19%	35%						
Kohorte 12/13	57	45	43	42	41								
Schwund in %		21%	25%	26%	28%								

Politikwiss. VF Bachelor	Fachsemester														
	Abbruch/Wechsel in RSZ						> RSZ/Abgang wg. Abschluß enth.								
	1	2	3	4	5	6	7	8	9	10	11	12	13	14	15
Kohorte 07/08	67	73	62	59	51	49	24	20	9	9	3	3	3	4	2
Schwund in %		-9%	7%	12%	24%	27%	64%	70%	87%	87%	96%	96%	96%	94%	97%
Kohorte 08/09	53	61	57	52	45	46	27	27	15	11	12	8	6		
Schwund in %		-15%	-8%	2%	15%	13%	49%	49%	72%	79%	77%	85%	89%		
Kohorte 09/10	91	89	75	72	68	69	50	51	26	15	11				
Schwund in %		2%	18%	21%	25%	24%	45%	44%	71%	84%	88%				
Kohorte 10/11	91	91	75	67	62	60	47	47	24						
Schwund in %			18%	26%	32%	34%	48%	48%	74%						
Kohorte 11/12	118	119	100	94	87	86	63								
Schwund in %		-1%	15%	20%	26%	27%	47%								
Kohorte 12/13	112	107	87	83	73										
Schwund in %		4%	22%	26%	35%										

Politik BA FWmP KF	Fachsemester						
	Abbruch oder Wechsel in RSZ						>RSZ
	1	2	3	4	5	6	7
Kohorte 11/12	21	23	19	17	15	14	12
Schwund in %		-10%	10%	19%	29%	33%	43%
Kohorte 12/13	23	25	21	20	19		
Schwund in %		-9%	9%	13%	17%		

Politik BA FWmP PF	Fachsemester						
	Abbruch oder Wechsel in RSZ						>RSZ
	1	2	3	4	5	6	7
Kohorte 11/12	32	35	35	37	38	38	31
Schwund in %		-9%	-9%	-16%	-19%	-19%	3%
Kohorte 12/13	30	31	34	37	37		
Schwund in %		-3%	-13%	-23%	-23%		

Politik BA LA	Fachsemester						
	Abbruch oder Wechsel in RSZ						>RSZ
	1	2	3	4	5	6	7
Kohorte 11/12	33	32	31	29	26	26	17
Schwund in %		3%	6%	12%	21%	21%	48%
Kohorte 12/13	37	37	34	32	28		
Schwund in %			8%	14%	24%		

Fortsetzung: Studienfallkohorten

Politikwiss. Master	Fachsemester								
	Abbruch oder Wechsel in				> RSZ/Abgang wg. Abschluß				
	1	2	3	4	5	6	7	8	9
Kohorte 07/08	36	37	30	28	21	10	5	1	1
Schwund in %		-3%	17%	22%	42%	72%	86%	97%	97%
Kohorte 08/09	15	21	20	20	14	10	7	3	1
Schwund in %		-40%	-33%	-33%	7%	33%	53%	80%	93%
Kohorte 09/10	19	21	18	18	16	10	7	5	6
Schwund in %		-11%	5%	5%	16%	47%	63%	74%	68%
Kohorte 10/11	27	26	23	23	23	16	7	3	2
Schwund in %		4%	15%	15%	15%	41%	74%	89%	93%
Kohorte 11/12	30	30	29	29	31	23	8		
Schwund in %			3%	3%	-3%	23%	73%		
Kohorte 12/13	19	19	19	19	19				
Schwund in %									

Politik M.Ed. Ber. 2.F.	Fachsemester				
	<= RSZ		>RSZ		
	1	2	3	4	5
Kohorte 09/10	4	2	1	1	1
Schwund in %		50%	75%	75%	75%
Kohorte 10/11	7	9	5	3	2
Schwund in %		-29%	29%	57%	71%
Kohorte 11/12	6	11	3	4	3
Schwund in %		-83%	50%	33%	50%
Kohorte 12/13	6	9	4	4	2
Schwund in %		-50%	33%	33%	67%

Politik M.Ed. Gym. 1.F.	Fachsemester						
	<= RSZ				>RSZ		
	1	2	3	4	5	6	7
Kohorte 09/10	2	3	3	3	3	2	1
Schwund in %		-50%	-50%	-50%	-50%		50%
Kohorte 10/11	3	5	5	5	2	1	
Schwund in %		-67%	-67%	-67%	33%	67%	100%
Kohorte 11/12	6	5	5	7	4	3	1
Schwund in %		17%	17%	-17%	33%	50%	83%
Kohorte 12/13	3	3	3	3	1		
Schwund in %					67%		

Politik M.Ed. Gym. 2.F.	Fachsemester						
	<= RSZ				>RSZ		
	1	2	3	4	5	6	7
Kohorte 09/10	7	7	7	8	6	3	1
Schwund in %				-14%	14%	57%	86%
Kohorte 10/11	9	10	9	7	7	5	3
Schwund in %		-11%		22%	22%	44%	67%
Kohorte 11/12	5	5	4	4	2	2	1
Schwund in %			20%	20%	60%	60%	80%
Kohorte 12/13	5	4	4	4	2		
Schwund in %		20%	20%	20%	60%		

Politik M.Ed. Sek	Fachsemester				
	<= RSZ		>RSZ		
	1	2	3	4	5
Kohorte 08/09	1	2	1		
Schwund in %		-100%		100%	100%
Kohorte 11/12	1	1	1	1	
Schwund in %				100%	

Soziologie VF Bachelor	Fachsemester														
	Abbruch/Wechsel in RSZ						> RSZ/Abgang wg. Abschluß enth.								
	1	2	3	4	5	6	7	8	9	10	11	12	13	14	15
Kohorte 07/08	137	135	108	99	87	84	52	47	26	24	17	15	13	9	7
Schwund in %		1%	21%	28%	36%	39%	62%	66%	81%	82%	88%	89%	91%	93%	95%
Kohorte 08/09	165	130	113	106	98	94	63	59	29	24	13	10	9		
Schwund in %		21%	32%	36%	41%	43%	62%	64%	82%	85%	92%	94%	95%		
Kohorte 09/10	169	166	139	131	119	117	75	70	39	31	20				
Schwund in %		2%	18%	22%	30%	31%	56%	59%	77%	82%	88%				
Kohorte 10/11	192	184	142	140	119	112	85	76	47						
Schwund in %		4%	26%	27%	38%	42%	56%	60%	76%						
Kohorte 11/12	165	156	115	112	102	97	83								
Schwund in %		5%	30%	32%	38%	41%	50%								
Kohorte 12/13	187	173	139	135	115										
Schwund in %		7%	26%	28%	39%										

Fortsetzung: Studienfallkohorten

Sozialpolitik Master	Fachsemester										
	Abbruch oder Wechsel in RSZ				> RSZ/Abgang wg. Abschluß enth.						
	1	2	3	4	5	6	7	8	9	10	11
Kohorte 07/08	29	29	28	28	21	9	6	6	2		
Schwund in %			3%	3%	28%	69%	79%	79%	93%	100%	100%
Kohorte 08/09	20	25	24	24	16	8	2	4	3	2	2
Schwund in %		-25%	-20%	-20%	20%	60%	90%	80%	85%	90%	90%
Kohorte 09/10	39	40	39	40	31	17	12	9	8	7	7
Schwund in %		-3%		-3%	21%	56%	69%	77%	79%	82%	82%
Kohorte 10/11	24	24	22	22	15	7	5	1	1		
Schwund in %			8%	8%	38%	71%	79%	96%	96%		
Kohorte 11/12	31	33	29	30	28	22	13				
Schwund in %		-6%	6%	3%	10%	29%	58%				
Kohorte 12/13	35	33	27	28	25						
Schwund in %		6%	23%	20%	29%						

Sozio. /Sozialforschung Master	Fachsemester										
	Abbruch oder Wechsel in RSZ				> RSZ/Abgang wg. Abschluß enth.						
	1	2	3	4	5	6	7	8	9	10	11
Kohorte 08/09	10	12	12	11	5	3	1	1	1	1	1
Schwund in %		-20%	-20%	-10%	50%	70%	90%	90%	90%	90%	90%
Kohorte 09/10	4	4	4	4	2	2					
Schwund in %					50%	50%	100%	100%	100%	100%	100%
Kohorte 10/11	11	11	10	8	7	5	2	2	2		
Schwund in %			9%	27%	36%	55%	82%	82%	82%		
Kohorte 11/12	57	29	28	28	22	13	6				
Schwund in %		49%	51%	51%	61%	77%	89%				
Kohorte 12/13	32	33	32	32	24						
Schwund in %		-3%			25%						

Stadt- u. Regionalentw. Master	Fachsemester										
	Abbruch oder Wechsel in RSZ				> RSZ/Abgang wg. Abschluß enth.						
	1	2	3	4	5	6	7	8	9	10	11
Kohorte 07/08	9	8	8	9	4	3	1	1	1	1	
Schwund in %		11%	11%		56%	67%	89%	89%	89%	89%	100%
Kohorte 08/09	9	11	11	12	7	5	3	2	1	1	1
Schwund in %		-22%	-22%	-33%	22%	44%	67%	78%	89%	89%	89%
Kohorte 09/10	11	14	11	10	7	3					
Schwund in %		-27%		9%	36%	73%	100%	100%	100%	100%	100%
Kohorte 10/11	38	38	38	37	32	22	14	10	7		
Schwund in %				3%	16%	42%	63%	74%	82%		
Kohorte 11/12	45	31	30	31	26	17	9				
Schwund in %		31%	33%	31%	42%	62%	80%				
Kohorte 12/13	19	18	18	17	17						
Schwund in %		5%	5%	11%	11%						

**7. Abschlussprüfungen im Prüfungsjahr 2014 (01.10.2013-30.09.2014)**

Fach	Abschluss	WS 13/14			SoSe 14			Prüfungsjahr 2014		
		M	W	Ges	M	W	Ges	M	W	Ges
Geografie	Bachelor HF	3	3	6	1		1	4	3	7
Geografie	Bachelor NF	9	14	23	4	4	8	13	18	31
Geografie	Bachelor VF	8	12	20	16	23	39	24	35	59
Geografie	BA FWmP PF				1		1	1		1
Geografie	BA FWmP KF					1	1		1	1
Geografie	BA LA Gym/OS 2.F.				4	3	7	4	3	7
Geografie	1 Fach B.A. FBW	1	1	2	1		1	2	1	3
Geografie	2 Fach B.A. FBW	4		4				4		4
Geografie	1 Fach Master Ed.	1	2	3	3		3	4	2	6
Geografie	2 Fach Master Ed.	4	8	12	2	10	12	6	18	24
Geschichte	Bachelor HF	5	8	13		3	3	5	11	16
Geschichte	Bachelor NF	11	23	34	6	7	13	17	30	47
Geschichte	Bachelor VF	4	3	7	3	1	4	7	4	11
Geschichte	BA FWmP PF					1	1		1	1
Geschichte	BA FWmP KF				1	1	2	1	1	2
Geschichte	BA LA Gym/OS 2.F.				1	3	4	1	3	4
Geschichte	2 Fach B.A. FBW	7	3	10	2	1	3	9	4	13
Geschichte	1 Fach Master Ed.	1	2	3	3		3	4	2	6
Geschichte	2 Fach Master Ed.	6	6	12	3	8	11	9	14	23
Geschichte	Master	6	2	8	2	1	3	8	3	11
Intergrierte Europastudien	Bachelor VF	6	9	15	7	16	23	13	25	38
Politikwissenschaft	Bachelor HF	2	9	11	1	4	5	3	13	16
Politikwissenschaft	Bachelor NF	4	6	10	1	6	7	5	12	17
Politikwissenschaft	Bachelor VF	17	8	25	12	10	22	29	18	47
Politikwissenschaft	BA FWmP PF				3	2	5	3	2	5
Politikwissenschaft	BA LA Gym/OS 2.F.	1		1	1	3	4	2	3	5
Politikwissenschaft	2 Fach B.A. FBW	1	3	4				1	3	4
Politikwissenschaft	Master	10	4	14	7	5	12	17	9	26
Politik	1 Fach Master Ed.	1	1	2	4	1	5	5	2	7
Politik	2 Fach Master Ed.	3	1	4	1		1	4	1	5
Sozialpolitik	Master	1	5	6	6	3	9	7	8	15
Soziologie	Bachelor VF	12	34	46	10	23	33	22	57	79
Soziologie u. Sozialforschung	Master	2	10	12	3	2	5	5	12	17
Stadt- und Regionalentwicklung	Master	5	12	17	6	4	10	11	16	27
<b>FB Gesamt</b>		<b>135</b>	<b>189</b>	<b>324</b>	<b>115</b>	<b>146</b>	<b>261</b>	<b>250</b>	<b>335</b>	<b>585</b>

**8. Absolventen: Studiendauer und Alter im Prüfungsjahr 2014**

Fach	Abschluss	Anz	Studiendauer		Alter	
			MW	Median	MW	Median
Geografie	Bachelor HF	7	8,71	10	25,45	24,68
Geografie	Bachelor VF	59	7,25	7	24,64	24,34
Geografie	BA FWmP PF	1	5	5	22,97	22,97
Geografie	1 Fach B.A. FBW	3	6,33	6	26,42	26,03
Geografie	1 Fach Master Ed.	6	4	4	27,54	26,27
Geschichte	Bachelor HF	16	7,13	6	24,02	23,41
Geschichte	Bachelor VF	11	7,36	8	26,04	24,46
Geschichte	BA FWmP PF	1	6	6	22,3	22,3
Geschichte	Master	11	6,36	6	28,38	28,45
Geschichte	1 Fach Master Ed.	6	5,33	5	26,75	27,14
Intergrierte Europastudien	Bachelor VF	38	7,05	7	24,93	24,82
Politikwissenschaft	Bachelor HF	16	8,88	8	25,33	24,55
Politikwissenschaft	Bachelor VF	47	7,81	8	25,24	24,8
Politikwissenschaft	BA FWmP PF	5	6,4	6	23,2	23,02

Fortsetzung: Absolventen . Studiendauer und Alter

Fach	Abschluss	Anz	Studiendauer		Alter	
			MW	Median	MW	Median
Politikwissenschaft	Master	26	6,04	6	27,63	27,6
Politikwissenschaft	1 Fach Master Ed.	7	5,29	5	31,48	30,15
Sozialpolitik	Master	15	4,87	5	27,16	26,95
Soziologie	Bachelor VF	79	8,56	8	25,57	24,7
Soziologie und Sozialforschung	Master	17	4,71	5	26,88	26,67
Stadt- und Regionalentwicklung	Master	27	5,96	6	27,93	27,49

**9. Absolventen im Zeitverlauf vom Prüfungsjahr 2006-2014**

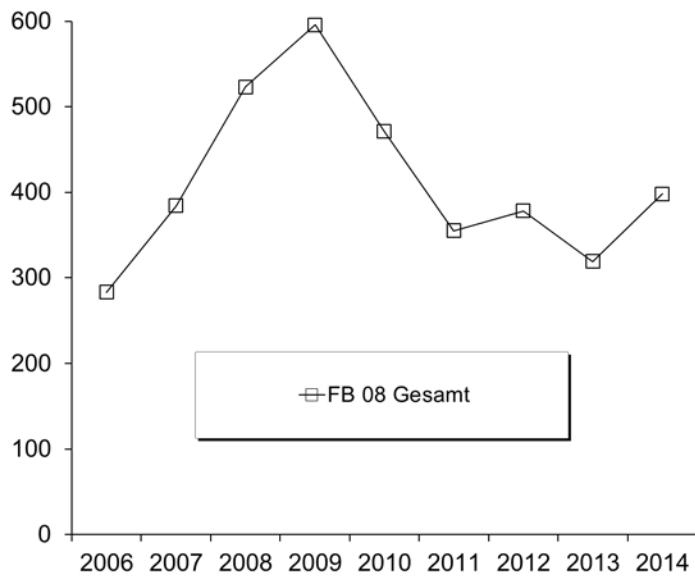
Fach	Abschluss		2006	2007	2008	2009	2010	2011	2012	2013	2014
Geografie	Bachelor HF	M			1	1	1	2	5	2	4
		W			2	3	6	2	3	6	3
		<b>Ges</b>			<b>3</b>	<b>4</b>	<b>7</b>	<b>4</b>	<b>8</b>	<b>8</b>	<b>7</b>
Geografie	Bachelor VF	M			14	7	9	7	15	24	24
		W			12	6	17	14	15	16	35
		<b>Ges</b>			<b>26</b>	<b>13</b>	<b>26</b>	<b>21</b>	<b>30</b>	<b>40</b>	<b>59</b>
Geografie	BA FWmP PF	M									1
		W									
		<b>Ges</b>									
Geografie	1 Fach B.A. FBW	M								2	2
		W									1
		<b>Ges</b>									<b>2</b>
Geografie	Diplom	M	3	7	12	17	8	14			
		W	5	11	9	7	5	8			
		<b>Ges</b>	<b>8</b>	<b>18</b>	<b>21</b>	<b>24</b>	<b>13</b>	<b>22</b>			
Geografie	Lehramt	M	8	12	31	21	9	8	4		
		W	19	42	32	18	19	6	5		
		<b>Ges</b>	<b>27</b>	<b>54</b>	<b>63</b>	<b>39</b>	<b>28</b>	<b>14</b>	<b>9</b>		
Geografie	1. F. Master Ed.	M								1	4
		W								5	2
		<b>Ges</b>									<b>6</b>
Geschichte	Bachelor HF	M			1	2	6	3	8	6	5
		W			2	11	2	7	10	7	11
		<b>Ges</b>			<b>3</b>	<b>13</b>	<b>8</b>	<b>10</b>	<b>18</b>	<b>13</b>	<b>16</b>
Geschichte	Bachelor VF	M						1	1		7
		W									4
		<b>Ges</b>						<b>1</b>	<b>1</b>		<b>11</b>
Geschichte	BA FWmP PF	M									1
		W									
		<b>Ges</b>									
Geschichte	Lehramt	M	23	18	26	34	30	28	13	3	
		W	45	47	64	76	67	21	18	1	
		<b>Ges</b>	<b>68</b>	<b>65</b>	<b>90</b>	<b>110</b>	<b>97</b>	<b>49</b>	<b>31</b>	<b>4</b>	
Geschichte	1. F. Master Ed.	M							1	4	4
		W							2	3	2
		<b>Ges</b>							<b>3</b>	<b>7</b>	<b>6</b>
Geschichte	Magister 1. HF	M	4	4	4	2	6	3	9	2	
		W	6	7	4	9	4	5	6		
		<b>Ges</b>	<b>10</b>	<b>11</b>	<b>8</b>	<b>11</b>	<b>10</b>	<b>8</b>	<b>15</b>	<b>2</b>	
Geschichte	Master	M						1	3	5	8
		W							3	3	3
		<b>Ges</b>						<b>1</b>	<b>6</b>	<b>8</b>	<b>11</b>

Fortsetzung: Absolventen im Zeitverlauf

Fach	Abschluss		2006	2007	2008	2009	2010	2011	2012	2013	2014
Integr. Europastudien	Bachelor VF	M		4	14	13	17	9	7	4	13
		W		27	33	27	26	17	17	14	25
		<b>Ges</b>		<b>31</b>	<b>47</b>	<b>40</b>	<b>43</b>	<b>26</b>	<b>24</b>	<b>18</b>	<b>38</b>
Kulturgesch. Osteur.	Magister 1. HF	M	1	2		5	2				
		W	6	4	5	10	4	3	2		
		<b>Ges</b>	<b>7</b>	<b>6</b>	<b>5</b>	<b>15</b>	<b>6</b>	<b>3</b>	<b>2</b>		
Politikwissenschaft	Bachelor HF	M			1	9	14	16	16	19	3
		W			1	4	9	10	11	6	13
		<b>Ges</b>			<b>2</b>	<b>13</b>	<b>23</b>	<b>26</b>	<b>27</b>	<b>25</b>	<b>16</b>
Politikwissenschaft	Bachelor VF	M	10	25	33	40	38	25	25	24	29
		W	6	10	41	31	13	16	16	24	18
		<b>Ges</b>	<b>16</b>	<b>35</b>	<b>74</b>	<b>71</b>	<b>51</b>	<b>41</b>	<b>41</b>	<b>48</b>	<b>47</b>
Politikwissenschaft	BA FWmP PF	M									3
		W									2
		<b>Ges</b>									
Politikwissenschaft	Diplom	M	13	15	21	42	8				
		W	7	10	11	15		1			
		<b>Ges</b>	<b>20</b>	<b>25</b>	<b>32</b>	<b>57</b>	<b>8</b>	<b>1</b>			
Politik	Lehramt	M	36	32	24	30	16	16	10	2	
		W	23	25	27	34	27	15	6		
		<b>Ges</b>	<b>59</b>	<b>57</b>	<b>51</b>	<b>64</b>	<b>43</b>	<b>31</b>	<b>16</b>	<b>2</b>	
Politikwissenschaft	Master	M				5	2	8	6	7	17
		W					1	10	6	5	9
		<b>Ges</b>				<b>5</b>	<b>3</b>	<b>18</b>	<b>12</b>	<b>12</b>	<b>26</b>
Politik	1. F. Master Ed.	M							1	3	5
		W								2	2
		<b>Ges</b>							<b>1</b>	<b>5</b>	<b>7</b>
Sozialpolitik	Master	M			3	2	12	14	14	9	7
		W			7	3	6	6	12	12	8
		<b>Ges</b>			<b>10</b>	<b>5</b>	<b>18</b>	<b>20</b>	<b>26</b>	<b>21</b>	<b>15</b>
Soziologie	Bachelor VF	M	9	10	8	3	10	9	22	22	22
		W	24	27	31	17	22	30	59	53	57
		<b>Ges</b>	<b>33</b>	<b>37</b>	<b>39</b>	<b>20</b>	<b>32</b>	<b>39</b>	<b>81</b>	<b>75</b>	<b>79</b>
Soziologie	Diplom	M	4	6	8	12	4				
		W	16	20	15	22	10				
		<b>Ges</b>	<b>20</b>	<b>26</b>	<b>23</b>	<b>34</b>	<b>14</b>				
Soziologie	Magister 1. HF	M	2	4	6	8	11	2	1		
		W	10	12	4	26	11	1	1	1	
		<b>Ges</b>	<b>12</b>	<b>16</b>	<b>10</b>	<b>34</b>	<b>22</b>	<b>3</b>	<b>2</b>	<b>1</b>	
Soziologie u. Sozialforschung	Master	M				2	4	3	3	2	5
		W			1	6	8	12	3	4	12
		<b>Ges</b>			<b>1</b>	<b>8</b>	<b>12</b>	<b>15</b>	<b>6</b>	<b>6</b>	<b>17</b>
Stadt- und Regionalentw.	Master	M		2	1	2		1	9	6	11
		W		1	1	6	5	1	7	10	16
		<b>Ges</b>		<b>3</b>	<b>2</b>	<b>8</b>	<b>5</b>	<b>2</b>	<b>16</b>	<b>16</b>	<b>27</b>
<b>FB 08 Gesamt</b>	<b>Ges</b>	M	114	141	213	260	208	170	175	147	174
		W	169	243	310	336	263	185	203	172	224
		<b>Ges</b>	<b>283</b>	<b>384</b>	<b>523</b>	<b>596</b>	<b>471</b>	<b>355</b>	<b>378</b>	<b>319</b>	<b>398</b>



Fortsetzung: Grafik zu Absolventen im Zeitverlauf





**J. Fachbereich 09**

**1. Studienfälle nach Fachsemestern im WS 14/15**

Studiengang	Abschluß	G	1	2	3	4	5	6	7	8	9	10	11	12	13-14	>14	Ges	RSZ
Kommun.- & Medienwiss.	BA. FWmP	KF M	6		5	2	8		1								22	21
Kommun.- & Medienwiss.	BA. FWmP	KF W	33	1	22	4	24		14								98	84
		<b>Ges</b>	<b>39</b>	<b>1</b>	<b>27</b>	<b>6</b>	<b>32</b>		<b>15</b>								<b>120</b>	<b>105</b>
Kommun.- & Medienwiss.	BA. FWmP	PF M	23		25		37	1	17								103	86
Kommun.- & Medienwiss.	BA. FWmP	PF W	74	2	58	2	85	2	38								261	223
		<b>Ges</b>	<b>97</b>	<b>2</b>	<b>83</b>	<b>2</b>	<b>122</b>	<b>3</b>	<b>55</b>								<b>364</b>	<b>309</b>
Komplexes Entscheiden	Master	M	15		13	1	11	5	13	2	6						66	29
Komplexes Entscheiden	Master	W	10		18	1	11	1	15		2						58	29
		<b>Ges</b>	<b>25</b>		<b>31</b>	<b>2</b>	<b>22</b>	<b>6</b>	<b>28</b>	<b>2</b>	<b>8</b>						<b>124</b>	<b>58</b>
Kulturwissenschaft	Bachelor	HF M							1	6	9		4	2	4	2	21	
Kulturwissenschaft	Bachelor	HF W							1	6	11		6	1	3	4	32	
		<b>Ges</b>							<b>1</b>	<b>6</b>	<b>20</b>		<b>10</b>	<b>3</b>	<b>7</b>	<b>6</b>	<b>53</b>	
Kulturwissenschaft	Bachelor	NF M					1		1		5		2	1	1		10	
Kulturwissenschaft	Bachelor	NF W					1		1		4	1	4	1	1	6	18	1
		<b>Ges</b>					<b>1</b>		<b>1</b>		<b>9</b>	<b>1</b>	<b>6</b>	<b>2</b>	<b>6</b>	<b>6</b>	<b>28</b>	<b>1</b>
Kulturwissenschaft	BA. FWmP	KF M	15		16	1	15		7		2						56	47
Kulturwissenschaft	BA. FWmP	KF W	56	5	41	5	33	1	22								163	141
		<b>Ges</b>	<b>71</b>	<b>5</b>	<b>57</b>	<b>6</b>	<b>48</b>	<b>1</b>	<b>29</b>		<b>2</b>						<b>219</b>	<b>188</b>
Kulturwissenschaft	BA. FWmP	PF M	11		10	2	8		10		1						42	31
Kulturwissenschaft	BA. FWmP	PF W	69		42	1	43	2	39	1	2		1		2		202	157
		<b>Ges</b>	<b>80</b>		<b>52</b>	<b>3</b>	<b>51</b>	<b>2</b>	<b>49</b>	<b>1</b>	<b>3</b>		<b>1</b>		<b>2</b>		<b>244</b>	<b>188</b>
Kunst und Kulturverm.	Master	M				1	1					1					3	1
Kunst und Kulturverm.	Master	W	17			2	14			3					1		37	19
		<b>Ges</b>	<b>17</b>			<b>3</b>	<b>15</b>			<b>3</b>		<b>1</b>			<b>1</b>		<b>40</b>	<b>20</b>
Kunst-Medien-Ästh.Bild.	BA BiPEb	EF M		1	1		1		1				1				5	3
Kunst-Medien-Ästh.Bild.	BA BiPEb	EF W	25		7		31		6								69	63
		<b>Ges</b>	<b>25</b>	<b>1</b>	<b>8</b>		<b>32</b>		<b>7</b>				<b>1</b>				<b>74</b>	<b>66</b>
Kunst-Medien-Ästh.Bild.	BA BiPEb	UF M	2		1		2										5	5
Kunst-Medien-Ästh.Bild.	BA BiPEb	UF W	17	1	11	2	16		3								50	47
		<b>Ges</b>	<b>19</b>	<b>1</b>	<b>12</b>	<b>2</b>	<b>18</b>		<b>3</b>								<b>55</b>	<b>52</b>
Kunst-Medien-Ästh.Bild.	BA. FWmP	KF M	1		4		2		2								9	7
Kunst-Medien-Ästh.Bild.	BA. FWmP	KF W	30	4	28	1	18	2	10		1						94	83
		<b>Ges</b>	<b>31</b>	<b>4</b>	<b>32</b>	<b>1</b>	<b>20</b>	<b>2</b>	<b>12</b>		<b>1</b>						<b>103</b>	<b>90</b>
Kunst-Medien-Ästh.Bild.	BA. FWmP	PF M	6		5		2		3		1						17	13
Kunst-Medien-Ästh.Bild.	BA. FWmP	PF W	36	1	38	3	34	1	16		2						131	113
		<b>Ges</b>	<b>42</b>	<b>1</b>	<b>43</b>	<b>3</b>	<b>36</b>	<b>1</b>	<b>19</b>		<b>3</b>						<b>148</b>	<b>126</b>
Kunst-Medien-Ästh.Bild.	BA LA Gym/OS	LF M	8		8	1	5		6								28	22
Kunst-Medien-Ästh.Bild.	BA LA Gym/OS	LF W	35	5	28	2	41	1	23	2				1	1		139	112
		<b>Ges</b>	<b>43</b>	<b>5</b>	<b>36</b>	<b>3</b>	<b>46</b>	<b>1</b>	<b>29</b>	<b>2</b>				<b>1</b>	<b>1</b>		<b>167</b>	<b>134</b>
Kunst-Medien-Ästh.Bild.	M.Ed.Grund	EF W	1														1	1
		<b>Ges</b>	<b>1</b>														<b>1</b>	<b>1</b>
Kunst-Medien-Ästh.Bild.	M.Ed.Grund	UF W	8														8	8
		<b>Ges</b>	<b>8</b>														<b>8</b>	<b>8</b>
Kunst-Medien-Ästh.Bild.	M.Ed.Inkl.P/SP	EF W	5														5	5
		<b>Ges</b>	<b>5</b>														<b>5</b>	<b>5</b>
Kunst-Medien-Ästh.Bild.	M.Ed.Gym/OS	LF M	1														1	1
Kunst-Medien-Ästh.Bild.	M.Ed.Gym/OS	LF W	14														14	14
		<b>Ges</b>	<b>15</b>														<b>15</b>	<b>15</b>
Kunstpäd./-wissensch.	Bachelor	HF M					1			1	9		6	1	3	4	1	1
Kunstpäd./-wissensch.	Bachelor	HF W					1		1	9		6	1	4	4	4	25	1
		<b>Ges</b>					<b>1</b>		<b>1</b>	<b>9</b>		<b>6</b>	<b>1</b>	<b>4</b>	<b>4</b>	<b>4</b>	<b>26</b>	<b>1</b>
Kunstpäd./-wissensch.	Bachelor	NF M							1	1	1	1	1	1	1	1	4	
Kunstpäd./-wissensch.	Bachelor	NF W			1				1	1	6	3	3	2	2	1	14	1
		<b>Ges</b>			<b>1</b>				<b>1</b>	<b>1</b>	<b>7</b>	<b>1</b>	<b>3</b>	<b>1</b>	<b>2</b>	<b>1</b>	<b>18</b>	<b>1</b>

Fortsetzung: Studienfälle nach Fachsemestern

Studiengang	Abschluß	G	1	2	3	4	5	6	7	8	9	10	11	12	13-14	>14	Ges	RSZ
Kunstpäd./-wissensch.	B.A. FBW	M														1	1	
Kunstpäd./-wissensch.	B.A. FBW	W						1	1		7	2	2	1	1	2	17	1
		<b>Ges</b>						<b>1</b>	<b>1</b>		<b>7</b>	<b>2</b>	<b>2</b>	<b>1</b>	<b>1</b>	<b>3</b>	<b>18</b>	<b>1</b>
Kunstpäd./-wissensch.	M.Ed.Grund (alt)	M	1				1										2	1
Kunstpäd./-wissensch.	M.Ed.Grund (alt)	W	4	2	14	1	6	1	2								30	6
		<b>Ges</b>	<b>5</b>	<b>2</b>	<b>14</b>	<b>1</b>	<b>7</b>	<b>1</b>	<b>2</b>								<b>32</b>	<b>7</b>
Kunstpäd./-wissensch.	M.Ed.Gym (alt)	1.F. M			3					1							4	3
Kunstpäd./-wissensch.	M.Ed.Gym (alt)	1.F. W	4		9	1	19		2		1	1					37	14
		<b>Ges</b>	<b>4</b>		<b>12</b>	<b>1</b>	<b>19</b>		<b>2</b>	<b>1</b>	<b>1</b>	<b>1</b>					<b>41</b>	<b>17</b>
Kunstpäd./-wissensch.	M.Ed.Gym (alt)	2.F. M	2		2		2										6	4
Kunstpäd./-wissensch.	M.Ed.Gym (alt)	2.F. W	4		14		6	3	3								30	18
		<b>Ges</b>	<b>6</b>		<b>16</b>		<b>8</b>	<b>3</b>	<b>3</b>								<b>36</b>	<b>22</b>
Kunstpäd./-wissensch.	M.Ed.Sek (alt)	W		2	4		1										7	2
		<b>Ges</b>		<b>2</b>	<b>4</b>		<b>1</b>										<b>7</b>	<b>2</b>
Kunstpäd./-wissensch.	M.Ed.SonPä. (alt)	W		1	9	1	3										14	11
		<b>Ges</b>		<b>1</b>	<b>9</b>	<b>1</b>	<b>3</b>										<b>14</b>	<b>11</b>
Medienkultur	Master	M	2		5		4		1								12	7
Medienkultur	Master	W	28		21	2	17	5	11		1		1				86	51
		<b>Ges</b>	<b>30</b>		<b>26</b>	<b>2</b>	<b>21</b>	<b>5</b>	<b>12</b>		<b>1</b>		<b>1</b>				<b>98</b>	<b>58</b>
Musikwissenschaft	Bachelor	HF M									1		2				3	
Musikwissenschaft	Bachelor	HF W								1				1			2	
		<b>Ges</b>								<b>1</b>	<b>1</b>		<b>2</b>	<b>1</b>			<b>5</b>	
Musikpädagogik	Bachelor	NF M						1			1		1	1	1	2	7	1
Musikpädagogik	Bachelor	NF W							1								1	
		<b>Ges</b>						<b>1</b>	<b>1</b>		<b>1</b>		<b>1</b>	<b>1</b>	<b>1</b>	<b>2</b>	<b>8</b>	<b>1</b>
Musikpädagogik	B.A. FBW	M									2					1	3	
Musikpädagogik	B.A. FBW	W									2						2	
		<b>Ges</b>									<b>4</b>					<b>1</b>	<b>5</b>	
Musikwissenschaft	BA. FWmP	PF M	3		1		2		1								7	6
Musikwissenschaft	BA. FWmP	PF W			3		2		3								8	5
		<b>Ges</b>	<b>3</b>		<b>4</b>		<b>4</b>		<b>4</b>								<b>15</b>	<b>11</b>
Musikpädagogik	BA BiPEb	EF W			2												2	2
		<b>Ges</b>			<b>2</b>												<b>2</b>	<b>2</b>
Musikpädagogik	BA BiPEb	UF M	1														1	1
Musikpädagogik	BA BiPEb	UF W	2				2		1								5	4
		<b>Ges</b>	<b>3</b>				<b>2</b>		<b>1</b>								<b>6</b>	<b>5</b>
Musikpädagogik	BA LA Gym/OS	LF M	7		4		6		5								22	17
Musikpädagogik	BA LA Gym/OS	LF W	3		4	1	6		1		1						16	14
		<b>Ges</b>	<b>10</b>		<b>8</b>	<b>1</b>	<b>12</b>		<b>6</b>		<b>1</b>						<b>38</b>	<b>31</b>
Musikpädagogik	M.Ed.Grund (alt)	W			4												4	
		<b>Ges</b>			<b>4</b>												<b>4</b>	
Musikpädagogik	M.Ed.Gym (alt)	2.F. M			2	1	5		1								9	3
Musikpädagogik	M.Ed.Gym (alt)	2.F. W	2	2	5		2		1					1			13	9
		<b>Ges</b>	<b>2</b>	<b>2</b>	<b>7</b>	<b>1</b>	<b>7</b>		<b>2</b>					<b>1</b>			<b>22</b>	<b>12</b>
Musikpädagogik	M.Ed.Sek (alt)	M	1														1	1
		<b>Ges</b>	<b>1</b>														<b>1</b>	<b>1</b>
Musikpädagogik	M.Ed.SonPä. (alt)	M							1		1						2	
Musikpädagogik	M.Ed.SonPä. (alt)	W			1		2				1						4	1
		<b>Ges</b>			<b>1</b>		<b>2</b>		<b>1</b>		<b>2</b>						<b>6</b>	<b>1</b>
Musikpädagogik	M.Ed.Grund	EF W	1														1	1
		<b>Ges</b>	<b>1</b>														<b>1</b>	<b>1</b>
Musikpädagogik	M.Ed.Grund	UF W	3														3	3
		<b>Ges</b>	<b>3</b>														<b>3</b>	<b>3</b>
Musikpädagogik	M.Ed.Inkl.P/SP	EF W	1														1	1
		<b>Ges</b>	<b>1</b>														<b>1</b>	<b>1</b>
Musikpädagogik	M.Ed.Gym/OS	LF M	3														3	3
Musikpädagogik	M.Ed.Gym/OS	LF W	3														3	3
		<b>Ges</b>	<b>6</b>														<b>6</b>	<b>6</b>

Fortsetzung: Studienfälle nach Fachsemestern

Studiengang	Abschluß	G		1	2	3	4	5	6	7	8	9	10	11	12	13-14	>14	Ges	RSZ
Philosophie (HF)	Bachelor	HF M				1			1		2	2	1	3		5	1	16	2
Philosophie (HF)	Bachelor	HF W								1		3	1	2			1	8	
		<b>Ges</b>				<b>1</b>			<b>1</b>	<b>1</b>	<b>2</b>	<b>5</b>	<b>2</b>	<b>5</b>		<b>5</b>	<b>2</b>	<b>24</b>	<b>2</b>
Philosophie (NF)	Bachelor	NF M										11		3	1	5	1	21	
Philosophie (NF)	Bachelor	NF W		1	1						1	5	1	2		1	1	13	2
		<b>Ges</b>		<b>1</b>	<b>1</b>						<b>1</b>	<b>16</b>	<b>1</b>	<b>5</b>	<b>1</b>	<b>6</b>	<b>2</b>	<b>34</b>	<b>2</b>
Philosophie	BA. FWmP	KF M	19		8	1	12			5		1						46	40
Philosophie	BA. FWmP	KF W	42	3	18	3	22			7								95	88
		<b>Ges</b>	<b>61</b>	<b>3</b>	<b>26</b>	<b>4</b>	<b>34</b>			<b>12</b>		<b>1</b>						<b>141</b>	<b>128</b>
Philosophie	BA. FWmP	PF M	27		11		28	1	2			1				1		71	67
Philosophie	BA. FWmP	PF W	26	1	11	1	18		7			1						65	57
		<b>Ges</b>	<b>53</b>	<b>1</b>	<b>22</b>	<b>1</b>	<b>46</b>	<b>1</b>	<b>9</b>			<b>2</b>				<b>1</b>		<b>136</b>	<b>124</b>
Religionswissenschaft	Bachelor	HF M										4				1		5	
Religionswissenschaft	Bachelor	HF W										3	1			1		5	
		<b>Ges</b>										<b>7</b>	<b>1</b>			<b>2</b>		<b>10</b>	
Religionswissenschaft	Bachelor	NF M										5		3		3	3	14	
Religionswissenschaft	Bachelor	NF W								1		5		3		2	1	12	
		<b>Ges</b>								<b>1</b>		<b>10</b>		<b>6</b>		<b>5</b>	<b>4</b>	<b>26</b>	
Religionswissenschaft	B.A. FBW	M							1					1				2	
Religionswissenschaft	B.A. FBW	W										3		1				4	
		<b>Ges</b>							<b>1</b>			<b>3</b>		<b>2</b>				<b>6</b>	
Religionsw./Religionspäd.	BA BiPEb	EF W	8		6		6											20	20
		<b>Ges</b>	<b>8</b>		<b>6</b>		<b>6</b>											<b>20</b>	<b>20</b>
Religionsw./Religionspäd.	BA BiPEb	UF M	1		1													2	2
Religionsw./Religionspäd.	BA BiPEb	UF W	4		3		1		2									10	8
		<b>Ges</b>	<b>5</b>		<b>4</b>		<b>1</b>		<b>2</b>									<b>12</b>	<b>10</b>
Religionsw./Religionspäd.	BA. FWmP	KF M	9			1	9			1			1		1			22	19
Religionsw./Religionspäd.	BA. FWmP	KF W	16	1	8	1	4		4							1		35	30
		<b>Ges</b>	<b>25</b>	<b>1</b>	<b>8</b>	<b>2</b>	<b>13</b>		<b>5</b>			<b>1</b>		<b>1</b>		<b>1</b>		<b>57</b>	<b>49</b>
Religionsw./Religionspäd.	BA. FWmP	PF M	6				4			1		1						12	10
Religionsw./Religionspäd.	BA. FWmP	PF W	16		5	1	9		2			1	1					34	31
		<b>Ges</b>	<b>22</b>		<b>5</b>	<b>1</b>	<b>13</b>		<b>3</b>			<b>1</b>	<b>1</b>					<b>46</b>	<b>41</b>
Religionsw./Religionspäd.	BA LA Gym/OS	LF M	10		7		2	1	5						1		1	27	20
Religionsw./Religionspäd.	BA LA Gym/OS	LF W	28		14	1	11		6			1						61	54
		<b>Ges</b>	<b>38</b>		<b>21</b>	<b>1</b>	<b>13</b>	<b>1</b>	<b>11</b>			<b>1</b>			<b>1</b>		<b>1</b>	<b>88</b>	<b>74</b>
Religionsw./Religionspäd.	M.Ed.Grund	EF W	2															2	2
		<b>Ges</b>	<b>2</b>															<b>2</b>	<b>2</b>
Religionsw./Religionspäd.	M.Ed.Grund	UF W	3															3	3
		<b>Ges</b>	<b>3</b>															<b>3</b>	<b>3</b>
Religionsw./Religionspäd.	M.Ed.Inkl.P/SP	EF W	4															4	4
		<b>Ges</b>	<b>4</b>															<b>4</b>	<b>4</b>
Religionsw./Religionspäd.	M.Ed.Gym/OS	LF M	1															1	1
Religionsw./Religionspäd.	M.Ed.Gym/OS	LF W	7															7	7
		<b>Ges</b>	<b>8</b>															<b>8</b>	<b>8</b>
Religionswissenschaft	M.Ed.Grund (alt)	M			1													1	
Religionswissenschaft	M.Ed.Grund (alt)	W			7		1											8	
		<b>Ges</b>			<b>8</b>		<b>1</b>											<b>9</b>	
Religionswissenschaft	M.Ed.Gym (alt)	1.F. M			2													2	2
Religionswissenschaft	M.Ed.Gym (alt)	1.F. W							1									1	
		<b>Ges</b>			<b>2</b>				<b>1</b>									<b>3</b>	<b>2</b>
Religionswissenschaft	M.Ed.Gym (alt)	2.F. W	4	1	3		1		1									10	8
		<b>Ges</b>	<b>4</b>	<b>1</b>	<b>3</b>		<b>1</b>		<b>1</b>									<b>10</b>	<b>8</b>
Religionswissenschaft	M.Ed.Sek (alt)	W			5		1											6	
		<b>Ges</b>			<b>5</b>		<b>1</b>											<b>6</b>	
Religionswissenschaft	M.Ed.SonPä. (alt)	M	1		1				1									3	2
Religionswissenschaft	M.Ed.SonPä. (alt)	W			4			1										5	4
		<b>Ges</b>	<b>1</b>		<b>5</b>			<b>1</b>	<b>1</b>									<b>8</b>	<b>6</b>

Fortsetzung: Studienfälle nach Fachsemestern

Studiengang	Abschluß	G	1	2	3	4	5	6	7	8	9	10	11	12	13-14	>14	Ges	RSZ
Religionswissenschaft(M)	Master	M	2		1												3	3
Religionswissenschaft(M)	Master	W	4		4												8	8
		<b>Ges</b>	<b>6</b>		<b>5</b>												<b>11</b>	<b>11</b>
Sportw.Sport+Beweg.kultur	Bachelor	HF M														3	3	
		<b>Ges</b>														<b>3</b>	<b>3</b>	
Sportw.Sport+Beweg.kultur	Bachelor	NF M									1	1				2	4	
Sportw.Sport+Beweg.kultur	Bachelor	NF W										1	1				2	
		<b>Ges</b>									<b>1</b>	<b>2</b>	<b>1</b>			<b>2</b>	<b>6</b>	
Sportw.Sport+Beweg.kultur	B.A. FBW	W											1				1	
		<b>Ges</b>											<b>1</b>				<b>1</b>	
Sportwissenschaft	BA. FWmP	KF M					47	1	10				1				59	48
Sportwissenschaft	BA. FWmP	KF W	1				23		4								28	24
		<b>Ges</b>	<b>1</b>				<b>70</b>	<b>1</b>	<b>14</b>				<b>1</b>				<b>87</b>	<b>72</b>
Sportwissensch. Koop OL	M.Ed.Gym (alt)	2.F. W						1									1	
		<b>Ges</b>						<b>1</b>									<b>1</b>	
Sportwissensch. Koop OL	M.Ed.Sek (alt)	W								1							1	
		<b>Ges</b>								<b>1</b>							<b>1</b>	
Sportwissensch. Koop OL	M.Ed.SonPä. (alt)	W												1			1	
		<b>Ges</b>												<b>1</b>			<b>1</b>	
Transkulturelle Studien	Master	M	2		3		6	1	1								13	5
Transkulturelle Studien	Master	W	20	2	17	4	8	1	9	1	2						64	43
		<b>Ges</b>	<b>22</b>	<b>2</b>	<b>20</b>	<b>4</b>	<b>14</b>	<b>2</b>	<b>10</b>	<b>1</b>	<b>2</b>						<b>77</b>	<b>48</b>

Studienfälle im FB 09: 3022

2. Studienfälle nach Hochschulsesemestern im WS 14/15

Studiengang	Abschluß	G	1	2	3	4	5	6	7	8	9	10	11	12	13-14	>14	Ges
Kommun.- & Medienwi BA. FWmP	KF M		4		5		10		2		1						22
Kommun.- & Medienwi BA. FWmP	KF W		29	1	12		30		17	1	6		1	1			98
		<b>Ges</b>	<b>33</b>	<b>1</b>	<b>17</b>		<b>40</b>		<b>19</b>	<b>1</b>	<b>7</b>		<b>1</b>	<b>1</b>			<b>120</b>
Kommun.- & Medienwi BA. FWmP	PF M		15		20		34		19		12	1			1	1	103
Kommun.- & Medienwi BA. FWmP	PF W		52	3	62	3	77	1	46	5	7	2	2		1		261
		<b>Ges</b>	<b>67</b>	<b>3</b>	<b>82</b>	<b>3</b>	<b>111</b>	<b>1</b>	<b>65</b>	<b>5</b>	<b>19</b>	<b>3</b>	<b>2</b>		<b>2</b>	<b>1</b>	<b>364</b>
Komplexes Entscheid Master	M				1			1	2	3	9		10	2	8	30	66
Komplexes Entscheid Master	W				1	1			4	2	6	3	8	1	20	12	58
		<b>Ges</b>			<b>2</b>	<b>1</b>		<b>1</b>	<b>6</b>	<b>5</b>	<b>15</b>	<b>3</b>	<b>18</b>	<b>3</b>	<b>28</b>	<b>42</b>	<b>124</b>
Kulturwissenschaft	Bachelor	HF M									3	1	3	1	3	10	21
Kulturwissenschaft	Bachelor	HF W									10		5	1	3	13	32
		<b>Ges</b>									<b>13</b>	<b>1</b>	<b>8</b>	<b>2</b>	<b>6</b>	<b>23</b>	<b>53</b>
Kulturwissenschaft	Bachelor	NF M											4		1	5	10
Kulturwissenschaft	Bachelor	NF W									2		3	1	2	10	18
		<b>Ges</b>									<b>2</b>		<b>7</b>	<b>1</b>	<b>3</b>	<b>15</b>	<b>28</b>
Kulturwissenschaft	BA. FWmP	KF M	5	1	11		16		16		7						56
Kulturwissenschaft	BA. FWmP	KF W	42		42	3	40	2	27	1	3	2				1	163
		<b>Ges</b>	<b>47</b>	<b>1</b>	<b>53</b>	<b>3</b>	<b>56</b>	<b>2</b>	<b>43</b>	<b>1</b>	<b>10</b>	<b>2</b>				<b>1</b>	<b>219</b>
Kulturwissenschaft	BA. FWmP	PF M	8	2	7		11		7	1	4				1	1	42
Kulturwissenschaft	BA. FWmP	PF W	50		45	5	38	3	37	1	12	3	4		2	2	202
		<b>Ges</b>	<b>58</b>	<b>2</b>	<b>52</b>	<b>5</b>	<b>49</b>	<b>3</b>	<b>44</b>	<b>2</b>	<b>16</b>	<b>3</b>	<b>4</b>		<b>3</b>	<b>3</b>	<b>244</b>
Kunst und Kulturverm. Master	M												1			2	3
Kunst und Kulturverm. Master	W							1	1	3	5	1	9	3	7	7	37
		<b>Ges</b>						<b>1</b>	<b>1</b>	<b>3</b>	<b>5</b>	<b>1</b>	<b>10</b>	<b>3</b>	<b>7</b>	<b>9</b>	<b>40</b>
Kunst-Medien-Ästh.Bil BA BiPEb	EF M				2		1		1				1				5
Kunst-Medien-Ästh.Bil BA BiPEb	EF W		10		9	2	25		14			1	1	1	2	4	69
		<b>Ges</b>	<b>10</b>		<b>11</b>	<b>2</b>	<b>26</b>		<b>15</b>			<b>1</b>	<b>2</b>	<b>1</b>	<b>2</b>	<b>4</b>	<b>74</b>
Kunst-Medien-Ästh.Bil BA BiPEb	UF M		1		1				1		1				1		5
Kunst-Medien-Ästh.Bil BA BiPEb	UF W		11	2	10	1	16	1	6	2	1						50
		<b>Ges</b>	<b>12</b>	<b>2</b>	<b>11</b>	<b>1</b>	<b>16</b>	<b>1</b>	<b>7</b>	<b>2</b>	<b>2</b>				<b>1</b>		<b>55</b>

Fortsetzung: Studienfälle nach Hochschulseestern

Studiengang	Abschluß	G	1	2	3	4	5	6	7	8	9	10	11	12	13-14	>14	Ges
Kunst-Medien-Ästh.Bild.	BA. FWmP	KF M	1		4				2		1				1		9
Kunst-Medien-Ästh.Bild.	BA. FWmP	KF W	20		29	4	18	1	13		6	1			1	1	94
		<b>Ges</b>	<b>21</b>		<b>33</b>	<b>4</b>	<b>18</b>	<b>1</b>	<b>15</b>		<b>7</b>	<b>1</b>			<b>2</b>	<b>1</b>	<b>103</b>
Kunst-Medien-Ästh.Bild.	BA. FWmP	PF M	5		4		3		4		1						17
Kunst-Medien-Ästh.Bild.	BA. FWmP	PF W	31	2	24	1	32	2	21	2	8		2		1	5	131
		<b>Ges</b>	<b>36</b>	<b>2</b>	<b>28</b>	<b>1</b>	<b>35</b>	<b>2</b>	<b>25</b>	<b>2</b>	<b>9</b>		<b>2</b>		<b>1</b>	<b>5</b>	<b>148</b>
Kunst-Medien-Ästh.Bild.	BA LA Gym/OS	LF M	3		4		7		7	1	3		2	1			28
Kunst-Medien-Ästh.Bild.	BA LA Gym/OS	LF W	22	1	20	1	43	2	23	1	13		4	2	3	4	139
		<b>Ges</b>	<b>25</b>	<b>1</b>	<b>24</b>	<b>1</b>	<b>50</b>	<b>2</b>	<b>30</b>	<b>2</b>	<b>16</b>		<b>6</b>	<b>3</b>	<b>3</b>	<b>4</b>	<b>167</b>
Kunst-Medien-Ästh.Bild.	M.Ed.Grund	EF W									1						1
		<b>Ges</b>									<b>1</b>						<b>1</b>
Kunst-Medien-Ästh.Bild.	M.Ed.Grund	UF W							6		1		1				8
		<b>Ges</b>							<b>6</b>		<b>1</b>		<b>1</b>				<b>8</b>
Kunst-Medien-Ästh.Bild.	M.Ed.Inkl.P/SP	EF W							3							2	5
		<b>Ges</b>							<b>3</b>							<b>2</b>	<b>5</b>
Kunst-Medien-Ästh.Bild.	M.Ed.Gym/OS	LF M							1								1
Kunst-Medien-Ästh.Bild.	M.Ed.Gym/OS	LF W							8	1	2	1				2	14
		<b>Ges</b>							<b>9</b>	<b>1</b>	<b>2</b>	<b>1</b>				<b>2</b>	<b>15</b>
Kunstpäd./-wissensch.	Bachelor	HF M														1	1
Kunstpäd./-wissensch.	Bachelor	HF W									7		6	1	1	10	25
		<b>Ges</b>									<b>7</b>		<b>6</b>	<b>1</b>	<b>1</b>	<b>11</b>	<b>26</b>
Kunstpäd./-wissensch.	Bachelor	NF M									1				1	2	4
Kunstpäd./-wissensch.	Bachelor	NF W									4		3		1	6	14
		<b>Ges</b>									<b>5</b>		<b>3</b>		<b>2</b>	<b>8</b>	<b>18</b>
Kunstpäd./-wissensch.	B.A. FBW	M														1	1
Kunstpäd./-wissensch.	B.A. FBW	W									6		2		2	7	17
		<b>Ges</b>									<b>6</b>		<b>2</b>		<b>2</b>	<b>8</b>	<b>18</b>
Kunstpäd./-wissensch.	M.Ed.Grund (alt)	M									1					1	2
Kunstpäd./-wissensch.	M.Ed.Grund (alt)	W									11	1	8	1	1	8	30
		<b>Ges</b>									<b>12</b>	<b>1</b>	<b>8</b>	<b>1</b>	<b>1</b>	<b>9</b>	<b>32</b>
Kunstpäd./-wissensch.	M.Ed.Gym (alt) 1.F.	M									1					3	4
Kunstpäd./-wissensch.	M.Ed.Gym (alt) 1.F.	W									6		11	1	13	6	37
		<b>Ges</b>									<b>7</b>		<b>11</b>	<b>1</b>	<b>13</b>	<b>9</b>	<b>41</b>
Kunstpäd./-wissensch.	M.Ed.Gym (alt) 2.F.	M									2		3	1			6
Kunstpäd./-wissensch.	M.Ed.Gym (alt) 2.F.	W								1	9	1	5	1	6	7	30
		<b>Ges</b>								<b>1</b>	<b>11</b>	<b>1</b>	<b>8</b>	<b>2</b>	<b>6</b>	<b>7</b>	<b>36</b>
Kunstpäd./-wissensch.	M.Ed.Sek (alt)	W									1		3			3	7
		<b>Ges</b>									<b>1</b>		<b>3</b>			<b>3</b>	<b>7</b>
Kunstpäd./-wissensch.	M.Ed.SonPä. (alt)	W									7		4		2	1	14
		<b>Ges</b>									<b>7</b>		<b>4</b>		<b>2</b>	<b>1</b>	<b>14</b>
Medienkultur	Master	M									4	1	3	1	2	1	12
Medienkultur	Master	W	1		1		1		12	2	17	4	19	2	14	13	86
		<b>Ges</b>	<b>1</b>		<b>1</b>		<b>1</b>		<b>12</b>	<b>2</b>	<b>21</b>	<b>5</b>	<b>22</b>	<b>3</b>	<b>16</b>	<b>14</b>	<b>98</b>
Musikwissenschaft	Bachelor	HF M									1					2	3
Musikwissenschaft	Bachelor	HF W									1					1	2
		<b>Ges</b>									<b>2</b>					<b>3</b>	<b>5</b>
Musikpädagogik	Bachelor	NF M									1		1		1	4	7
Musikpädagogik	Bachelor	NF W														1	1
		<b>Ges</b>									<b>1</b>		<b>1</b>		<b>1</b>	<b>5</b>	<b>8</b>
Musikpädagogik	B.A. FBW	M														3	3
Musikpädagogik	B.A. FBW	W									2						2
		<b>Ges</b>									<b>2</b>					<b>3</b>	<b>5</b>
Musikpädagogik	BA BiPEb	EF W			1											1	2
		<b>Ges</b>			<b>1</b>											<b>1</b>	<b>2</b>
Musikpädagogik	BA BiPEb	UF M	1														1
Musikpädagogik	BA BiPEb	UF W				1		1					1		1	1	5
		<b>Ges</b>	<b>1</b>			<b>1</b>		<b>1</b>					<b>1</b>		<b>1</b>	<b>1</b>	<b>6</b>
Musikpädagogik	BA LA Gym/OS	LF M	4		4		6	1	7								22
Musikpädagogik	BA LA Gym/OS	LF W	2		2		7		1	1	1		1			1	16
		<b>Ges</b>	<b>6</b>		<b>6</b>		<b>13</b>	<b>1</b>	<b>8</b>	<b>1</b>	<b>1</b>		<b>1</b>			<b>1</b>	<b>38</b>

Fortsetzung: Studienfälle nach Hochschulse mestern

Studiengang	Abschluß	G	1	2	3	4	5	6	7	8	9	10	11	12	13-14	>14	Ges
Musikpädagogik	M.Ed.Grund (alt)	W							1		2		1				4
		<b>Ges</b>							<b>1</b>		<b>2</b>		<b>1</b>				<b>4</b>
Musikpädagogik	M.Ed.Gym (alt) 2.F.	M									2		2		2	3	9
Musikpädagogik	M.Ed.Gym (alt) 2.F.	W									3		4	1	2	3	13
		<b>Ges</b>									<b>5</b>		<b>6</b>	<b>1</b>	<b>4</b>	<b>6</b>	<b>22</b>
Musikpädagogik	M.Ed.Sek (alt)	M														1	1
		<b>Ges</b>														<b>1</b>	<b>1</b>
Musikpädagogik	M.Ed.SonPä. (alt)	M													1	1	2
Musikpädagogik	M.Ed.SonPä. (alt)	W											1	1	1	1	4
		<b>Ges</b>											<b>1</b>	<b>1</b>	<b>2</b>	<b>2</b>	<b>6</b>
Musikpädagogik	M.Ed.Grund	EF									1						1
		<b>Ges</b>									<b>1</b>						<b>1</b>
Musikpädagogik	M.Ed.Grund	UF							3								3
		<b>Ges</b>							<b>3</b>								<b>3</b>
Musikpädagogik	M.Ed.Inkl.P/SP	EF							1								1
		<b>Ges</b>							<b>1</b>								<b>1</b>
Musikpädagogik	M.Ed.Gym/OS	LF							2							1	3
Musikpädagogik	M.Ed.Gym/OS	LF							2				1				3
		<b>Ges</b>							<b>4</b>				<b>1</b>			<b>1</b>	<b>6</b>
Musikwissenschaft	BA. FWmP	PF	M	2		2		1				1				1	7
Musikwissenschaft	BA. FWmP	PF	W			2		3		2						1	8
		<b>Ges</b>		<b>2</b>		<b>4</b>		<b>4</b>		<b>2</b>		<b>1</b>				<b>2</b>	<b>15</b>
Philosophie (HF)	Bachelor	HF	M								3		2		2	9	16
Philosophie (HF)	Bachelor	HF	W							1			2			5	8
		<b>Ges</b>								<b>4</b>			<b>4</b>		<b>2</b>	<b>14</b>	<b>24</b>
Philosophie (NF)	Bachelor	NF	M								4		3	1	3	10	21
Philosophie (NF)	Bachelor	NF	W				1				4		2		6	13	
		<b>Ges</b>					<b>1</b>				<b>8</b>		<b>5</b>	<b>1</b>	<b>3</b>	<b>16</b>	<b>34</b>
Philosophie	BA. FWmP	KF	M	15	1	8		7	1	4	4	3	1		1	1	46
Philosophie	BA. FWmP	KF	W	30	1	16	3	20	1	10	3	8	1			2	95
		<b>Ges</b>		<b>45</b>	<b>2</b>	<b>24</b>	<b>3</b>	<b>27</b>	<b>2</b>	<b>14</b>	<b>7</b>	<b>11</b>	<b>1</b>		<b>1</b>	<b>3</b>	<b>141</b>
Philosophie	BA. FWmP	PF	M	20	1	4	1	15	2	10	1	8		2	3	4	71
Philosophie	BA. FWmP	PF	W	15	2	8		18	1	6	1	2		1	3	8	65
		<b>Ges</b>		<b>35</b>	<b>3</b>	<b>12</b>	<b>1</b>	<b>33</b>	<b>3</b>	<b>16</b>	<b>2</b>	<b>10</b>		<b>2</b>	<b>1</b>	<b>6</b>	<b>136</b>
Religionswissenschaft	Bachelor	HF	M								1		1		1	2	5
Religionswissenschaft	Bachelor	HF	W								2				2	1	5
		<b>Ges</b>									<b>3</b>		<b>1</b>		<b>3</b>	<b>3</b>	<b>10</b>
Religionswissenschaft	Bachelor	NF	M										1	1	3	9	14
Religionswissenschaft	Bachelor	NF	W								5		4		3	3	12
		<b>Ges</b>									<b>5</b>		<b>5</b>	<b>1</b>	<b>3</b>	<b>12</b>	<b>26</b>
Religionswissenschaft	B.A. FBW		M										2				2
Religionswissenschaft	B.A. FBW		W								2		1			1	4
		<b>Ges</b>									<b>2</b>		<b>3</b>			<b>1</b>	<b>6</b>
Religionsw./Religionspäd.	BA BiPEb	EF	W	6	1	2		5		3			1		1	1	20
		<b>Ges</b>		<b>6</b>	<b>1</b>	<b>2</b>		<b>5</b>		<b>3</b>			<b>1</b>		<b>1</b>	<b>1</b>	<b>20</b>
Religionsw./Religionspäd.	BA BiPEb	UF	M	1		1											2
Religionsw./Religionspäd.	BA BiPEb	UF	W	2	1	3	1	1		2							10
		<b>Ges</b>		<b>3</b>	<b>1</b>	<b>4</b>	<b>1</b>	<b>1</b>		<b>2</b>							<b>12</b>
Religionsw./Religionspäd.	BA. FWmP	KF	M	6		1	1	4		4		1	2		2	1	22
Religionsw./Religionspäd.	BA. FWmP	KF	W	8		11		6		3	1	1	1		2	2	35
		<b>Ges</b>		<b>14</b>		<b>12</b>		<b>10</b>		<b>7</b>	<b>1</b>	<b>1</b>	<b>3</b>		<b>4</b>	<b>3</b>	<b>57</b>
Religionsw./Religionspäd.	BA. FWmP	PF	M	5				4	1	1						1	12
Religionsw./Religionspäd.	BA. FWmP	PF	W	9		2	1	10		3	2	2	1		1	2	34
		<b>Ges</b>		<b>14</b>		<b>2</b>	<b>1</b>	<b>14</b>	<b>1</b>	<b>4</b>	<b>2</b>	<b>2</b>	<b>1</b>		<b>1</b>	<b>2</b>	<b>46</b>
Religionsw./Religionspäd.	BA LA Gym/OS	LF	M	5		4	1	5		4		1	3	1		3	27
Religionsw./Religionspäd.	BA LA Gym/OS	LF	W	17		15	4	9		7	3	3	1	1	1	3	61
		<b>Ges</b>		<b>22</b>		<b>19</b>	<b>5</b>	<b>14</b>		<b>11</b>	<b>3</b>	<b>4</b>	<b>4</b>	<b>2</b>	<b>1</b>	<b>3</b>	<b>88</b>
Religionsw./Religionspäd.	M.Ed.Grund	EF	W							2							2
		<b>Ges</b>								<b>2</b>							<b>2</b>



Fortsetzung: Studienfälle nach Hochschulsesemestern

Studiengang	Abschluß	G	1	2	3	4	5	6	7	8	9	10	11	12	13-14	>14	Ges
Religionsw./Religionspäd.	M.Ed.Grund	UF W							3								3
		<b>Ges</b>							<b>3</b>								<b>3</b>
Religionsw./Religionspäd.	M.Ed.Inkl.P/SP	EF W							3							1	4
		<b>Ges</b>							<b>3</b>							<b>1</b>	<b>4</b>
Religionsw./Religionspäd.	M.Ed.Gym/OS	LF M									1						1
Religionsw./Religionspäd.	M.Ed.Gym/OS	LF W							6			1					7
		<b>Ges</b>							<b>6</b>		<b>1</b>	<b>1</b>					<b>8</b>
Religionswissenschaft	M.Ed.Grund (alt)	M									1						1
Religionswissenschaft	M.Ed.Grund (alt)	W								1	2		4		1		8
		<b>Ges</b>								<b>1</b>	<b>3</b>		<b>4</b>		<b>1</b>		<b>9</b>
Religionswissenschaft	M.Ed.Gym (alt)	1.F. M											1		1		2
Religionswissenschaft	M.Ed.Gym (alt)	1.F. W														1	1
		<b>Ges</b>											<b>1</b>		<b>1</b>	<b>1</b>	<b>3</b>
Religionswissenschaft	M.Ed.Gym (alt)	2.F. W								2	5				2	1	10
		<b>Ges</b>								<b>2</b>	<b>5</b>				<b>2</b>	<b>1</b>	<b>10</b>
Religionswissenschaft	M.Ed.Sek (alt)	W									4		1		1		6
		<b>Ges</b>									<b>4</b>		<b>1</b>		<b>1</b>		<b>6</b>
Religionswissenschaft	M.Ed.SonPä. (alt)	M									1		1			1	3
Religionswissenschaft	M.Ed.SonPä. (alt)	W									4					1	5
		<b>Ges</b>									<b>5</b>		<b>1</b>			<b>2</b>	<b>8</b>
Religionswissenschaft(M)	Master	M										1				2	3
Religionswissenschaft(M)	Master	W							1		2		3	1		1	8
		<b>Ges</b>							<b>1</b>		<b>2</b>		<b>3</b>	<b>1</b>		<b>3</b>	<b>11</b>
Sportw.Sport+Beweg.kultur	Bachelor	HF M														3	3
		<b>Ges</b>														<b>3</b>	<b>3</b>
Sportw.Sport+Beweg.kultur	Bachelor	NF M									1					3	4
Sportw.Sport+Beweg.kultur	Bachelor	NF W										1		1		2	2
		<b>Ges</b>									<b>1</b>		<b>1</b>		<b>1</b>	<b>3</b>	<b>6</b>
Sportw.Sport+Beweg.kultur	B.A. FBW	W														1	1
		<b>Ges</b>														<b>1</b>	<b>1</b>
Sportwissenschaft	BA. FWmP	KF M					30	3	12		9	1	2		2		59
Sportwissenschaft	BA. FWmP	KF W					21		7								28
		<b>Ges</b>					<b>51</b>	<b>3</b>	<b>19</b>		<b>9</b>	<b>1</b>	<b>2</b>		<b>2</b>		<b>87</b>
Sportwissensch. Koop OL	M.Ed.Gym (alt)	2.F. W														1	1
		<b>Ges</b>														<b>1</b>	<b>1</b>
Sportwissensch. Koop OL	M.Ed.Sek (alt)	W														1	1
		<b>Ges</b>														<b>1</b>	<b>1</b>
Sportwissensch. Koop OL	M.Ed.SonPä. (alt)	W														1	1
		<b>Ges</b>														<b>1</b>	<b>1</b>
Transkulturelle Studien	Master	M	1								1	1		2	4	4	13
Transkulturelle Studien	Master	W	1						4		12	4	15	4	10	14	64
		<b>Ges</b>	<b>2</b>						<b>4</b>		<b>13</b>	<b>5</b>	<b>15</b>	<b>6</b>	<b>14</b>	<b>18</b>	<b>77</b>

Studienfälle im FB 09: 3022

3. Studienfälle nach Status, Geschlecht und Staatsangehörigkeit im WS 14/15

Studiengang	Abschluß	G	Deutsche Studierende					Ausländische Studierende					Ges.				
			Rückmeld. Fortg	1 FS	Neuein. 1 FS	Erst- Fortg	Beur- ein.	Ges.	Rückmeld. Fortg	1 FS	Neuein. 1 FS	Erst- Fortg		Beur- ein.	Ges.		
Kommun.- & Medienwiss.	BA. FWmP	KF M	14	1	1		4	1		1							22
Kommun.- & Medienwiss.	BA. FWmP	KF W	59	1	2		29	2		4		1					98
		<b>Ges</b>	<b>73</b>	<b>2</b>	<b>3</b>		<b>33</b>	<b>3</b>		<b>5</b>		<b>1</b>					<b>120</b>
Kommun.- & Medienwiss.	BA. FWmP	PF M	77	2	6		14			3				1			103
Kommun.- & Medienwiss.	BA. FWmP	PF W	171	6	16	2	48	3		11				4			261
		<b>Ges</b>	<b>248</b>	<b>8</b>	<b>22</b>	<b>2</b>	<b>62</b>	<b>3</b>		<b>14</b>				<b>5</b>			<b>364</b>
Komplexes Entscheiden	Master	M	38	2	10			9		3	1	2				1	66
Komplexes Entscheiden	Master	W	41		7			2		5	1	2					58
		<b>Ges</b>	<b>79</b>	<b>2</b>	<b>17</b>			<b>11</b>		<b>8</b>	<b>2</b>	<b>4</b>				<b>1</b>	<b>124</b>

Fortsetzung: Studienfälle nach Status

Studiengang	Abschluß	G	Deutsche Studierende							Ausländische Studierende					Ges.			
			Rückmeld.		Neuein.		Erst-	Beur-	Ges.	Rückmeld.		Neuein.		Erst-		Beur-	Ges.	
			Fortg	1 FS	1 FS	Fortg				ein.	laubt	Fortg	1 FS					1 FS
Kulturwissenschaft	Bachelor	HF	M	16					2				3					21
Kulturwissenschaft	Bachelor	HF	W	26					3				3					32
		<b>Ges</b>		<b>42</b>					<b>5</b>				<b>6</b>					<b>53</b>
Kulturwissenschaft	Bachelor	NF	M	6			1		1				1			1		10
Kulturwissenschaft	Bachelor	NF	W	14					2							2		18
		<b>Ges</b>		<b>20</b>			<b>1</b>		<b>3</b>				<b>1</b>			<b>3</b>		<b>28</b>
Kulturwissenschaft	BA. FWmP	KF	M	39	6	4		5	1				1					56
Kulturwissenschaft	BA. FWmP	KF	W	101	7	6	1	39	2			1	3					163
		<b>Ges</b>		<b>140</b>	<b>13</b>	<b>10</b>	<b>1</b>	<b>44</b>	<b>3</b>			<b>1</b>	<b>3</b>					<b>219</b>
Kulturwissenschaft	BA. FWmP	PF	M	30		3		8	1									42
Kulturwissenschaft	BA. FWmP	PF	W	128	6	13		50	1				4					202
		<b>Ges</b>		<b>158</b>	<b>6</b>	<b>16</b>		<b>58</b>	<b>2</b>				<b>4</b>					<b>244</b>
Kunst und Kulturverm.	Master		M	2					1									3
Kunst und Kulturverm.	Master		W	17	4	13			2				1					37
		<b>Ges</b>		<b>19</b>	<b>4</b>	<b>13</b>			<b>3</b>				<b>1</b>					<b>40</b>
Kunst-Medien-Ästh.Bild.	BA BiPEb	EF	M	4									1					5
Kunst-Medien-Ästh.Bild.	BA BiPEb	EF	W	40	8	7		9						1				69
		<b>Ges</b>		<b>44</b>	<b>8</b>	<b>7</b>		<b>9</b>						<b>1</b>				<b>74</b>
Kunst-Medien-Ästh.Bild.	BA BiPEb	UF	M	2	1		1	1										5
Kunst-Medien-Ästh.Bild.	BA BiPEb	UF	W	29	2	3	1	10	1				3	1		1		50
		<b>Ges</b>		<b>31</b>	<b>3</b>	<b>3</b>	<b>1</b>	<b>11</b>	<b>1</b>				<b>3</b>	<b>1</b>		<b>1</b>		<b>55</b>
Kunst-Medien-Ästh.Bild.	BA. FWmP	KF	M	8				1										9
Kunst-Medien-Ästh.Bild.	BA. FWmP	KF	W	57	5	5	2	19	2				3			1		94
		<b>Ges</b>		<b>65</b>	<b>5</b>	<b>5</b>	<b>2</b>	<b>20</b>	<b>2</b>				<b>3</b>			<b>1</b>		<b>103</b>
Kunst-Medien-Ästh.Bild.	BA. FWmP	PF	M	10	1			5					1					17
Kunst-Medien-Ästh.Bild.	BA. FWmP	PF	W	88		4	1	29	3			1	2					131
		<b>Ges</b>		<b>98</b>	<b>1</b>	<b>4</b>	<b>1</b>	<b>34</b>	<b>3</b>			<b>1</b>	<b>2</b>					<b>148</b>
Kunst-Medien-Ästh.Bild.	BA LA Gym/OS	LF	M	20	2	1		3				1	1					28
Kunst-Medien-Ästh.Bild.	BA LA Gym/OS	LF	W	93	3	8		19	2			9	2		3			139
		<b>Ges</b>		<b>113</b>	<b>5</b>	<b>9</b>		<b>22</b>	<b>2</b>			<b>9</b>	<b>1</b>	<b>3</b>	<b>3</b>			<b>167</b>
Kunst-Medien-Ästh.Bild.	M.Ed.Grund	EF	W									1						1
		<b>Ges</b>										<b>1</b>						<b>1</b>
Kunst-Medien-Ästh.Bild.	M.Ed.Grund	UF	W		7	1												8
		<b>Ges</b>			<b>7</b>	<b>1</b>												<b>8</b>
Kunst-Medien-Ästh.Bild.	M.Ed.Inkl.P/SP	EF	W		4	1												5
		<b>Ges</b>			<b>4</b>	<b>1</b>												<b>5</b>
Kunst-Medien-Ästh.Bild.	M.Ed.Gym/OS	LF	M									1						1
Kunst-Medien-Ästh.Bild.	M.Ed.Gym/OS	LF	W		13							1	1					14
		<b>Ges</b>			<b>13</b>							<b>1</b>	<b>1</b>					<b>15</b>
Kunstpäd./-wissensch.	B.A. FBW		M	1														1
Kunstpäd./-wissensch.	B.A. FBW		W	10					5							1		17
		<b>Ges</b>		<b>11</b>					<b>5</b>							<b>1</b>		<b>18</b>
Kunstpäd./-wissensch.	Bachelor	HF	M	1														1
Kunstpäd./-wissensch.	Bachelor	HF	W	20					3							1		25
		<b>Ges</b>		<b>21</b>					<b>3</b>							<b>1</b>		<b>26</b>
Kunstpäd./-wissensch.	Bachelor	NF	M	3														4
Kunstpäd./-wissensch.	Bachelor	NF	W	10					3									14
		<b>Ges</b>		<b>13</b>					<b>3</b>									<b>18</b>
Kunstpäd./-wissensch.	M.Ed.Grund (alt)		M	1	1													2
Kunstpäd./-wissensch.	M.Ed.Grund (alt)		W	21	4				4							1		30
		<b>Ges</b>		<b>22</b>	<b>5</b>				<b>4</b>							<b>1</b>		<b>32</b>
Kunstpäd./-wissensch.	M.Ed.Gym (alt) 1.F.		M	4														4
Kunstpäd./-wissensch.	M.Ed.Gym (alt) 1.F.		W	31	4				2									37
		<b>Ges</b>		<b>35</b>	<b>4</b>				<b>2</b>									<b>41</b>
Kunstpäd./-wissensch.	M.Ed.Gym (alt) 2.F.		M	3	2								1					6
Kunstpäd./-wissensch.	M.Ed.Gym (alt) 2.F.		W	22	2	1						4	1					30
		<b>Ges</b>		<b>25</b>	<b>4</b>	<b>1</b>						<b>5</b>	<b>1</b>					<b>36</b>

Fortsetzung: Studienfälle nach Status

Studiengang	Abschluß	G	Deutsche Studierende						Ausländische Studierende						Ges.		
			Rückmeld.		Neuein.		Erst-	Beur-	Ges.	Rückmeld.		Neuein.		Erst-		Beur-	Ges.
			Fortg	1 FS	1 FS	Fortg				ein.	laubt	Fortg	1 FS				
Kunstpäd./-wissensch.	M.Ed.Sek (alt)	W	3					3		1						7	
		<b>Ges</b>	<b>3</b>					<b>3</b>		<b>1</b>						<b>7</b>	
Kunstpäd./-wissensch.	M.Ed.SonPä. (alt)	W	12					1		1						14	
		<b>Ges</b>	<b>12</b>					<b>1</b>		<b>1</b>						<b>14</b>	
Medienkultur	Master	M	7	2						3						12	
Medienkultur	Master	W	53	12	15			1		4			1			86	
		<b>Ges</b>	<b>60</b>	<b>14</b>	<b>15</b>			<b>1</b>		<b>7</b>			<b>1</b>			<b>98</b>	
Musikwissenschaft	Bachelor	HF	M	1					2							3	
Musikwissenschaft	Bachelor	HF	W	2												2	
		<b>Ges</b>	<b>3</b>					<b>2</b>								<b>5</b>	
Musikpädagogik	Bachelor	NF	M	6						1						7	
Musikpädagogik	Bachelor	NF	W										1			1	
		<b>Ges</b>	<b>6</b>							<b>1</b>			<b>1</b>			<b>8</b>	
Musikpädagogik	B.A. FBW	M	2							1						3	
Musikpädagogik	B.A. FBW	W	2													2	
		<b>Ges</b>	<b>4</b>							<b>1</b>						<b>5</b>	
Musikwissenschaft	BA. FWmP	PF	M	4	1			1					1			7	
Musikwissenschaft	BA. FWmP	PF	W	7						1						8	
		<b>Ges</b>	<b>11</b>	<b>1</b>				<b>1</b>		<b>1</b>			<b>1</b>			<b>15</b>	
Musikpädagogik	BA BiPEb	EF	W	2												2	
		<b>Ges</b>	<b>2</b>													<b>2</b>	
Musikpädagogik	BA BiPEb	UF	M					1								1	
Musikpädagogik	BA BiPEb	UF	W	3	1	1										5	
		<b>Ges</b>	<b>3</b>	<b>1</b>	<b>1</b>			<b>1</b>								<b>6</b>	
Musikpädagogik	BA LA Gym/OSLF	M	14	2	1			4		1						22	
Musikpädagogik	BA LA Gym/OSLF	W	13		1			2								16	
		<b>Ges</b>	<b>27</b>	<b>2</b>	<b>2</b>			<b>6</b>		<b>1</b>						<b>38</b>	
Musikpädagogik	M.Ed.Grund (alt)	W	4													4	
		<b>Ges</b>	<b>4</b>													<b>4</b>	
Musikpädagogik	M.Ed.Gym (alt) 2.F.	M	8					1								9	
Musikpädagogik	M.Ed.Gym (alt) 2.F.	W	7	2				3		1						13	
		<b>Ges</b>	<b>15</b>	<b>2</b>				<b>4</b>		<b>1</b>						<b>22</b>	
Musikpädagogik	M.Ed.Sek (alt)	M		1												1	
		<b>Ges</b>		<b>1</b>												<b>1</b>	
Musikpädagogik	M.Ed.SonPä. (alt)	M	2													2	
Musikpädagogik	M.Ed.SonPä. (alt)	W	3					1								4	
		<b>Ges</b>	<b>5</b>					<b>1</b>								<b>6</b>	
Musikpädagogik	M.Ed.Grund	EF	W		1											1	
		<b>Ges</b>		<b>1</b>												<b>1</b>	
Musikpädagogik	M.Ed.Grund	UF	W		3											3	
		<b>Ges</b>		<b>3</b>												<b>3</b>	
Musikpädagogik	M.Ed.Inkl.P/SP	EF	W		1											1	
		<b>Ges</b>		<b>1</b>												<b>1</b>	
Musikpädagogik	M.Ed.Gym/OS	LF	M		2	1										3	
Musikpädagogik	M.Ed.Gym/OS	LF	W		2	1										3	
		<b>Ges</b>		<b>4</b>	<b>2</b>											<b>6</b>	
Philosophie	BA. FWmP	KF	M	26	2	2		15		1						46	
Philosophie	BA. FWmP	KF	W	48	3	8	3	28	1	1	1		2			95	
		<b>Ges</b>	<b>74</b>	<b>5</b>	<b>10</b>	<b>3</b>	<b>43</b>	<b>1</b>		<b>2</b>	<b>1</b>		<b>2</b>			<b>141</b>	
Philosophie	BA. FWmP	PF	M	40		7		20	1	3						71	
Philosophie	BA. FWmP	PF	W	33	1	10	1	13	3	2			2			65	
		<b>Ges</b>	<b>73</b>	<b>1</b>	<b>17</b>	<b>1</b>	<b>33</b>	<b>4</b>		<b>5</b>			<b>2</b>			<b>136</b>	
Philosophie (HF)	Bachelor	HF	M	10					5	1						16	
Philosophie (HF)	Bachelor	HF	W	5					1	2						8	
		<b>Ges</b>	<b>15</b>						<b>6</b>	<b>3</b>						<b>24</b>	
Philosophie (NF)	Bachelor	NF	M	18					3							21	
Philosophie (NF)	Bachelor	NF	W	11					1					1		13	
		<b>Ges</b>	<b>29</b>						<b>4</b>					<b>1</b>		<b>34</b>	

Fortsetzung: Studienfälle nach Status

Studiengang	Abschluß	G	Deutsche Studierende						Ausländische Studierende						Ges.		
			Rückmeld.		Neuein.		Erst-	Beur-	Ges.	Rückmeld.		Neuein.		Erst-		Beur-	Ges.
			Fortg	1 FS	1 FS	Fortg				ein.	laubt	Fortg	1 FS				
Religionswissenschaft	B.A. FBW	M	1					1									2
Religionswissenschaft	B.A. FBW	W	4														4
		<b>Ges</b>	<b>5</b>					<b>1</b>									<b>6</b>
Religionswissenschaft	Bachelor	HF M	4					1									5
Religionswissenschaft	Bachelor	HF W	5														5
		<b>Ges</b>	<b>9</b>					<b>1</b>									<b>10</b>
Religionswissenschaft	Bachelor	NF M	11					1		2							14
Religionswissenschaft	Bachelor	NF W	9							3							12
		<b>Ges</b>	<b>20</b>					<b>1</b>		<b>5</b>							<b>26</b>
Religionsw./Religionspäd.	BA BiPEb	EF W	10		2	1	5			1				1			20
		<b>Ges</b>	<b>10</b>		<b>2</b>	<b>1</b>	<b>5</b>			<b>1</b>				<b>1</b>			<b>20</b>
Religionsw./Religionspäd.	BA BiPEb	UF M	1				1										2
Religionsw./Religionspäd.	BA BiPEb	UF W	6	1	1		2										10
		<b>Ges</b>	<b>7</b>	<b>1</b>	<b>1</b>		<b>3</b>										<b>12</b>
Religionsw./Religionspäd.	BA. FWmP	KF M	12	1	2		6	1									22
Religionsw./Religionspäd.	BA. FWmP	KF W	16	2	6		8	2		1							35
		<b>Ges</b>	<b>28</b>	<b>3</b>	<b>8</b>		<b>14</b>	<b>3</b>		<b>1</b>							<b>57</b>
Religionsw./Religionspäd.	BA. FWmP	PF M	5		1		5	1									12
Religionsw./Religionspäd.	BA. FWmP	PF W	15	1	6		9	1		2							34
		<b>Ges</b>	<b>20</b>	<b>1</b>	<b>7</b>		<b>14</b>	<b>2</b>		<b>2</b>							<b>46</b>
Religionsw./Religionspäd.	BA LA Gym/OS	LF M	15	1	3		5			2	1						27
Religionsw./Religionspäd.	BA LA Gym/OS	LF W	26	4	6		16			7	1			1			61
		<b>Ges</b>	<b>41</b>	<b>5</b>	<b>9</b>		<b>21</b>			<b>9</b>	<b>2</b>			<b>1</b>			<b>88</b>
Religionsw./Religionspäd.	M.Ed.Grund	EF W		2													2
		<b>Ges</b>		<b>2</b>													<b>2</b>
Religionsw./Religionspäd.	M.Ed.Grund	UF W		3													3
		<b>Ges</b>		<b>3</b>													<b>3</b>
Religionsw./Religionspäd.	M.Ed.Inkl.P/SP	EF W		3	1												4
		<b>Ges</b>		<b>3</b>	<b>1</b>												<b>4</b>
Religionsw./Religionspäd.	M.Ed.Gym/OS	LF M		1													1
Religionsw./Religionspäd.	M.Ed.Gym/OS	LF W		6						1							7
		<b>Ges</b>		<b>7</b>						<b>1</b>							<b>8</b>
Religionswissenschaft	M.Ed.Grund (alt)	M	1														1
Religionswissenschaft	M.Ed.Grund (alt)	W	8														8
		<b>Ges</b>	<b>9</b>														<b>9</b>
Religionswissenschaft	M.Ed.Gym (alt) 1.F.	M	2														2
Religionswissenschaft	M.Ed.Gym (alt) 1.F.	W	1														1
		<b>Ges</b>	<b>3</b>														<b>3</b>
Religionswissenschaft	M.Ed.Gym (alt) 2.F.	W	5	1	2					1	1						10
		<b>Ges</b>	<b>5</b>	<b>1</b>	<b>2</b>					<b>1</b>	<b>1</b>						<b>10</b>
Religionswissenschaft	M.Ed.Sek (alt)	W	5							1							6
		<b>Ges</b>	<b>5</b>							<b>1</b>							<b>6</b>
Religionswissenschaft	M.Ed.SonPä. (alt)	M	2	1													3
Religionswissenschaft	M.Ed.SonPä. (alt)	W	4					1									5
		<b>Ges</b>	<b>6</b>	<b>1</b>				<b>1</b>									<b>8</b>
Religionswissenschaft(M)	Master	M	1		2												3
Religionswissenschaft(M)	Master	W	4	3	1												8
		<b>Ges</b>	<b>5</b>	<b>3</b>	<b>3</b>												<b>11</b>
Sportwissenschaft	BA. FWmP	KF M	58							1							59
Sportwissenschaft	BA. FWmP	KF W	26		1					1							28
		<b>Ges</b>	<b>84</b>		<b>1</b>					<b>2</b>							<b>87</b>
Transkulturelle Studien	Master	M	10		1		1			1							13
Transkulturelle Studien	Master	W	36	4	14		6			1		1		1	1		64
		<b>Ges</b>	<b>46</b>	<b>4</b>	<b>15</b>		<b>1</b>	<b>6</b>		<b>2</b>		<b>1</b>		<b>1</b>	<b>1</b>		<b>77</b>

Studienfälle im FB 09: 3022

4. Studienfälle nach Alter im WS 14/15

Studiengang	Abschluß	G		1. HS		1. FS		Gesamt	
				Anzahl	Ø Alter	Anzahl	Ø Alter	Anzahl	Ø Alter
Kommun.- & Medienwiss.	B.A. FBW	KF	M	4	20,89	6	20,66	22	23,95
Kommun.- & Medienwiss.	B.A. FBW	KF	W	29	21,78	33	21,79	98	23,14
		<b>Ges</b>		<b>33</b>	<b>21,67</b>	<b>39</b>	<b>21,62</b>	<b>120</b>	<b>23,29</b>
Kommun.- & Medienwiss.	B.A. FBW	PF	M	15	21,76	23	22,67	103	23,89
Kommun.- & Medienwiss.	B.A. FBW	PF	W	52	20,70	74	21,40	261	22,62
		<b>Ges</b>		<b>67</b>	<b>20,94</b>	<b>97</b>	<b>21,70</b>	<b>364</b>	<b>22,98</b>
Komplexes Entscheiden	Master		M			15	25,18	66	27,82
Komplexes Entscheiden	Master		W			10	25,90	58	27,05
		<b>Ges</b>				<b>25</b>	<b>25,47</b>	<b>124</b>	<b>27,46</b>
Kulturwissenschaft	Bachelor	HF	M					21	29,69
Kulturwissenschaft	Bachelor	HF	W					32	30,45
		<b>Ges</b>						<b>53</b>	<b>30,15</b>
Kulturwissenschaft	Bachelor	NF	M					10	31,00
Kulturwissenschaft	Bachelor	NF	W					18	30,84
		<b>Ges</b>						<b>28</b>	<b>30,90</b>
Kulturwissenschaft	B.A. FBW	KF	M	5	20,56	15	22,41	56	23,70
Kulturwissenschaft	B.A. FBW	KF	W	42	20,75	56	21,16	163	22,49
		<b>Ges</b>		<b>47</b>	<b>20,73</b>	<b>71</b>	<b>21,43</b>	<b>219</b>	<b>22,80</b>
Kulturwissenschaft	B.A. FBW	PF	M	8	24,09	11	23,88	42	24,45
Kulturwissenschaft	B.A. FBW	PF	W	50	21,75	69	21,99	202	23,39
		<b>Ges</b>		<b>58</b>	<b>22,07</b>	<b>80</b>	<b>22,25</b>	<b>244</b>	<b>23,57</b>
Kunst und Kulturverm.	Master		M					3	31,89
Kunst und Kulturverm.	Master		W			17	25,38	37	27,22
		<b>Ges</b>				<b>17</b>	<b>25,38</b>	<b>40</b>	<b>27,57</b>
Kunst-Medien-Ästh.Bild.	BA BiPEb	EF	M					5	22,80
Kunst-Medien-Ästh.Bild.	BA BiPEb	EF	W	10	21,32	25	24,24	69	24,24
		<b>Ges</b>		<b>10</b>	<b>21,32</b>	<b>25</b>	<b>24,24</b>	<b>74</b>	<b>24,15</b>
Kunst-Medien-Ästh.Bild.	BA BiPEb	UF	M	1	18,97	2	20,23	5	24,82
Kunst-Medien-Ästh.Bild.	BA BiPEb	UF	W	11	21,27	17	22,88	50	23,28
		<b>Ges</b>		<b>12</b>	<b>21,08</b>	<b>19</b>	<b>22,61</b>	<b>55</b>	<b>23,42</b>
Kunst-Medien-Ästh.Bild.	B.A. FBW	KF	M	1	19,21	1	19,21	9	23,95
Kunst-Medien-Ästh.Bild.	B.A. FBW	KF	W	20	20,77	30	22,05	94	23,77
		<b>Ges</b>		<b>21</b>	<b>20,69</b>	<b>31</b>	<b>21,96</b>	<b>103</b>	<b>23,78</b>
Kunst-Medien-Ästh.Bild.	B.A. FBW	PF	M	5	20,68	6	21,23	17	23,53
Kunst-Medien-Ästh.Bild.	B.A. FBW	PF	W	31	20,95	36	21,52	131	23,83
		<b>Ges</b>		<b>36</b>	<b>20,91</b>	<b>42</b>	<b>21,48</b>	<b>148</b>	<b>23,80</b>
Kunst-Medien-Ästh.Bild.	BA LA Gym/OS	LF	M	3	20,76	8	23,94	28	24,20
Kunst-Medien-Ästh.Bild.	BA LA Gym/OS	LF	W	22	20,60	35	22,23	139	23,92
		<b>Ges</b>		<b>25</b>	<b>20,62</b>	<b>43</b>	<b>22,55</b>	<b>167</b>	<b>23,97</b>
Kunst-Medien-Ästh.Bild.	M.Ed.Grund	EF	W			1	25,61	1	25,61
		<b>Ges</b>				<b>1</b>	<b>25,61</b>	<b>1</b>	<b>25,61</b>
Kunst-Medien-Ästh.Bild.	M.Ed.Grund	UF	W			8	25,86	8	25,86
		<b>Ges</b>				<b>8</b>	<b>25,86</b>	<b>8</b>	<b>25,86</b>
Kunst-Medien-Ästh.Bild.	M.Ed.Gym/OS	LF	M			1	32,43	1	32,43
Kunst-Medien-Ästh.Bild.	M.Ed.Gym/OS	LF	W			14	26,97	14	26,97
		<b>Ges</b>				<b>15</b>	<b>27,34</b>	<b>15</b>	<b>27,34</b>
Kunst-Medien-Ästh.Bild.	M.Ed.Inkl.P/SP	EF	W			5	29,34	5	29,34
		<b>Ges</b>				<b>5</b>	<b>29,34</b>	<b>5</b>	<b>29,34</b>
Kunstpäd./-wissensch.	Bachelor	HF	M					1	33,04
Kunstpäd./-wissensch.	Bachelor	HF	W					25	29,14
		<b>Ges</b>						<b>26</b>	<b>29,29</b>
Kunstpäd./-wissensch.	Bachelor	NF	M					4	35,53
Kunstpäd./-wissensch.	Bachelor	NF	W					14	32,31
		<b>Ges</b>						<b>18</b>	<b>33,02</b>
Kunstpäd./-wissensch.	B.A. FBW		M					1	31,19
Kunstpäd./-wissensch.	B.A. FBW		W					17	33,12
		<b>Ges</b>						<b>18</b>	<b>33,01</b>

Fortsetzung: Studienfälle nach Alter

Studiengang	Abschluß	G	1. HS		1. FS		Gesamt	
			Anzahl	Ø Alter	Anzahl	Ø Alter	Anzahl	Ø Alter
Kunstpäd./-wissensch.	M.Ed.Grund (alt)	M			1	31,54	2	29,71
Kunstpäd./-wissensch.	M.Ed.Grund (alt)	W			4	24,51	30	27,94
		<b>Ges</b>			<b>5</b>	<b>25,92</b>	<b>32</b>	<b>28,05</b>
Kunstpäd./-wissensch.	M.Ed.Gym (alt) 1.F.	M					4	33,24
Kunstpäd./-wissensch.	M.Ed.Gym (alt) 1.F.	W			4	25,92	37	27,10
		<b>Ges</b>			<b>4</b>	<b>25,92</b>	<b>41</b>	<b>27,70</b>
Kunstpäd./-wissensch.	M.Ed.Gym (alt) 2.F.	M			2	26,84	6	27,66
Kunstpäd./-wissensch.	M.Ed.Gym (alt) 2.F.	W			4	33,40	30	28,50
		<b>Ges</b>			<b>6</b>	<b>31,21</b>	<b>36</b>	<b>28,36</b>
Kunstpäd./-wissensch.	M.Ed.Sek (alt)	W					7	30,68
		<b>Ges</b>					<b>7</b>	<b>30,68</b>
Kunstpäd./-wissensch.	M.Ed.SonPä. (alt)	W					14	27,73
		<b>Ges</b>					<b>14</b>	<b>27,73</b>
Medienkultur	Master	M			2	25,55	12	26,92
Medienkultur	Master	W	1	23,67	28	24,59	86	25,99
		<b>Ges</b>	<b>1</b>	<b>23,67</b>	<b>30</b>	<b>24,65</b>	<b>98</b>	<b>26,11</b>
Musikwissenschaft	Bachelor	HF M					3	32,06
Musikwissenschaft	Bachelor	HF W					2	29,57
		<b>Ges</b>					<b>5</b>	<b>31,06</b>
Musikpädagogik	Bachelor	NF M					7	31,47
Musikpädagogik	Bachelor	NF W					1	39,48
		<b>Ges</b>					<b>8</b>	<b>32,48</b>
Musikpädagogik	B.A. FBW	M					3	39,85
Musikpädagogik	B.A. FBW	W					2	24,46
		<b>Ges</b>					<b>5</b>	<b>33,70</b>
Musikwissenschaft	B.A. FBW	PF M	2	21,88	3	21,05	7	22,98
Musikwissenschaft	B.A. FBW	PF W					8	23,28
		<b>Ges</b>	<b>2</b>	<b>21,88</b>	<b>3</b>	<b>21,05</b>	<b>15</b>	<b>23,14</b>
Musikpädagogik	BA BiPEb	EF W					2	26,23
		<b>Ges</b>					<b>2</b>	<b>26,23</b>
Musikpädagogik	BA BiPEb	UF M	1	20,13	1	20,13	1	20,13
Musikpädagogik	BA BiPEb	UF W			2	28,26	5	29,97
		<b>Ges</b>	<b>1</b>	<b>20,13</b>	<b>3</b>	<b>25,55</b>	<b>6</b>	<b>28,33</b>
Musikpädagogik	BA LA Gym/OS	LF M	4	23,27	7	22,47	22	22,76
Musikpädagogik	BA LA Gym/OS	LF W	2	19,73	3	23,33	16	23,46
		<b>Ges</b>	<b>6</b>	<b>22,09</b>	<b>10</b>	<b>22,73</b>	<b>38</b>	<b>23,05</b>
Musikpädagogik	M.Ed.Grund (alt)	W					4	25,22
		<b>Ges</b>					<b>4</b>	<b>25,22</b>
Musikpädagogik	M.Ed.Gym (alt) 2.F.	M					9	27,01
Musikpädagogik	M.Ed.Gym (alt) 2.F.	W			2	24,73	13	27,69
		<b>Ges</b>			<b>2</b>	<b>24,73</b>	<b>22</b>	<b>27,41</b>
Musikpädagogik	M.Ed.Sek (alt)	M			1	44,30	1	44,30
		<b>Ges</b>			<b>1</b>	<b>44,30</b>	<b>1</b>	<b>44,30</b>
Musikpädagogik	M.Ed.SonPä. (alt)	M					2	30,70
Musikpädagogik	M.Ed.SonPä. (alt)	W					4	32,72
		<b>Ges</b>					<b>6</b>	<b>32,05</b>
Musikpädagogik	M.Ed.Grund	EF W			1	24,93	1	24,93
		<b>Ges</b>			<b>1</b>	<b>24,93</b>	<b>1</b>	<b>24,93</b>
Musikpädagogik	M.Ed.Grund	UF W			3	22,36	3	22,36
		<b>Ges</b>			<b>3</b>	<b>22,36</b>	<b>3</b>	<b>22,36</b>
Musikpädagogik	M.Ed.Gym/OS	LF M			3	27,38	3	27,38
Musikpädagogik	M.Ed.Gym/OS	LF W			3	23,86	3	23,86
		<b>Ges</b>			<b>6</b>	<b>25,62</b>	<b>6</b>	<b>25,62</b>
Musikpädagogik	M.Ed.Inkl.P/SP	EF W			1	23,93	1	23,93
		<b>Ges</b>			<b>1</b>	<b>23,93</b>	<b>1</b>	<b>23,93</b>

Fortsetzung: Studienfälle nach Alter

Studiengang	Abschluß	G	1. HS		1. FS		Gesamt	
			Anzahl	Ø Alter	Anzahl	Ø Alter	Anzahl	Ø Alter
Philosophie (HF)	Bachelor	HF M					16	32,77
Philosophie (HF)	Bachelor	HF W					8	35,62
		<b>Ges</b>					<b>24</b>	<b>33,72</b>
Philosophie (NF)	Bachelor	NF M					21	32,07
Philosophie (NF)	Bachelor	NF W					13	29,55
		<b>Ges</b>					<b>34</b>	<b>31,11</b>
Philosophie	B.A. FBW	KF M	15	21,76	19	22,08	46	24,15
Philosophie	B.A. FBW	KF W	30	20,35	42	22,25	95	23,27
		<b>Ges</b>	<b>45</b>	<b>20,82</b>	<b>61</b>	<b>22,20</b>	<b>141</b>	<b>23,56</b>
Philosophie	B.A. FBW	PF M	20	22,55	27	23,68	71	24,45
Philosophie	B.A. FBW	PF W	15	21,19	26	22,75	65	25,36
		<b>Ges</b>	<b>35</b>	<b>21,97</b>	<b>53</b>	<b>23,22</b>	<b>136</b>	<b>24,89</b>
Religionswissenschaft	Bachelor	HF M					5	39,13
Religionswissenschaft	Bachelor	HF W					5	32,41
		<b>Ges</b>					<b>10</b>	<b>35,77</b>
Religionswissenschaft	Bachelor	NF M					14	29,96
Religionswissenschaft	Bachelor	NF W					12	27,08
		<b>Ges</b>					<b>26</b>	<b>28,63</b>
Religionswissenschaft	B.A. FBW	M					2	26,27
Religionswissenschaft	B.A. FBW	W					4	25,55
		<b>Ges</b>					<b>6</b>	<b>25,79</b>
Religionsw./Religionspäd.	BA BiPEb	EF W	6	20,59	8	24,13	20	25,24
		<b>Ges</b>			<b>8</b>	<b>24,13</b>	<b>20</b>	<b>25,24</b>
Religionsw./Religionspäd.	BA BiPEb	UF M	1	20,88	1	20,88	2	22,16
Religionsw./Religionspäd.	BA BiPEb	UF W	2	19,34	4	21,07	10	21,66
		<b>Ges</b>	<b>3</b>	<b>19,85</b>	<b>5</b>	<b>21,03</b>	<b>12</b>	<b>21,74</b>
Religionsw./Religionspäd.	B.A. FBW	KF M	6	22,37	9	22,51	22	24,41
Religionsw./Religionspäd.	B.A. FBW	KF W	8	20,70	16	23,29	35	24,37
		<b>Ges</b>	<b>14</b>	<b>21,41</b>	<b>25</b>	<b>23,01</b>	<b>57</b>	<b>24,38</b>
Religionsw./Religionspäd.	B.A. FBW	PF M	5	19,93	6	20,55	12	23,05
Religionsw./Religionspäd.	B.A. FBW	PF W	9	22,25	16	23,75	34	24,22
		<b>Ges</b>	<b>14</b>	<b>21,42</b>	<b>22</b>	<b>22,88</b>	<b>46</b>	<b>23,92</b>
Religionsw./Religionspäd.	BA LA Gym/OS	LF M	5	20,47	10	21,53	27	24,11
Religionsw./Religionspäd.	BA LA Gym/OS	LF W	17	24,08	28	24,11	61	23,90
		<b>Ges</b>	<b>22</b>	<b>23,26</b>	<b>38</b>	<b>23,43</b>	<b>88</b>	<b>23,96</b>
Religionswissenschaft	M.Ed.Grund (alt)	M					1	25,65
Religionswissenschaft	M.Ed.Grund (alt)	W					8	26,96
		<b>Ges</b>					<b>9</b>	<b>26,81</b>
Religionswissenschaft	M.Ed.Gym (alt)	1.F. M					2	25,96
Religionswissenschaft	M.Ed.Gym (alt)	1.F. W					1	28,92
		<b>Ges</b>					<b>3</b>	<b>26,95</b>
Religionswissenschaft	M.Ed.Gym (alt)	2.F. W			4	25,32	10	25,23
		<b>Ges</b>			<b>4</b>	<b>25,32</b>	<b>10</b>	<b>25,23</b>
Religionswissenschaft	M.Ed.Sek (alt)	W					6	25,80
		<b>Ges</b>					<b>6</b>	<b>25,80</b>
Religionswissenschaft	M.Ed.SonPä. (alt)	M			1	27,02	3	28,43
Religionswissenschaft	M.Ed.SonPä. (alt)	W					5	25,78
		<b>Ges</b>			<b>1</b>	<b>27,02</b>	<b>8</b>	<b>26,78</b>
Religionsw./Religionspäd.	M.Ed.Grund	EF W			2	22,28	2	22,28
		<b>Ges</b>			<b>2</b>	<b>22,28</b>	<b>2</b>	<b>22,28</b>
Religionsw./Religionspäd.	M.Ed.Grund	UF W			3	23,80	3	23,80
		<b>Ges</b>			<b>3</b>	<b>23,80</b>	<b>3</b>	<b>23,80</b>
Religionsw./Religionspäd.	M.Ed.Gym/OS	LF M			1	23,38	1	23,38
Religionsw./Religionspäd.	M.Ed.Gym/OS	LF W			7	23,33	7	23,33
		<b>Ges</b>			<b>8</b>	<b>23,34</b>	<b>8</b>	<b>23,34</b>



Fortsetzung: Studienfälle nach Alter

Studiengang	Abschluß	G	1. HS		1. FS		Gesamt	
			Anzahl	Ø Alter	Anzahl	Ø Alter	Anzahl	Ø Alter
Religionsw./Religionspäd.	M.Ed.Inkl.P/SP	EF W			4	27,05	4	27,05
		<b>Ges</b>			<b>4</b>	<b>27,05</b>	<b>4</b>	<b>27,05</b>
Religionswissenschaft(M)	Master	M			2	37,56	3	34,98
Religionswissenschaft(M)	Master	W			4	25,45	8	25,54
		<b>Ges</b>			<b>6</b>	<b>29,48</b>	<b>11</b>	<b>28,11</b>
Sportw.Sport+Beweg.kultur	Bachelor	HF M					3	31,07
		<b>Ges</b>					<b>3</b>	<b>31,07</b>
Sportw.Sport+Beweg.kultur	Bachelor	NF M					4	29,21
Sportw.Sport+Beweg.kultur	Bachelor	NF W					2	25,58
		<b>Ges</b>					<b>6</b>	<b>28,00</b>
Sportw.Sport+Beweg.kultur	B.A. FBW	W					1	43,45
		<b>Ges</b>					<b>1</b>	<b>43,45</b>
Sportwissenschaft	B.A. FBW	KF M					59	24,35
Sportwissenschaft	B.A. FBW	KF W			1	26,19	28	23,64
		<b>Ges</b>			<b>1</b>	<b>26,19</b>	<b>87</b>	<b>24,12</b>
Sportwissensch. Koop OL	M.Ed.Gym (alt)	2.F. W					1	29,75
		<b>Ges</b>					<b>1</b>	<b>29,75</b>
Sportwissensch. Koop OL	M.Ed.Sek (alt)	W					1	39,54
		<b>Ges</b>					<b>1</b>	<b>39,54</b>
Sportwissensch. Koop OL	M.Ed.SonPä. (alt)	W					1	30,33
		<b>Ges</b>					<b>1</b>	<b>30,33</b>
Transkulturelle Studien	Master	M	1	42,00	2	33,54	13	30,01
Transkulturelle Studien	Master	W	1	35,25	20	27,02	64	27,17
		<b>Ges</b>	<b>2</b>	<b>38,62</b>	<b>22</b>	<b>27,61</b>	<b>77</b>	<b>27,65</b>

5. Studienfallentwicklung vom WS 06/07 – WS 14/15

a) Studienfälle insgesamt

Fortsetzung: Studienfälle insgesamt

		WS 06/07	WS 07/08	WS 08/09	WS 09/10	WS 10/11	WS 11/12	WS 12/13	WS 13/14	WS 14/15
<b>Studienfälle FB 09 Gesamt</b>	<b>Ges</b>	<b>3822</b>	<b>3630</b>	<b>3233</b>	<b>3036</b>	<b>2883</b>	<b>2915</b>	<b>3112</b>	<b>2997</b>	<b>3078</b>
	M	1393	1248	1079	977	902	901	964	871	820
	W	2429	2382	2111	2032	1981	2014	2148	2126	2258
<b>Komm. und Medienwiss.</b>							<b>124</b>	<b>292</b>	<b>394</b>	<b>484</b>
	Bachelor Ges						124	292	394	484
	M						30	83	110	125
	W						94	209	284	359
<b>Komplexes Entscheiden</b>						<b>35</b>	<b>114</b>	<b>116</b>	<b>128</b>	<b>124</b>
	Master Ges					35	114	116	128	124
	M					22	61	61	67	66
	W					13	53	55	61	58
<b>Kunst und Kulturverm.</b>		<b>32</b>	<b>30</b>	<b>43</b>	<b>27</b>	<b>50</b>	<b>38</b>	<b>52</b>	<b>33</b>	<b>40</b>
	Master Ges	32	30	43	27	50	38	52	33	40
	M	3	2	2	1	4	4	5	5	3
	W	29	28	41	26	46	34	47	28	37



Fortsetzung: Studienfälle insgesamt

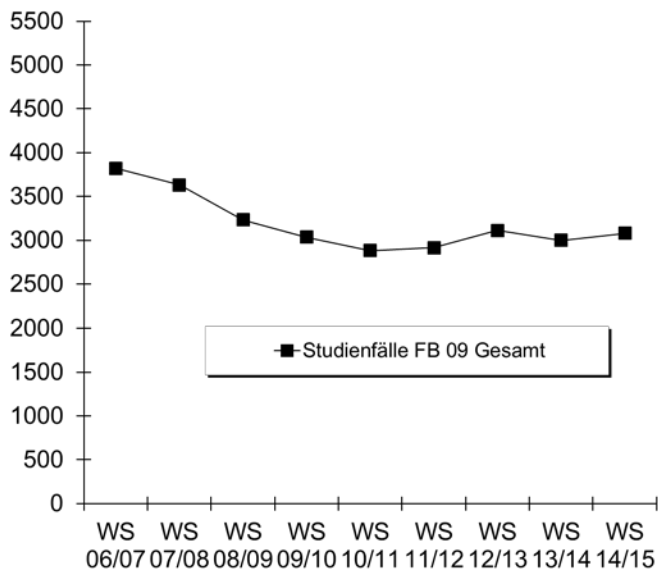
		WS 06/07	WS 07/08	WS 08/09	WS 09/10	WS 10/11	WS 11/12	WS 12/13	WS 13/14	WS 14/15
<b>Kulturwissenschaft</b>		<b>1056</b>	<b>1086</b>	<b>961</b>	<b>885</b>	<b>795</b>	<b>714</b>	<b>588</b>	<b>561</b>	<b>575</b>
Bachelor	Ges	295	430	479	522	571	555	560	535	544
	M	79	98	112	119	128	130	140	134	129
	W	216	332	367	403	443	425	420	401	415
Magister HF	Ges	615	525	383	275	156	102			
	M	161	140	100	76	45	32			
	W	454	385	283	199	111	70			
Magister NF	Ges	128	102	73	61	36	31			
	M	33	26	20	16	9	9			
	W	95	76	53	45	27	22			
Promotion	Ges	18	29	26	27	32	26	28	26	31
	M	3	7	6	6	10	7	9	8	8
	W	15	22	20	21	22	19	19	18	23
<b>Kunst/Kunstwissenschaft</b>		<b>606</b>	<b>662</b>	<b>618</b>	<b>655</b>	<b>632</b>	<b>676</b>	<b>712</b>	<b>757</b>	<b>778</b>
Bachelor	Ges	186	301	362	405	434	490	558	580	609
	M	26	39	49	60	70	76	76	75	70
	W	160	262	313	345	364	414	482	505	539
Lehramt	Ges	193	156	114	79	42	28			
	M	28	21	16	15	9	7			
	W	165	135	98	64	33	21			
Magister HF	Ges	110	97	73	57	29	18			
	M	18	15	13	9	5	3			
	W	92	82	60	48	24	15			
Magister NF	Ges	113	101	64	51	32	25			
	M	29	28	13	10	7	7			
	W	84	73	51	41	25	18			
Master	Ges				55	91	105	143	165	159
	M				2	5	8	15	14	13
	W				53	86	97	128	151	146
Promotion	Ges	4	7	5	8	4	10	11	12	10
	M	2	2	2	3	2	2	3	2	2
	W	2	5	3	5	2	8	8	10	8
<b>Musik/Musikwissenschaft</b>		<b>258</b>	<b>219</b>	<b>202</b>	<b>197</b>	<b>166</b>	<b>171</b>	<b>150</b>	<b>142</b>	<b>128</b>
Bachelor	Ges	40	60	81	95	97	107	105	98	79
	M	20	33	45	49	47	51	48	46	43
	W	20	27	36	46	50	56	57	52	36
Lehramt	Ges	132	89	63	40	21	12			
	M	61	37	26	18	12	6			
	W	71	52	37	22	9	6			
Magister NF	Ges	81	63	48	37	17	14			
	M	34	27	19	15	8	7			
	W	47	36	29	22	9	7			
Master	Ges				12	19	30	39	39	44
	M				4	8	12	17	16	15
	W				8	11	18	22	23	29
Promotion	Ges	5	7	10	13	12	8	6	5	5
	M	3	3	5	5	5	4	3	2	2
	W	2	4	5	8	7	4	3	3	3

Fortsetzung: Studienfälle insgesamt

		WS 06/07	WS 07/08	WS 08/09	WS 09/10	WS 10/11	WS 11/12	WS 12/13	WS 13/14	WS 13/14
<b>Medienkultur</b>		<b>23</b>	<b>38</b>	<b>42</b>	<b>63</b>	<b>73</b>	<b>82</b>	<b>80</b>	<b>88</b>	<b>98</b>
Master	Ges	23	38	42	63	73	82	80	88	98
	M	6	8	8	12	15	16	14	13	12
	W	17	30	34	51	58	66	66	75	86
<b>Philosophie</b>		<b>493</b>	<b>420</b>	<b>421</b>	<b>418</b>	<b>416</b>	<b>353</b>	<b>443</b>	<b>341</b>	<b>341</b>
Bachelor	Ges	129	139	212	258	300	264	436	336	335
	M	58	60	95	123	148	137	215	172	154
	W	71	79	117	135	152	127	221	164	181
Magister HF	Ges	227	168	128	102	66	50			
	M	130	93	72	58	39	30			
	W	97	75	56	44	27	20			
Magister NF	Ges	128	103	73	51	41	32			
	M	60	46	34	21	18	13			
	W	68	57	39	30	23	19			
Promotion	Ges	9	10	8	7	9	7	7	5	6
	M	7	5	3	4	6	4	4	4	4
	W	2	5	5	3	3	3	3	1	2
<b>Sport</b>		<b>965</b>	<b>817</b>	<b>579</b>	<b>399</b>	<b>279</b>	<b>219</b>	<b>250</b>	<b>154</b>	<b>100</b>
Bachelor	Ges	306	293	223	149	133	137	237	148	97
	M	145	142	111	87	71	75	142	94	66
	W	161	151	112	62	62	62	95	54	31
Lehramt	Ges	656	520	353	185	92	50			
	M	360	295	202	116	64	33			
	W	296	225	151	69	28	17			
Master	Ges				63	52	30	13	6	3
	M				25	16	12	5	1	
	W				38	36	18	8	5	3
Promotion	Ges	3	4	3	2	2	2			
	M	2	2	2	2	2	2			
	W	1	2	1						
<b>Religion/Bibl. Geschichte</b>		<b>389</b>	<b>358</b>	<b>353</b>	<b>369</b>	<b>391</b>	<b>365</b>	<b>360</b>	<b>321</b>	<b>333</b>
Bachelor	Ges	79	111	169	220	283	275	323	259	265
	M	21	32	59	70	85	87	102	85	84
	W	58	79	110	150	198	188	221	174	181
Diplom	Ges	62	52	33	32	23	16			
	M	18	17	9	10	7	6			
	W	44	35	24	22	16	10			
Lehramt	Ges	140	116	86	51	28	14			
	M	43	37	28	16	7	5			
	W	97	79	58	35	21	9			
Magister HF	Ges	66	43	37	30	23	17			
	M	26	17	15	12	8	6			
	W	40	26	22	18	15	11			
Magister NF	Ges	40	34	26	16	8	6			
	M	16	14	11	6	5	4			
	W	24	20	15	10	3	2			
Master	Ges				19	26	34	32	58	65
	M				1	4	5	6	8	10
	W				18	22	29	26	50	55
Promotion	Ges	2	2	2	1		3	5	4	3
	M	1	1	1			1	3	1	1
	W	1		1	1		2	2	3	2

Fortsetzung: Studienfälle insgesamt

			WS 06/07	WS 07/08	WS 08/09	WS 09/10	WS 10/11	WS 11/12	WS 12/13	WS 13/14	WS 13/14
<b>Transkulturelle Studien</b>					14	23	46	59	69	78	77
Master	Ges				14	23	46	59	69	78	77
	M				3	7	11	9	13	14	13
	W				11	16	35	50	56	64	64



b) Studienfälle im 1. Fachsemester

			WS 06/07	WS 07/08	WS 08/09	WS 09/10	WS 10/11	WS 11/12	WS 12/13	WS 13/14	WS 14/15
Komplexes Entscheiden	Master	M					22	41	14	13	15
		W					13	42	16	17	10
		<b>Ges</b>					<b>35</b>	<b>83</b>	<b>30</b>	<b>30</b>	<b>25</b>
Kommun:- u. Medienwiss.	BA FWmP KF	M						3	15	7	6
		W						32	36	34	33
		<b>Ges</b>						<b>35</b>	<b>51</b>	<b>41</b>	<b>39</b>
Kommun:- u. Medienwiss.	BA FWmP PF	M						27	40	24	23
		W						62	89	54	74
		<b>Ges</b>						<b>89</b>	<b>129</b>	<b>78</b>	<b>97</b>
Kulturwissenschaft	Bachelor HF	M	22	20	18	19	26				
		W	73	89	64	89	96				
		<b>Ges</b>	<b>95</b>	<b>109</b>	<b>82</b>	<b>108</b>	<b>122</b>				
Kulturwissenschaft	Bachelor NF	M	23	16	11	8	14				
		W	62	52	39	36	51				
		<b>Ges</b>	<b>85</b>	<b>68</b>	<b>50</b>	<b>44</b>	<b>65</b>				
Kulturwissenschaft	BA FWmP KF	M						15	17	17	15
		W						48	50	42	56
		<b>Ges</b>						<b>63</b>	<b>67</b>	<b>59</b>	<b>71</b>
Kulturwissenschaft	BA FWmP PF	M						12	14	11	11
		W						57	53	53	69
		<b>Ges</b>						<b>69</b>	<b>67</b>	<b>64</b>	<b>80</b>
Kunstpäd./-wissenschaft	Bachelor HF	M	7	6	7	8	10				
		W	47	41	38	41	46				
		<b>Ges</b>	<b>54</b>	<b>47</b>	<b>45</b>	<b>49</b>	<b>56</b>				

Fortsetzung: Studienfälle im 1. Fachsemester

			WS	WS	WS	WS	WS	WS	WS	WS	WS
			06/07	07/08	08/09	09/10	10/11	11/12	12/13	13/14	14/15
Kunstpäd./-wissenschaft	Bachelor NF	M	7	9	10	8	8				
		W	36	33	35	35	47				
		<b>Ges</b>	<b>43</b>	<b>42</b>	<b>45</b>	<b>43</b>	<b>55</b>				
Kunstpäd./-wissenschaft	B.A. FBW	M	2	5		3	3				
		W	13	29	18	30	32				
		<b>Ges</b>	<b>15</b>	<b>34</b>	<b>18</b>	<b>33</b>	<b>35</b>				
Kunst-Medien-Ästh.	BA BiPEb EF	M						2	2	1	
		W						14	36	14	25
		<b>Ges</b>						<b>16</b>	<b>38</b>	<b>15</b>	<b>25</b>
Kunst-Medien-Ästh.	BA BiPEb UF	M						1	1	1	2
		W						13	22	10	17
		<b>Ges</b>						<b>14</b>	<b>23</b>	<b>11</b>	<b>19</b>
Kunst-Medien-Ästh.	BA FWmP KF	M						2	4	3	1
		W						20	17	33	30
		<b>Ges</b>						<b>22</b>	<b>21</b>	<b>36</b>	<b>31</b>
Kunst-Medien-Ästh.	BA FWmP PF	M						7	7	5	6
		W						36	55	45	36
		<b>Ges</b>						<b>43</b>	<b>62</b>	<b>50</b>	<b>42</b>
Kunst-Medien-Ästh.	BA LA Gym/OS LF	M						9	10	9	8
		W						39	46	34	35
		<b>Ges</b>						<b>48</b>	<b>56</b>	<b>43</b>	<b>43</b>
Kunst-Medien-Ästh.	M.Ed.Grund EF	M									
		W									1
		<b>Ges</b>									<b>1</b>
Kunst-Medien-Ästh.	M.Ed.Grund UF	M									
		W									8
		<b>Ges</b>									<b>8</b>
Kunst-Medien-Ästh.	M.Ed.Inkl.P/SP EF	M									
		W									5
		<b>Ges</b>									<b>5</b>
Kunst-Medien-Ästh.	M.Ed.Gym/OS LF	M									1
		W									14
		<b>Ges</b>									<b>15</b>
Kunstpäd./-wissenschaft	M.Ed.Grund (alt)	M						1	2		1
		W				15	13	7	15	16	4
		<b>Ges</b>				<b>15</b>	<b>13</b>	<b>8</b>	<b>17</b>	<b>16</b>	<b>5</b>
Kunstpäd./-wissenschaft	M.Ed.Gym. 1.F. (alt)	M					1	1	1	4	
		W				8	11	14	20	12	4
		<b>Ges</b>				<b>8</b>	<b>12</b>	<b>15</b>	<b>21</b>	<b>16</b>	<b>4</b>
Kunstpäd./-wissenschaft	M.Ed.Gym. 2.F. (alt)	M				1	1	1	3	2	2
		W				10	12	11	14	13	4
		<b>Ges</b>				<b>11</b>	<b>13</b>	<b>12</b>	<b>17</b>	<b>15</b>	<b>6</b>
Kunstpäd./-wissenschaft	M.Ed.Sek (alt)	M							1		
		W				5	7	4	4	4	
		<b>Ges</b>				<b>5</b>	<b>7</b>	<b>4</b>	<b>5</b>	<b>4</b>	
Kunstpäd./-wissenschaft	M.Ed.SP/IP (alt)	M									
		W				2	1		7	9	
		<b>Ges</b>				<b>2</b>	<b>1</b>		<b>7</b>	<b>9</b>	
Kunst und Kulturverm.	Master	M	1		1		3		2		
		W	21		18		26		17		17
		<b>Ges</b>	<b>22</b>		<b>19</b>		<b>29</b>		<b>19</b>		<b>17</b>

## Fortsetzung: Studienfälle im 1. Fachsemester

			WS 06/07	WS 07/08	WS 08/09	WS 09/10	WS 10/11	WS 11/12	WS 12/13	WS 13/14	WS 14/15
Medienkultur	Master	M	4	2	1	5	6	2	3	5	2
		W	12	12	10	20	20	23	21	22	28
		<b>Ges</b>	<b>16</b>	<b>14</b>	<b>11</b>	<b>25</b>	<b>26</b>	<b>25</b>	<b>24</b>	<b>27</b>	<b>30</b>
Musikwissenschaft	Bachelor HF	M	4	5	6	2	3				
		W	2	6	2	3	3				
		<b>Ges</b>	<b>6</b>	<b>11</b>	<b>8</b>	<b>5</b>	<b>6</b>				
Musikpädagogik	Bachelor NF	M	9	9	6	7	6				
		W	7	1	6	10	8				
		<b>Ges</b>	<b>16</b>	<b>10</b>	<b>12</b>	<b>17</b>	<b>14</b>				
Musikpädagogik	B.A. FBW	M	2		3	2					
		W	2	2	2	5	3				
		<b>Ges</b>	<b>4</b>	<b>2</b>	<b>5</b>	<b>7</b>	<b>3</b>				
Musikpädagogik	BA BiPEb EF	M						2		2	
		W									
		<b>Ges</b>						<b>2</b>		<b>2</b>	
Musikpädagogik	BA BiPEb UF	M						3	4	1	
		W									
		<b>Ges</b>						<b>3</b>	<b>4</b>	<b>1</b>	
Musikwissenschaft	BA FWmP PF	M						1	3	1	3
		W						7	3	4	
		<b>Ges</b>						<b>8</b>	<b>6</b>	<b>5</b>	<b>3</b>
Musikpädagogik	BA LA Gym/OS LF	M						11	8	6	7
		W						5	8	5	3
		<b>Ges</b>						<b>16</b>	<b>16</b>	<b>11</b>	<b>10</b>
Musikpädagogik	M.Ed.Grund (alt)	M				1					
		W				1	1		3	4	
		<b>Ges</b>				<b>2</b>	<b>1</b>		<b>3</b>	<b>4</b>	
Musikpädagogik	M.Ed.Gym. 2.F. (alt)	M				3	3	5	5	1	
		W				2	3	6	4	3	2
		<b>Ges</b>				<b>5</b>	<b>6</b>	<b>11</b>	<b>9</b>	<b>4</b>	<b>2</b>
Musikpädagogik	M.Ed.Sek (alt)	M						1	1		1
		W						2			
		<b>Ges</b>						<b>3</b>	<b>1</b>		<b>1</b>
Musikpädagogik	M.Ed.SP/IP (alt)	M					1				
		W				1	1	1	2	1	
		<b>Ges</b>				<b>1</b>	<b>2</b>	<b>1</b>	<b>2</b>	<b>1</b>	
Musikpädagogik	M.Ed.Grund EF	M									1
		W									
		<b>Ges</b>									
Musikpädagogik	M.Ed.Grund UF	M									3
		W									
		<b>Ges</b>									
Musikpädagogik	M.Ed.Inkl.P/SP EF	M									1
		W									
		<b>Ges</b>									
Musikpädagogik	M.Ed.Gym/OS LF	M									3
		W									3
		<b>Ges</b>									
Philosophie	Bachelor HF	M	10	9	20	25	24				
		W	8	11	19	28	23				
		<b>Ges</b>	<b>18</b>	<b>20</b>	<b>39</b>	<b>53</b>	<b>47</b>				
Philosophie	Bachelor NF	M	21	12	29	28	32				
		W	26	18	36	34	34				
		<b>Ges</b>	<b>47</b>	<b>30</b>	<b>65</b>	<b>62</b>	<b>66</b>				

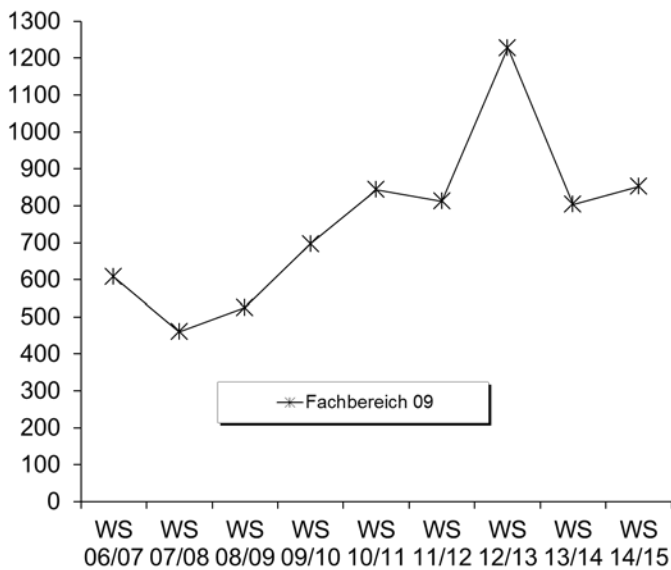
Fortsetzung: Studienfälle im 1. Fachsemester

			WS 06/07	WS 07/08	WS 08/09	WS 09/10	WS 10/11	WS 11/12	WS 12/13	WS 13/14	WS 14/15
Philosophie	BA FWmP KF	M						16	33	11	19
		W						18	53	26	42
		<b>Ges</b>						<b>34</b>	<b>86</b>	<b>37</b>	<b>61</b>
Philosophie	BA FWmP PF	M						11	84	19	27
		W						14	86	21	26
		<b>Ges</b>						<b>25</b>	<b>170</b>	<b>40</b>	<b>53</b>
Religionswissenschaft	Bachelor HF	M	6	2	10	10	9				
		W	11	7	12	17	18				
		<b>Ges</b>	<b>17</b>	<b>9</b>	<b>22</b>	<b>27</b>	<b>27</b>				
Religionswissenschaft	Bachelor NF	M	6	7	22	13	20				
		W	16	20	22	29	45				
		<b>Ges</b>	<b>22</b>	<b>27</b>	<b>44</b>	<b>42</b>	<b>65</b>				
Religionswissenschaft	B.A. FBW	M	1	3	3	8	6				
		W	7	4	15	29	40				
		<b>Ges</b>	<b>8</b>	<b>7</b>	<b>18</b>	<b>37</b>	<b>46</b>				
Religionswissenschaft	BA BiPEb EF	M						1			
		W						9	11	8	8
		<b>Ges</b>						<b>10</b>	<b>11</b>	<b>8</b>	<b>8</b>
Religionswissenschaft	BA BiPEb UF	M						1		1	1
		W						3	2	3	4
		<b>Ges</b>						<b>4</b>	<b>2</b>	<b>4</b>	<b>5</b>
Religionswissenschaft	BA FWmP KF	M						8	21	20	9
		W						10	26	26	16
		<b>Ges</b>						<b>18</b>	<b>47</b>	<b>46</b>	<b>25</b>
Religionswissenschaft	BA FWmP PF	M						4	8	8	6
		W						6	18	24	16
		<b>Ges</b>						<b>10</b>	<b>26</b>	<b>32</b>	<b>22</b>
Religionswissenschaft	BA LA Gym/OS LF	M						9	3	8	10
		W						18	16	22	28
		<b>Ges</b>						<b>27</b>	<b>19</b>	<b>30</b>	<b>38</b>
Religionswissenschaft	M.Ed.Grund (alt)	M				1			1	1	
		W				3	3	9	3	17	
		<b>Ges</b>				<b>4</b>	<b>3</b>	<b>9</b>	<b>4</b>	<b>18</b>	
Religionswissenschaft	M.Ed.Gym. 1.F. (alt)	M						1		2	
		W						1			
		<b>Ges</b>						<b>2</b>		<b>2</b>	
Religionswissenschaft	M.Ed.Gym. 2.F. (alt)	M				8	4	4	2	3	4
		W				8	4	4	2	3	4
		<b>Ges</b>				<b>8</b>	<b>4</b>	<b>4</b>	<b>2</b>	<b>3</b>	<b>4</b>
Religionswissenschaft	M.Ed.Sek (alt)	M					2		1		
		W				2	2	3	4	7	
		<b>Ges</b>				<b>2</b>	<b>4</b>	<b>3</b>	<b>5</b>	<b>7</b>	
Religionswissenschaft	M.Ed.SP/IP (alt)	M					1			1	1
		W						1	2	5	
		<b>Ges</b>					<b>1</b>	<b>1</b>	<b>2</b>	<b>6</b>	<b>1</b>
Religionswiss./Religionspä	M.Ed.Grund EF	M									
		W									2
		<b>Ges</b>									<b>2</b>
Religionswiss./Religionspä	M.Ed.Grund UF	M									
		W									3
		<b>Ges</b>									<b>3</b>

Fortsetzung: Studienfälle im 1. Fachsemester

			WS	WS	WS	WS	WS	WS	WS	WS	WS
			06/07	07/08	08/09	09/10	10/11	11/12	12/13	13/14	14/15
Religionswiss./Religionspä M.Ed.Inkl.P/SP EF	M										4
	W										4
	<b>Ges</b>										<b>4</b>
Religionswiss./Religionspä M.Ed.Gym/OS LF	M										1
	W										7
	<b>Ges</b>										<b>8</b>
Religionswissenschaft Master	M									1	2
	W									5	4
	<b>Ges</b>									<b>6</b>	<b>6</b>
Sportw./Sport+Beweg.lehr Bachelor HF	M		36								
	W		27								
	<b>Ges</b>		<b>63</b>								
Sportw./Sport+Beweg.lehr Bachelor NF	M		24	15	16	19	23				
	W		30	15	12	13	23				
	<b>Ges</b>		<b>54</b>	<b>30</b>	<b>28</b>	<b>32</b>	<b>46</b>				
Sportw./Sport+Beweg.lehr B.A. FBW	M		5								
	W		18								
	<b>Ges</b>		<b>23</b>								
Sportwissenschaft BA FWmP KF	M						29	87			
	W						20	57			
	<b>Ges</b>						<b>49</b>	<b>144</b>			
Sportwissensch.Koop OL M.Ed.Grund (alt)	M				1	1					
	W				8	3					
	<b>Ges</b>				<b>9</b>	<b>4</b>					
Sportwissensch.Koop OL M.Ed.Gym. 1.F. (alt)	M				1	1					
	W				4						
	<b>Ges</b>				<b>5</b>	<b>1</b>					
Sportwissensch.Koop OL M.Ed.Gym. 2.F. (alt)	M				5	1					
	W				10	1					
	<b>Ges</b>				<b>15</b>	<b>2</b>					
Sportwissensch.Koop OL M.Ed.Sek (alt)	M				4	1					
	W				1	2					
	<b>Ges</b>				<b>5</b>	<b>3</b>					
Sportwissensch.Koop OL M.Ed.SP/IP (alt)	M										
	W				3						
	<b>Ges</b>				<b>3</b>						
Transkutuelle Studien Master	M			3	4	5	1	5	3	2	
	W			11	9	19	25	10	20	20	
	<b>Ges</b>			<b>14</b>	<b>13</b>	<b>24</b>	<b>26</b>	<b>15</b>	<b>23</b>	<b>22</b>	
Fachbereich 09	M	190	120	166	186	233	223	396	185	185	
	W	418	340	359	511	611	589	832	619	667	
	<b>Ges</b>	<b>608</b>	<b>460</b>	<b>525</b>	<b>697</b>	<b>844</b>	<b>812</b>	<b>1228</b>	<b>804</b>	<b>852</b>	

Fortsetzung: Grafik zu Studienfälle im 1. Fachsemester



6. Studienfallkohorten bis zum WS 12/13

Komm.und Medienw. BA FWmP KF	Fachsemester						
	Abbruch oder Wechsel in RSZ						>RSZ
	1	2	3	4	5	6	7
Kohorte 11/12	35	35	29	29	29	29	15
Schwund in %			17%	17%	17%	17%	57%
Kohorte 12/13	51	51	37	35	32		
Schwund in %			27%	31%	37%		

Komm.und Medienw. BA FWmP PF	Fachsemester						
	Abbruch oder Wechsel in RSZ						>RSZ
	1	2	3	4	5	6	7
Kohorte 11/12	89	87	80	79	71	71	55
Schwund in %		2%	10%	11%	20%	20%	38%
Kohorte 12/13	129	130	127	128	122		
Schwund in %		-1%	2%	1%	5%		

Kulturwissenschaft BA FWmP KF	Fachsemester						
	Abbruch oder Wechsel in RSZ						>RSZ
	1	2	3	4	5	6	7
Kohorte 11/12	63	59	54	49	44	44	29
Schwund in %		6%	14%	22%	30%	30%	54%
Kohorte 12/13	67	68	50	51	48		
Schwund in %		-1%	25%	24%	28%		

Kulturwissenschaft BA FWmP PF	Fachsemester						
	Abbruch oder Wechsel in RSZ						>RSZ
	1	2	3	4	5	6	7
Kohorte 11/12	69	71	65	63	65	62	49
Schwund in %		-3%	6%	9%	6%	10%	29%
Kohorte 12/13	67	67	56	54	51		
Schwund in %			16%	19%	24%		

Kunst-Medien-Ästh. BA BiPeB EF	Fachsemester						
	Abbruch oder Wechsel in RSZ						>RSZ
	1	2	3	4	5	6	7
Kohorte 11/12	16	14	13	12	11	10	7
Schwund in %		13%	19%	25%	31%	38%	56%
Kohorte 12/13	38	38	34	34	32		
Schwund in %			11%	11%	16%		

Kunst-Medien-Ästh. BA BiPeB UF	Fachsemester						
	Abbruch oder Wechsel in RSZ						>RSZ
	1	2	3	4	5	6	7
Kohorte 11/12	14	15	13	12	12	10	3
Schwund in %		-7%	7%	14%	14%	29%	79%
Kohorte 12/13	23	21	22	20	18		
Schwund in %		9%	4%	13%	22%		

Kunst-Medien-Ästh. BA FWmP KF	Fachsemester						
	Abbruch oder Wechsel in RSZ						>RSZ
	1	2	3	4	5	6	7
Kohorte 11/12	22	22	21	21	19	18	12
Schwund in %			5%	5%	14%	18%	45%
Kohorte 12/13	21	22	23	23	20		
Schwund in %		-5%	-10%	-10%	5%		

Kunst-Medien-Ästh. BA FWmP PF	Fachsemester						
	Abbruch oder Wechsel in RSZ						>RSZ
	1	2	3	4	5	6	7
Kohorte 11/12	43	40	35	34	32	30	19
Schwund in %		7%	19%	21%	26%	30%	56%
Kohorte 12/13	62	56	40	38	36		
Schwund in %		10%	35%	39%	42%		

Kunst-Medien-Ästh. BA LA	Fachsemester						
	Abbruch oder Wechsel in RSZ						>RSZ
	1	2	3	4	5	6	7
Kohorte 11/12	48	50	47	47	44	45	29
Schwund in %		-4%	2%	2%	8%	6%	40%
Kohorte 12/13	56	58	53	52	46		
Schwund in %		-4%	5%	7%	18%		



Fortsetzung: Studienfallkohorten

Kunstpäd./-wiss. M.Ed. Gym. 1.F.	Fachsemester						
	<= RSZ				>RSZ		
	1	2	3	4	5	6	7
Kohorte 08/09	3	3	3	3	1		
Schwund in %					67%	100%	100%
Kohorte 09/10	8	8	8	8	4	3	1
Schwund in %					50%	63%	88%
Kohorte 10/11	12	12	10	10	8	4	2
Schwund in %			17%	17%	33%	67%	83%
Kohorte 11/12	15	16	14	13	9	7	2
Schwund in %		-7%	7%	13%	40%	53%	87%
Kohorte 12/13	21	24	20	21	19		
Schwund in %		-14%	5%		10%		

Kunstpäd./-wiss. M.Ed. Gym. 2.F.	Fachsemester						
	<= RSZ				>RSZ		
	1	2	3	4	5	6	7
Kohorte 08/09	5	6	5	5	2	1	1
Schwund in %		-20%			60%	80%	80%
Kohorte 09/10	11	12	12	11	6	3	1
Schwund in %		-9%	-9%		45%	73%	91%
Kohorte 10/11	13	14	13	13	9	2	1
Schwund in %		-8%			31%	85%	92%
Kohorte 11/12	12	12	11	11	9	4	3
Schwund in %			8%	8%	25%	67%	75%
Kohorte 12/13	17	17	13	14	8		
Schwund in %			24%	18%	53%		

Kunstpäd./-wiss. M.Ed. SonPä	Fachsemester						
	<= RSZ				>RSZ		
	1	2	3	4	5	6	7
Kohorte 08/09	1	1	1	1	1		
Schwund in %						100%	100%
Kohorte 09/10	2	2	2	2	2	2	2
Schwund in %							
Kohorte 10/11	1	1	1	1	1	1	1
Schwund in %							
Kohorte 12/13	7	7	7	7	3		
Schwund in %					57%		

Kunstpäd./-wiss. M.Ed. Sek	Fachsemester				
	<= RSZ		>RSZ		
	1	2	3	4	5
Kohorte 08/09	2	2	1	1	
Schwund in %			50%	50%	100%
Kohorte 09/10	5	4	4	2	1
Schwund in %		20%	20%	60%	80%
Kohorte 10/11	7	9	5	5	3
Schwund in %		-29%	29%	29%	57%
Kohorte 11/12	4	6	2	1	1
Schwund in %		-50%	50%	75%	75%
Kohorte 12/13	5	7	5	2	1
Schwund in %		-40%		60%	80%

Kunst und Kulturverm. Master	Fachsemester								
	Abbruch oder Wechsel in RSZ				> RSZ/Abgang wg. Abschluß enth.				
	1	2	3	4	5	6	7	8	9
Kohorte 06/07	22	23	22	20	16	10	9	9	
Schwund in %		-5%		9%	27%	55%	59%	59%	100%
Kohorte 08/09	19	20	18	18	12	4	4	3	2
Schwund in %		-5%	5%	5%	37%	79%	79%	84%	89%
Kohorte 10/11	29	28	28	28	23	15	4	1	1
Schwund in %		3%	3%	3%	21%	48%	86%	97%	97%
Kohorte 12/13	19	20	19	18	15				
Schwund in %		-5%		5%	21%				

Medienkultur Master	Fachsemester								
	Abbruch oder Wechsel in RSZ				> RSZ/Abgang wg. Abschluß				
	1	2	3	4	5	6	7	8	9
Kohorte 07/08	14	14	13	10	10	6	1	1	1
Schwund in %			7%	29%	29%	57%	93%	93%	93%
Kohorte 08/09	11	17	20	18	17	12	5	3	1
Schwund in %		-55%	-82%	-64%	-55%	-9%	55%	73%	91%
Kohorte 09/10	25	25	26	25	22	15	8	6	3
Schwund in %			-4%		12%	40%	68%	76%	88%
Kohorte 10/11	26	26	25	23	21	18	6	6	1
Schwund in %			4%	12%	19%	31%	77%	77%	96%
Kohorte 11/12	25	24	23	21	20	18	12		
Schwund in %		4%	8%	16%	20%	28%	52%		
Kohorte 12/13	24	24	22	22	21				
Schwund in %			8%	8%	13%				

Musikpädagogik BA BiPeB EF	Fachsemester						
	Abbruch oder Wechsel in RSZ						>RSZ
	1	2	3	4	5	6	7
Kohorte 11/12	2	2	2	2	2	2	
Schwund in %							100%

Musikpädagogik BA BiPeB UF	Fachsemester						
	Abbruch oder Wechsel in RSZ						>RSZ
	1	2	3	4	5	6	7
Kohorte 11/12	3	3	4	4	4	4	1
Schwund in %			-33%	-33%	-33%	-33%	67%
Kohorte 12/13	4	4	2	2	2		
Schwund in %			50%	50%	50%		

Fortsetzung: Studienfallkohorten

	Fachsemester						
	Abbruch oder Wechsel in RSZ						>RSZ
Musikwiss. BA FWmP PF	1	2	3	4	5	6	7
Kohorte 11/12	8	7	5	5	5	4	4
Schwund in %		13%	38%	38%	38%	50%	50%
Kohorte 12/13	6	6	4	4	4		
Schwund in %			33%	33%	33%		

	Fachsemester						
	Abbruch oder Wechsel in RSZ						>RSZ
Musikpädagogik BA LA	1	2	3	4	5	6	7
Kohorte 11/12	16	16	14	14	14	14	6
Schwund in %			13%	13%	13%	13%	63%
Kohorte 12/13	16	14	12	12	12		
Schwund in %		13%	25%	25%	25%		

	Fachsemester				
	<= RSZ		>RSZ		
Musik M.Ed. Grund	1	2	3	4	5
Kohorte 09/10	2	2	1		
Schwund in %			50%	100%	100%
Kohorte 10/11	1	1	1		
Schwund in %				100%	100%

	Fachsemester						
	<= RSZ				>RSZ		
Musik M.Ed. Gym. 2.F.	1	2	3	4	5	6	7
Kohorte 08/09	3	3	3	3	2	2	2
Schwund in %					33%	33%	33%
Kohorte 09/10	5	6	5	5	2	1	1
Schwund in %		-20%			60%	80%	80%
Kohorte 10/11	6	6	6	6	5	5	2
Schwund in %					17%	17%	67%
Kohorte 11/12	11	11	10	10	7	3	2
Schwund in %			9%	9%	36%	73%	82%
Kohorte 12/13	9	11	10	9	7		
Schwund in %		-22%	-11%		22%		

	Fachsemester						
	Abbruch oder Wechsel in RSZ						>RSZ
Philosophie BA FWmP KF	1	2	3	4	5	6	7
Kohorte 11/12	34	26	18	17	14	14	12
Schwund in %		24%	47%	50%	59%	59%	65%
Kohorte 12/13	86	75	46	41	34		
Schwund in %		13%	47%	52%	60%		

	Fachsemester						
	Abbruch oder Wechsel in RSZ						>RSZ
Philosophie BA FWmP PF	1	2	3	4	5	6	7
Kohorte 11/12	25	21	12	11	10	10	9
Schwund in %		16%	52%	56%	60%	60%	64%
Kohorte 12/13	170	139	80	72	46		
Schwund in %		18%	53%	58%	73%		

	Fachsemester						
	Abbruch oder Wechsel in RSZ						>RSZ
Religionswiss: BA BiPeB EF	1	2	3	4	5	6	7
Kohorte 11/12	10	9	8	7	6	6	
Schwund in %		10%	20%	30%	40%	40%	100%
Kohorte 12/13	11	11	7	8	6		
Schwund in %			36%	27%	45%		

	Fachsemester						
	Abbruch oder Wechsel in RSZ						>RSZ
Religionswiss: BA BiPeB UF	1	2	3	4	5	6	7
Kohorte 11/12	4	4	6	5	5	5	2
Schwund in %			-50%	-25%	-25%	-25%	50%
Kohorte 12/13	2	2	1	2	1		
Schwund in %			50%		50%		

	Fachsemester						
	Abbruch oder Wechsel in RSZ						>RSZ
Religionswiss: BA FWmP KF	1	2	3	4	5	6	7
Kohorte 11/12	18	18	9	8	7	7	5
Schwund in %			50%	56%	61%	61%	72%
Kohorte 12/13	47	41	27	25	13		
Schwund in %		13%	43%	47%	72%		

	Fachsemester						
	Abbruch oder Wechsel in RSZ						>RSZ
Religionswiss: BA FWmP PF	1	2	3	4	5	6	7
Kohorte 11/12	10	8	4	5	4	4	3
Schwund in %		20%	60%	50%	60%	60%	70%
Kohorte 12/13	26	24	15	14	13		
Schwund in %		8%	42%	46%	50%		

	Fachsemester						
	Abbruch oder Wechsel in RSZ						>RSZ
Religionswiss: BA LA	1	2	3	4	5	6	7
Kohorte 11/12	27	27	24	23	21	21	11
Schwund in %			11%	15%	22%	22%	59%
Kohorte 12/13	19	20	14	13	13		
Schwund in %		-5%	26%	32%	32%		

	Fachsemester						
	<= RSZ				>RSZ		
Religion M.Ed. Gym. 2.F.	1	2	3	4	5	6	7
Kohorte 10/11	4	4	4	4	2	1	
Schwund in %					50%	75%	100%
Kohorte 11/12	4	3	3	3	1	1	1
Schwund in %		25%	25%	25%	75%	75%	75%
Kohorte 12/13	2	2	2	2	1		
Schwund in %					50%		

	Fachsemester				
	<= RSZ		>RSZ		
Religion M.Ed. Grund	1	2	3	4	5
Kohorte 10/11	3	3	1		
Schwund in %			67%	100%	100%
Kohorte 11/12	9	8	2	1	
Schwund in %		11%	78%	89%	100%
Kohorte 12/13	4	3	3	3	1
Schwund in %		25%	25%	25%	75%

Fortsetzung: Studienfallkohorten

Religion M.Ed.SonPä	Fachsemester						
	<= RSZ				>RSZ		
	1	2	3	4	5	6	7
Kohorte 10/11	1	1	1	1	1	1	1
Schwund in %							
Kohorte 11/12	1	1	1	1	1	1	1
Schwund in %							
Kohorte 12/13	2	1	1	1			
Schwund in %		50%	50%	50%	100%		

Religion M.Ed. Sek	Fachsemester				
	<= RSZ		>RSZ		
	1	2	3	4	5
Kohorte 09/10	2	2	2	2	
Schwund in %					100%
Kohorte 10/11	4	4	3	2	1
Schwund in %			25%	50%	75%
Kohorte 11/12	3	3	3	3	
Schwund in %					100%
Kohorte 12/13	5	4	4	3	1
Schwund in %		20%	20%	40%	80%

Sportwiss: BA FWmP KF	Fachsemester						
	Abbruch oder Wechsel in RSZ						>RSZ
	1	2	3	4	5	6	7
Kohorte 11/12	49	43	34	32	30	29	14
Schwund in %		12%	31%	35%	39%	41%	71%
Kohorte 12/13	144	129	92	86	70		
Schwund in %		10%	36%	40%	51%		

Transkulturelle Studien Master	Fachsemester								
	Abbruch oder Wechsel in				> RSZ/Abgang wg. Abschluß				
	1	2	3	4	5	6	7	8	9
Kohorte 08/09	14	10	10	10	5	1	1		
Schwund in %		29%	29%	29%	64%	93%	93%	100%	100%
Kohorte 09/10	13	15	13	13	8	6	4	1	
Schwund in %		-15%			38%	54%	69%	92%	100%
Kohorte 10/11	24	22	21	20	20	17	8	5	2
Schwund in %		8%	13%	17%	17%	29%	67%	79%	92%
Kohorte 11/12	26	25	21	22	22	16	10		
Schwund in %		4%	19%	15%	15%	38%	62%		
Kohorte 12/13	15	18	15	13	14				
Schwund in %		-20%		13%	7%				

Komplexes Entscheiden Master	Fachsemester								
	Abbruch oder Wechsel in				> RSZ/Abgang wg. Abschluß				
	1	2	3	4	5	6	7	8	9
Kohorte 10/11	35	31	31	30	29	27	18	10	8
Schwund in %		11%	11%	14%	17%	23%	49%	71%	77%
Kohorte 11/12	83	62	56	53	47	42	28		
Schwund in %		25%	33%	36%	43%	49%	66%		
Kohorte 12/13	30	29	27	26	22				
Schwund in %		3%	10%	13%	27%				

7. Abschlussprüfungen im Prüfungsjahr 2014 (01.10.2013-30.09.2014)

Fach	Abschluss	WS 13/14			SoSe 14			Prüfungsjahr 2014		
		M	W	Ges	M	W	Ges	M	W	Ges
Komplexes Entscheiden	Master	5	6	11	6	9	15	11	15	26
Komm.&Medienwiss.	BA FWmP PF				1	3	4	1	3	4
Komm.&Medienwiss.	BA FWmP KF							1	2	3
Kulturwissenschaft	Bachelor HF	5	24	29	6	30	36	11	54	65
Kulturwissenschaft	Bachelor NF		9	9	3	10	13	3	19	22
Kulturwissenschaft	BA FWmP PF					8	8		8	8
Kulturwissenschaft	BA FWmP KF				1	4	5	1	4	5
Kunstpäd/Kunstwiss.	Bachelor HF	1	9	10		7	7	1	16	17
Kunstpäd/Kunstwiss.	Bachelor NF	2	17	19	2	8	10	4	25	29
Kunst-Medien-Ästh. Bild.	BA BiPEb EF					2	2		2	2
Kunst-Medien-Ästh. Bild.	BA FWmP KF		1	1		2	2		3	3
Kunst-Medien-Ästh. Bild.	BA LA Gym/OS 1.F.				1		1	1		1
Kunst-Medien-Ästh. Bild.	BA LA Gym/OS 2.F.					1	1		1	1

Fortsetzung. Abschlussprüfungen im Prüfungsjahr 2014

Fach	Abschluss	WS 13/14			SoSe 14			Prüfungsjahr 2014		
		M	W	Ges	M	W	Ges	M	W	Ges
Kunstpäd/Kunstwiss.	1 Fach B.A. FBW		2	2					2	2
Kunstpäd/Kunstwiss.	2 Fach B.A. FBW		20	20		3	3		23	23
Kunstpäd/Kunstwiss.	1 Fach Master Ed.		7	7	2	7	9	2	14	16
Kunstpäd/Kunstwiss.	2 Fach Master Ed.	3	16	19		18	18	3	34	37
Kunst und Kulturvermittlung	Master		7	7	2	4	6	2	11	13
Medienkultur	Master	1	4	5	2	9	11	3	13	16
Musikwissenschaft	Bachelor HF	1	1	2	1	1	2	2	2	4
Musikwissenschaft	Bachelor NF	2	6	8				2	6	8
Musikpädagogik	BA BiPEb 2. UF					2	2		2	2
Musikpädagogik	BA LA Gym/OS 1.F.				1	1	2	1	1	2
Musikwissenschaft	1 Fach B.A. FBW		1	1					1	1
Musikwissenschaft	2 Fach B.A. FBW		4	4	1		1	1	4	5
Musikpäd/Musikwiss.	1 Fach Master Ed.				1		1	1		1
Musikpäd/Musikwiss.	2 Fach Master Ed.	4	3	7	2	3	5	6	6	12
Philosophie	Bachelor HF	2	3	5	2		2	4	3	7
Philosophie	Bachelor NF	6	8	14	2	5	7	8	13	21
Philosophie	Magister HF									
Religionswiss./Religionspäd.	Bachelor NF	2	6	8		4	4	2	10	12
Religionswiss./Religionspäd.	Bachelor HF	5	3	8	2		2	7	3	10
Religionswiss./Religionspäd.	BA BiPEb 2. UF					1	1		1	1
Religionswiss./Religionspäd.	BA BiPEb EF					3	3		3	3
Religionswiss./Religionspäd.	BA FWmP PF					1	1		1	1
Religionswiss./Religionspäd.	BA LA Gym/OS 2.F.					2	2		2	2
Religionswiss./Religionspäd.	2 Fach B.A. FBW	2	22	24				2	22	24
Religion	1 Fach Master Ed.	1	1	2				1	1	2
Religion	2 Fach Master Ed.		2	2	1	15	16	1	17	18
Sportwissenschaft/Bewegungs	Bachelor HF				1		1	1		1
Sportwissenschaft/Bewegungs	Bachelor NF	4	4	8		1	1	4	5	9
Sportwissenschaft/Bewegungs	BA FWmP KF					1	1		1	1
Sportwissensch. KOOP OL	2 Fach Master Ed.		2	2					2	2
Transkulturelle Studien	Master	2	5	7	1	8	9	3	13	16
<b>FB Gesamt</b>		<b>48</b>	<b>193</b>	<b>241</b>	<b>41</b>	<b>173</b>	<b>214</b>	<b>90</b>	<b>368</b>	<b>458</b>

8. Absolventen: Studiendauer und Alter im Prüfungsjahr 2014

Fach	Abschluss	Anz	Studiendauer		Alter	
			MW	Median	MW	Median
Komm.&Medienwiss.	BA FWmP PF	4	5,25	5	23,92	23,48
Komplexes Entscheiden	Master	26	5,73	6	28,03	27,28
Kulturwissenschaft	Bachelor HF	65	7,85	8	26,09	25,13
Kulturwissenschaft	BA FWmP PF	8	6	6	23,61	23,25
Kunstpäd./Kunstwiss.	Bachelor HF	17	8	8	27,65	24,93
Kunst-Medien-Ästh. Bild.	BA LA Gym/OS 1.F.	1	6	6	31,87	31,87
Kunst	1 Fach B.A. FBW	2	6	6	23,26	23,26
Kunst	1 Fach Master Ed.	16	4,25	4,5	29,99	27,02
Kunst und Kulturvermittlung	Master	13	6,92	7	28,42	27,95
Medienkultur	Master	16	7,38	7	28,26	28,25
Musikwissenschaft	Bachelor HF	4	7,25	7	28,74	27,32
Musikpädagogik	BA LA Gym/OS 1.F.	2	7	7	23,57	23,57
Musikpädagogik	1 Fach B.A. FBW	1	6	6	24,44	24,44
Musikpädagogik	1 Fach Master Ed.	1	4	4	27,59	27,59

Fortsetzung: Absolventen: Studiendauer und Alter

Fach	Abschluss	Anz	Studiendauer		Alter	
			MW	Median	MW	Median
Philosophie	Bachelor HF	7	9,86	10	30,06	27,75
Religion	Bachelor HF	10	8,9	8,5	28,25	25,84
Religionswiss./Religionspäd.	BA FWmP PF	1	6	6	22,24	22,24
Religion	1 Fach Master Ed.	2	5	5	25,86	25,86
Sportwissenschaft/Bewegungskultur	Bachelor HF	1	15	15	29,97	29,97
Transkulturelle Studien	Master	16	6,06	6	28,47	28,33

**9. Absolventen im Zeitverlauf vom Prüfungsjahr 2006-2014**

Fach	Abschluss		2006	2007	2008	2009	2010	2011	2012	2013	2014
Komplexes Entscheiden	Master	M								4	11
		W								4	15
		<b>Ges</b>									<b>8</b>
Komm.&Medienwiss.	BA FWmP PF	M									1
		W									3
		<b>Ges</b>									
Kulturwissenschaft	Bachelor HF	M			5	4	13	12	6	11	11
		W			12	29	43	53	58	58	54
		<b>Ges</b>			<b>17</b>	<b>33</b>	<b>56</b>	<b>65</b>	<b>64</b>	<b>69</b>	<b>65</b>
Kulturwissenschaft	BA FWmP PF	M									8
		W									8
		<b>Ges</b>									
Kulturwissenschaft	Magister 1. HF	M	14	8	11	14	15	12	16		
		W	41	59	47	64	51	35	57	1	
		<b>Ges</b>	<b>55</b>	<b>67</b>	<b>58</b>	<b>78</b>	<b>66</b>	<b>47</b>	<b>73</b>	<b>1</b>	
Kunstwiss./Kunstpäd.	Bachelor HF	M			1		7		4	8	1
		W			4	15	23	28	21	34	16
		<b>Ges</b>			<b>5</b>	<b>15</b>	<b>30</b>	<b>28</b>	<b>25</b>	<b>42</b>	<b>17</b>
Kunst	Lehramt	M	11	7	2	3	5	5	4		
		W	46	37	31	31	30	12	18	1	
		<b>Ges</b>	<b>57</b>	<b>44</b>	<b>33</b>	<b>34</b>	<b>35</b>	<b>17</b>	<b>22</b>	<b>1</b>	
Kulturwissenschaft	Magister 1. HF	M			3	1	2		2		
		W		7	11	3	12	7	9	3	
		<b>Ges</b>		<b>7</b>	<b>14</b>	<b>4</b>	<b>14</b>	<b>7</b>	<b>11</b>	<b>3</b>	
Kunstwiss./Kunstpäd.	BA LA Gym/OS 1.F.	M									1
		W									
		<b>Ges</b>									
Kunst	1 Fach B.A. FBW	M									2
		W									2
		<b>Ges</b>									
Kunst	1. F. Master Ed.	M								1	2
		W							4	10	14
		<b>Ges</b>							<b>4</b>	<b>11</b>	<b>16</b>
Kunst- und Kulturvermittlung	Master	M			1	1					2
		W			2	9	5	6	6	17	11
		<b>Ges</b>			<b>3</b>	<b>10</b>	<b>5</b>	<b>6</b>	<b>6</b>	<b>17</b>	<b>13</b>
Medienkultur	Master	M				2	4		2	10	3
		W			7	6	12	17	16	12	13
		<b>Ges</b>			<b>7</b>	<b>8</b>	<b>16</b>	<b>17</b>	<b>18</b>	<b>22</b>	<b>16</b>
Musikwissenschaft	Bachelor HF	M				1	4	3	3	2	2
		W					4	3	4		2
		<b>Ges</b>				<b>1</b>	<b>8</b>	<b>6</b>	<b>7</b>	<b>2</b>	<b>4</b>

Fortsetzung: Absolventen im Zeitverlauf

Fach	Abschluss		2006	2007	2008	2009	2010	2011	2012	2013	2014
Musikpädagogik	BA LA Gym/OS 1.F.	M									1
		W									1
		<b>Ges</b>									
Musikpädagogik	1. F. Master Ed.	M									1
		W									
		<b>Ges</b>									
Musik	Lehramt	M	14	18	9	7	4	7	3	1	
		W	11	18	14	15	13	2	2		
		<b>Ges</b>	<b>25</b>	<b>36</b>	<b>23</b>	<b>22</b>	<b>17</b>	<b>9</b>	<b>5</b>	<b>1</b>	
Philosophie	Bachelor HF	M				1	1	4	2	6	4
		W				1	4	1	3	6	3
		<b>Ges</b>				<b>2</b>	<b>5</b>	<b>5</b>	<b>5</b>	<b>12</b>	<b>7</b>
Philosophie	Magister 1. HF	M	3	6	2	2	3	11	1		
		W	2	2	3		3	4	4	1	
		<b>Ges</b>	<b>5</b>	<b>8</b>	<b>5</b>	<b>2</b>	<b>5</b>	<b>7</b>	<b>15</b>	<b>2</b>	
Religionswiss./Religionspäd.	Bachelor HF	M				2			3		7
		W			5	1	5	2	8		3
		<b>Ges</b>			<b>5</b>	<b>3</b>	<b>5</b>	<b>2</b>	<b>11</b>		<b>10</b>
Religionswiss./Religionspäd.	BA FWmP PF	M									1
		W									
		<b>Ges</b>									
Religion	Diplom	M		2	2	2		1		1	
		W	2	3	5		2	4			
		<b>Ges</b>	<b>2</b>	<b>5</b>	<b>7</b>	<b>2</b>	<b>2</b>	<b>3</b>	<b>4</b>	<b>1</b>	
Religion	Magister 1. HF	M	1	2		2		1	1		
		W	2		1	2	3		4		
		<b>Ges</b>	<b>3</b>	<b>2</b>	<b>1</b>	<b>4</b>	<b>3</b>	<b>1</b>	<b>5</b>		
Religion	1. F. Master Ed.	M									1
		W									1
		<b>Ges</b>									
Biblische Gesch./Rel.K.	Lehramt	M	8	3	3	9	7	1	2		
		W	13	8	20	22	11	8	6	2	
		<b>Ges</b>	<b>21</b>	<b>11</b>	<b>23</b>	<b>31</b>	<b>18</b>	<b>9</b>	<b>8</b>	<b>2</b>	
Sportwissenschaft/Bewegungs	Bachelor HF	M			12	15	6	4	1	1	1
		W			16	21	3	4		1	
		<b>Ges</b>			<b>28</b>	<b>36</b>	<b>9</b>	<b>8</b>	<b>1</b>	<b>2</b>	<b>1</b>
Sportwissenschaft KOOP OL	1. F. Master Ed.	M							1	2	
		W							3		
		<b>Ges</b>							<b>4</b>	<b>2</b>	
Sport	Lehramt	M	51	53	63	86	33	32	19	5	
		W	68	69	72	70	34	12	14		
		<b>Ges</b>	<b>119</b>	<b>122</b>	<b>135</b>	<b>156</b>	<b>67</b>	<b>44</b>	<b>33</b>	<b>5</b>	
Transkult. Studien	Master	M						4	2	1	3
		W						3	2	8	13
		<b>Ges</b>						<b>7</b>	<b>4</b>	<b>9</b>	<b>16</b>
<b>FB 09 Gesamt</b>		M	102	99	114	152	103	89	82	54	52
		W	185	203	250	289	258	199	243	158	160
		<b>Ges</b>	<b>287</b>	<b>302</b>	<b>364</b>	<b>441</b>	<b>361</b>	<b>288</b>	<b>325</b>	<b>212</b>	<b>212</b>

**K. Fachbereich 10**

**1. Studienfälle nach Fachsemestern im WS 14/15**

Studiengang	Abschluß	G	1	2	3	4	5	6	7	8	9	10	11	12	13-14	>14	Ges	RSZ
English-Speaking Cultures	Bachelor	HF M									8	1			7	5	21	
English-Speaking Cultures	Bachelor	HF W					1			1	9		9		3	4	27	1
<b>Ges</b>							<b>1</b>			<b>1</b>	<b>17</b>	<b>1</b>	<b>9</b>		<b>10</b>	<b>9</b>	<b>48</b>	<b>1</b>
English-Speaking Cultures	Bachelor	NF M							1		5					1	7	
English-Speaking Cultures	Bachelor	NF W								3	5	2	2	2	2		16	
<b>Ges</b>									<b>1</b>	<b>3</b>	<b>10</b>	<b>2</b>	<b>2</b>	<b>2</b>	<b>2</b>	<b>1</b>	<b>23</b>	
English-Speaking Cultures	B.A. FBW	M									3		1			1	5	
English-Speaking Cultures	B.A. FBW	W									4				1		5	
<b>Ges</b>											<b>7</b>		<b>1</b>		<b>1</b>	<b>1</b>	<b>10</b>	
English-Speaking Cult.	BA BiPEb	EF M			1		1										2	2
English-Speaking Cult.	BA BiPEb	EF W	4		4	1	1		1								11	10
<b>Ges</b>			<b>4</b>		<b>5</b>	<b>1</b>	<b>2</b>		<b>1</b>								<b>13</b>	<b>12</b>
English-Speaking Cult.	BA BiPEb	UF M					1										1	1
English-Speaking Cult.	BA BiPEb	UF W	9		3		4			1							17	16
<b>Ges</b>			<b>9</b>		<b>3</b>		<b>5</b>			<b>1</b>							<b>18</b>	<b>17</b>
English-Speaking Cult.	BA. FWmP	KF M	3	1	2		4		1								11	10
English-Speaking Cult.	BA. FWmP	KF W	12		16	3	13		9	1		1					55	44
<b>Ges</b>			<b>15</b>	<b>1</b>	<b>18</b>	<b>3</b>	<b>17</b>		<b>10</b>	<b>1</b>		<b>1</b>					<b>66</b>	<b>54</b>
English-Speaking Cult.	BA. FWmP	PF M	8		2		8		3					1			22	18
English-Speaking Cult.	BA. FWmP	PF W	17		21	3	13		6		2	1	1	1			64	54
<b>Ges</b>			<b>25</b>		<b>23</b>	<b>3</b>	<b>21</b>		<b>9</b>		<b>2</b>	<b>1</b>	<b>1</b>	<b>1</b>			<b>86</b>	<b>72</b>
English-Speaking Cult.	BA LA Gym/OS	LF M	18	3	11	1	9	4	12							1	60	46
English-Speaking Cult.	BA LA Gym/OS	LF W	40	4	33	2	27	2	21		2		1				132	108
<b>Ges</b>			<b>58</b>	<b>7</b>	<b>44</b>	<b>3</b>	<b>36</b>	<b>6</b>	<b>33</b>		<b>2</b>		<b>2</b>			<b>1</b>	<b>192</b>	<b>154</b>
English-Speaking Cult.	M.Ed.Inkl.P/SP	EF W	3														3	3
<b>Ges</b>			<b>3</b>														<b>3</b>	<b>3</b>
English-Speaking Cult.	M.Ed. Ber.	LF M	1														1	1
<b>Ges</b>			<b>1</b>														<b>1</b>	<b>1</b>
English-Speaking Cult.	M.Ed.Gym/OS	LF M	2														2	2
English-Speaking Cult.	M.Ed.Gym/OS	LF W	10														10	10
<b>Ges</b>			<b>12</b>														<b>12</b>	<b>12</b>
English-Speaking Cultures	M.Ed. Ber. (alt)	2.F. M			1		1										2	1
English-Speaking Cultures	M.Ed. Ber. (alt)	2.F. W						1									1	
<b>Ges</b>					<b>1</b>		<b>1</b>	<b>1</b>									<b>3</b>	<b>1</b>
English-Speaking Cultures	M.Ed.Grund (alt)	M							1								1	
English-Speaking Cultures	M.Ed.Grund (alt)	W	1		2				1								4	1
<b>Ges</b>			<b>1</b>		<b>2</b>				<b>2</b>								<b>5</b>	<b>1</b>
English-Speaking Cultures	M.Ed.Gym (alt)	1.F. M	5	1	7	1	1	1	4		1						21	14
English-Speaking Cultures	M.Ed.Gym (alt)	1.F. W	6	2	19		16	5	5								53	27
<b>Ges</b>			<b>11</b>	<b>3</b>	<b>26</b>	<b>1</b>	<b>17</b>	<b>6</b>	<b>9</b>		<b>1</b>						<b>74</b>	<b>41</b>
English-Speaking Cultures	M.Ed.Gym (alt)	2.F. M			3		1										4	3
English-Speaking Cultures	M.Ed.Gym (alt)	2.F. W	7		8		10	1	2		1						29	15
<b>Ges</b>			<b>7</b>		<b>11</b>		<b>11</b>	<b>1</b>	<b>2</b>		<b>1</b>						<b>33</b>	<b>18</b>
English-Speaking Cultures	M.Ed.Sek (alt)	M	2				1										3	2
English-Speaking Cultures	M.Ed.Sek (alt)	W	1	1	4												6	2
<b>Ges</b>			<b>3</b>	<b>1</b>	<b>4</b>		<b>1</b>										<b>9</b>	<b>4</b>
English-Speaking Cultures	M.Ed.SonPä. (alt)	W			2		1	1									4	2
<b>Ges</b>					<b>2</b>		<b>1</b>	<b>1</b>									<b>4</b>	<b>2</b>
Frankoromanist./Französ.	Bachelor	HF M									2				2	1	5	
Frankoromanist./Französ.	Bachelor	HF W									3	1			2		6	
<b>Ges</b>											<b>5</b>	<b>1</b>			<b>4</b>	<b>1</b>	<b>11</b>	
Frankoromanist./Französ.	Bachelor	NF M							1	1					2		4	
Frankoromanist./Französ.	Bachelor	NF W							1	3			2				6	
<b>Ges</b>									<b>2</b>	<b>4</b>			<b>2</b>		<b>2</b>		<b>10</b>	



Fortsetzung: Studienfälle nach Fachsemestern

Studiengang	Abschluß	G	1	2	3	4	5	6	7	8	9	10	11	12	13-14	>14	Ges	RSZ
Frankoromanist./Französ.	B.A. FBW	W									2						2	
		<b>Ges</b>									<b>2</b>						<b>2</b>	
Frankoroman./Französisch	BA. FWmP	KF M	2														2	2
Frankoroman./Französisch	BA. FWmP	KF W	11		3		9		6						1		30	23
		<b>Ges</b>	<b>13</b>		<b>3</b>		<b>9</b>		<b>6</b>						<b>1</b>		<b>32</b>	<b>25</b>
Frankoroman./Französisch	BA. FWmP	PF M	3				1								1		5	4
Frankoroman./Französisch	BA. FWmP	PF W	6	1	1	1	6		2								17	15
		<b>Ges</b>	<b>9</b>	<b>1</b>	<b>1</b>	<b>1</b>	<b>7</b>		<b>2</b>						<b>1</b>		<b>22</b>	<b>19</b>
Frankoroman./Französisch	BA LA Gym/OS	LF M	7	1	2		3	2	1								16	15
Frankoroman./Französisch	BA LA Gym/OS	LF W	43	2	25	1	28		21	1			1				122	99
		<b>Ges</b>	<b>50</b>	<b>3</b>	<b>27</b>	<b>1</b>	<b>31</b>	<b>2</b>	<b>22</b>	<b>1</b>			<b>1</b>				<b>138</b>	<b>114</b>
Frankoroman./Französisch	M.Ed.Gym/OS	LF W	5														5	5
		<b>Ges</b>	<b>5</b>														<b>5</b>	<b>5</b>
Frankoromanist./Französ.	M.Ed.Gym (alt)	1.F. M	1		3												4	4
Frankoromanist./Französ.	M.Ed.Gym (alt)	1.F. W	5	1	12	1	2	2									23	19
		<b>Ges</b>	<b>6</b>	<b>1</b>	<b>15</b>	<b>1</b>	<b>2</b>	<b>2</b>									<b>27</b>	<b>23</b>
Frankoromanist./Französ.	M.Ed.Gym (alt)	2.F. W	4	2	8	1	4	1									20	15
		<b>Ges</b>	<b>4</b>	<b>2</b>	<b>8</b>	<b>1</b>	<b>4</b>	<b>1</b>									<b>20</b>	<b>15</b>
Frankoromanist./Französ.	M.Ed.Sek (alt)	W			3												3	
		<b>Ges</b>			<b>3</b>												<b>3</b>	
Frankoromanist./Französ.	M.Ed.SonPä. (alt)	W			1												1	1
		<b>Ges</b>			<b>1</b>												<b>1</b>	<b>1</b>
Germanistik/Deutsch	Bachelor	HF M									6			1	2	3	12	
Germanistik/Deutsch	Bachelor	HF W		2	2			1	1	1	15		5	1	2	3	33	5
		<b>Ges</b>		<b>2</b>	<b>2</b>			<b>1</b>	<b>1</b>	<b>1</b>	<b>21</b>		<b>5</b>	<b>2</b>	<b>4</b>	<b>6</b>	<b>45</b>	<b>5</b>
Germanistik/Deutsch	Bachelor	NF M									4		1		1		6	
Germanistik/Deutsch	Bachelor	NF W							2	8	3	6			2	1	22	
		<b>Ges</b>							<b>2</b>	<b>12</b>	<b>3</b>	<b>7</b>			<b>3</b>	<b>1</b>	<b>28</b>	
Germanistik/Deutsch	B.A. FBW	M					1				3		3	1		1	9	1
Germanistik/Deutsch	B.A. FBW	W					1		2	18	1	6	1	2	6	37		1
		<b>Ges</b>					<b>1</b>	<b>1</b>	<b>2</b>	<b>21</b>	<b>1</b>	<b>9</b>	<b>2</b>	<b>2</b>	<b>7</b>	<b>46</b>		<b>2</b>
Germanistik/Deutsch	BA LA Gym/OS	LF M	26	1	23	1	29	1	16		5		1				103	81
Germanistik/Deutsch	BA LA Gym/OS	LF W	68	3	59	4	54	2	16	1	6						213	190
		<b>Ges</b>	<b>94</b>	<b>4</b>	<b>82</b>	<b>5</b>	<b>83</b>	<b>3</b>	<b>32</b>	<b>1</b>	<b>11</b>		<b>1</b>				<b>316</b>	<b>271</b>
Germanistik / Deutsch	BA BiPEb	EF M	10		9		2										21	21
Germanistik / Deutsch	BA BiPEb	EF W	36		21	1	27		2								87	85
		<b>Ges</b>	<b>46</b>		<b>30</b>	<b>1</b>	<b>29</b>		<b>2</b>								<b>108</b>	<b>106</b>
Germanistik / Deutsch	BA BiPEb	UF M	18	1	19		23		8		1						70	61
Germanistik / Deutsch	BA BiPEb	UF W	93	2	95	3	130	1	29	2	2						357	324
		<b>Ges</b>	<b>111</b>	<b>3</b>	<b>114</b>	<b>3</b>	<b>153</b>	<b>1</b>	<b>37</b>	<b>2</b>	<b>3</b>						<b>427</b>	<b>385</b>
Germanistik / Deutsch	BA. FWmP	KF M	4		5		2		7								18	11
Germanistik / Deutsch	BA. FWmP	KF W	19		20		20		10						1		70	59
		<b>Ges</b>	<b>23</b>		<b>25</b>		<b>22</b>		<b>17</b>						<b>1</b>		<b>88</b>	<b>70</b>
Germanistik / Deutsch	BA. FWmP	PF M	11	1	9	2	13		1		1			1			39	36
Germanistik / Deutsch	BA. FWmP	PF W	50	1	34	2	32	1	21		1						142	120
		<b>Ges</b>	<b>61</b>	<b>2</b>	<b>43</b>	<b>4</b>	<b>45</b>	<b>1</b>	<b>22</b>		<b>2</b>			<b>1</b>			<b>181</b>	<b>156</b>
Germanistik / Deutsch	M.Ed.Grund	EF W	15														15	15
		<b>Ges</b>	<b>15</b>														<b>15</b>	<b>15</b>
Germanistik / Deutsch	M.Ed.Grund	UF M	3														3	3
Germanistik / Deutsch	M.Ed.Grund	UF W	27														27	27
		<b>Ges</b>	<b>30</b>														<b>30</b>	<b>30</b>
Germanistik / Deutsch	M.Ed.Inkl.P/SP	EF W	2														2	2
		<b>Ges</b>	<b>2</b>														<b>2</b>	<b>2</b>
Germanistik / Deutsch	M.Ed.Inkl.P/SP	UF M	1														1	1
Germanistik / Deutsch	M.Ed.Inkl.P/SP	UF W	35														35	35
		<b>Ges</b>	<b>36</b>														<b>36</b>	<b>36</b>
Germanistik/Deutsch	M.Ed. Ber. (alt)	2.F. W			1												1	1
		<b>Ges</b>			<b>1</b>												<b>1</b>	<b>1</b>



Fortsetzung: Studienfälle nach Fachsemestern

Studiengang	Abschluß	G	1	2	3	4	5	6	7	8	9	10	11	12	13-14	>14	Ges	RSZ
Germanistik/Deutsch	M.Ed.Grund (alt)	M	2		3		1		1		1						8	2
Germanistik/Deutsch	M.Ed.Grund (alt)	W	7	4	47	4	12	1	6								81	11
		<b>Ges</b>	<b>9</b>	<b>4</b>	<b>50</b>	<b>4</b>	<b>13</b>	<b>1</b>	<b>7</b>		<b>1</b>						<b>89</b>	<b>13</b>
Germanistik/Deutsch	M.Ed.Gym (alt)	1.F. M	2	1	4		8		1								16	7
Germanistik/Deutsch	M.Ed.Gym (alt)	1.F. W	8	2	22	2	11	2	8	2	1						58	34
		<b>Ges</b>	<b>10</b>	<b>3</b>	<b>26</b>	<b>2</b>	<b>19</b>	<b>2</b>	<b>9</b>	<b>2</b>	<b>1</b>						<b>74</b>	<b>41</b>
Germanistik/Deutsch	M.Ed.Gym (alt)	2.F. M	2		4	1	1		1		1						10	7
Germanistik/Deutsch	M.Ed.Gym (alt)	2.F. W	3	2	16	1	11		2				1				36	22
		<b>Ges</b>	<b>5</b>	<b>2</b>	<b>20</b>	<b>2</b>	<b>12</b>		<b>3</b>		<b>1</b>		<b>1</b>				<b>46</b>	<b>29</b>
Germanistik/Deutsch	M.Ed.Sek (alt)	M	1		2			2									5	1
Germanistik/Deutsch	M.Ed.Sek (alt)	W	4	1	6		1		1								13	5
		<b>Ges</b>	<b>5</b>	<b>1</b>	<b>8</b>		<b>1</b>	<b>2</b>	<b>1</b>								<b>18</b>	<b>6</b>
Germanistik/Deutsch	M.Ed.SonPä. (alt)	M	1		4		1										6	5
Germanistik/Deutsch	M.Ed.SonPä. (alt)	W	2	1	19	2	9	1	1		1		1	1			38	24
		<b>Ges</b>	<b>3</b>	<b>1</b>	<b>23</b>	<b>2</b>	<b>10</b>	<b>1</b>	<b>1</b>		<b>1</b>		<b>1</b>	<b>1</b>			<b>44</b>	<b>29</b>
Germanistik/Deutsch	M.Ed.Gym/OS	LF M	3														3	3
Germanistik/Deutsch	M.Ed.Gym/OS	LF W	33														33	33
		<b>Ges</b>	<b>36</b>														<b>36</b>	<b>36</b>
Germanistik/Deutsch	M.Ed. Ber.	LF M	1														1	1
		<b>Ges</b>	<b>1</b>														<b>1</b>	<b>1</b>
Germanistik/Deutsch	Master	M	2	1	2		2	1	1	1	2		1				13	5
Germanistik/Deutsch	Master	W	15	1	21	1	10	2	4		3						57	38
		<b>Ges</b>	<b>17</b>	<b>2</b>	<b>23</b>	<b>1</b>	<b>12</b>	<b>3</b>	<b>5</b>	<b>1</b>	<b>5</b>		<b>1</b>				<b>70</b>	<b>43</b>
Hispanistik/Spanisch	Bachelor	HF M						1			2		1			1	5	1
Hispanistik/Spanisch	Bachelor	HF W								1	6	1			2	1	11	
		<b>Ges</b>						<b>1</b>		<b>1</b>	<b>8</b>	<b>1</b>	<b>1</b>		<b>2</b>	<b>2</b>	<b>16</b>	<b>1</b>
Hispanistik/Spanisch	Bachelor	NF M											1				1	
Hispanistik/Spanisch	Bachelor	NF W				1	1			1	6		3		1	1	14	2
		<b>Ges</b>				<b>1</b>	<b>1</b>			<b>1</b>	<b>6</b>		<b>4</b>		<b>1</b>	<b>1</b>	<b>15</b>	<b>2</b>
Hispanistik/Spanisch	B.A. FBW	W									1		2				3	
		<b>Ges</b>									<b>1</b>		<b>2</b>				<b>3</b>	
Hispanistik / Spanisch	BA. FWmP	KF M			2		3		1								6	5
Hispanistik / Spanisch	BA. FWmP	KF W	7		3	2	3		3								18	15
		<b>Ges</b>	<b>7</b>		<b>5</b>	<b>2</b>	<b>6</b>		<b>4</b>								<b>24</b>	<b>20</b>
Hispanistik / Spanisch	BA. FWmP	PF M	2				2		1								5	4
Hispanistik / Spanisch	BA. FWmP	PF W	10		1		1		3								15	12
		<b>Ges</b>	<b>12</b>		<b>1</b>		<b>3</b>		<b>4</b>								<b>20</b>	<b>16</b>
Hispanistik / Spanisch	BA LA Gym/OS	LF M	11		7		5	1	4								28	24
Hispanistik / Spanisch	BA LA Gym/OS	LF W	33	1	18		16	1	10		2						81	69
		<b>Ges</b>	<b>44</b>	<b>1</b>	<b>25</b>		<b>21</b>	<b>2</b>	<b>14</b>		<b>2</b>						<b>109</b>	<b>93</b>
Hispanistik / Spanisch	M.Ed.Gym/OS	LF M	5														5	5
Hispanistik / Spanisch	M.Ed.Gym/OS	LF W	9														9	9
		<b>Ges</b>	<b>14</b>														<b>14</b>	<b>14</b>
Hispanistik/Spanisch	M.Ed.Gym (alt)	1.F. M	1		1	1	7										10	3
Hispanistik/Spanisch	M.Ed.Gym (alt)	1.F. W	5	3	20	3	6	1	3								41	31
		<b>Ges</b>	<b>6</b>	<b>3</b>	<b>21</b>	<b>4</b>	<b>13</b>	<b>1</b>	<b>3</b>								<b>51</b>	<b>34</b>
Hispanistik/Spanisch	M.Ed.Gym (alt)	2.F. M	3	1	1	1	1	1									8	6
Hispanistik/Spanisch	M.Ed.Gym (alt)	2.F. W	3	1	9		11		1								25	13
		<b>Ges</b>	<b>6</b>	<b>2</b>	<b>10</b>	<b>1</b>	<b>12</b>	<b>1</b>	<b>1</b>								<b>33</b>	<b>19</b>
Italianistik	Bachelor	NF W									1						1	
		<b>Ges</b>									<b>1</b>						<b>1</b>	
Language Sciences	Master	M					1		2								3	
Language Sciences	Master	W				1	8	1	9								19	1
		<b>Ges</b>				<b>1</b>	<b>9</b>	<b>1</b>	<b>11</b>								<b>22</b>	<b>1</b>
Language Sciences I	Master	W	10		6												16	16
		<b>Ges</b>	<b>10</b>		<b>6</b>												<b>16</b>	<b>16</b>

Fortsetzung: Studienfälle nach Fachsemestern

Studiengang	Abschluß	G		1	2	3	4	5	6	7	8	9	10	11	12	13-14	>14	Ges	RSZ
Linguistik/Lang.Sciences	Bachelor	HF	M									2		1				3	
Linguistik/Lang.Sciences	Bachelor	HF	W								1	6						7	
			<b>Ges</b>								<b>1</b>	<b>8</b>		<b>1</b>				<b>10</b>	
Linguistik/Lang.Sciences	Bachelor	NF	M									2				1		3	
Linguistik/Lang.Sciences	Bachelor	NF	W								2	1				1		4	
			<b>Ges</b>								<b>2</b>	<b>3</b>				<b>2</b>		<b>7</b>	
Linguistik / Language Sc.	BA. FWmP	KF	M	7		1		2	1	2								13	11
Linguistik / Language Sc.	BA. FWmP	KF	W	19		12		8	1	4		1						45	40
			<b>Ges</b>	<b>26</b>		<b>13</b>		<b>10</b>	<b>2</b>	<b>6</b>		<b>1</b>						<b>58</b>	<b>51</b>
Linguistik / Language Sc.	BA. FWmP	PF	M	2		4	1	4		2		2						15	11
Linguistik / Language Sc.	BA. FWmP	PF	W	26		10	1	8		6								51	45
			<b>Ges</b>	<b>28</b>		<b>14</b>	<b>2</b>	<b>12</b>		<b>8</b>		<b>2</b>						<b>66</b>	<b>56</b>
Transnat.Literaturwiss.	Master		M	4		2		3										9	6
Transnat.Literaturwiss.	Master		W	15	2	9	3	12	1	6								48	29
			<b>Ges</b>	<b>19</b>	<b>2</b>	<b>11</b>	<b>3</b>	<b>15</b>	<b>1</b>	<b>6</b>								<b>57</b>	<b>35</b>

Studienfälle im FB 10: 3094

2. Studienfälle nach Hochschulsesemestern im WS 14/15

Studiengang	Abschluß	G		1	2	3	4	5	6	7	8	9	10	11	12	13-14	>14	Ges	RSZ
English-Speaking Cultures	Bachelor	HF	M									5			1	5	10	21	
English-Speaking Cultures	Bachelor	HF	W									7		4	1	3	12	27	
			<b>Ges</b>									<b>12</b>		<b>4</b>	<b>2</b>	<b>8</b>	<b>22</b>	<b>48</b>	
English-Speaking Cultures	Bachelor	NF	M									4				1	2	7	
English-Speaking Cultures	Bachelor	NF	W									5		4		1	6	16	
			<b>Ges</b>									<b>9</b>		<b>4</b>		<b>2</b>	<b>8</b>	<b>23</b>	
English-Speaking Cultures	B.A. FBW		M											3			2	5	
English-Speaking Cultures	B.A. FBW		W									2		1			2	5	
			<b>Ges</b>									<b>2</b>		<b>4</b>			<b>4</b>	<b>10</b>	
English-Speaking Cult.	BA BiPEb	EF	M					1				1						2	
English-Speaking Cult.	BA BiPEb	EF	W	2		3		3		3								11	
			<b>Ges</b>	<b>2</b>		<b>3</b>		<b>4</b>		<b>3</b>		<b>1</b>						<b>13</b>	
English-Speaking Cult.	BA BiPEb	UF	M						1									1	
English-Speaking Cult.	BA BiPEb	UF	W	8		2		5	1								1	17	
			<b>Ges</b>	<b>8</b>		<b>2</b>		<b>5</b>	<b>2</b>									<b>1</b>	<b>18</b>
English-Speaking Cult.	BA. FWmP	KF	M	2		1		3	2							1	2	11	
English-Speaking Cult.	BA. FWmP	KF	W	7	1	15	1	14		11	1	2	2				1	55	
			<b>Ges</b>	<b>9</b>	<b>1</b>	<b>16</b>	<b>1</b>	<b>17</b>	<b>2</b>	<b>11</b>	<b>1</b>	<b>2</b>	<b>2</b>			<b>1</b>	<b>3</b>	<b>66</b>	
English-Speaking Cult.	BA. FWmP	PF	M	5	1	3		4		4	1	2					2	22	
English-Speaking Cult.	BA. FWmP	PF	W	11	2	15	2	20		6	1	4		1	1		1	64	
			<b>Ges</b>	<b>16</b>	<b>3</b>	<b>18</b>	<b>2</b>	<b>24</b>		<b>10</b>	<b>2</b>	<b>6</b>		<b>1</b>	<b>1</b>		<b>3</b>	<b>86</b>	
English-Speaking Cult.	BA LA Gym/OS	LF	M	7		10	1	13	3	12	1	8	2	1			2	60	
English-Speaking Cult.	BA LA Gym/OS	LF	W	22	2	22	2	30	2	29	1	10		3		2	7	132	
			<b>Ges</b>	<b>29</b>	<b>2</b>	<b>32</b>	<b>3</b>	<b>43</b>	<b>5</b>	<b>41</b>	<b>2</b>	<b>18</b>	<b>2</b>	<b>4</b>		<b>2</b>	<b>9</b>	<b>192</b>	
English-Speaking Cult.	M.Ed.Inkl.P/SP	EF	W							1							2	3	
			<b>Ges</b>							<b>1</b>							<b>2</b>	<b>3</b>	
English-Speaking Cult.	M.Ed.Gym/OS	LF	M									1					1	2	
English-Speaking Cult.	M.Ed.Gym/OS	LF	W							5		3				1	1	10	
			<b>Ges</b>							<b>5</b>		<b>4</b>				<b>1</b>	<b>2</b>	<b>12</b>	
English-Speaking Cult.	M.Ed. Ber.	LF	M									1						1	
			<b>Ges</b>									<b>1</b>						<b>1</b>	
English-Speaking Cultures	M.Ed. Ber. (alt)	NF	M									1				1		2	
English-Speaking Cultures	M.Ed. Ber. (alt)	NF	W														1	1	
			<b>Ges</b>									<b>1</b>				<b>1</b>	<b>1</b>	<b>3</b>	
English-Speaking Cultures	M.Ed.Grund (alt)		M														1	1	
English-Speaking Cultures	M.Ed.Grund (alt)		W									1					3	4	
			<b>Ges</b>									<b>1</b>					<b>4</b>	<b>5</b>	

Fortsetzung: Studienfälle nach Hochschulse mestern

Studiengang	Abschluß	G	1	2	3	4	5	6	7	8	9	10	11	12	13-14	>14	Ges
English-Speaking Cultures	M.Ed.Gym (alt)	1.F. M							1		7		1	1	7	4	21
English-Speaking Cultures	M.Ed.Gym (alt)	1.F. W							1		9		17		10	16	53
		<b>Ges</b>							<b>2</b>		<b>16</b>		<b>18</b>	<b>1</b>	<b>17</b>	<b>20</b>	<b>74</b>
English-Speaking Cultures	M.Ed.Gym (alt)	2.F. M									1		2			1	4
English-Speaking Cultures	M.Ed.Gym (alt)	2.F. W									6		6	1	7	9	29
		<b>Ges</b>									<b>7</b>		<b>8</b>	<b>1</b>	<b>7</b>	<b>10</b>	<b>33</b>
English-Speaking Cultures	M.Ed.Sek (alt)	M											2		1		3
English-Speaking Cultures	M.Ed.Sek (alt)	W									4		1			1	6
		<b>Ges</b>									<b>4</b>		<b>3</b>		<b>1</b>	<b>1</b>	<b>9</b>
English-Speaking Cultures	M.Ed.SonPä. (alt)	W									1		1		1	1	4
		<b>Ges</b>									<b>1</b>		<b>1</b>		<b>1</b>	<b>1</b>	<b>4</b>
Frankoromanist./Französ.	Bachelor	HF M									1				1	3	5
Frankoromanist./Französ.	Bachelor	HF W									2		1		1	2	6
		<b>Ges</b>									<b>3</b>		<b>1</b>		<b>2</b>	<b>5</b>	<b>11</b>
Frankoromanist./Französ.	Bachelor	NF M									1					3	4
Frankoromanist./Französ.	Bachelor	NF W									3		1			2	6
		<b>Ges</b>									<b>4</b>		<b>1</b>			<b>5</b>	<b>10</b>
Frankoromanist./Französ.	B.A. FBW	W									1		1				2
		<b>Ges</b>									<b>1</b>		<b>1</b>				<b>2</b>
Frankoroman./Französisch	BA. FWmP	KF M	1	1													2
Frankoroman./Französisch	BA. FWmP	KF W	6	1	3	1	8		7		1		2		1		30
		<b>Ges</b>	<b>7</b>	<b>2</b>	<b>3</b>	<b>1</b>	<b>8</b>		<b>7</b>		<b>1</b>		<b>2</b>		<b>1</b>		<b>32</b>
Frankoroman./Französisch	BA. FWmP	PF M	2		1	1										1	5
Frankoroman./Französisch	BA. FWmP	PF W	5		1	1	5		2						2	1	17
		<b>Ges</b>	<b>7</b>		<b>2</b>	<b>2</b>	<b>5</b>		<b>2</b>						<b>2</b>	<b>2</b>	<b>22</b>
Frankoroman./Französisch	BA LA Gym/OS	LF M	5		2		2	1	2		1		2			1	16
Frankoroman./Französisch	BA LA Gym/OS	LF W	39		18	2	26	1	20	2	6		5		1	2	122
		<b>Ges</b>	<b>44</b>		<b>20</b>	<b>2</b>	<b>28</b>	<b>2</b>	<b>22</b>	<b>2</b>	<b>7</b>		<b>7</b>		<b>1</b>	<b>3</b>	<b>138</b>
Frankoroman./Französisch	M.Ed.Gym/OS	LF W							4						1		5
		<b>Ges</b>							<b>4</b>						<b>1</b>		<b>5</b>
Frankoromanist./Französ.	M.Ed.Gym (alt)	1.F. M									3				1		4
Frankoromanist./Französ.	M.Ed.Gym (alt)	1.F. W									10		6	1	3	3	23
		<b>Ges</b>									<b>13</b>		<b>6</b>	<b>1</b>	<b>4</b>	<b>3</b>	<b>27</b>
Frankoromanist./Französ.	M.Ed.Gym (alt)	2.F. W									4		8		3	5	20
		<b>Ges</b>									<b>4</b>		<b>8</b>		<b>3</b>	<b>5</b>	<b>20</b>
Frankoromanist./Französ.	M.Ed.Sek (alt)	W									2				1		3
		<b>Ges</b>									<b>2</b>				<b>1</b>		<b>3</b>
Frankoromanist./Französ.	M.Ed.SonPä. (alt)	W													1		1
		<b>Ges</b>													<b>1</b>		<b>1</b>
Germanistik/Deutsch	Bachelor	HF M									3				1	8	12
Germanistik/Deutsch	Bachelor	HF W					1				15		6			11	33
		<b>Ges</b>					<b>1</b>				<b>18</b>		<b>6</b>		<b>1</b>	<b>19</b>	<b>45</b>
Germanistik/Deutsch	Bachelor	NF M									1		1		1	3	6
Germanistik/Deutsch	Bachelor	NF W									5		5	1	5	6	22
		<b>Ges</b>									<b>6</b>		<b>6</b>	<b>1</b>	<b>6</b>	<b>9</b>	<b>28</b>
Germanistik/Deutsch	B.A. FBW	M									2		4			3	9
Germanistik/Deutsch	B.A. FBW	W									14		6	1	2	14	37
		<b>Ges</b>									<b>16</b>		<b>10</b>	<b>1</b>	<b>2</b>	<b>17</b>	<b>46</b>
Germanistik / Deutsch	BA BiPEb	EF M	7		9		1	1	1	1					1		21
Germanistik / Deutsch	BA BiPEb	EF W	25	2	19		21	2	10	1	1		2			4	87
		<b>Ges</b>	<b>32</b>	<b>2</b>	<b>28</b>		<b>22</b>	<b>3</b>	<b>11</b>	<b>2</b>	<b>1</b>		<b>2</b>		<b>1</b>	<b>4</b>	<b>108</b>
Germanistik / Deutsch	BA BiPEb	UF M	8	1	18		15	3	10	2	4		2	1	2	4	70
Germanistik / Deutsch	BA BiPEb	UF W	66	6	73	5	122	4	43	2	8	4	5	2	5	12	357
		<b>Ges</b>	<b>74</b>	<b>7</b>	<b>91</b>	<b>5</b>	<b>137</b>	<b>7</b>	<b>53</b>	<b>4</b>	<b>12</b>	<b>4</b>	<b>7</b>	<b>3</b>	<b>7</b>	<b>16</b>	<b>427</b>
Germanistik / Deutsch	BA. FWmP	KF M	2	1	1		5		5		3					1	18
Germanistik / Deutsch	BA. FWmP	KF W	15		15	1	22		11	1	1	1			1	1	70
		<b>Ges</b>	<b>17</b>	<b>1</b>	<b>16</b>	<b>1</b>	<b>27</b>		<b>16</b>	<b>1</b>	<b>4</b>	<b>1</b>	<b>1</b>		<b>1</b>	<b>2</b>	<b>88</b>

Fortsetzung: Studienfälle nach Hochschulse mestern

Studiengang	Abschluß	G	1	2	3	4	5	6	7	8	9	10	11	12	13-14	>14	Ges
Germanistik / Deutsch	BA. FWmP	PF M	4	2	8		8	4	3	2	4		1		2	1	39
Germanistik / Deutsch	BA. FWmP	PF W	38		31	2	32	3	21	1	7	2	3		1	1	142
		<b>Ges</b>	<b>42</b>	<b>2</b>	<b>39</b>	<b>2</b>	<b>40</b>	<b>7</b>	<b>24</b>	<b>3</b>	<b>11</b>	<b>2</b>	<b>4</b>		<b>3</b>	<b>2</b>	<b>181</b>
Germanistik/Deutsch	BA LA Gym/OS	LF M	16		16		21	3	18	3	11		6	2	2	5	103
Germanistik/Deutsch	BA LA Gym/OS	LF W	37	2	45	6	57	1	31	4	11	1	4	1	6	7	213
		<b>Ges</b>	<b>53</b>	<b>2</b>	<b>61</b>	<b>6</b>	<b>78</b>	<b>4</b>	<b>49</b>	<b>7</b>	<b>22</b>	<b>1</b>	<b>10</b>	<b>3</b>	<b>8</b>	<b>12</b>	<b>316</b>
Germanistik / Deutsch	M.Ed.Grund	EF W							13		2						15
		<b>Ges</b>							<b>13</b>		<b>2</b>						<b>15</b>
Germanistik / Deutsch	M.Ed.Grund	UF M							3								3
Germanistik / Deutsch	M.Ed.Grund	UF W							23		3		1				27
		<b>Ges</b>							<b>26</b>		<b>3</b>		<b>1</b>				<b>30</b>
Germanistik / Deutsch	M.Ed.Inkl.P/SP	EF W							2								2
		<b>Ges</b>							<b>2</b>								<b>2</b>
Germanistik / Deutsch	M.Ed.Inkl.P/SP	UF M								1							1
Germanistik / Deutsch	M.Ed.Inkl.P/SP	UF W							24	2	2		1			6	35
		<b>Ges</b>							<b>24</b>	<b>2</b>	<b>3</b>		<b>1</b>			<b>6</b>	<b>36</b>
Germanistik/Deutsch	M.Ed. Ber. (alt)	NF W										1					1
		<b>Ges</b>										<b>1</b>					<b>1</b>
Germanistik/Deutsch	M.Ed.Grund (alt)	M							1	1	1		1			5	8
Germanistik/Deutsch	M.Ed.Grund (alt)	W							1	1	34	2	18	2	7	16	81
		<b>Ges</b>							<b>1</b>	<b>2</b>	<b>35</b>	<b>2</b>	<b>19</b>	<b>2</b>	<b>7</b>	<b>21</b>	<b>89</b>
Germanistik/Deutsch	M.Ed.Gym (alt)	1.F. M									3		4		5	4	16
Germanistik/Deutsch	M.Ed.Gym (alt)	1.F. W									14		11	2	12	19	58
		<b>Ges</b>									<b>17</b>		<b>15</b>	<b>2</b>	<b>17</b>	<b>23</b>	<b>74</b>
Germanistik/Deutsch	M.Ed.Gym (alt)	2.F. M								2			3		3	2	10
Germanistik/Deutsch	M.Ed.Gym (alt)	2.F. W							1	12			4	1	9	9	36
		<b>Ges</b>							<b>1</b>	<b>14</b>			<b>7</b>	<b>1</b>	<b>12</b>	<b>11</b>	<b>46</b>
Germanistik/Deutsch	M.Ed.Sek (alt)	M									1					4	5
Germanistik/Deutsch	M.Ed.Sek (alt)	W								4	1	4	1	1	1	2	13
		<b>Ges</b>								<b>5</b>	<b>1</b>	<b>4</b>	<b>1</b>	<b>1</b>	<b>1</b>	<b>6</b>	<b>18</b>
Germanistik/Deutsch	M.Ed.SonPä. (alt)	M									2		1		1	2	6
Germanistik/Deutsch	M.Ed.SonPä. (alt)	W									12	1	11	1	5	8	38
		<b>Ges</b>									<b>14</b>	<b>1</b>	<b>12</b>	<b>1</b>	<b>6</b>	<b>10</b>	<b>44</b>
Germanistik/Deutsch	M.Ed.Gym/OS	LF M								1	1			1			3
Germanistik/Deutsch	M.Ed.Gym/OS	LF W							21		4	1				7	33
		<b>Ges</b>							<b>21</b>	<b>1</b>	<b>5</b>	<b>1</b>		<b>1</b>		<b>7</b>	<b>36</b>
Germanistik/Deutsch	M.Ed. Ber.	LF M														1	1
		<b>Ges</b>														<b>1</b>	<b>1</b>
Germanistik/Deutsch	Master	M			2		1		2		4					4	13
Germanistik/Deutsch	Master	W	2		11		3		9		4	2	7	1	7	11	57
		<b>Ges</b>	<b>2</b>		<b>13</b>		<b>4</b>		<b>11</b>		<b>8</b>	<b>2</b>	<b>7</b>	<b>1</b>	<b>7</b>	<b>15</b>	<b>70</b>
Hispanistik/Spanisch	Bachelor	HF M									1				1	3	5
Hispanistik/Spanisch	Bachelor	HF W									4				1	6	11
		<b>Ges</b>									<b>5</b>				<b>2</b>	<b>9</b>	<b>16</b>
Hispanistik/Spanisch	Bachelor	NF M													1		1
Hispanistik/Spanisch	Bachelor	NF W									5		2		1	6	14
		<b>Ges</b>									<b>5</b>		<b>2</b>		<b>2</b>	<b>6</b>	<b>15</b>
Hispanistik/Spanisch	B.A. FBW	W											1			2	3
		<b>Ges</b>											<b>1</b>			<b>2</b>	<b>3</b>
Hispanistik / Spanisch	BA. FWmP	KF M			1		2		2						1		6
Hispanistik / Spanisch	BA. FWmP	KF W	4	1	4		2	1	3	2					1		18
		<b>Ges</b>	<b>4</b>	<b>1</b>	<b>5</b>		<b>4</b>	<b>1</b>	<b>5</b>	<b>2</b>					<b>2</b>		<b>24</b>
Hispanistik / Spanisch	BA. FWmP	PF M	1				1		1		1			1			5
Hispanistik / Spanisch	BA. FWmP	PF W	7		2		1		3						2		15
		<b>Ges</b>	<b>8</b>		<b>2</b>		<b>2</b>		<b>4</b>		<b>1</b>			<b>1</b>	<b>2</b>		<b>20</b>
Hispanistik / Spanisch	BA LA Gym/OS	LF M	5	1	4	1	4	3	4		1		2			3	28
Hispanistik / Spanisch	BA LA Gym/OS	LF W	26	1	16	1	16	1	7	2	6		2		2	1	81
		<b>Ges</b>	<b>31</b>	<b>2</b>	<b>20</b>	<b>2</b>	<b>20</b>	<b>4</b>	<b>11</b>	<b>2</b>	<b>7</b>		<b>4</b>		<b>2</b>	<b>4</b>	<b>109</b>

Fortsetzung: Studienfälle nach Hochschulsestern

Studiengang	Abschluß	G	1	2	3	4	5	6	7	8	9	10	11	12	13-14	>14	Ges
Hispanistik / Spanisch	M.Ed.Gym/OS	LF M							1		2		1			1	5
Hispanistik / Spanisch	M.Ed.Gym/OS	LF W							4		3		1			1	9
		<b>Ges</b>							<b>5</b>		<b>5</b>		<b>2</b>			<b>2</b>	<b>14</b>
Hispanistik/Spanisch	M.Ed.Gym (alt)	1.F. M									1		4		4	1	10
Hispanistik/Spanisch	M.Ed.Gym (alt)	1.F. W							1		22	1	6	1	4	6	41
		<b>Ges</b>							<b>1</b>		<b>23</b>	<b>1</b>	<b>10</b>	<b>1</b>	<b>8</b>	<b>7</b>	<b>51</b>
Hispanistik/Spanisch	M.Ed.Gym (alt)	2.F. M										1	1	1	3	2	8
Hispanistik/Spanisch	M.Ed.Gym (alt)	2.F. W									5	1	4		8	7	25
		<b>Ges</b>									<b>5</b>	<b>2</b>	<b>5</b>	<b>1</b>	<b>11</b>	<b>9</b>	<b>33</b>
Italianistik	Bachelor	NF W														1	1
		<b>Ges</b>														<b>1</b>	<b>1</b>
Language Sciences	Master	M													3		3
Language Sciences	Master	W					2			1			4	1	4	7	19
		<b>Ges</b>					<b>2</b>			<b>1</b>			<b>4</b>	<b>1</b>	<b>7</b>	<b>7</b>	<b>22</b>
Language Sciences I	Master	W				1			4		6		1		1	3	16
		<b>Ges</b>				<b>1</b>			<b>4</b>		<b>6</b>		<b>1</b>		<b>1</b>	<b>3</b>	<b>16</b>
Linguistik/Lang.Sciences	Bachelor	HF M									1			1		1	3
Linguistik/Lang.Sciences	Bachelor	HF W									3		1			3	7
		<b>Ges</b>									<b>4</b>		<b>1</b>	<b>1</b>		<b>4</b>	<b>10</b>
Linguistik/Lang.Sciences	Bachelor	NF M													3		3
Linguistik/Lang.Sciences	Bachelor	NF W												1	3	4	
		<b>Ges</b>												<b>4</b>	<b>3</b>	<b>7</b>	
Linguistik / Language Sc.	BA. FWmP	KF M	3	1	2		2		2		1			1		1	13
Linguistik / Language Sc.	BA. FWmP	KF W	13	2	11		10		1		3		1		1	3	45
		<b>Ges</b>	<b>16</b>	<b>3</b>	<b>13</b>		<b>12</b>		<b>3</b>		<b>4</b>		<b>1</b>	<b>1</b>	<b>1</b>	<b>4</b>	<b>58</b>
Linguistik / Language Sc.	BA. FWmP	PF M	1		2		2	1		1	2		2		2	2	15
Linguistik / Language Sc.	BA. FWmP	PF W	17		11	1	8		4		4	2	1	1	1	1	51
		<b>Ges</b>	<b>18</b>		<b>13</b>	<b>1</b>	<b>10</b>	<b>1</b>	<b>4</b>	<b>1</b>	<b>6</b>	<b>2</b>	<b>3</b>	<b>1</b>	<b>3</b>	<b>3</b>	<b>66</b>
Transnat.Literaturwiss.	Master	M	1				1		1		2		2	1	1		9
Transnat.Literaturwiss.	Master	W	2		1		1		3		7		12	4	11	7	48
		<b>Ges</b>	<b>3</b>		<b>1</b>		<b>2</b>		<b>4</b>		<b>9</b>		<b>14</b>	<b>5</b>	<b>12</b>	<b>7</b>	<b>57</b>

Studienfälle im FB 10: 3094

3. Studienfälle nach Status, Geschlecht und Staatsangehörigkeit im WS 14/15

Studiengang	Abschluß	G	Deutsche Studierende						Ausländische Studierende						Ges.		
			Rückmeld.		Neuein.		Erst-	Beur-	Ges.	Rückmeld.		Neuein.		Erst-		Beur-	Ges.
			Fortg	1 FS	1 FS	Fortg				ein.	laubt	Fortg	1 FS				
English-Speaking Cultures	Bachelor	HF M	17					1			3						21
English-Speaking Cultures	Bachelor	HF W	22					2			2				1		27
		<b>Ges</b>	<b>39</b>					<b>3</b>			<b>5</b>				<b>1</b>		<b>48</b>
English-Speaking Cultures	Bachelor	NF M	6					1									7
English-Speaking Cultures	Bachelor	NF W	15					1									16
		<b>Ges</b>	<b>21</b>					<b>2</b>									<b>23</b>
English-Speaking Cultures	B.A. FBW	M	3								2						5
English-Speaking Cultures	B.A. FBW	W	4					1									5
		<b>Ges</b>	<b>7</b>					<b>1</b>			<b>2</b>						<b>10</b>
English-Speaking Cult.	BA BiPEb	EF M	2														2
English-Speaking Cult.	BA BiPEb	EF W	7		1		2					1					11
		<b>Ges</b>	<b>9</b>		<b>1</b>		<b>2</b>					<b>1</b>					<b>13</b>
English-Speaking Cult.	BA BiPEb	UF M	1														1
English-Speaking Cult.	BA BiPEb	UF W	7	1			8				1						17
		<b>Ges</b>	<b>8</b>	<b>1</b>			<b>8</b>				<b>1</b>						<b>18</b>
English-Speaking Cult.	BA. FWmP	KF M	6		1	1	2				1						11
English-Speaking Cult.	BA. FWmP	KF W	40	1	4		7				3						55
		<b>Ges</b>	<b>46</b>	<b>1</b>	<b>5</b>	<b>1</b>	<b>9</b>				<b>4</b>						<b>66</b>
English-Speaking Cult.	BA. FWmP	PF M	12		3		4	1			1			1			22
English-Speaking Cult.	BA. FWmP	PF W	40		5	1	11	1			5		1				64
		<b>Ges</b>	<b>52</b>		<b>8</b>	<b>1</b>	<b>15</b>	<b>2</b>			<b>6</b>		<b>1</b>		<b>1</b>		<b>86</b>

Fortsetzung: Studienfälle nach Status

Studiengang	Abschluß	G	Deutsche Studierende							Ausländische Studierende					Ges.		
			Rückmeld.		Neuein.		Erst-	Beur-	Ges.	Rückmeld.		Neuein.		Erst-		Beur-	Ges.
			Fortg	1 FS	1 FS	Fortg				ein.	laubt	Fortg	1 FS				
English-Speaking Cult.	BA LA Gym/OS LF	M	37	7	4	1	7	2		2	1 FS					60	
English-Speaking Cult.	BA LA Gym/OS LF	W	78	12	6	2	20	2		10			2			132	
		<b>Ges</b>	<b>115</b>	<b>19</b>	<b>10</b>	<b>3</b>	<b>27</b>	<b>4</b>		<b>12</b>			<b>2</b>			<b>192</b>	
English-Speaking Cult.	M.Ed.Inkl.P/SP	EF W		2							1					3	
		<b>Ges</b>		<b>2</b>						<b>1</b>						<b>3</b>	
English-Speaking Cult.	M.Ed.Gym/OS	LF M		2												2	
English-Speaking Cult.	M.Ed.Gym/OS	LF W		7	3											10	
		<b>Ges</b>		<b>9</b>	<b>3</b>											<b>12</b>	
English-Speaking Cultures	M.Ed. Ber. (alt)	2.F M	2													2	
English-Speaking Cultures	M.Ed. Ber. (alt)	2.F W	1													1	
		<b>Ges</b>	<b>3</b>													<b>3</b>	
English-Speaking Cultures	M.Ed.Grund (alt)	M	1													1	
English-Speaking Cultures	M.Ed.Grund (alt)	W	3	1												4	
		<b>Ges</b>	<b>4</b>	<b>1</b>												<b>5</b>	
English-Speaking Cultures	M.Ed.Gym (alt)	1.F M	15	4	1									1		21	
English-Speaking Cultures	M.Ed.Gym (alt)	1.F W	40	5				5		2	1					53	
		<b>Ges</b>	<b>55</b>	<b>9</b>	<b>1</b>			<b>5</b>		<b>2</b>	<b>1</b>			<b>1</b>		<b>74</b>	
English-Speaking Cultures	M.Ed.Gym (alt)	2.F M	4													4	
English-Speaking Cultures	M.Ed.Gym (alt)	2.F W	21	6	1			1								29	
		<b>Ges</b>	<b>25</b>	<b>6</b>	<b>1</b>			<b>1</b>								<b>33</b>	
English-Speaking Cultures	M.Ed.Sek (alt)	M	1	2												3	
English-Speaking Cultures	M.Ed.Sek (alt)	W	4	1				1								6	
		<b>Ges</b>	<b>5</b>	<b>3</b>				<b>1</b>								<b>9</b>	
English-Speaking Cultures	M.Ed.SonPä. (alt)	W	3					1								4	
		<b>Ges</b>	<b>3</b>					<b>1</b>								<b>4</b>	
English-Speaking Cult.	M.Ed. Ber.	LF M			1											1	
		<b>Ges</b>			<b>1</b>											<b>1</b>	
Frankoromanist./Französ.	Bachelor	HF M	3			1				1						5	
Frankoromanist./Französ.	Bachelor	HF W	6													6	
		<b>Ges</b>	<b>9</b>			<b>1</b>				<b>1</b>						<b>11</b>	
Frankoromanist./Französ.	Bachelor	NF M	2							2						4	
Frankoromanist./Französ.	Bachelor	NF W	5					1								6	
		<b>Ges</b>	<b>7</b>					<b>1</b>		<b>2</b>						<b>10</b>	
Frankoromanist./Französ.	B.A. FBW	W	2													2	
		<b>Ges</b>	<b>2</b>													<b>2</b>	
Frankoroman./Französisch BA. FWmP	KF M				1		1									2	
Frankoroman./Französisch BA. FWmP	KF W		17		5		6			2						30	
		<b>Ges</b>	<b>17</b>		<b>6</b>		<b>7</b>			<b>2</b>						<b>32</b>	
Frankoroman./Französisch BA. FWmP	PF M				1		2			2						5	
Frankoroman./Französisch BA. FWmP	PF W		9	1		1	4			1			1			17	
		<b>Ges</b>	<b>9</b>	<b>1</b>	<b>1</b>	<b>1</b>	<b>6</b>			<b>3</b>			<b>1</b>			<b>22</b>	
Frankoroman./Französisch BA LA Gym/OS	LF M		8		1		5			1		1				16	
Frankoroman./Französisch BA LA Gym/OS	LF W		74		4	2	39			1				2		122	
		<b>Ges</b>	<b>82</b>		<b>5</b>	<b>2</b>	<b>44</b>			<b>2</b>		<b>1</b>		<b>2</b>		<b>138</b>	
Frankoroman./Französisch M.Ed.Gym/OS	LF W			5												5	
		<b>Ges</b>		<b>5</b>												<b>5</b>	
Frankoromanist./Französ.	M.Ed.Gym (alt)	1.F M	3	1												4	
Frankoromanist./Französ.	M.Ed.Gym (alt)	1.F W	16	4				1			1			1		23	
		<b>Ges</b>	<b>19</b>	<b>5</b>				<b>1</b>		<b>1</b>				<b>1</b>		<b>27</b>	
Frankoromanist./Französ.	M.Ed.Gym (alt)	2.F W	14	4				2								20	
		<b>Ges</b>	<b>14</b>	<b>4</b>				<b>2</b>								<b>20</b>	
Frankoromanist./Französ.	M.Ed.Sek (alt)	W	3													3	
		<b>Ges</b>	<b>3</b>													<b>3</b>	
Frankoromanist./Französ.	M.Ed.SonPä. (alt)	W	1													1	
		<b>Ges</b>	<b>1</b>													<b>1</b>	

Fortsetzung: Studienfälle nach Status

Studiengang	Abschluß	G	Deutsche Studierende						Ausländische Studierende						Ges.			
			Rückmeld.		Neuein.		Erst-	Beur-	Ges.	Rückmeld.		Neuein.		Erst-		Beur-	Ges.	
			Fortg	1 FS	1 FS	Fortg				ein.	laubt	Fortg	1 FS					1 FS
Germanistik/Deutsch	Bachelor	HF M	8					1			2	1 FS				1		12
Germanistik/Deutsch	Bachelor	HF W	20					6			4					3		33
		<b>Ges</b>	<b>28</b>					<b>7</b>			<b>6</b>					<b>4</b>		<b>45</b>
Germanistik/Deutsch	Bachelor	NF M	4					2										6
Germanistik/Deutsch	Bachelor	NF W	18					1			3							22
		<b>Ges</b>	<b>22</b>					<b>3</b>			<b>3</b>							<b>28</b>
Germanistik/Deutsch	B.A. FBW	M	7								1					1		9
Germanistik/Deutsch	B.A. FBW	W	27					6			2					2		37
		<b>Ges</b>	<b>34</b>					<b>6</b>			<b>3</b>					<b>3</b>		<b>46</b>
Germanistik/Deutsch	BA LA Gym/OS	LF M	72	3	4	1	15				4	2	1		1			103
Germanistik/Deutsch	BA LA Gym/OS	LF W	120	12	17	1	32	4			20		2		5			213
		<b>Ges</b>	<b>192</b>	<b>15</b>	<b>21</b>	<b>2</b>	<b>47</b>	<b>4</b>			<b>24</b>	<b>2</b>	<b>3</b>		<b>6</b>			<b>316</b>
Germanistik / Deutsch	BA BiPEb	EF M	11		3		7											21
Germanistik / Deutsch	BA BiPEb	EF W	49	3	7		24	1			1	1			1			87
		<b>Ges</b>	<b>60</b>	<b>3</b>	<b>10</b>		<b>31</b>	<b>1</b>			<b>1</b>	<b>1</b>			<b>1</b>			<b>108</b>
Germanistik / Deutsch	BA BiPEb	UF M	49	3	7	1	8	1			1							70
Germanistik / Deutsch	BA BiPEb	UF W	241	4	23	3	63	1			19				3			357
		<b>Ges</b>	<b>290</b>	<b>7</b>	<b>30</b>	<b>4</b>	<b>71</b>	<b>2</b>			<b>20</b>				<b>3</b>			<b>427</b>
Germanistik / Deutsch	BA. FWmP	KF M	14	1	1		2											18
Germanistik / Deutsch	BA. FWmP	KF W	48	1	2		15				3		1					70
		<b>Ges</b>	<b>62</b>	<b>2</b>	<b>3</b>		<b>17</b>				<b>3</b>		<b>1</b>					<b>88</b>
Germanistik / Deutsch	BA. FWmP	PF M	26	3	3	1	4	1			9	1						39
Germanistik / Deutsch	BA. FWmP	PF W	82	5	7		37				9				1	1		142
		<b>Ges</b>	<b>108</b>	<b>8</b>	<b>10</b>	<b>1</b>	<b>41</b>	<b>1</b>			<b>9</b>	<b>1</b>			<b>1</b>	<b>1</b>		<b>181</b>
Germanistik / Deutsch	M.Ed.Grund	EF W		15														15
		<b>Ges</b>		<b>15</b>														<b>15</b>
Germanistik / Deutsch	M.Ed.Grund	UF M		3														3
Germanistik / Deutsch	M.Ed.Grund	UF W		25	1							1						27
		<b>Ges</b>		<b>28</b>	<b>1</b>							<b>1</b>						<b>30</b>
Germanistik / Deutsch	M.Ed.Inkl.P/SP	EF W		2														2
		<b>Ges</b>		<b>2</b>														<b>2</b>
Germanistik / Deutsch	M.Ed.Inkl.P/SP	UF M		1														1
Germanistik / Deutsch	M.Ed.Inkl.P/SP	UF W		30	2							3						35
		<b>Ges</b>		<b>31</b>	<b>2</b>							<b>3</b>						<b>36</b>
Germanistik/Deutsch	M.Ed. Ber.	LF M			1													1
		<b>Ges</b>			<b>1</b>													<b>1</b>
Germanistik/Deutsch	Master	M	2		2			3			6							13
Germanistik/Deutsch	Master	W	25	3	9			2			14	1	1		1	1		57
		<b>Ges</b>	<b>27</b>	<b>3</b>	<b>11</b>			<b>5</b>			<b>20</b>	<b>1</b>	<b>1</b>		<b>1</b>	<b>1</b>		<b>70</b>
Germanistik/Deutsch	M.Ed. Ber. (alt)	2.F W	1															1
		<b>Ges</b>	<b>1</b>															<b>1</b>
Germanistik/Deutsch	M.Ed.Grund (alt)	M	6	1	1													8
Germanistik/Deutsch	M.Ed.Grund (alt)	W	62	7				8			1					3		81
		<b>Ges</b>	<b>68</b>	<b>8</b>	<b>1</b>			<b>8</b>			<b>1</b>					<b>3</b>		<b>89</b>
Germanistik/Deutsch	M.Ed.Gym (alt)	1.F M	13	2				1										16
Germanistik/Deutsch	M.Ed.Gym (alt)	1.F W	42	7	1			6			1					1		58
		<b>Ges</b>	<b>55</b>	<b>9</b>	<b>1</b>			<b>7</b>			<b>1</b>					<b>1</b>		<b>74</b>
Germanistik/Deutsch	M.Ed.Gym (alt)	2.F M	8	1	1													10
Germanistik/Deutsch	M.Ed.Gym (alt)	2.F W	27	2				4			1	1				1		36
		<b>Ges</b>	<b>35</b>	<b>3</b>	<b>1</b>			<b>4</b>			<b>1</b>	<b>1</b>				<b>1</b>		<b>46</b>
Germanistik/Deutsch	M.Ed.Sek (alt)	M	2	1				1			1							5
Germanistik/Deutsch	M.Ed.Sek (alt)	W	5	3				2			2	1						13
		<b>Ges</b>	<b>7</b>	<b>4</b>				<b>3</b>			<b>3</b>	<b>1</b>						<b>18</b>
Germanistik/Deutsch	M.Ed.SonPä. (alt)	M	5	1														6
Germanistik/Deutsch	M.Ed.SonPä. (alt)	W	31	1	1			4			1							38
		<b>Ges</b>	<b>36</b>	<b>2</b>	<b>1</b>			<b>4</b>			<b>1</b>							<b>44</b>



Fortsetzung: Studienfälle nach Status

Studiengang	Abschluß	G	Deutsche Studierende						Ausländische Studierende						Ges.		
			Rückmeld.		Neuein.		Erst-	Beur-	Ges.	Rückmeld.		Neuein.		Erst-		Beur-	Ges.
			Fortg	1 FS	1 FS	Fortg				ein.	laubt	Fortg	1 FS				
Germanistik/Deutsch	M.Ed.Gym/OS	LF M		3												3	
Germanistik/Deutsch	M.Ed.Gym/OS	LF W		30	1						2					33	
		<b>Ges</b>		<b>33</b>	<b>1</b>						<b>2</b>					<b>36</b>	
Hispanistik/Spanisch	Bachelor	HF M	2					1		2						5	
Hispanistik/Spanisch	Bachelor	HF W	6					2		2				1		11	
		<b>Ges</b>	<b>8</b>					<b>3</b>		<b>4</b>				<b>1</b>		<b>16</b>	
Hispanistik/Spanisch	Bachelor	NF M	1													1	
Hispanistik/Spanisch	Bachelor	NF W	9					2		1				2		14	
		<b>Ges</b>	<b>10</b>					<b>2</b>		<b>1</b>				<b>2</b>		<b>15</b>	
Hispanistik/Spanisch	B.A. FBW	W	2							1						3	
		<b>Ges</b>	<b>2</b>							<b>1</b>						<b>3</b>	
Hispanistik / Spanisch	BA. FWmP	KF M	5							1						6	
Hispanistik / Spanisch	BA. FWmP	KF W	11	1	2		4									18	
		<b>Ges</b>	<b>16</b>	<b>1</b>	<b>2</b>		<b>4</b>			<b>1</b>						<b>24</b>	
Hispanistik / Spanisch	BA. FWmP	PF M	3	1			1									5	
Hispanistik / Spanisch	BA. FWmP	PF W	4		3		7			1						15	
		<b>Ges</b>	<b>7</b>	<b>1</b>	<b>3</b>		<b>8</b>			<b>1</b>						<b>20</b>	
Hispanistik / Spanisch	BA LA Gym/OS	LF M	16	1	3		5			1		2				28	
Hispanistik / Spanisch	BA LA Gym/OS	LF W	42	3	3	2	25	1		3		1	1			81	
		<b>Ges</b>	<b>58</b>	<b>4</b>	<b>6</b>	<b>2</b>	<b>30</b>	<b>1</b>		<b>4</b>		<b>3</b>	<b>1</b>			<b>109</b>	
Hispanistik / Spanisch	M.Ed.Gym/OS	LF M		3	1							1				5	
Hispanistik / Spanisch	M.Ed.Gym/OS	LF W		8	1							1				9	
		<b>Ges</b>		<b>11</b>	<b>2</b>							<b>1</b>				<b>14</b>	
Hispanistik/Spanisch	M.Ed.Gym (alt)	1.F M	7	1				1		1						10	
Hispanistik/Spanisch	M.Ed.Gym (alt)	1.F W	29	3	1			1		6	1					41	
		<b>Ges</b>	<b>36</b>	<b>4</b>	<b>1</b>			<b>2</b>		<b>7</b>	<b>1</b>					<b>51</b>	
Hispanistik/Spanisch	M.Ed.Gym (alt)	2.F M	3	3				1						1		8	
Hispanistik/Spanisch	M.Ed.Gym (alt)	2.F W	20	2				2			1					25	
		<b>Ges</b>	<b>23</b>	<b>5</b>				<b>3</b>			<b>1</b>			<b>1</b>		<b>33</b>	
Italianistik	Bachelor	NF W						1								1	
		<b>Ges</b>						<b>1</b>								<b>1</b>	
Language Sciences	Master	M	3													3	
Language Sciences	Master	W	13					1		5						19	
		<b>Ges</b>	<b>16</b>					<b>1</b>		<b>5</b>						<b>22</b>	
Language Sciences I	Master	W	4	2	5					2		3				16	
		<b>Ges</b>	<b>4</b>	<b>2</b>	<b>5</b>					<b>2</b>		<b>3</b>				<b>16</b>	
Linguistik/Lang.Sciences	Bachelor	HF M	3													3	
Linguistik/Lang.Sciences	Bachelor	HF W	5					1		1						7	
		<b>Ges</b>	<b>8</b>					<b>1</b>		<b>1</b>						<b>10</b>	
Linguistik/Lang.Sciences	Bachelor	NF M	2							1						3	
Linguistik/Lang.Sciences	Bachelor	NF W	4													4	
		<b>Ges</b>	<b>6</b>							<b>1</b>						<b>7</b>	
Linguistik / Language Sc.	BA. FWmP	KF M	6	2	2		3									13	
Linguistik / Language Sc.	BA. FWmP	KF W	24	1	5		13			2						45	
		<b>Ges</b>	<b>30</b>	<b>3</b>	<b>7</b>		<b>16</b>			<b>2</b>						<b>58</b>	
Linguistik / Language Sc.	BA. FWmP	PF M	12	1			1			1						15	
Linguistik / Language Sc.	BA. FWmP	PF W	22	2	7		15			2		1	2			51	
		<b>Ges</b>	<b>34</b>	<b>3</b>	<b>7</b>		<b>16</b>			<b>3</b>		<b>1</b>	<b>2</b>			<b>66</b>	
Transnat.Literaturwiss.	Master	M	4	2						1		1				9	
Transnat.Literaturwiss.	Master	W	26	5	7			2		5		1	2			48	
		<b>Ges</b>	<b>30</b>	<b>7</b>	<b>7</b>			<b>2</b>		<b>6</b>		<b>2</b>	<b>3</b>			<b>57</b>	

Studienfälle im FB 10: 3094



## 4. Studienfälle nach Alter im WS 14/15

Studiengang	Abschluß	G	1. HS		1. FS		Gesamt	
			Anzahl	Ø Alter	Anzahl	Ø Alter	Anzahl	Ø Alter
English-Speaking Cultures	Bachelor	HF M					21	29,69
English-Speaking Cultures	Bachelor	HF W					27	28,63
		<b>Ges</b>					<b>48</b>	<b>29,09</b>
English-Speaking Cultures	Bachelor	NF M					7	29,51
English-Speaking Cultures	Bachelor	NF W					16	31,54
		<b>Ges</b>					<b>23</b>	<b>30,92</b>
English-Speaking Cultures	B.A. FBW	M					5	33,64
English-Speaking Cultures	B.A. FBW	W					5	26,40
		<b>Ges</b>					<b>10</b>	<b>30,02</b>
English-Speaking Cult.	BA BiPEb	EF M					2	23,62
English-Speaking Cult.	BA BiPEb	EF W	2	19,80	4	27,54	11	25,96
		<b>Ges</b>	<b>2</b>	<b>19,80</b>	<b>4</b>	<b>27,54</b>	<b>13</b>	<b>25,60</b>
English-Speaking Cult.	BA BiPEb	UF M					1	34,55
English-Speaking Cult.	BA BiPEb	UF W	8	21,05	9	21,37	17	22,47
		<b>Ges</b>	<b>8</b>	<b>21,05</b>	<b>9</b>	<b>21,37</b>	<b>18</b>	<b>23,14</b>
English-Speaking Cult.	B.A. FBW	KF M	2	18,69	3	28,92	11	27,65
English-Speaking Cult.	B.A. FBW	KF W	7	20,70	12	21,45	55	23,02
		<b>Ges</b>	<b>9</b>	<b>20,25</b>	<b>15</b>	<b>22,95</b>	<b>66</b>	<b>23,79</b>
English-Speaking Cult.	B.A. FBW	PF M	5	20,89	8	24,86	22	23,95
English-Speaking Cult.	B.A. FBW	PF W	11	21,64	17	23,27	64	23,22
		<b>Ges</b>	<b>16</b>	<b>21,41</b>	<b>25</b>	<b>23,78</b>	<b>86</b>	<b>23,41</b>
English-Speaking Cult.	BA LA Gym/OS	LF M	7	23,76	18	23,74	60	24,60
English-Speaking Cult.	BA LA Gym/OS	LF W	22	23,17	40	22,92	132	24,34
		<b>Ges</b>	<b>29</b>	<b>23,31</b>	<b>58</b>	<b>23,17</b>	<b>192</b>	<b>24,42</b>
English-Speaking Cult.	M.Ed.ber.	LF M			1	34,34	1	34,34
		<b>Ges</b>			<b>1</b>	<b>34,34</b>	<b>1</b>	<b>34,34</b>
English-Speaking Cult.	M.Ed.Gym/OS	LF M			2	28,98	2	28,98
English-Speaking Cult.	M.Ed.Gym/OS	LF W			10	26,12	10	26,12
		<b>Ges</b>			<b>12</b>	<b>26,60</b>	<b>12</b>	<b>26,60</b>
English-Speaking Cult.	M.Ed.Inkl.P/SP	EF W			3	28,98	3	28,98
		<b>Ges</b>			<b>3</b>	<b>28,98</b>	<b>3</b>	<b>28,98</b>
English-Speaking Cultures	M.Ed. Ber. (alt)	2.F. M					2	27,92
English-Speaking Cultures	M.Ed. Ber. (alt)	2.F. W					1	34,13
		<b>Ges</b>					<b>3</b>	<b>29,99</b>
English-Speaking Cultures	M.Ed.Grund (alt)	M					1	27,88
English-Speaking Cultures	M.Ed.Grund (alt)	W			1	33,95	4	29,73
		<b>Ges</b>			<b>1</b>	<b>33,95</b>	<b>5</b>	<b>29,36</b>
English-Speaking Cultures	M.Ed.Gym (alt)	1.F. M			5	26,04	21	26,72
English-Speaking Cultures	M.Ed.Gym (alt)	1.F. W			6	29,93	53	27,26
		<b>Ges</b>			<b>11</b>	<b>28,16</b>	<b>74</b>	<b>27,11</b>
English-Speaking Cultures	M.Ed.Gym (alt)	2.F. M					4	27,32
English-Speaking Cultures	M.Ed.Gym (alt)	2.F. W			7	25,98	29	26,96
		<b>Ges</b>			<b>7</b>	<b>25,98</b>	<b>33</b>	<b>27,00</b>
English-Speaking Cultures	M.Ed.Sek (alt)	M			2	25,59	3	26,27
English-Speaking Cultures	M.Ed.Sek (alt)	W			1	24,36	6	26,45
		<b>Ges</b>			<b>3</b>	<b>25,18</b>	<b>9</b>	<b>26,39</b>
English-Speaking Cultures	M.Ed.SonPä. (alt)	W					4	27,57
		<b>Ges</b>					<b>4</b>	<b>27,57</b>
Frankoromanist./Französ.	Bachelor	HF M					5	31,14
Frankoromanist./Französ.	Bachelor	HF W					6	26,92
		<b>Ges</b>					<b>11</b>	<b>28,84</b>
Frankoromanist./Französ.	Bachelor	NF M					4	34,59
Frankoromanist./Französ.	Bachelor	NF W					6	27,69
		<b>Ges</b>					<b>10</b>	<b>30,45</b>
Frankoromanist./Französ.	B.A. FBW	W					2	24,48
		<b>Ges</b>					<b>2</b>	<b>24,48</b>

Fortsetzung: Studienfälle nach Alter

Studiengang	Abschluß	G	1. HS		1. FS		Gesamt	
			Anzahl	Ø Alter	Anzahl	Ø Alter	Anzahl	Ø Alter
Frankoroman./Französisch	B.A. FBW	KF M	1	18,25	2	19,43	2	19,43
Frankoroman./Französisch	B.A. FBW	KF W	6	20,54	11	21,01	30	22,47
		<b>Ges</b>	<b>7</b>	<b>20,21</b>	<b>13</b>	<b>20,77</b>	<b>32</b>	<b>22,28</b>
Frankoroman./Französisch	B.A. FBW	PF M	2	19,60	3	20,72	5	23,42
Frankoroman./Französisch	B.A. FBW	PF W	5	20,63	6	21,71	17	23,52
		<b>Ges</b>	<b>7</b>	<b>20,34</b>	<b>9</b>	<b>21,38</b>	<b>22</b>	<b>23,50</b>
Frankoroman./Französisch	BA LA Gym/OS	LF M	5	20,00	7	21,06	16	23,37
Frankoroman./Französisch	BA LA Gym/OS	LF W	39	21,68	43	21,81	122	23,32
		<b>Ges</b>	<b>44</b>	<b>21,49</b>	<b>50</b>	<b>21,71</b>	<b>138</b>	<b>23,33</b>
Frankoroman./Französisch	M.Ed.Gym/OS	LF W			5	23,43	5	23,43
		<b>Ges</b>			<b>5</b>	<b>23,43</b>	<b>5</b>	<b>23,43</b>
Frankoromanist./Französ.	M.Ed.Gym (alt)	1.F. M			1	24,56	4	24,45
Frankoromanist./Französ.	M.Ed.Gym (alt)	1.F. W			5	25,18	23	27,25
		<b>Ges</b>			<b>6</b>	<b>25,08</b>	<b>27</b>	<b>26,84</b>
Frankoromanist./Französ.	M.Ed.Gym (alt)	2.F. W			4	29,79	20	28,04
		<b>Ges</b>			<b>4</b>	<b>29,79</b>	<b>20</b>	<b>28,04</b>
Frankoromanist./Französ.	M.Ed.Sek (alt)	W					3	26,18
		<b>Ges</b>					<b>3</b>	<b>26,18</b>
Frankoromanist./Französ.	M.Ed.SonPä. (alt)	W					1	28,39
		<b>Ges</b>					<b>1</b>	<b>28,39</b>
Germanistik/Deutsch	Bachelor	HF M					12	31,19
Germanistik/Deutsch	Bachelor	HF W					33	28,56
		<b>Ges</b>					<b>45</b>	<b>29,27</b>
Germanistik/Deutsch	Bachelor	NF M					6	31,48
Germanistik/Deutsch	Bachelor	NF W					22	30,11
		<b>Ges</b>					<b>28</b>	<b>30,40</b>
Germanistik/Deutsch	B.A. FBW	M					9	29,43
Germanistik/Deutsch	B.A. FBW	W					37	29,39
		<b>Ges</b>					<b>46</b>	<b>29,40</b>
Germanistik/Deutsch	BA LA Gym/OS	LF M	16	21,64	26	23,30	103	25,05
Germanistik/Deutsch	BA LA Gym/OS	LF W	37	21,36	68	23,62	213	23,77
		<b>Ges</b>	<b>53</b>	<b>21,44</b>	<b>94</b>	<b>23,53</b>	<b>316</b>	<b>24,19</b>
Germanistik / Deutsch	BA BiPEb	EF M	7	21,38	10	22,99	21	23,05
Germanistik / Deutsch	BA BiPEb	EF W	25	20,59	36	22,44	87	23,17
		<b>Ges</b>	<b>32</b>	<b>20,76</b>	<b>46</b>	<b>22,56</b>	<b>108</b>	<b>23,14</b>
Germanistik / Deutsch	BA BiPEb	UF M	8	24,33	18	25,02	70	25,15
Germanistik / Deutsch	BA BiPEb	UF W	66	21,96	93	23,47	357	23,71
		<b>Ges</b>	<b>74</b>	<b>22,22</b>	<b>111</b>	<b>23,73</b>	<b>427</b>	<b>23,94</b>
Germanistik / Deutsch	B.A. FBW	KF M	2	23,36	4	26,00	18	24,66
Germanistik / Deutsch	B.A. FBW	KF W	15	21,30	19	21,45	70	22,91
		<b>Ges</b>	<b>17</b>	<b>21,54</b>	<b>23</b>	<b>22,25</b>	<b>88</b>	<b>23,27</b>
Germanistik / Deutsch	B.A. FBW	PF M	4	21,22	11	21,99	39	24,04
Germanistik / Deutsch	B.A. FBW	PF W	38	21,04	50	21,90	142	23,37
		<b>Ges</b>	<b>42</b>	<b>21,06</b>	<b>61</b>	<b>21,92</b>	<b>181</b>	<b>23,51</b>
Germanistik / Deutsch	M.Ed.Grund	EF W			15	23,47	15	23,47
		<b>Ges</b>			<b>15</b>	<b>23,47</b>	<b>15</b>	<b>23,47</b>
Germanistik / Deutsch	M.Ed.Grund	UF M			3	22,99	3	22,99
Germanistik / Deutsch	M.Ed.Grund	UF W			27	24,55	27	24,55
		<b>Ges</b>			<b>30</b>	<b>24,39</b>	<b>30</b>	<b>24,39</b>
Germanistik / Deutsch	M.Ed.Inkl.P/SP	EF W			2	25,37	2	25,37
		<b>Ges</b>			<b>2</b>	<b>25,37</b>	<b>2</b>	<b>25,37</b>
Germanistik / Deutsch	M.Ed.Inkl.P/SP	UF M			1	23,99	1	23,99
Germanistik / Deutsch	M.Ed.Inkl.P/SP	UF W			35	26,54	35	26,54
		<b>Ges</b>			<b>36</b>	<b>26,47</b>	<b>36</b>	<b>26,47</b>
Germanistik/Deutsch	M.Ed.ber.	LF M			1	34,01	1	34,01
		<b>Ges</b>			<b>1</b>	<b>34,01</b>	<b>1</b>	<b>34,01</b>

Fortsetzung: Studienfälle nach Alter

Studiengang	Abschluß	G	1. HS		1. FS		Gesamt	
			Anzahl	Ø Alter	Anzahl	Ø Alter	Anzahl	Ø Alter
Germanistik/Deutsch	M.Ed.Gym/OS	LF M			3	25,95	3	25,95
Germanistik/Deutsch	M.Ed.Gym/OS	LF W			33	26,73	33	26,73
		<b>Ges</b>			<b>36</b>	<b>26,66</b>	<b>36</b>	<b>26,66</b>
Germanistik/Deutsch	M.Ed. Ber. (alt)	2.F. W					1	28,85
		<b>Ges</b>					<b>1</b>	<b>28,85</b>
Germanistik/Deutsch	M.Ed.Grund (alt)	M			2	27,91	8	29,03
Germanistik/Deutsch	M.Ed.Grund (alt)	W			7	26,84	81	27,97
		<b>Ges</b>			<b>9</b>	<b>27,08</b>	<b>89</b>	<b>28,07</b>
Germanistik/Deutsch	M.Ed.Gym (alt)	1.F. M			2	27,03	16	27,38
Germanistik/Deutsch	M.Ed.Gym (alt)	1.F. W			8	25,43	58	27,84
		<b>Ges</b>			<b>10</b>	<b>25,75</b>	<b>74</b>	<b>27,74</b>
Germanistik/Deutsch	M.Ed.Gym (alt)	2.F. M			2	29,23	10	26,88
Germanistik/Deutsch	M.Ed.Gym (alt)	2.F. W			3	24,12	36	27,47
		<b>Ges</b>			<b>5</b>	<b>26,16</b>	<b>46</b>	<b>27,34</b>
Germanistik/Deutsch	M.Ed.Sek (alt)	M			1	38,50	5	32,12
Germanistik/Deutsch	M.Ed.Sek (alt)	W			4	27,12	13	28,30
		<b>Ges</b>			<b>5</b>	<b>29,40</b>	<b>18</b>	<b>29,36</b>
Germanistik/Deutsch	M.Ed.SonPä. (alt)	M			1	29,90	6	29,72
Germanistik/Deutsch	M.Ed.SonPä. (alt)	W			2	27,43	38	28,12
		<b>Ges</b>			<b>3</b>	<b>28,25</b>	<b>44</b>	<b>28,33</b>
Germanistik/Deutsch	Master	M			2	23,84	13	29,36
Germanistik/Deutsch	Master	W	1	23,33	15	24,76	57	26,41
		<b>Ges</b>	<b>1</b>	<b>23,33</b>	<b>17</b>	<b>24,65</b>	<b>70</b>	<b>26,96</b>
Hispanistik/Spanisch	Bachelor	HF M					5	32,87
Hispanistik/Spanisch	Bachelor	HF W					11	29,79
		<b>Ges</b>					<b>16</b>	<b>30,75</b>
Hispanistik/Spanisch	Bachelor	NF M					1	25,53
Hispanistik/Spanisch	Bachelor	NF W					14	30,92
		<b>Ges</b>					<b>15</b>	<b>30,56</b>
Hispanistik/Spanisch	B.A. FBW	W					3	32,83
		<b>Ges</b>					<b>3</b>	<b>32,83</b>
Hispanistik / Spanisch	B.A. FBW	KF M					6	24,00
Hispanistik / Spanisch	B.A. FBW	KF W	4	23,03	7	22,32	18	23,37
		<b>Ges</b>	<b>4</b>	<b>23,03</b>	<b>7</b>	<b>22,32</b>	<b>24</b>	<b>23,53</b>
Hispanistik / Spanisch	B.A. FBW	PF M	1	18,93	2	24,19	5	29,19
Hispanistik / Spanisch	B.A. FBW	PF W	7	21,29	10	26,68	15	25,47
		<b>Ges</b>	<b>8</b>	<b>20,99</b>	<b>12</b>	<b>26,26</b>	<b>20</b>	<b>26,40</b>
Hispanistik / Spanisch	BA LA Gym/OS	LF M	5	20,27	11	23,18	28	23,95
Hispanistik / Spanisch	BA LA Gym/OS	LF W	26	21,74	33	22,06	81	23,62
		<b>Ges</b>	<b>31</b>	<b>21,50</b>	<b>44</b>	<b>22,34</b>	<b>109</b>	<b>23,70</b>
Hispanistik / Spanisch	M.Ed.Gym/OS	LF M			5	27,93	5	27,93
Hispanistik / Spanisch	M.Ed.Gym/OS	LF W			9	25,22	9	25,22
		<b>Ges</b>			<b>14</b>	<b>26,19</b>	<b>14</b>	<b>26,19</b>
Hispanistik/Spanisch	M.Ed.Gym (alt)	1.F. M			1	26,75	10	27,97
Hispanistik/Spanisch	M.Ed.Gym (alt)	1.F. W			5	30,50	41	28,01
		<b>Ges</b>			<b>6</b>	<b>29,88</b>	<b>51</b>	<b>28,00</b>
Hispanistik/Spanisch	M.Ed.Gym (alt)	2.F. M			3	28,32	8	28,17
Hispanistik/Spanisch	M.Ed.Gym (alt)	2.F. W			3	29,81	25	28,44
		<b>Ges</b>			<b>6</b>	<b>29,06</b>	<b>33</b>	<b>28,37</b>
Italianistik	Bachelor	NF W					1	30,13
		<b>Ges</b>					<b>1</b>	<b>30,13</b>
Language Sciences	Master	M					3	26,25
Language Sciences	Master	W					19	28,20
		<b>Ges</b>					<b>22</b>	<b>27,93</b>
Language Sciences I	Master	W			10	28,20	16	27,27
		<b>Ges</b>			<b>10</b>	<b>28,20</b>	<b>16</b>	<b>27,27</b>

Fortsetzung: Studienfälle nach Alter

Studiengang	Abschluß	G	1. HS		1. FS		Gesamt	
			Anzahl	Ø Alter	Anzahl	Ø Alter	Anzahl	Ø Alter
Linguistik/Lang.Sciences	Bachelor	HF M					3	42,54
Linguistik/Lang.Sciences	Bachelor	HF W					7	29,12
		<b>Ges</b>					<b>10</b>	<b>33,15</b>
Linguistik/Lang.Sciences	Bachelor	NF M					3	27,96
Linguistik/Lang.Sciences	Bachelor	NF W					4	31,33
		<b>Ges</b>					<b>7</b>	<b>29,89</b>
Linguistik / Language Sc.	B.A. FBW	KF M	3	20,71	7	21,62	13	25,31
Linguistik / Language Sc.	B.A. FBW	KF W	13	21,43	19	21,65	45	22,38
		<b>Ges</b>	<b>16</b>	<b>21,29</b>	<b>26</b>	<b>21,64</b>	<b>58</b>	<b>23,04</b>
Linguistik / Language Sc.	B.A. FBW	PF M	1	19,61	2	23,86	15	27,09
Linguistik / Language Sc.	B.A. FBW	PF W	17	19,74	26	21,27	51	22,71
		<b>Ges</b>	<b>18</b>	<b>19,73</b>	<b>28</b>	<b>21,45</b>	<b>66</b>	<b>23,70</b>
Transnat.Literaturwiss.	Master	M	1	23,48	4	25,10	9	26,39
Transnat.Literaturwiss.	Master	W	2	22,87	15	25,25	48	26,79
		<b>Ges</b>	<b>3</b>	<b>23,08</b>	<b>19</b>	<b>25,22</b>	<b>57</b>	<b>26,73</b>

5. Studienfallentwicklung vom WS 06/07 – WS 14/15

a) Studienfälle insgesamt

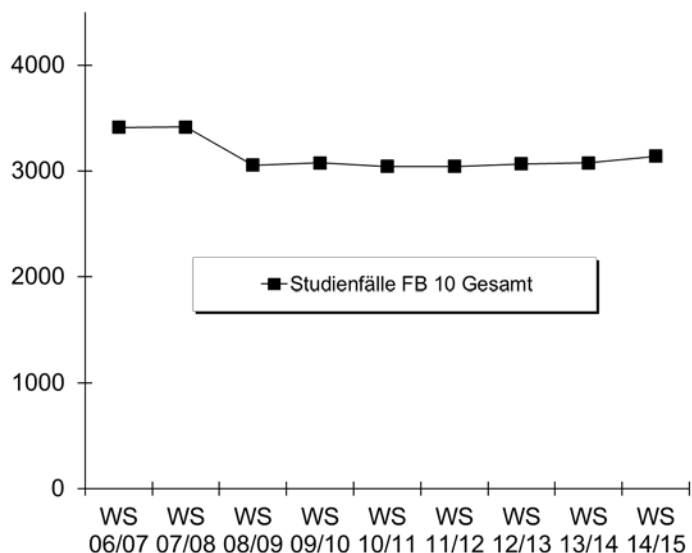
		WS 06/07	WS 07/08	WS 08/09	WS 09/10	WS 10/11	WS 11/12	WS 12/13	WS 13/14	WS 14/15
<b>Studienfälle FB 10 Gesamt</b>	<b>Ges</b>	<b>3410</b>	<b>3413</b>	<b>3055</b>	<b>3075</b>	<b>3043</b>	<b>3041</b>	<b>3065</b>	<b>3075</b>	<b>3139</b>
	M	784	769	691	653	670	671	690	667	669
	W	2626	2644	2364	2422	2373	2370	2375	2408	2470
<b>Deutsch/Germanistik</b>		<b>1524</b>	<b>1519</b>	<b>1309</b>	<b>1402</b>	<b>1378</b>	<b>1422</b>	<b>1556</b>	<b>1668</b>	<b>1719</b>
Bachelor	Ges	499	710	739	820	889	953	1173	1230	1239
	M	103	134	144	160	184	200	246	261	278
	W	396	576	595	660	705	753	927	969	961
Lehramt	Ges	613	470	310	188	90	52			
	M	124	95	61	47	31	16			
	W	489	375	249	141	59	36			
Magister HF	Ges	289	240	172	127	68	42			
	M	56	44	31	18	13	9			
	W	233	196	141	109	55	33			
Magister NF	Ges	103	76	59	40	23	19			
	M	29	20	15	11	4	4			
	W	74	56	44	29	19	15			
Master	Ges			11	209	287	338	363	417	463
	M			1	21	44	62	69	78	66
	W			10	188	243	276	294	339	397
Promotion	Ges	20	23	18	18	21	18	20	21	17
	M	9	13	11	9	10	6	5	7	4
	W	11	10	7	9	11	12	15	14	13

Fortsetzung: Studienfälle insgesamt

		WS 06/07	WS 07/08	WS 08/09	WS 09/10	WS 10/11	WS 11/12	WS 12/13	WS 13/14	WS 14/15
<b>Englisch/Anglistik</b>		<b>784</b>	<b>838</b>	<b>780</b>	<b>742</b>	<b>755</b>	<b>700</b>	<b>663</b>	<b>629</b>	<b>611</b>
Bachelor	Ges	263	395	473	456	498	470	508	460	456
	M	75	107	126	112	124	124	153	128	129
	W	188	288	347	344	374	346	355	332	327
Lehramt	Ges	267	235	159	94	55	22			
	M	83	73	56	37	27	8			
	W	184	162	103	57	28	14			
Magister HF	Ges	203	161	118	77	48	33			
	M	57	50	40	26	15	10			
	W	146	111	78	51	33	23			
Magister NF	Ges	42	36	22	14	6	5			
	M	11	7	5	3		1			
	W	31	29	17	11	6	4			
Master	Ges				90	137	162	147	159	144
	M				17	34	47	36	36	34
	W				73	103	115	111	123	110
Promotion	Ges	9	11	8	11	11	8	8	10	11
	M	3	4	2	2	3	2	2	3	3
	W	6	7	6	9	8	6	6	7	8
<b>Französisch</b>		<b>282</b>	<b>296</b>	<b>273</b>	<b>279</b>	<b>290</b>	<b>274</b>	<b>279</b>	<b>245</b>	<b>271</b>
Bachelor	Ges	125	163	177	175	202	199	236	195	215
	M	28	40	42	42	38	32	40	27	32
	W	97	123	135	133	164	167	196	168	183
Lehramt	Ges	157	133	96	64	35	22			
	M	28	23	19	13	9	4			
	W	129	110	77	51	26	18			
Master	Ges				40	53	53	43	50	56
	M				3	8	9	5	4	4
	W				37	45	44	38	46	52
<b>Italianistik</b>		<b>20</b>	<b>20</b>	<b>23</b>	<b>22</b>	<b>20</b>	<b>11</b>	<b>2</b>	<b>2</b>	
Bachelor	Ges	20	20	23	22	20	11	2	2	
	M	6	4	4	3	3	1			
	W	14	16	19	19	17	10	2	2	
<b>Linguistik / Language Sciences</b>		<b>220</b>	<b>199</b>	<b>178</b>	<b>170</b>	<b>165</b>	<b>197</b>	<b>170</b>	<b>181</b>	<b>189</b>
Bachelor	Ges	14	31	45	56	77	94	120	133	141
	M	2	3	7	13	20	25	33	34	34
	W	12	28	38	43	57	69	87	99	107
Magister HF	Ges	156	124	97	78	42	31			
	M	33	25	17	14	7	4			
	W	123	99	80	64	35	27			
Magister NF	Ges	39	31	26	14	6	5			
	M	12	7	3	1	1	1			
	W	27	24	23	13	5	4			
Master	Ges			2	7	16	49	35	34	38
	M				1	3	9	7	5	3
	W			2	6	13	40	28	29	35
Promotion	Ges	11	13	8	15	24	18	15	14	10
	M	3	7	2	5	3	4	3	3	3
	W	8	6	6	10	21	14	12	11	7

Fortsetzung: Studienfälle insgesamt

		WS	WS	WS	WS	WS	WS	WS	WS	WS
		06/07	07/08	08/09	09/10	10/11	11/12	12/13	13/14	14/15
<b>Romanistik</b>		<b>236</b>	<b>192</b>	<b>147</b>	<b>103</b>	<b>54</b>	<b>39</b>	<b>3</b>	<b>3</b>	<b>6</b>
Magister HF	Ges	159	128	94	66	35	26			
	M	36	30	23	17	9	9			
	W	123	98	71	49	26	17			
Magister NF	Ges	71	60	47	29	15	9			
	M	13	8	6	5	4	2			
	W	58	52	41	24	11	7			
Promotion	Ges	6	4	6	8	4	4	3	3	6
	M	2	2	2	3	1	1	1	1	2
	W	4	2	4	5	3	3	2	2	4
<b>Spanisch</b>		<b>344</b>	<b>349</b>	<b>345</b>	<b>345</b>	<b>344</b>	<b>321</b>	<b>329</b>	<b>286</b>	<b>286</b>
Bachelor	Ges	144	192	227	211	229	227	239	200	188
	M	34	42	51	44	46	51	58	52	45
	W	110	150	176	167	183	176	181	148	143
Lehramt	Ges	200	157	118	86	45	21			
	M	37	31	23	17	10	5			
	W	163	126	95	69	35	16			
Master	Ges				48	70	73	90	86	98
	M				6	11	15	22	20	23
	W				42	59	58	68	66	75
<b>Transnat. Literaturwiss.</b>					<b>12</b>	<b>37</b>	<b>77</b>	<b>63</b>	<b>61</b>	<b>57</b>
Master	Ges				12	37	77	63	61	57
	M				3	8	10	10	8	9
	W				9	29	67	53	53	48



b) Studienfälle im 1. Fachsemester

			WS	WS	WS	WS	WS	WS	WS	WS	WS
			06/07	07/08	08/09	09/10	10/11	11/12	12/13	13/14	14/15
Germanistik/Deutsch	Bachelor HF	M	32	24	22	25	32				
		W	76	54	65	72	95				
		<b>Ges</b>	<b>108</b>	<b>78</b>	<b>87</b>	<b>97</b>	<b>127</b>				
Germanistik/Deutsch	Bachelor NF	M	11	13	9	11	14				
		W	46	40	37	45	33				
		<b>Ges</b>	<b>57</b>	<b>53</b>	<b>46</b>	<b>56</b>	<b>47</b>				
Germanistik/Deutsch	B.A. FBW	M	19	12	4	15	16				
		W	93	97	48	106	118				
		<b>Ges</b>	<b>112</b>	<b>109</b>	<b>52</b>	<b>121</b>	<b>134</b>				
Germanistik/Deutsch	BA BiPEb EF	M						3	4	9	10
		W						28	34	27	36
		<b>Ges</b>						<b>31</b>	<b>38</b>	<b>36</b>	<b>46</b>
Germanistik/Deutsch	BA BiPEb UF	M						22	32	21	18
		W						99	157	100	93
		<b>Ges</b>						<b>121</b>	<b>189</b>	<b>121</b>	<b>111</b>
Germanistik/Deutsch	BA FWmP KF	M						6	4	6	4
		W						12	26	23	19
		<b>Ges</b>						<b>18</b>	<b>30</b>	<b>29</b>	<b>23</b>
Germanistik/Deutsch	BA FWmP PF	M						5	18	10	11
		W						45	44	42	50
		<b>Ges</b>						<b>50</b>	<b>62</b>	<b>52</b>	<b>61</b>
Germanistik/Deutsch	BA LA Gym/OS LF	M						21	36	27	26
		W						56	65	68	68
		<b>Ges</b>						<b>77</b>	<b>101</b>	<b>95</b>	<b>94</b>
Germanistik	Master	M			1	5	8	8	4	7	2
		W			10	15	14	20	18	24	15
		<b>Ges</b>			<b>11</b>	<b>20</b>	<b>22</b>	<b>28</b>	<b>22</b>	<b>31</b>	<b>17</b>
Germanistik/Deutsch	M.Ed.Grund (alt)	M				5	5	4	7	3	2
		W				62	64	47	46	59	7
		<b>Ges</b>				<b>67</b>	<b>69</b>	<b>51</b>	<b>53</b>	<b>62</b>	<b>9</b>
Germanistik/Deutsch	M.Ed.Gym. 1.F. (alt)	M				2	2	5	9	3	2
		W				17	19	18	18	21	8
		<b>Ges</b>				<b>19</b>	<b>21</b>	<b>23</b>	<b>27</b>	<b>24</b>	<b>10</b>
Germanistik/Deutsch	M.Ed.Gym. 2.F. (alt)	M				3	3	5	6	5	2
		W				14	7	20	12	15	3
		<b>Ges</b>				<b>17</b>	<b>10</b>	<b>25</b>	<b>18</b>	<b>20</b>	<b>5</b>
Germanistik/Deutsch	M.Ed.Sek (alt)	M					5	2	1	6	1
		W				8	9	8	6	6	4
		<b>Ges</b>				<b>8</b>	<b>14</b>	<b>10</b>	<b>7</b>	<b>12</b>	<b>5</b>
Germanistik/Deutsch	M.Ed.SP/IP (alt)	M					1	3	1	4	1
		W				10	10	10	19	16	2
		<b>Ges</b>				<b>10</b>	<b>11</b>	<b>13</b>	<b>20</b>	<b>20</b>	<b>3</b>
Germanistik/Deutsch	M.Ed.Grund EF	M									15
		W									15
		<b>Ges</b>									
Germanistik/Deutsch	M.Ed.Grund UF	M									3
		W									27
		<b>Ges</b>									
Germanistik/Deutsch	M.Ed.Inkl.P/SP EF	M									2
		W									2
		<b>Ges</b>									

Fortsetzung: Studienfälle im 1. Fachsemester

			WS 06/07	WS 07/08	WS 08/09	WS 09/10	WS 10/11	WS 11/12	WS 12/13	WS 13/14	WS 14/15
Germanistik/Deutsch	M.Ed.Inkl.P/SP UF	M									1
		W									35
		<b>Ges</b>									
Germanistik/Deutsch	M.Ed.Gym/OS LF	M									3
		W									33
		<b>Ges</b>									
Germanistik/Deutsch	M.Ed.Ber. LF	M									1
		W									
		<b>Ges</b>									
English Speaking Cultures	Bachelor HF	M	33	30	24	15	29				
		W	71	80	75	62	63				
		<b>Ges</b>	<b>104</b>	<b>110</b>	<b>99</b>	<b>77</b>	<b>92</b>				
English Speaking Cultures	Bachelor NF	M	18	10	10	4	15				
		W	28	24	29	30	38				
		<b>Ges</b>	<b>46</b>	<b>34</b>	<b>39</b>	<b>34</b>	<b>53</b>				
English Speaking Cultures	B.A. FBW	M	4	4	4	4	5				
		W	17	18	10	11	28				
		<b>Ges</b>	<b>21</b>	<b>22</b>	<b>14</b>	<b>15</b>	<b>33</b>				
English Speaking Cultures	BA BiPEb EF	M							1	2	
		W						2	3	5	4
		<b>Ges</b>						<b>2</b>	<b>4</b>	<b>7</b>	<b>4</b>
English Speaking Cultures	BA BiPEb UF	M						1			
		W							2	3	9
		<b>Ges</b>						<b>1</b>	<b>2</b>	<b>3</b>	<b>9</b>
English Speaking Cultures	BA FWmP KF	M						3	5	3	3
		W						14	18	18	12
		<b>Ges</b>						<b>17</b>	<b>23</b>	<b>21</b>	<b>15</b>
English Speaking Cultures	BA FWmP PF	M						6	14	5	8
		W						14	28	24	17
		<b>Ges</b>						<b>20</b>	<b>42</b>	<b>29</b>	<b>25</b>
English Speaking Cultures	BA LA Gym/OS LF	M						19	23	12	18
		W						33	29	37	40
		<b>Ges</b>						<b>52</b>	<b>52</b>	<b>49</b>	<b>58</b>
English Speaking Cultures	M.Ed.ber. 2.F. (alt)	M						1	2	1	
		W				2		1			
		<b>Ges</b>				<b>2</b>		<b>2</b>	<b>2</b>	<b>1</b>	
English Speaking Cultures	M.Ed.Grund (alt)	M					2	1			
		W				11	7	6	3	8	1
		<b>Ges</b>				<b>11</b>	<b>9</b>	<b>7</b>	<b>3</b>	<b>8</b>	<b>1</b>
English Speaking Cultures	M.Ed.Gym. 1.F. (alt)	M				9	9	9	3	7	5
		W				23	23	27	22	16	6
		<b>Ges</b>				<b>32</b>	<b>32</b>	<b>36</b>	<b>25</b>	<b>23</b>	<b>11</b>
English Speaking Cultures	M.Ed.Gym. 2.F. (alt)	M				3	4	4	1	4	
		W				18	12	7	10	9	7
		<b>Ges</b>				<b>21</b>	<b>16</b>	<b>11</b>	<b>11</b>	<b>13</b>	<b>7</b>
English Speaking Cultures	M.Ed.Sek (alt)	M				1	5		1		2
		W					3	3	2	7	1
		<b>Ges</b>				<b>1</b>	<b>8</b>	<b>3</b>	<b>3</b>	<b>7</b>	<b>3</b>
English Speaking Cultures	M.Ed.SP/IP (alt)	M									
		W				1	3	1	1	2	
		<b>Ges</b>				<b>1</b>	<b>3</b>	<b>1</b>	<b>1</b>	<b>2</b>	
English Speaking Cultures	M.Ed.Inkl.P/SP EF	M									
		W									3
		<b>Ges</b>									<b>3</b>

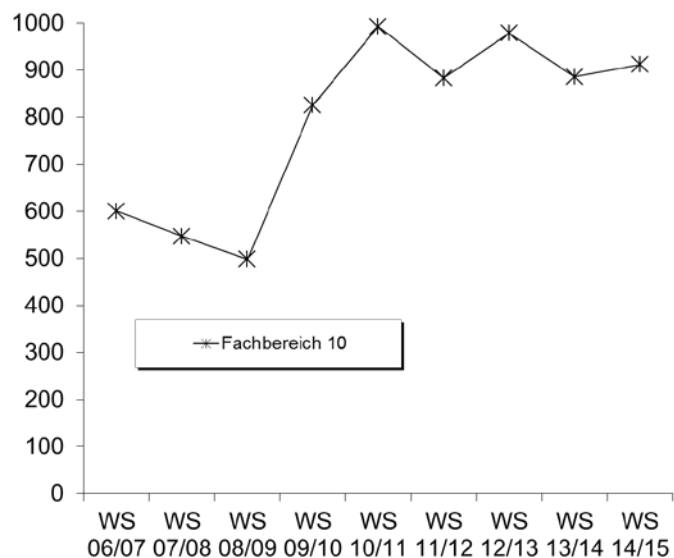


## Fortsetzung: Studienfälle im 1. Fachsemester

			WS 06/07	WS 07/08	WS 08/09	WS 09/10	WS 10/11	WS 11/12	WS 12/13	WS 13/14	WS 14/15
English Speaking Cultures	M.Ed.Ber. LF	M									1
		W									
		<b>Ges</b>									
English Speaking Cultures	M.Ed.Gym/OS LF	M									2
		W									10
		<b>Ges</b>									
Frankoromanist./Franzö.	Bachelor HF	M	8	9	5	4	9				
		W	24	20	20	20	38				
		<b>Ges</b>	<b>32</b>	<b>29</b>	<b>25</b>	<b>24</b>	<b>47</b>				
Frankoromanist./Franzö.	Bachelor NF	M	10	5	6	2	2				
		W	20	19	20	24	25				
		<b>Ges</b>	<b>30</b>	<b>24</b>	<b>26</b>	<b>26</b>	<b>27</b>				
Frankoromanist./Franzö.	B.A. FBW	M	3	2							
		W	4	4	3	1	9				
		<b>Ges</b>	<b>7</b>	<b>6</b>	<b>3</b>	<b>1</b>	<b>9</b>				
Frankoromanist./Franzö.	BA FWmP KF	M						1	5	5	2
		W						19	15	10	11
		<b>Ges</b>						<b>20</b>	<b>20</b>	<b>15</b>	<b>13</b>
Frankoromanist./Franzö.	BA FWmP PF	M						2	1	1	3
		W						11	10	5	6
		<b>Ges</b>						<b>13</b>	<b>11</b>	<b>6</b>	<b>9</b>
Frankoromanist./Franzö.	BA LA Gym/OS LF	M						3	6	4	7
		W						32	38	29	43
		<b>Ges</b>						<b>35</b>	<b>44</b>	<b>33</b>	<b>50</b>
Franzoesisch	Lehramt	M									
		W									
		<b>Ges</b>									
Frankoromanist./Franzö.	M.Ed.Gym. 1.F. (alt)	M				2	3		1	3	1
		W				18	6	12	2	9	5
		<b>Ges</b>				<b>20</b>	<b>9</b>	<b>12</b>	<b>3</b>	<b>12</b>	<b>6</b>
Frankoromanist./Franzö.	M.Ed.Gym. 2.F. (alt)	M					3				
		W				10	5	3	7	10	4
		<b>Ges</b>				<b>10</b>	<b>8</b>	<b>3</b>	<b>7</b>	<b>10</b>	<b>4</b>
Frankoromanist./Franzö.	M.Ed.Sek (alt)	M						3			
		W				1	5	6			
		<b>Ges</b>				<b>1</b>	<b>5</b>	<b>9</b>			
Frankoromanist./Franzö.	M.Ed.Gym/OS LF	M									5
		W									5
		<b>Ges</b>									
Hispanistik/Spanisch	Bachelor HF	M	7	7	11	4	7				
		W	30	23	27	21	39				
		<b>Ges</b>	<b>37</b>	<b>30</b>	<b>38</b>	<b>25</b>	<b>46</b>				
Hispanistik/Spanisch	Bachelor NF	M	4	4	6	5	5				
		W	16	19	23	21	23				
		<b>Ges</b>	<b>20</b>	<b>23</b>	<b>29</b>	<b>26</b>	<b>28</b>				
Hispanistik/Spanisch	B.A. FBW	M			1	3					
		W	3	3	2	4	3				
		<b>Ges</b>	<b>3</b>	<b>3</b>	<b>3</b>	<b>7</b>	<b>3</b>				
Hispanistik/Spanisch	BA FWmP KF	M						4	2	5	
		W						7	6	4	7
		<b>Ges</b>						<b>11</b>	<b>8</b>	<b>9</b>	<b>7</b>
Hispanistik/Spanisch	BA FWmP PF	M						2	5	1	2
		W						12	16	2	10
		<b>Ges</b>						<b>14</b>	<b>21</b>	<b>3</b>	<b>12</b>

Fortsetzung: Studienfälle im 1. Fachsemester

			WS 06/07	WS 07/08	WS 08/09	WS 09/10	WS 10/11	WS 11/12	WS 12/13	WS 13/14	WS 14/15	
Hispanistik/Spanisch	BA LA Gym/OS LF	M						10	6	7	11	
		W						18	23	28	33	
		<b>Ges</b>							<b>28</b>	<b>29</b>	<b>35</b>	<b>44</b>
Hispanistik/Spanisch	M.Ed.Gym. 1.F. (alt)	M				2	5	1	7		1	
		W				20	14	13	13	19	5	
		<b>Ges</b>				<b>22</b>	<b>19</b>	<b>14</b>	<b>20</b>	<b>19</b>	<b>6</b>	
Hispanistik/Spanisch	M.Ed.Gym. 2.F. (alt)	M					4	2	2	3	3	
		W				9	7	7	12	9	3	
		<b>Ges</b>				<b>9</b>	<b>11</b>	<b>9</b>	<b>14</b>	<b>12</b>	<b>6</b>	
Hispanistik/Spanisch	M.Ed.Gym/OS LF	M									5	
		W									9	
		<b>Ges</b>										<b>14</b>
Italianistik	Bachelor NF	M	5				1					
		W	7	3	5	3	4					
		<b>Ges</b>	<b>12</b>	<b>3</b>	<b>5</b>	<b>3</b>	<b>5</b>					
Language Sciences	Master	M				1	2	6	1			
		W			2	4	8	32	9	6	10	
		<b>Ges</b>			<b>2</b>	<b>5</b>	<b>10</b>	<b>38</b>	<b>10</b>	<b>6</b>	<b>10</b>	
Language Sciences	Bachelor HF	M		1	3	4	7					
		W		9	7	8	18					
		<b>Ges</b>		<b>10</b>	<b>10</b>	<b>12</b>	<b>25</b>					
Language Sciences	Bachelor NF	M		1	2	3	4					
		W	11	12	7	10	9					
		<b>Ges</b>	<b>11</b>	<b>13</b>	<b>9</b>	<b>13</b>	<b>13</b>					
Linguistik	BA FWmP KF	M						5	5	4	7	
		W						14	13	14	19	
		<b>Ges</b>						<b>19</b>	<b>18</b>	<b>18</b>	<b>26</b>	
Linguistik	BA FWmP PF	M						3	6	6	2	
		W						9	17	20	26	
		<b>Ges</b>						<b>12</b>	<b>23</b>	<b>26</b>	<b>28</b>	
Transnat.Literaturwiss.	Master	M				3	5	4	3	2	4	
		W				9	21	43	12	15	15	
		<b>Ges</b>				<b>12</b>	<b>26</b>	<b>47</b>	<b>15</b>	<b>17</b>	<b>19</b>	
Fachbereich 10			M	154	122	108	135	212	174	222	176	174
			W	446	425	390	691	781	709	757	710	738
			<b>Ges</b>	<b>600</b>	<b>547</b>	<b>498</b>	<b>826</b>	<b>993</b>	<b>883</b>	<b>979</b>	<b>886</b>	<b>912</b>



6. Studienfallkohorten bis zum WS 12/13

Germanistik/Deutsch BA BiPeB EF	Fachsemester						
	Abbruch oder Wechsel in RSZ						>RSZ
	1	2	3	4	5	6	7
Kohorte 11/12	31	28	24	24	21	20	2
Schwund in %		10%	23%	23%	32%	35%	94%
Kohorte 12/13	38	37	35	30	29		
Schwund in %		3%	8%	21%	24%		

Germanistik/Deutsch BA BiPeB UF	Fachsemester						
	Abbruch oder Wechsel in RSZ						>RSZ
	1	2	3	4	5	6	7
Kohorte 11/12	121	121	119	112	110	105	37
Schwund in %			2%	7%	9%	13%	69%
Kohorte 12/13	189	187	170	167	153		
Schwund in %		1%	10%	12%	19%		

Germanistik/Deutsch BA FWmP KF	Fachsemester						
	Abbruch oder Wechsel in RSZ						>RSZ
	1	2	3	4	5	6	7
Kohorte 11/12	18	22	17	18	20	19	17
Schwund in %		-22%	6%		-11%	-6%	6%
Kohorte 12/13	30	26	25	25	22		
Schwund in %		13%	17%	17%	27%		

Germanistik/Deutsch BA FWmP PF	Fachsemester						
	Abbruch oder Wechsel in RSZ						>RSZ
	1	2	3	4	5	6	7
Kohorte 11/12	50	47	47	46	42	39	22
Schwund in %		6%	6%	8%	16%	22%	56%
Kohorte 12/13	62	60	51	48	45		
Schwund in %		3%	18%	23%	27%		

Germanistik/Deutsch BA LA	Fachsemester						
	Abbruch oder Wechsel in RSZ						>RSZ
	1	2	3	4	5	6	7
Kohorte 11/12	77	76	74	71	65	66	32
Schwund in %		1%	4%	8%	16%	14%	58%
Kohorte 12/13	101	103	93	90	83		
Schwund in %		-2%	8%	11%	18%		

Germa./Deutsch M.Ed. Grund	Fachsemester				
	<= RSZ		>RSZ		
	1	2	3	4	5
Kohorte 08/09	40	40	18	4	2
Schwund in %			55%	90%	95%
Kohorte 09/10	67	67	36	25	12
Schwund in %			46%	63%	82%
Kohorte 10/11	69	74	40	24	9
Schwund in %		-7%	42%	65%	87%
Kohorte 11/12	51	52	26	16	10
Schwund in %		-2%	49%	69%	80%
Kohorte 12/13	53	55	39	30	13
Schwund in %		-4%	26%	43%	75%

Germa./Deutsch M.Ed. Gym. 1.F.	Fachsemester						
	<= RSZ				>RSZ		
	1	2	3	4	5	6	7
Kohorte 08/09	11	11	10	10	5	1	1
Schwund in %			9%	9%	55%	91%	91%
Kohorte 09/10	19	19	20	20	10	5	4
Schwund in %			-5%	-5%	47%	74%	79%
Kohorte 10/11	21	22	20	17	13	10	5
Schwund in %		-5%	5%	19%	38%	52%	76%
Kohorte 11/12	23	24	23	23	16	11	9
Schwund in %		-4%			30%	52%	61%
Kohorte 12/13	27	29	26	26	19		
Schwund in %		-7%	4%	4%	30%		

Germa./Deutsch M.Ed. Gym. 2.F.	Fachsemester						
	<= RSZ				>RSZ		
	1	2	3	4	5	6	7
Kohorte 08/09	7	6	6	6	2		
Schwund in %		14%	14%	14%	71%	100%	100%
Kohorte 09/10	17	19	18	15	10	5	4
Schwund in %		-12%	-6%	12%	41%	71%	76%
Kohorte 10/11	10	12	11	11	8	3	1
Schwund in %		-20%	-10%	-10%	20%	70%	90%
Kohorte 11/12	25	24	22	20	14	7	3
Schwund in %		4%	12%	20%	44%	72%	88%
Kohorte 12/13	18	20	15	14	12		
Schwund in %		-11%	17%	22%	33%		

Germa./Deutsch M.Ed. Sek	Fachsemester				
	<= RSZ		>RSZ		
	1	2	3	4	5
Kohorte 08/09	9	9	6	5	1
Schwund in %			33%	44%	89%
Kohorte 09/10	8	8	7	4	2
Schwund in %			13%	50%	75%
Kohorte 10/11	14	14	8	8	2
Schwund in %			43%	43%	86%
Kohorte 11/12	10	10	5	5	2
Schwund in %			50%	50%	80%
Kohorte 12/13	7	6	5	4	1
Schwund in %		14%	29%	43%	86%

Germa./Deutsch M.Ed. SonPä	Fachsemester						
	<= RSZ				>RSZ		
	1	2	3	4	5	6	7
Kohorte 08/09	11	12	12	12	7	3	2
Schwund in %		-9%	-9%	-9%	36%	73%	82%
Kohorte 09/10	10	13	13	13	11	7	7
Schwund in %		-30%	-30%	-30%	-10%	30%	30%
Kohorte 10/11	13	11	12	12	9	6	4
Schwund in %		15%	8%	8%	31%	54%	69%
Kohorte 11/12	13	12	11	11	10	6	1
Schwund in %		8%	15%	15%	23%	54%	92%
Kohorte 12/13	20	19	18	18	10		
Schwund in %		5%	10%	10%	50%		

Fortsetzung: Studienfallkohorten

Germanistik Master	Fachsemester								
	Abbruch oder Wechsel				> RSZ/Abgang wg. Abschluß				
	1	2	3	4	5	6	7	8	9
Kohorte 08/09	11	14	11	10	1				
Schwund in %		-27%		9%	91%	100%	100%	100%	100%
Kohorte 09/10	20	19	16	15	14	12	5	4	3
Schwund in %		5%	20%	25%	30%	40%	75%	80%	85%
Kohorte 10/11	22	23	19	19	12	10	8	8	5
Schwund in %		-5%	14%	14%	45%	55%	64%	64%	77%
Kohorte 11/12	28	25	25	23	13	9	5		
Schwund in %		11%	11%	18%	54%	68%	82%		
Kohorte 12/13	22	21	18	18	12				
Schwund in %		5%	18%	18%	45%				

English Speaking C. BA BiPeB EF	Fachsemester						
	Abbruch oder Wechsel in RSZ						>RSZ
	1	2	3	4	5	6	7
Kohorte 11/12	2	3	4	4	4	4	1
Schwund in %		-50%	-100%	-100%	-100%	-100%	50%
Kohorte 12/13	4	4	2	2	2		
Schwund in %			50%	50%	50%		

English Speaking C. BA FWmP KF	Fachsemester						
	Abbruch oder Wechsel in RSZ						>RSZ
	1	2	3	4	5	6	7
Kohorte 11/12	17	15	15	14	15	11	10
Schwund in %		12%	12%	18%	12%	35%	41%
Kohorte 12/13	23	21	18	16	17		
Schwund in %		9%	22%	30%	26%		

English Speaking C. BA FWmP PF	Fachsemester						
	Abbruch oder Wechsel in RSZ						>RSZ
	1	2	3	4	5	6	7
Kohorte 11/12	20	19	15	15	12	12	9
Schwund in %		5%	25%	25%	40%	40%	55%
Kohorte 12/13	42	33	23	23	21		
Schwund in %		21%	45%	45%	50%		

English Speaking C. BA LA	Fachsemester						
	Abbruch oder Wechsel in RSZ						>RSZ
	1	2	3	4	5	6	7
Kohorte 11/12	52	53	53	51	48	47	33
Schwund in %		-2%	-2%	2%	8%	10%	37%
Kohorte 12/13	52	58	44	41	36		
Schwund in %		-12%	15%	21%	31%		

English-Sp.-C. M.Ed. Ber. 2.F.	Fachsemester						
	<= RSZ				>RSZ		
	1	2	3	4	5	6	7
Kohorte 09/10	2	2	2	2	1		
Schwund in %					50%	100%	100%
Kohorte 11/12	2	4	2	2	2		
Schwund in %		-100%			100%	100%	
Kohorte 12/13	2	2	1	1	1		
Schwund in %			50%	50%	50%		

English-Sp.-C. M.Ed. Grund	Fachsemester				
	<= RSZ		>RSZ		
	1	2	3	4	5
Kohorte 08/09	5	5	5		
Schwund in %			100%	100%	
Kohorte 09/10	11	11	6	3	2
Schwund in %			45%	73%	82%
Kohorte 10/11	9	9	3	3	1
Schwund in %			67%	67%	89%
Kohorte 11/12	7	7	2	1	1
Schwund in %			71%	86%	86%
Kohorte 12/13	3	4	3	1	
Schwund in %		-33%	67%	100%	

English-Sp.-C. M.Ed. Gym. 1.F.	Fachsemester						
	<= RSZ				>RSZ		
	1	2	3	4	5	6	7
Kohorte 08/09	13	13	13	12	2	1	1
Schwund in %				8%	85%	92%	92%
Kohorte 09/10	32	31	30	31	15	6	1
Schwund in %		3%	6%	3%	53%	81%	97%
Kohorte 10/11	32	34	35	34	20	9	4
Schwund in %		-6%	-9%	-6%	38%	72%	88%
Kohorte 11/12	36	35	33	34	26	16	9
Schwund in %		3%	8%	6%	28%	56%	75%
Kohorte 12/13	25	28	26	23	17		
Schwund in %		-12%	-4%	8%	32%		

English-Sp.-C. M.Ed. Gym. 2.F.	Fachsemester						
	<= RSZ				>RSZ		
	1	2	3	4	5	6	7
Kohorte 08/09	3	3	4	4	1	1	1
Schwund in %			-33%	-33%	67%	67%	100%
Kohorte 09/10	21	21	17	17	7	3	2
Schwund in %			19%	19%	67%	86%	90%
Kohorte 10/11	16	17	16	16	12	4	3
Schwund in %		-6%			25%	75%	81%
Kohorte 11/12	11	12	12	13	11	5	2
Schwund in %		-9%	-9%	-18%		55%	82%
Kohorte 12/13	11	13	13	13	11		
Schwund in %		-18%	-18%	-18%			

Fortsetzung: Studienfallkohorten

English-Sp.-C. M.Ed. Sek	Fachsemester				
	<= RSZ		>RSZ		
	1	2	3	4	5
Kohorte 08/09	4	6	4	3	1
Schwund in %		-50%		25%	75%
Kohorte 10/11	8	9	7	3	
Schwund in %		-13%	13%	63%	100%
Kohorte 11/12	3	5	1		
Schwund in %		-67%	67%	100%	100%
Kohorte 12/13	3	3	2	1	1
Schwund in %			33%	67%	67%

Frankoromanist BA FWmP KF	Fachsemester						
	Abbruch oder Wechsel in RSZ						>RSZ
	1	2	3	4	5	6	7
Kohorte 11/12	20	19	15	11	10	9	6
Schwund in %		5%	25%	45%	50%	55%	70%
Kohorte 12/13	20	14	9	9	9		
Schwund in %		30%	55%	55%	55%		

Frankoromanist BA FWmP PF	Fachsemester						
	Abbruch oder Wechsel in RSZ						>RSZ
	1	2	3	4	5	6	7
Kohorte 11/12	13	10	3	3	2	2	2
Schwund in %		23%	77%	77%	85%	85%	85%
Kohorte 12/13	11	10	8	7	7		
Schwund in %		9%	27%	36%	36%		

Frankoromanist BA LA	Fachsemester						
	Abbruch oder Wechsel in RSZ						>RSZ
	1	2	3	4	5	6	7
Kohorte 11/12	35	35	32	28	27	27	22
Schwund in %			9%	20%	23%	23%	37%
Kohorte 12/13	44	44	36	34	31		
Schwund in %			18%	23%	30%		

Frankoromanist. M.Ed. Gym. 1.F.	Fachsemester						
	<= RSZ				>RSZ		
	1	2	3	4	5	6	7
Kohorte 08/09	3	3	3	3	1		
Schwund in %					67%	100%	100%
Kohorte 09/10	20	20	19	19	5	1	
Schwund in %			5%	5%	75%	95%	100%
Kohorte 10/11	9	10	8	7	4	2	2
Schwund in %		-11%	11%	22%	56%	78%	78%
Kohorte 11/12	12	12	12	12	4		
Schwund in %					67%	100%	100%
Kohorte 12/13	3	5	4	6	2		
Schwund in %		-67%	-33%	-100%	33%		

Frankoromanist. M.Ed. Gym. 2.F.	Fachsemester						
	<= RSZ				>RSZ		
	1	2	3	4	5	6	7
Kohorte 08/09	4	4	4	4			
Schwund in %					100%	100%	100%
Kohorte 09/10	10	10	10	10	4	3	
Schwund in %					60%	70%	100%
Kohorte 10/11	8	9	8	8	4	2	
Schwund in %		-13%			50%	75%	100%
Kohorte 11/12	3	6	4	3	1	1	
Schwund in %		-100%	-33%		67%	67%	100%
Kohorte 12/13	7	7	7	7	4		
Schwund in %					43%		

Frankoromanist. M.Ed. Sek	Fachsemester				
	<= RSZ		>RSZ		
	1	2	3	4	5
Kohorte 08/09	2	2	2	1	
Schwund in %				50%	100%
Kohorte 09/10	1	1	1	1	
Schwund in %					100%
Kohorte 10/11	5	3	2	1	
Schwund in %		40%	60%	80%	100%
Kohorte 11/12	9	9	6	3	1
Schwund in %			33%	67%	89%

Hispanistik/Sp. BA FWmP KF	Fachsemester						
	Abbruch oder Wechsel in RSZ						>RSZ
	1	2	3	4	5	6	7
Kohorte 11/12	11	9	8	7	4	5	4
Schwund in %		18%	27%	36%	64%	55%	64%
Kohorte 12/13	8	9	6	5	6		
Schwund in %		-13%	25%	38%	25%		

Hispanistik/Sp. BA FWmP PF	Fachsemester						
	Abbruch oder Wechsel in RSZ						>RSZ
	1	2	3	4	5	6	7
Kohorte 11/12	14	12	9	6	5	4	4
Schwund in %		14%	36%	57%	64%	71%	71%
Kohorte 12/13	21	17	9	7	3		
Schwund in %		19%	57%	67%	86%		

Fortsetzung: Studienfallkohorten

Hispanistik/Sp. BA LA	Fachsemester						
	Abbruch oder Wechsel in RSZ						>RSZ
	1	2	3	4	5	6	7
Kohorte 11/12	28	29	31	31	30	30	14
Schwund in %		-4%	-11%	-11%	-7%	-7%	50%
Kohorte 12/13	29	32	26	24	21		
Schwund in %		-10%	10%	17%	28%		

Hispa./Sp. M.Ed. Gym. 1.F.	Fachsemester						
	<= RSZ				>RSZ		
	1	2	3	4	5	6	7
Kohorte 08/09	8	9	9	9	1	1	
Schwund in %		-13%	-13%	-13%	88%	88%	100%
Kohorte 09/10	22	26	26	25	12	6	3
Schwund in %		-18%	-18%	-14%	45%	73%	86%
Kohorte 10/11	19	22	21	21	18	4	
Schwund in %		-16%	-11%	-11%	5%	79%	100%
Kohorte 11/12	14	13	10	9	8	4	3
Schwund in %		7%	29%	36%	43%	71%	79%
Kohorte 12/13	20	25	20	20	13		
Schwund in %		-25%			35%		

Hispa./Sp. M.Ed. Gym. 2.F.	Fachsemester						
	<= RSZ				>RSZ		
	1	2	3	4	5	6	7
Kohorte 08/09	6	6	6	5	1		
Schwund in %				17%	83%	100%	100%
Kohorte 09/10	9	9	7	7	2	1	1
Schwund in %			22%	22%	78%	89%	89%
Kohorte 10/11	11	13	11	12	10	8	1
Schwund in %		-18%		-9%	9%	27%	91%
Kohorte 11/12	9	9	8	9	4	4	1
Schwund in %			11%		56%	56%	89%
Kohorte 12/13	14	18	17	16	12		
Schwund in %		-29%	-21%	-14%	14%		

Hispa./Sp. M.Ed. Sek	Fachsemester				
	<= RSZ		>RSZ		
	1	2	3	4	5
Kohorte 08/09	2	3	1	1	
Schwund in %		-50%	50%	50%	100%
Kohorte 10/11	1	1	1	1	
Schwund in %					100%

Linguistik BA FWmP KF	Fachsemester						
	Abbruch oder Wechsel in RSZ						>RSZ
	1	2	3	4	5	6	7
Kohorte 11/12	19	18	10	10	9	9	6
Schwund in %		5%	47%	47%	53%	53%	68%
Kohorte 12/13	18	17	14	14	10		
Schwund in %		6%	22%	22%	44%		

Linguistik BA FWmP PF	Fachsemester						
	Abbruch oder Wechsel in RSZ						>RSZ
	1	2	3	4	5	6	7
Kohorte 11/12	12	13	14	14	12	12	8
Schwund in %		-8%	-17%	-17%			33%
Kohorte 12/13	23	16	13	12	12		
Schwund in %		30%	43%	48%	48%		

Language Sciences Master	Fachsemester								
	Abbruch oder Wechsel				> RSZ/Abgang wg. Abschluß				
	1	2	3	4	5	6	7	8	9
Kohorte 09/10	5	5	4	3	2	1	1	1	
Schwund in %			20%	40%	60%	80%	80%	80%	100%
Kohorte 10/11	10	9	8	7	7	6	3	2	
Schwund in %		10%	20%	30%	30%	40%	70%	80%	100%
Kohorte 11/12	38	19	16	15	14	14	11		
Schwund in %		50%	58%	61%	63%	63%	71%		
Kohorte 12/13	10	10	10	10	9				
Schwund in %					10%				

Transnat. Literaturwiss. Master	Fachsemester								
	Abbruch oder Wechsel				> RSZ/Abgang wg. Abschluß				
	1	2	3	4	5	6	7	8	9
Kohorte 09/10	12	13	11	11	9	8	2	1	
Schwund in %		-8%	8%	8%	25%	33%	83%	92%	100%
Kohorte 10/11	26	23	20	19	17	13	6	4	
Schwund in %		12%	23%	27%	35%	50%	77%	85%	100%
Kohorte 11/12	47	28	23	22	17	13	6		
Schwund in %		40%	51%	53%	64%	72%	87%		
Kohorte 12/13	15	17	15	15	15				
Schwund in %		-13%							

## 7. Abschlussprüfungen im Prüfungsjahr 2014 (01.10.2013-30.09.2014)

Fach	Abschluss	WS 13/14			SoSe 14			Prüfungsjahr 2014		
		M	W	Ges	M	W	Ges	M	W	Ges
Germanistik/Deutsch	Bachelor HF	7	34	41	1	6	7	8	40	48
Germanistik/Deutsch	Bachelor NF	3	13	16	4	4	8	7	17	24
Germanistik/Deutsch	BA BiPEb 1. UF					7	7		7	7
Germanistik/Deutsch	BA BiPEb 2. UF					18	18		18	18
Germanistik/Deutsch	BA BiPEb EF					4	4		4	4
Germanistik/Deutsch	BA FWmP PF		1	1		4	4		5	5
Germanistik/Deutsch	BA FWmP KF					1	1		1	1
Germanistik/Deutsch	BA LA Gym/OS 1.F.	1		1	2	10	12	3	10	13
Germanistik/Deutsch	BA LA Gym/OS 2.F.					2	2		2	2
Germanistik/Deutsch	1 Fach B.A. FBW	7	66	73	1	7	8	8	73	81
Germanistik/Deutsch	2 Fach B.A. FBW		3	3					3	3
Germanistik/Deutsch	Master	1	11	12	1	2	3	2	13	15
Germanistik/Deutsch	1 Fach Master Ed.	7	27	34	9	54	63	16	81	97
Germanistik/Deutsch	2 Fach Master Ed.	2	10	12	6	5	11	8	15	23
English-Speaking Cultures	Bachelor HF	6	28	34	3	7	10	9	35	44
English-Speaking Cultures	Bachelor NF	1	16	17		7	7	1	23	24
English-Speaking Cultures	BA BiPEb EF					2	2		2	2
English-Speaking Cultures	BA FWmP KF					1	1		1	1
English-Speaking Cultures	BA LA Gym/OS 1.F.				1	2	3	1	2	3
English-Speaking Cultures	BA LA Gym/OS 2.F.					1	1		1	1
English-Speaking Cultures	1 Fach B.A. FBW	1	5	6		1	1	1	6	7
English-Speaking Cultures	2 Fach B.A. FBW		6	6	1		1	1	6	7
English-Speaking Cultures	1 Fach Master Ed.	3	13	16	2	6	8	5	19	24
English-Speaking Cultures	2 Fach Master Ed.	1	8	9	2	11	13	3	19	22
Frankoromanistik/Französ.	Bachelor HF	4	17	21	2	3	5	6	20	26
Frankoromanistik/Französ.	Bachelor NF		7	7		5	5		12	12
Frankoromanistik/Französ.	BA LA Gym/OS 1.F.					1	1		1	1
Frankoromanistik/Französ.	1 Fach B.A. FBW		2	2					2	2
Frankoromanistik/Französ.	1 Fach Master Ed.	1	8	9	1	3	4	2	11	13
Frankoromanistik/Französ.	2 Fach Master Ed.					2	2		2	2
Italianistik	Bachelor NF		2	2					2	2
Language Sciences	Bachelor NF		3	3		2	2		5	5
Language Sciences	Master				2	3	5	2	3	5
Linguistik / Language Sciences	Bachelor HF		4	4		1	1		5	5
Linguistik / Language Sciences	BA FWmP KF					1	1		1	1
Hispanistik/Spanisch	Bachelor HF	1	16	17		4	4	1	20	21
Hispanistik/Spanisch	Bachelor NF		5	5	2	2	4	2	7	9
Hispanistik/Spanisch	BA FWmP KF					1	1		1	1
Hispanistik/Spanisch	BA LA Gym/OS 2.F.				1		1	1		1
Hispanistik/Spanisch	1 Fach Master Ed.	3	4	7	1	6	7	4	10	14
Hispanistik/Spanisch	2 Fach Master Ed.		2	2	2	1	3	2	3	5
Transnat. Literaturwiss.	Master	2	5	7		8	8	2	13	15
<b>FB Gesamt</b>		<b>51</b>	<b>316</b>	<b>367</b>	<b>44</b>	<b>205</b>	<b>249</b>	<b>95</b>	<b>521</b>	<b>616</b>

**8. Absolventen: Studiendauer und Alter im Prüfungsjahr 2014**

Fach	Abschluss	Anz	Studiendauer		Alter	
			MW	Median	MW	Median
Germanistik/Deutsch	Bachelor HF	48	7,38	7	25,67	24,48
Germanistik/Deutsch	BA BiPEb 1. UF	7	5,29	5	23,08	23,1
Germanistik/Deutsch	BA FWmP PF	5	9	7	26	24,64
Germanistik/Deutsch	BA LA Gym/OS 1.F.	13	5,77	6	27,5	25,33
Germanistik/Deutsch	1 Fach B.A. FBW	81	6,62	6	26,06	24,58
Germanistik/Deutsch	Master	15	5,33	5	28,52	27,1
Germanistik/Deutsch	1 Fach Master Ed.	97	4,15	4	27,66	26,57
English-Speaking-Cultures	Bachelor HF	44	7,57	7	26,15	24,76
English-Speaking Cultures	BA LA Gym/OS 1.F.	3	4,67	5	26,61	23,76
English-Speaking-Cultures	1 Fach B.A. FBW	7	6,57	6	25,51	24,06
English-Speaking-Cultures	1 Fach Master Ed.	24	4,96	5	26,64	26,13
Frankoromanistik/Französisch	Bachelor HF	26	7,31	7	25,01	24,35
Frankoromanistik/Französ.	BA LA Gym/OS 1.F.	1	6	6	22,36	22,36
Frankoromanistik/Französisch	1 Fach B.A. FBW	2	8	8	25,9	25,9
Frankoromanistik/Französisch	1 Fach Master Ed.	13	4,85	5	26,88	26,41
Language Sciences	Master	5	6,6	6	30,68	29,44
Linguistik/Language Sciences	Bachelor HF	5	7,2	7	24,75	24,38
Hispanistik/Spanisch	Bachelor HF	21	6,52	6	24,91	23,76
Hispanistik/Spanisch	1 Fach Master Ed.	14	4,21	4	29,54	27,12
Transnat. Literaturwiss.	Master	15	6,27	6	28,58	27,66

**9. Absolventen im Zeitverlauf vom Prüfungsjahr 2006-2014**

Fach	Abschluss		2006	2007	2008	2009	2010	2011	2012	2013	2014
Germanistik/Deutsch	Bachelor HF	M			5	14	7	7	5	12	8
		W			15	35	42	39	38	31	40
		<b>Ges</b>				<b>20</b>	<b>49</b>	<b>49</b>	<b>46</b>	<b>43</b>	<b>43</b>
Germanistik/Deutsch	BA BiPEb 1. UF	M									7
		W									7
		<b>Ges</b>									
Germanistik/Deutsch	BA FWmP PF	M									5
		W									5
		<b>Ges</b>									
Germanistik/Deutsch	BA LA Gym/OS 1.F.	M									3
		W									10
		<b>Ges</b>									
Germanistik/Deutsch	1 Fach B.A. FBW	M			1	3	9	9	8	12	8
		W			56	73	79	45	62	65	73
		<b>Ges</b>				<b>57</b>	<b>76</b>	<b>88</b>	<b>54</b>	<b>70</b>	<b>77</b>
Deutsch	Lehramt	M	36	19	21	9	16	10	8	1	
		W	137	107	109	106	66	24	26	2	
		<b>Ges</b>	<b>173</b>	<b>126</b>	<b>130</b>	<b>115</b>	<b>82</b>	<b>34</b>	<b>34</b>	<b>3</b>	
Germanistik (Deu.Spr.)	Magister 1. HF	M	4	1	5	7	2	1	6		
		W	12	12	12	21	18	17	16	1	
		<b>Ges</b>	<b>16</b>	<b>13</b>	<b>17</b>	<b>28</b>	<b>20</b>	<b>18</b>	<b>22</b>	<b>1</b>	
Germanistik/Deutsch	Master	M						1	5	2	2
		W					2	6	6	8	13
		<b>Ges</b>					<b>2</b>	<b>7</b>	<b>11</b>	<b>10</b>	<b>15</b>
Germanistik/Deutsch	1. F. Master Ed.	M				1	1	9	5	7	16
		W				15	42	76	69	74	81
		<b>Ges</b>				<b>16</b>	<b>43</b>	<b>85</b>	<b>74</b>	<b>81</b>	<b>97</b>
English-Speaking-Cultures	Bachelor HF	M			1	16	10	8	8	10	9
		W			13	28	45	36	31	47	35
		<b>Ges</b>				<b>14</b>	<b>44</b>	<b>55</b>	<b>44</b>	<b>39</b>	<b>57</b>

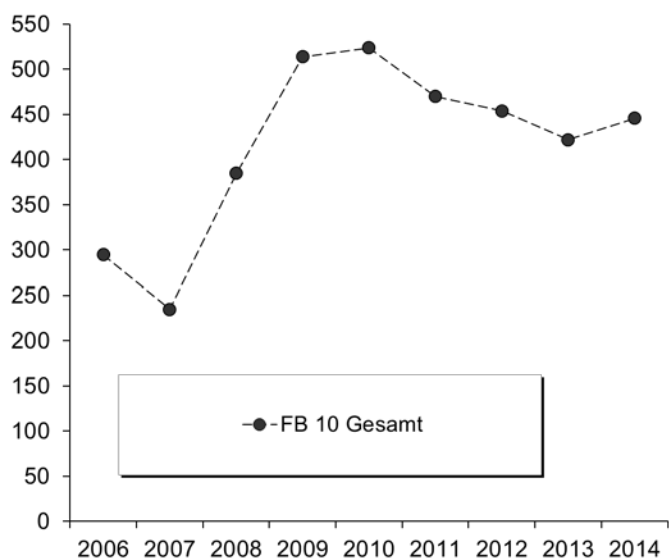


## Fortsetzung: Absolventen im Zeitverlauf

Fach	Abschluss		2006	2007	2008	2009	2010	2011	2012	2013	2014
English-Speaking-Cultures	BA LA Gym/OS 1.F.	M									1
		W									2
		<b>Ges</b>									
English-Speaking-Cultures	1 Fach B.A. FBW	M					4			1	1
		W			5	4	7	5	5	3	6
		<b>Ges</b>			<b>5</b>	<b>4</b>	<b>11</b>	<b>5</b>	<b>5</b>	<b>4</b>	<b>7</b>
Englisch	Lehramt	M	14	10	9	17	8	16	6		
		W	35	25	46	46	28	8	5	1	
		<b>Ges</b>	<b>49</b>	<b>35</b>	<b>55</b>	<b>63</b>	<b>36</b>	<b>24</b>	<b>11</b>	<b>1</b>	
Anglistik/Amerikan.	Magister 1. HF	M		1	4	5	1	1	3		
		W	7	11	7	11	8	5	7		
		<b>Ges</b>	<b>7</b>	<b>12</b>	<b>11</b>	<b>16</b>	<b>9</b>	<b>6</b>	<b>10</b>		
English-Speaking-Cultures	1. F. Master Ed.	M						1	10	6	5
		W				2	4	18	19	26	19
		<b>Ges</b>				<b>2</b>	<b>4</b>	<b>19</b>	<b>29</b>	<b>32</b>	<b>24</b>
Frankoromanistik/Französ.	Bachelor HF	M			1	1	6	1		2	6
		W			3	13	11	12	10	7	20
		<b>Ges</b>			<b>4</b>	<b>14</b>	<b>17</b>	<b>13</b>	<b>10</b>	<b>9</b>	<b>26</b>
Frankoromanistik/Französ.	BA LA Gym/OS 1.F.	M									1
		W									1
		<b>Ges</b>									
Frankoromanistik/Französ.	1 Fach B.A. FBW	M							1		
		W				2			4	1	2
		<b>Ges</b>				<b>2</b>			<b>5</b>	<b>1</b>	<b>2</b>
Französisch	Lehramt	M	2	1	1	3	1	5	1		
		W	10	15	24	21	21	7	10	1	
		<b>Ges</b>	<b>12</b>	<b>16</b>	<b>25</b>	<b>24</b>	<b>22</b>	<b>12</b>	<b>11</b>	<b>1</b>	
Frankoromanistik/Französ.	1. F. Master Ed.	M							3	1	2
		W					1	15	7	7	11
		<b>Ges</b>					<b>1</b>	<b>15</b>	<b>10</b>	<b>8</b>	<b>13</b>
Language Sciences	Master	M								1	2
		W							2	4	3
		<b>Ges</b>							<b>2</b>	<b>5</b>	<b>5</b>
Linguistik	Bachelor HF	M							1		
		W					3	7	3	7	5
		<b>Ges</b>					<b>3</b>	<b>7</b>	<b>4</b>	<b>7</b>	<b>5</b>
Linguistik	Magister 1. HF	M	1	1	2		1	2	2		
		W	1	1	2	4	6	11	11	2	
		<b>Ges</b>	<b>2</b>	<b>2</b>	<b>4</b>	<b>4</b>	<b>7</b>	<b>13</b>	<b>13</b>	<b>2</b>	
Romanistik	Magister 1. HF	M	1			2	2		2	1	
		W	8	2	7	9	7	8	7	1	
		<b>Ges</b>	<b>9</b>	<b>2</b>	<b>7</b>	<b>11</b>	<b>9</b>	<b>8</b>	<b>9</b>	<b>2</b>	
Hispanistik/Spanisch	Bachelor HF	M			2	1	8	4	3	12	1
		W			8	13	29	19	12	25	20
		<b>Ges</b>			<b>10</b>	<b>14</b>	<b>37</b>	<b>23</b>	<b>15</b>	<b>37</b>	<b>21</b>
Hispanistik/Spanisch	1 Fach B.A. FBW	M			1						
		W			1			2	1		
		<b>Ges</b>			<b>2</b>			<b>2</b>	<b>1</b>		
Hispanistik/Spanisch	1. F. Master Ed.	M					1	1	1	4	4
		W					1	14	11	21	10
		<b>Ges</b>					<b>2</b>	<b>15</b>	<b>12</b>	<b>25</b>	<b>14</b>
Spanisch	Lehramt	M	5	3	5	7	1	5	2		
		W	11	22	19	25	26	15	8		
		<b>Ges</b>	<b>16</b>	<b>25</b>	<b>24</b>	<b>32</b>	<b>27</b>	<b>20</b>	<b>10</b>		

Fortsetzung: Absolventen im Zeitverlauf

Fach	Abschluss		2006	2007	2008	2009	2010	2011	2012	2013	2014
Transnat. Literaturwiss.	Master	M							1	4	2
		W							3	12	13
		<b>Ges</b>							<b>4</b>	<b>16</b>	<b>15</b>
<b>FB 10 Gesamt</b>		M	66	37	58	86	78	81	81	76	70
		W	229	198	327	428	446	389	373	346	376
		<b>Ges</b>	<b>295</b>	<b>235</b>	<b>385</b>	<b>514</b>	<b>524</b>	<b>470</b>	<b>454</b>	<b>422</b>	<b>446</b>



**L. Fachbereich 11**

**1. Studienfälle nach Fachsemestern im WS 14/15**

Studiengang	Abschluß	G	1	2	3	4	5	6	7	8	9	10	11	12	13-14	>14	Ges	RSZ
Berufpäd./Pflegerwiss.	Master	M			2		3										5	2
Berufpäd./Pflegerwiss.	Master	W			4		1										5	4
		<b>Ges</b>			<b>6</b>		<b>4</b>										<b>10</b>	<b>6</b>
Epidemiologie	Master	M	4														4	4
Epidemiologie	Master	W	12														12	12
		<b>Ges</b>	<b>16</b>														<b>16</b>	<b>16</b>
Family Health Nursing	Master	W	3														3	3
		<b>Ges</b>	<b>3</b>														<b>3</b>	<b>3</b>
Gesundhfürg u Prävention	Master	M	3														3	3
Gesundhfürg u Prävention	Master	W	28														28	28
		<b>Ges</b>	<b>31</b>														<b>31</b>	<b>31</b>
Gesundhversorg-ökon-mgm	Master	M	5														5	5
Gesundhversorg-ökon-mgm	Master	W	18														18	18
		<b>Ges</b>	<b>23</b>														<b>23</b>	<b>23</b>
Klinische Psychologie	Master	M	10		8		10		2								30	18
Klinische Psychologie	Master	W	58	2	72	6	43	3	16								200	138
		<b>Ges</b>	<b>68</b>	<b>2</b>	<b>80</b>	<b>6</b>	<b>53</b>	<b>3</b>	<b>18</b>								<b>230</b>	<b>156</b>
Pflegerwissenschaft	Bachelor	HF M									1	1	1			2	5	
Pflegerwissenschaft	Bachelor	HF W									4		2				6	
		<b>Ges</b>									<b>5</b>	<b>1</b>	<b>3</b>			<b>2</b>	<b>11</b>	
Pflegerwissenschaft	Bachelor	NF W									1						1	
		<b>Ges</b>									<b>1</b>						<b>1</b>	
Pflegerwissenschaft	Bachelor	VF M	1	1					1								3	2
Pflegerwissenschaft	Bachelor	VF W							7							1	8	
		<b>Ges</b>	<b>1</b>	<b>1</b>					<b>8</b>							<b>1</b>	<b>11</b>	<b>2</b>
Pflegerwissenschaft (Dual)	Bachelor	VF M		2		5		7		1							15	14
Pflegerwissenschaft (Dual)	Bachelor	VF W		20		25		12	1	5							63	57
		<b>Ges</b>		<b>22</b>		<b>30</b>		<b>19</b>	<b>1</b>	<b>6</b>							<b>78</b>	<b>71</b>
Psychologie	Bachelor	VF M	36	1	24	2	40	2	15	1	6			3			133	105
Psychologie	Bachelor	VF W	129	1	119	8	110	6	43	3	6	1	7		4		437	373
		<b>Ges</b>	<b>165</b>	<b>2</b>	<b>143</b>	<b>10</b>	<b>150</b>	<b>8</b>	<b>58</b>	<b>4</b>	<b>12</b>	<b>1</b>	<b>10</b>		<b>7</b>		<b>570</b>	<b>478</b>
Public Health	Bachelor	HF M									2	1	1			2	6	
Public Health	Bachelor	HF W									1		2				3	
		<b>Ges</b>									<b>3</b>	<b>1</b>	<b>3</b>			<b>2</b>	<b>9</b>	
Public Health	Bachelor	NF M						1								4	5	
Public Health	Bachelor	NF W							1	2			1				4	
		<b>Ges</b>							<b>1</b>	<b>1</b>	<b>2</b>		<b>1</b>			<b>4</b>	<b>9</b>	
Public Health	Bachelor	VF M	18		9	1	14		12		2		1		1	4	62	42
Public Health	Bachelor	VF W	80	2	70	5	97	5	41	1	10	1	5	1	1	6	325	259
		<b>Ges</b>	<b>98</b>	<b>2</b>	<b>79</b>	<b>6</b>	<b>111</b>	<b>5</b>	<b>53</b>	<b>1</b>	<b>12</b>	<b>1</b>	<b>6</b>	<b>1</b>	<b>2</b>	<b>10</b>	<b>387</b>	<b>301</b>
Public Health	BA. FWmP	PF M	3		4		14	1	5								27	22
Public Health	BA. FWmP	PF W	33	2	18		25		6								84	78
		<b>Ges</b>	<b>36</b>	<b>2</b>	<b>22</b>		<b>39</b>	<b>1</b>	<b>11</b>								<b>111</b>	<b>100</b>
Public H./Pflw.SP.Pflege.	Master	M					1		3						1		5	
Public H./Pflw.SP.Pflege.	Master	W	1		5		6	1	1		2		1				17	6
		<b>Ges</b>	<b>1</b>		<b>5</b>		<b>7</b>	<b>1</b>	<b>4</b>		<b>2</b>		<b>1</b>		<b>1</b>		<b>22</b>	<b>6</b>
Public H./Pflw.SP.PHealth	Master	M			8		5		3		2	2					20	8
Public H./Pflw.SP.PHealth	Master	W	1	1	47	4	33	3	14	5	7	1	4				120	53
		<b>Ges</b>	<b>1</b>	<b>1</b>	<b>55</b>	<b>4</b>	<b>38</b>	<b>3</b>	<b>17</b>	<b>5</b>	<b>9</b>	<b>3</b>	<b>4</b>				<b>140</b>	<b>61</b>
Public Health/Pflegerwiss.	Master	W			1												1	1
		<b>Ges</b>			<b>1</b>												<b>1</b>	<b>1</b>
Wirtschaftspsychologie	Master	M	13		15		18		4		3						53	28
Wirtschaftspsychologie	Master	W	41		30	2	43	2	4		2						124	73
		<b>Ges</b>	<b>54</b>		<b>45</b>	<b>2</b>	<b>61</b>	<b>2</b>	<b>8</b>		<b>5</b>						<b>177</b>	<b>101</b>

Studienfälle im FB 11: 1840

2. Studienfälle nach Hochchulsemestern im WS 14/15

Studiengang	Abschluß	G	1	2	3	4	5	6	7	8	9	10	11	12	13-14	>14	Ges
Berufpäd./Pflgewiss.	Master	M											1	2	2		5
Berufpäd./Pflgewiss.	Master	W									2		2		1		5
		<b>Ges</b>									<b>2</b>		<b>3</b>	<b>2</b>	<b>3</b>		<b>10</b>
Epidemiologie	Master	M							2		2						4
Epidemiologie	Master	W	1						5	2	2		1		1		12
		<b>Ges</b>	<b>1</b>						<b>7</b>	<b>2</b>	<b>4</b>		<b>1</b>		<b>1</b>		<b>16</b>
Family Health Nursing	Master	W					1		2								3
		<b>Ges</b>					<b>1</b>		<b>2</b>								<b>3</b>
Gesundhfürdg u Prävention	Master	M							1		1		1				3
Gesundhfürdg u Prävention	Master	W							9	5	7	1	2	1	1	2	28
		<b>Ges</b>							<b>10</b>	<b>5</b>	<b>8</b>	<b>1</b>	<b>3</b>	<b>1</b>	<b>1</b>	<b>2</b>	<b>31</b>
Gesundhversorg-ökon-mgmt	Master	M							3	1	1						5
Gesundhversorg-ökon-mgmt	Master	W							8	3	4		1		1	1	18
		<b>Ges</b>							<b>11</b>	<b>4</b>	<b>5</b>		<b>1</b>		<b>1</b>	<b>1</b>	<b>23</b>
Klinische Psychologie	Master	M							3		7	1	6	1	5	7	30
Klinische Psychologie	Master	W			1	1	1	1	23	4	50	9	39	5	35	31	200
		<b>Ges</b>			<b>1</b>	<b>1</b>	<b>1</b>	<b>1</b>	<b>26</b>	<b>4</b>	<b>57</b>	<b>10</b>	<b>45</b>	<b>6</b>	<b>40</b>	<b>38</b>	<b>230</b>
Pflgewissenschaft	Bachelor	HF M									1		1			3	5
Pflgewissenschaft	Bachelor	HF W									2		1		3		6
		<b>Ges</b>									<b>3</b>		<b>2</b>		<b>3</b>	<b>3</b>	<b>11</b>
Pflgewissenschaft	Bachelor	NF W									1						1
		<b>Ges</b>									<b>1</b>						<b>1</b>
Pflgewissenschaft	Bachelor	VF M							1								2
Pflgewissenschaft	Bachelor	VF W							5		1						2
		<b>Ges</b>							<b>6</b>		<b>1</b>						<b>4</b>
Pflgewissenschaft (Dual)	Bachelor	VF M		3		5		4	1	1			1				15
Pflgewissenschaft (Dual)	Bachelor	VF W		22	2	23	7	2	1		2	2	1			1	63
		<b>Ges</b>		<b>25</b>	<b>2</b>	<b>28</b>	<b>7</b>	<b>6</b>	<b>2</b>	<b>1</b>	<b>2</b>	<b>2</b>	<b>2</b>			<b>1</b>	<b>78</b>
Psychologie	Bachelor	VF M	23	4	17		30	5	17	3	6	1	5	1	7	14	133
Psychologie	Bachelor	VF W	98	5	87	6	89	9	59	8	20	1	12	4	7	32	437
		<b>Ges</b>	<b>121</b>	<b>9</b>	<b>104</b>	<b>6</b>	<b>119</b>	<b>14</b>	<b>76</b>	<b>11</b>	<b>26</b>	<b>2</b>	<b>17</b>	<b>5</b>	<b>14</b>	<b>46</b>	<b>570</b>
Public Health	Bachelor	HF M									1		2			3	6
Public Health	Bachelor	HF W									1				2		3
		<b>Ges</b>									<b>2</b>		<b>2</b>		<b>2</b>	<b>3</b>	<b>9</b>
Public Health	Bachelor	NF M														5	5
Public Health	Bachelor	NF W									1		1		2		4
		<b>Ges</b>									<b>1</b>		<b>1</b>		<b>2</b>	<b>5</b>	<b>9</b>
Public Health	Bachelor	VF M	10	1	9		11	2	14	2	3		3	2	1	4	62
Public Health	Bachelor	VF W	63	2	56	4	89	7	45	4	14	2	13	3	6	17	325
		<b>Ges</b>	<b>73</b>	<b>3</b>	<b>65</b>	<b>4</b>	<b>100</b>	<b>9</b>	<b>59</b>	<b>6</b>	<b>17</b>	<b>2</b>	<b>16</b>	<b>5</b>	<b>7</b>	<b>21</b>	<b>387</b>
Public Health	BA. FWmP	PF M	2				12	1	8		3		1				27
Public Health	BA. FWmP	PF W	24	3	13		28	1	12		1					2	84
		<b>Ges</b>	<b>26</b>	<b>3</b>	<b>13</b>		<b>40</b>	<b>2</b>	<b>20</b>		<b>4</b>		<b>1</b>			<b>2</b>	<b>111</b>
Public H./Pflw.SP.Pflege.	Master	M											1		1	3	5
Public H./Pflw.SP.Pflege.	Master	W									3		1		5	8	17
		<b>Ges</b>									<b>3</b>		<b>2</b>		<b>6</b>	<b>11</b>	<b>22</b>
Public H./Pflw.SP.PHealth	Master	M									6	1	5	1	1	6	20
Public H./Pflw.SP.PHealth	Master	W									26	7	29	6	20	32	120
		<b>Ges</b>									<b>32</b>	<b>8</b>	<b>34</b>	<b>7</b>	<b>21</b>	<b>38</b>	<b>140</b>
Public Health/Pflgewiss.	Master	W													1		1
		<b>Ges</b>													<b>1</b>		<b>1</b>
Wirtschaftspsychologie	Master	M							3	2	6	7	11	1	16	7	53
Wirtschaftspsychologie	Master	W						1	17	6	28	5	32	4	20	11	124
		<b>Ges</b>						<b>1</b>	<b>20</b>	<b>8</b>	<b>34</b>	<b>12</b>	<b>43</b>	<b>5</b>	<b>36</b>	<b>18</b>	<b>177</b>

Studienfälle im FB 11: 1840

**3. Studienfälle nach Status, Geschlecht und Staatsangehörigkeit im WS 14/15**

Studiengang	Abschluß	G	Deutsche Studierende						Ausländische Studierende					Ges.			
			Rückmeld.		Neuein.		Erst-	Beur-	Ges.	Rückmeld.		Neuein.			Erst-	Beur-	Ges.
			Fortg	1 FS	1 FS	Fortg				ein.	laubt	Fortg	1 FS				
Berufpäd./Pflegerwiss.	Master	M	5														5
Berufpäd./Pflegerwiss.	Master	W	5														5
		<b>Ges</b>	<b>10</b>														<b>10</b>
Epidemiologie	Master	M		1	3												4
Epidemiologie	Master	W		1	10								1				12
		<b>Ges</b>		<b>2</b>	<b>13</b>								<b>1</b>				<b>16</b>
Family Health Nursing	Master	W		1	2												3
		<b>Ges</b>		<b>1</b>	<b>2</b>												<b>3</b>
Gesundhfürdg u Prävention	Master	M		1	2												3
Gesundhfürdg u Prävention	Master	W		4	24												28
		<b>Ges</b>		<b>5</b>	<b>26</b>												<b>31</b>
Gesundhversorg-ökon-mgmt	Master	M		3	2												5
Gesundhversorg-ökon-mgmt	Master	W		11	7												18
		<b>Ges</b>		<b>14</b>	<b>9</b>												<b>23</b>
Klinische Psychologie	Master	M	20		10												30
Klinische Psychologie	Master	W	120	4	51	2		7		11	1	2			2		200
		<b>Ges</b>	<b>140</b>	<b>4</b>	<b>61</b>	<b>2</b>		<b>7</b>		<b>11</b>	<b>1</b>	<b>2</b>			<b>2</b>		<b>230</b>
Pflegewissenschaft	Bachelor	HF M	5														5
Pflegewissenschaft	Bachelor	HF W	6														6
		<b>Ges</b>	<b>11</b>														<b>11</b>
Pflegewissenschaft	Bachelor	NF W	1														1
		<b>Ges</b>	<b>1</b>														<b>1</b>
Pflegewissenschaft	Bachelor	VF M	2		1												3
Pflegewissenschaft	Bachelor	VF W	8														8
		<b>Ges</b>	<b>10</b>		<b>1</b>												<b>11</b>
Pflegewissenschaft (Dual)	Bachelor	VF M	15														15
Pflegewissenschaft (Dual)	Bachelor	VF W	62							1							63
		<b>Ges</b>	<b>77</b>							<b>1</b>							<b>78</b>
Psychologie	Bachelor	VF M	86	1	12	2	22	3		6				1			133
Psychologie	Bachelor	VF W	271	2	26	5	91	10		20		3		7	2		437
		<b>Ges</b>	<b>357</b>	<b>3</b>	<b>38</b>	<b>7</b>	<b>113</b>	<b>13</b>		<b>26</b>		<b>3</b>		<b>8</b>	<b>2</b>		<b>570</b>
Public Health	Bachelor	HF M	6														6
Public Health	Bachelor	HF W	3														3
		<b>Ges</b>	<b>9</b>														<b>9</b>
Public Health	Bachelor	NF M	4							1							5
Public Health	Bachelor	NF W	4														4
		<b>Ges</b>	<b>8</b>							<b>1</b>							<b>9</b>
Public Health	Bachelor	VF M	42	3	5		9			2				1			62
Public Health	Bachelor	VF W	212	2	15	2	58	11		20				5			325
		<b>Ges</b>	<b>254</b>	<b>5</b>	<b>20</b>	<b>2</b>	<b>67</b>	<b>11</b>		<b>22</b>				<b>6</b>			<b>387</b>
Public Health	BA. FWmP	PF M	24		1		2										27
Public Health	BA. FWmP	PF W	49	1	8	1	23			1				1			84
		<b>Ges</b>	<b>73</b>	<b>1</b>	<b>9</b>	<b>1</b>	<b>25</b>			<b>1</b>				<b>1</b>			<b>111</b>
Public Health/Pflegerwiss.	Master	W								1							1
		<b>Ges</b>								<b>1</b>							<b>1</b>
Public H./Pflw.SP.Pflege.	Master	M	5														5
Public H./Pflw.SP.Pflege.	Master	W	12		1			2		2							17
		<b>Ges</b>	<b>17</b>		<b>1</b>			<b>2</b>		<b>2</b>							<b>22</b>
Public H./Pflw.SP.PHealth	Master	M	19					1									20
Public H./Pflw.SP.PHealth	Master	W	105		1			8		4					2		120
		<b>Ges</b>	<b>124</b>		<b>1</b>			<b>9</b>		<b>4</b>					<b>2</b>		<b>140</b>
Wirtschaftspsychologie	Master	M	39	2	11					1							53
Wirtschaftspsychologie	Master	W	75	9	32			5		2					1		124
		<b>Ges</b>	<b>114</b>	<b>11</b>	<b>43</b>			<b>5</b>		<b>3</b>					<b>1</b>		<b>177</b>

Studienfälle im FB 11: 1840

4. Studienfälle nach Alter im WS 14/15

Studiengang	Abschluß	G	1. HS		1. FS		Gesamt	
			Anzahl	Ø Alter	Anzahl	Ø Alter	Anzahl	Ø Alter
Berufpäd./Pflegerwiss.	Master	M					5	34,74
Berufpäd./Pflegerwiss.	Master	W					5	31,35
		<b>Ges</b>					<b>10</b>	<b>33,05</b>
Epidemiologie	Master	M			4	26,75	4	26,75
Epidemiologie	Master	W	1	26,72	12	25,74	12	25,74
		<b>Ges</b>	<b>1</b>	<b>26,72</b>	<b>16</b>	<b>25,99</b>	<b>16</b>	<b>25,99</b>
Family Health Nursing	Master	W			3	28,93	3	28,93
		<b>Ges</b>			<b>3</b>	<b>28,93</b>	<b>3</b>	<b>28,93</b>
Gesundhfürdg u Prävention	Master	M			3	27,83	3	27,83
Gesundhfürdg u Prävention	Master	W			28	27,78	28	27,78
		<b>Ges</b>			<b>31</b>	<b>27,78</b>	<b>31</b>	<b>27,78</b>
Gesundhversorg-ökon-mgmt	Master	M			5	26,29	5	26,29
Gesundhversorg-ökon-mgmt	Master	W			18	25,79	18	25,79
		<b>Ges</b>			<b>23</b>	<b>25,90</b>	<b>23</b>	<b>25,90</b>
Klinische Psychologie	Master	M			10	29,20	30	28,36
Klinische Psychologie	Master	W			58	26,53	200	27,14
		<b>Ges</b>			<b>68</b>	<b>26,93</b>	<b>230</b>	<b>27,30</b>
Pflegewissenschaft	Bachelor	HF M					5	34,86
Pflegewissenschaft	Bachelor	HF W					6	34,08
		<b>Ges</b>					<b>11</b>	<b>34,43</b>
Pflegewissenschaft	Bachelor	NF W					1	27,50
		<b>Ges</b>					<b>1</b>	<b>27,50</b>
Pflegewissenschaft	Bachelor	VF M			1	43,28	3	34,26
Pflegewissenschaft	Bachelor	VF W					8	34,90
		<b>Ges</b>			<b>1</b>	<b>43,28</b>	<b>11</b>	<b>34,72</b>
Pflegewissenschaft (Dual)	Bachelor	VF M					15	25,41
Pflegewissenschaft (Dual)	Bachelor	VF W					63	24,15
		<b>Ges</b>					<b>78</b>	<b>24,39</b>
Psychologie	Bachelor	VF M	23	24,25	36	24,51	133	26,82
Psychologie	Bachelor	VF W	98	22,78	129	24,47	437	25,33
		<b>Ges</b>	<b>121</b>	<b>23,06</b>	<b>165</b>	<b>24,48</b>	<b>570</b>	<b>25,68</b>
Public Health	Bachelor	HF M					6	28,09
Public Health	Bachelor	HF W					3	30,08
		<b>Ges</b>					<b>9</b>	<b>28,75</b>
Public Health	Bachelor	NF M					5	33,84
Public Health	Bachelor	NF W					4	35,99
		<b>Ges</b>					<b>9</b>	<b>34,79</b>
Public Health	Bachelor	VF M	10	23,27	18	23,70	62	25,95
Public Health	Bachelor	VF W	63	21,88	80	22,54	325	25,12
		<b>Ges</b>	<b>73</b>	<b>22,07</b>	<b>98</b>	<b>22,75</b>	<b>387</b>	<b>25,25</b>
Public Health	B.A. FBW	PF M	2	22,64	3	22,86	27	25,35
Public Health	B.A. FBW	PF W	24	23,32	33	23,61	84	24,22
		<b>Ges</b>	<b>26</b>	<b>23,27</b>	<b>36</b>	<b>23,55</b>	<b>111</b>	<b>24,50</b>
Public H./Pflw.SP.Pflege.	Master	M					5	36,80
Public H./Pflw.SP.Pflege.	Master	W			1	37,12	17	34,77
		<b>Ges</b>			<b>1</b>	<b>37,12</b>	<b>22</b>	<b>35,23</b>
Public H./Pflw.SP.PHealth	Master	M					20	28,27
Public H./Pflw.SP.PHealth	Master	W			1	38,00	120	28,29
		<b>Ges</b>			<b>1</b>	<b>38,00</b>	<b>140</b>	<b>28,29</b>
Public Health/Pflegewiss.	Master	W					1	32,22
		<b>Ges</b>					<b>1</b>	<b>32,22</b>
Wirtschaftspsychologie	Master	M			13	26,13	53	28,29
Wirtschaftspsychologie	Master	W			41	25,30	124	26,27
		<b>Ges</b>			<b>54</b>	<b>25,50</b>	<b>177</b>	<b>26,87</b>

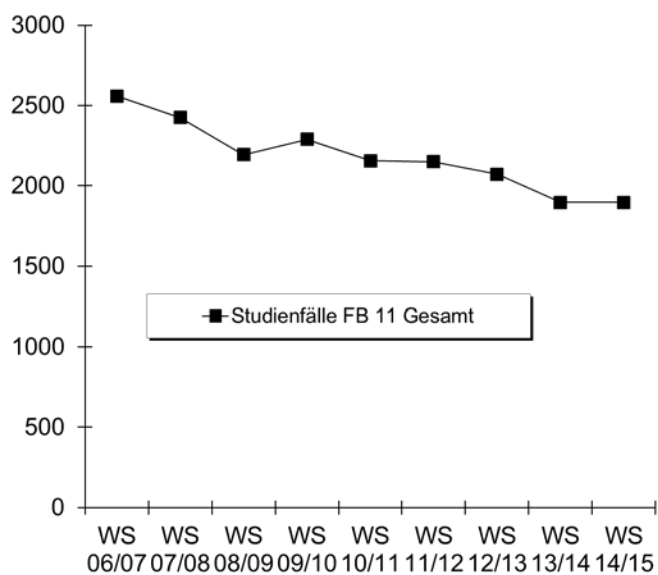
**5. Studienfallentwicklung vom WS 06/07 – WS 14/15**

a) Studienfälle insgesamt

		WS 06/07	WS 07/08	WS 08/09	WS 09/10	WS 10/11	WS 11/12	WS 12/13	WS 13/14	WS 14/15
<b>Studienfälle FB 11 Gesamt</b>	<b>Ges</b>	<b>2559</b>	<b>2425</b>	<b>2195</b>	<b>2290</b>	<b>2157</b>	<b>2151</b>	<b>2072</b>	<b>1896</b>	<b>1897</b>
	M	547	510	484	506	489	486	484	415	397
	W	2012	1915	1711	1784	1668	1665	1588	1481	1500
<b>Arbeitswissenschaft</b>		<b>118</b>	<b>99</b>	<b>77</b>	<b>42</b>	<b>20</b>	<b>18</b>			
Magister NF	Ges	118	99	77	42	20	18			
	M	27	22	18	11	4	4			
	W	91	77	59	31	16	14			
<b>Family Health Nursing</b>										<b>3</b>
Master	Ges									3
	M									
	W									3
<b>Epidemiologie</b>										<b>16</b>
Master	Ges									16
	M									4
	W									12
<b>Gesundfordg u Prävention</b>										<b>31</b>
Master	Ges									31
	M									3
	W									28
<b>Gesundhversorg-ökon-mgmt</b>										<b>23</b>
Master	Ges									23
	M									5
	W									18
<b>Klinische Psychologie</b>						<b>59</b>	<b>161</b>	<b>197</b>	<b>228</b>	<b>230</b>
Master	Ges					59	161	197	228	230
	M					5	14	23	26	30
	W					54	147	174	202	200
<b>Psychologie</b>		<b>1194</b>	<b>1201</b>	<b>1160</b>	<b>1246</b>	<b>1051</b>	<b>931</b>	<b>810</b>	<b>626</b>	<b>599</b>
Bachelor	Ges		169	334	559	543	549	556	578	570
	M		39	82	133	138	150	143	140	133
	W		130	252	426	405	399	413	438	437
Diplom	Ges	1153	996	784	648	468	344	223	21	3
	M	228	198	157	124	93	69	49	6	1
	W	925	798	627	524	375	275	174	15	2
Promotion	Ges	41	36	42	39	40	38	31	27	26
	M	12	11	12	13	11	10	11	7	6
	W	29	25	30	26	29	28	20	20	20

Fortsetzung: Studienfälle insgesamt

		WS 06/07	WS 07/08	WS 08/09	WS 09/10	WS 10/11	WS 11/12	WS 12/13	WS 13/14	WS 14/15
<b>Pflegewissenschaft</b>		<b>240</b>	<b>230</b>	<b>197</b>	<b>183</b>	<b>154</b>	<b>135</b>	<b>97</b>	<b>108</b>	<b>117</b>
Bachelor	Ges	80	108	110	122	108	93	69	83	101
	M	14	21	24	28	31	22	23	20	23
	W	66	87	86	94	77	71	46	63	78
Lehramt	Ges	138	101	63	34	25	18			
	M	27	17	12	4	4	3			
	W	111	84	51	30	21	15			
Master	Ges			11	18	18	17	23	21	10
	M			4	4	2	3	7	5	5
	W			7	14	16	14	16	16	5
Zertifikat	Ges	17	15	11	7					
	M	4	5	1	1					
	W	13	10	10	6					
Promotion	Ges	5	6	2	2	3	7	5	4	6
	M	1	2	1						
	W	4	4	1	2	3	7	5	4	6
<b>Public Health</b>		<b>760</b>	<b>855</b>	<b>755</b>	<b>766</b>	<b>770</b>	<b>778</b>	<b>808</b>	<b>766</b>	<b>701</b>
Bachelor	Ges	742	789	634	558	516	524	579	537	516
	M	155	169	149	126	121	122	132	117	100
	W	587	620	485	432	395	402	447	420	416
Master	Ges		44	100	190	233	236	208	209	163
	M		7	18	38	41	46	36	33	25
	W		37	82	152	192	190	172	176	138
Promotion	Ges	18	22	21	18	21	18	21	20	22
	M	5	8	6	5	4	3	9	8	9
	W	13	14	15	13	17	15	12	12	13
<b>Wirtschaftspsychologie</b>					<b>52</b>	<b>102</b>	<b>127</b>	<b>159</b>	<b>168</b>	<b>177</b>
Master	Ges				52	102	127	159	168	177
	M				19	35	40	51	53	53
	W				33	67	87	108	115	124

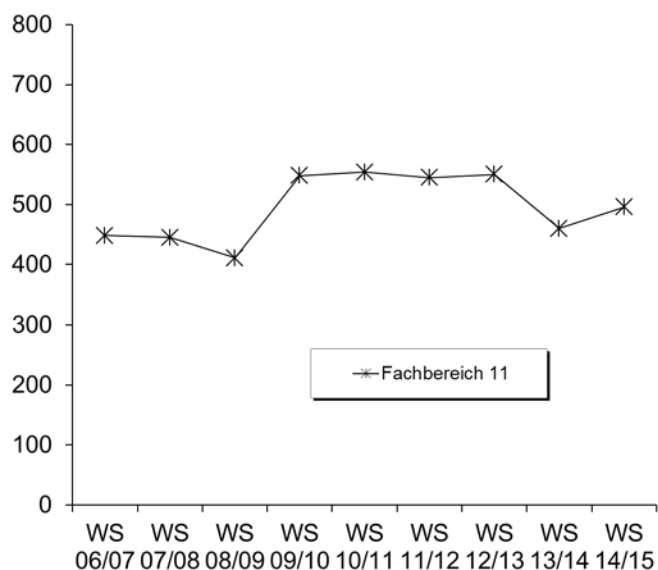




b) Studienfälle im 1. Fachsemester

			WS 06/07	WS 07/08	WS 08/09	WS 09/10	WS 10/11	WS 11/12	WS 12/13	WS 13/14	WS 14/15	
Epidemiologie	Master	M									4	
		W									12	
		<b>Ges</b>										<b>16</b>
Family Health Nursing	Master	M									3	
		W									3	
		<b>Ges</b>										<b>3</b>
Gesundhfürdg u Prävention	Master	M									3	
		W									28	
		<b>Ges</b>										<b>31</b>
Gesundhversorg-ökon-mgmt	Master	M									5	
		W									18	
		<b>Ges</b>										<b>23</b>
Klinische Psychologie	Master	M					5	10	13	8	10	
		W					54	91	58	69	58	
		<b>Ges</b>					<b>59</b>	<b>101</b>	<b>71</b>	<b>77</b>	<b>68</b>	
Pflegewissenschaft	Bachelor HF	M	5	2	11	4	5					
		W	26	23	12	19	10					
		<b>Ges</b>	<b>31</b>	<b>25</b>	<b>23</b>	<b>23</b>	<b>15</b>					
Pflegewissenschaft	Bachelor NF	M	1	1	1		1					
		W	6	2	2	5	2					
		<b>Ges</b>	<b>7</b>	<b>3</b>	<b>3</b>	<b>5</b>	<b>3</b>					
Pflegewissenschaft	Bachelor VF	M		5	1	3	5					
		W	8	6	5	10	10					
		<b>Ges</b>	<b>8</b>	<b>11</b>	<b>6</b>	<b>13</b>	<b>15</b>					
Pflegewissenschaft	Master	M			4		1	1	4	2		
		W			7	8	5	4	8	4		
		<b>Ges</b>			<b>11</b>	<b>8</b>	<b>6</b>	<b>5</b>	<b>12</b>	<b>6</b>		
Propaed. Pflegewiss.	Zertifikat	M	4	5	1	1						
		W	12	10	10	6						
		<b>Ges</b>	<b>16</b>	<b>15</b>	<b>11</b>	<b>7</b>						
Psychologie	Bachelor VF	M		39	43	57	42	46	48	30	36	
		W		130	112	169	109	118	115	128	129	
		<b>Ges</b>		<b>169</b>	<b>155</b>	<b>226</b>	<b>151</b>	<b>164</b>	<b>163</b>	<b>158</b>	<b>165</b>	
Public Health	Bachelor HF	M	5	18	19	12	16					
		W	17	26	24	21	23					
		<b>Ges</b>	<b>22</b>	<b>44</b>	<b>43</b>	<b>33</b>	<b>39</b>					
Public Health	Bachelor NF	M	18	5	6	1	6					
		W	28	17	8	8	4					
		<b>Ges</b>	<b>46</b>	<b>22</b>	<b>14</b>	<b>9</b>	<b>10</b>					
Public Health	Bachelor VF	M	19	17	16	19	16	23	19	11	18	
		W	107	95	75	81	99	97	112	68	80	
		<b>Ges</b>	<b>126</b>	<b>112</b>	<b>91</b>	<b>100</b>	<b>115</b>	<b>120</b>	<b>131</b>	<b>79</b>	<b>98</b>	
Public Health	BA FWmP PF	M						13	18	7	3	
		W						30	38	29	33	
		<b>Ges</b>						<b>43</b>	<b>56</b>	<b>36</b>	<b>36</b>	
Public H/Pflegwiss. SP Pflege	Master	M			3	6	3	5	1	1		
		W			18	28	11	10	7	6	1	
		<b>Ges</b>			<b>21</b>	<b>34</b>	<b>14</b>	<b>15</b>	<b>8</b>	<b>7</b>	<b>1</b>	
Public H/Pflegwiss. SP Phealth	Master	M			8	10	11	9	5	8		
		W			25	28	59	44	40	45	1	
		<b>Ges</b>			<b>33</b>	<b>38</b>	<b>70</b>	<b>53</b>	<b>45</b>	<b>53</b>	<b>1</b>	
Wirtschaftspsychologie	Master	M				19	20	12	20	15	13	
		W				33	37	32	44	29	41	
		<b>Ges</b>				<b>52</b>	<b>57</b>	<b>44</b>	<b>64</b>	<b>44</b>	<b>54</b>	
Fachbereich 11			M	84	99	113	132	131	119	128	82	92
			W	364	346	298	416	423	426	422	378	404
			<b>Ges</b>	<b>448</b>	<b>445</b>	<b>411</b>	<b>548</b>	<b>554</b>	<b>545</b>	<b>550</b>	<b>460</b>	<b>496</b>

Fortsetzung: Grafik zu Studienfälle im 1. Fachsemester



6. Studienfallkohorten bis zum WS 12/13

Klinische Psychologie Master	Fachsemester								
	Abbruch oder Wechsel in				> RSZ/Abgang wg. Abschluß				
	1	2	3	4	5	6	7	8	9
Kohorte 10/11	59	59	58	58	32	21	5	1	
Schwund in %			2%	2%	46%	64%	92%	98%	100%
Kohorte 11/12	101	91	85	83	56	38	18		
Schwund in %		10%	16%	18%	45%	62%	82%		
Kohorte 12/13	78	78	78	79	53				
Schwund in %				-1%	32%				

Pflegewiss. VF Bachelor	Fachsemester												
	Abbruch/Wechsel in RSZ						> RSZ/Abgang wg. Abschluß enth.						
	1	2	3	4	5	6	7	8	9	10	11	12	13
Kohorte 07/08	11	13	11	8	8	8	3	2	2	2	1	1	1
Schwund in %		-18%		27%	27%	27%	73%	82%	82%	82%	91%	91%	91%
Kohorte 08/09	6	6	7	6	6	6	5	4	1				
Schwund in %			-17%				17%	33%	83%	100%	100%	100%	100%
Kohorte 09/10	13	11	7	7	7	7	2						
Schwund in %		15%	46%	46%	46%	46%	85%	100%	100%	100%	100%		
Kohorte 10/11	15	6	5	5	4	4							
Schwund in %		60%	67%	67%	73%	73%	100%	100%	100%				
Kohorte 11/12	15	15	13	12	12	13	8						
Schwund in %			13%	20%	20%	13%	47%						

Pflegewiss. Master	Fachsemester						
	<= RSZ				>RSZ		
	1	2	3	4	5	6	7
Kohorte 08/09	11	11	10	7			
Schwund in %			9%	36%	100%	100%	100%
Kohorte 09/10	8	9	10	10	5	1	
Schwund in %		-13%	-25%	-25%	38%	88%	100%
Kohorte 10/11	6	6	6	2	1		
Schwund in %				67%	83%	100%	100%
Kohorte 11/12	5	5	5	5	3	1	
Schwund in %					40%	80%	100%
Kohorte 12/13	12	12	10	10	4		
Schwund in %			17%	17%	67%		

Fortsetzung: Studienfallkohorten

Public Health VF Bachelor	Fachsemester												
	Abbruch/Wechsel in RSZ						> RSZ/Abgang wg. Abschluß enth.						
	1	2	3	4	5	6	7	8	9	10	11	12	13
Kohorte 07/08	112	116	115	113	113	111	32	25	17	15	11	8	7
Schwund in %		-4%	-3%	-1%	-1%	1%	71%	78%	85%	87%	90%	93%	94%
Kohorte 08/09	91	102	98	97	96	95	32	26	11	8	7	7	2
Schwund in %		-12%	-8%	-7%	-5%	-4%	65%	71%	88%	91%	92%	92%	98%
Kohorte 09/10	100	97	84	83	76	77	27	20	15	12	6		
Schwund in %		3%	16%	17%	24%	23%	73%	80%	85%	88%	94%		
Kohorte 10/11	115	108	98	101	96	96	32	27	12				
Schwund in %		6%	15%	12%	17%	17%	72%	77%	90%				
Kohorte 11/12	120	122	113	116	112	109	53						
Schwund in %		-2%	6%	3%	7%	9%	56%						
Kohorte 12/13	131	129	119	118	111								
Schwund in %		2%	9%	10%	15%								

Public Health BA FWmP PF	Fachsemester						
	Abbruch oder Wechsel in RSZ						>RSZ
	1	2	3	4	5	6	7
Kohorte 11/12	43	38	35	33	33	33	11
Schwund in %		12%	19%	23%	23%	23%	74%
Kohorte 12/13	56	52	40	40	39		
Schwund in %		7%	29%	29%	30%		

Public Health/SP Pflege Master	Fachsemester						
	<= RSZ				>RSZ		
	1	2	3	4	5	6	7
Kohorte 08/09	21	14	13	7	5	4	1
Schwund in %		33%	38%	67%	76%	81%	95%
Kohorte 09/10	34	30	27	8	6	5	3
Schwund in %		12%	21%	76%	82%	85%	91%
Kohorte 10/11	14	13	11	11	8	3	2
Schwund in %		7%	21%	21%	43%	79%	86%
Kohorte 11/12	15	13	10	10	10	6	4
Schwund in %		13%	33%	33%	33%	60%	73%
Kohorte 12/13	8	8	9	7	7		
Schwund in %			-13%	13%	13%		

Public Health/SP Phealth Master	Fachsemester								
	Abbruch oder Wechsel in				> RSZ/Abgang wg. Abschluß				
	1	2	3	4	5	6	7	8	9
Kohorte 08/09	33	72	70	72	59	33	13	5	
Schwund in %		-118%	-112%	-118%	-79%		61%	85%	100%
Kohorte 09/10	38	42	43	56	52	35	19	14	5
Schwund in %		-11%	-13%	-47%	-37%	8%	50%	63%	87%
Kohorte 10/11	70	72	64	65	53	44	16	16	9
Schwund in %		-3%	9%	7%	24%	37%	77%	77%	87%
Kohorte 11/12	53	52	47	48	43	32	17		
Schwund in %		2%	11%	9%	19%	40%	68%		
Kohorte 12/13	45	45	42	42	38				
Schwund in %			7%	7%	16%				

Fortsetzung: Studienfallkohorten

Psychologie VF Bachelor	Fachsemester										
	Abbruch oder Wechsel in RSZ						>RSZ/Abgang enth.				
	1	2	3	4	5	6	7	8	9	10	11
Kohorte 07/08	169	189	174	171	168	162	54	48	12	7	4
Schwund in %		-12%	-3%	-1%	1%	4%	68%	72%	93%	96%	98%
Kohorte 08/09	155	179	156	154	148	144	47	44	18	15	7
Schwund in %		-15%	-1%	1%	5%	7%	70%	72%	88%	90%	95%
Kohorte 09/10	226	191	166	162	155	153	49	44	19	18	10
Schwund in %		15%	27%	28%	31%	32%	78%	81%	92%	92%	96%
Kohorte 10/11	151	157	142	140	136	137	51	42	12		
Schwund in %		-4%	6%	7%	10%	9%	66%	72%	92%		
Kohorte 11/12	164	166	152	151	149	144	58				
Schwund in %		-1%	7%	8%	9%	12%	65%				
Kohorte 12/13	163	167	154	156	150						
Schwund in %		-2%	6%	4%	8%						

Wirtschaftspsychologie Master	Fachsemester								
	Abbruch oder Wechsel in				> RSZ/Abgang wg. Abschluß				
	1	2	3	4	5	6	7	8	9
Kohorte 09/10	52	52	44	44	30	12	4	2	
Schwund in %			15%	15%	42%	77%	92%	96%	100%
Kohorte 10/11	57	53	49	46	39	31	11	7	5
Schwund in %		7%	14%	19%	32%	46%	81%	88%	91%
Kohorte 11/12	44	45	42	43	38	25	8		
Schwund in %		-2%	5%	2%	14%	43%	82%		
Kohorte 12/13	64	66	62	60	61				
Schwund in %		-3%	3%	6%	5%				

**7. Abschlussprüfungen im Prüfungsjahr 2014 (01.10.2013-30.09.2014)**

Fach	Abschluss	WS 13/14			SoSe 14			Prüfungsjahr 2014		
		M	W	Ges	M	W	Ges	M	W	Ges
Berufspäd. Pflegewiss.	Master					9	9		9	9
Klinische Psychologie	Master	2	33	35	3	30	33	5	63	68
Pflegewissenschaften	Bachelor HF	4	5	9				4	5	9
Pflegewissenschaften	Bachelor NF	1	1	2				1	1	2
Public Health	Bachelor HF	3	8	11		2	2	3	10	13
Public Health	Bachelor NF	1	2	3	1		1	2	2	4
Public Health	Bachelor VF	2	27	29	7	43	50	9	70	79
Public Health/SP Pflegew.	Master	2		2		3	3	2	3	5
Public Health/ SP Public H.	Master	4	13	17	4	16	20	8	29	37
Psychologie	Bachelor VF	8	31	39	17	78	95	25	109	134
Psychologie	Diplom	3	18	21	3	7	10	6	25	31
Wirtschaftspsychologie	Master	5	16	21	9	13	22	14	29	43
<b>FB Gesamt</b>		<b>35</b>	<b>154</b>	<b>189</b>	<b>44</b>	<b>201</b>	<b>245</b>	<b>79</b>	<b>355</b>	<b>434</b>

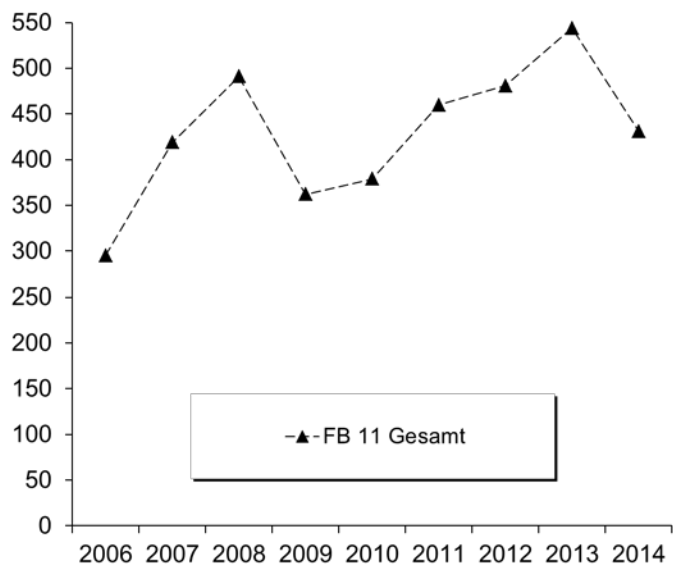
**8. Absolventen: Studiendauer und Alter im Prüfungsjahr 2014**

Fach	Abschluss	Anz	Studiendauer		Alter	
			MW	Median	MW	Median
Berufspäd. Pflegewissenschaft	Master	9	5,11	4	29,29	29,46
Klinische Psychologie	Master	68	4,9	5	28,18	27,02
Pflegewissenschaften	Bachelor HF	9	6,78	6	35	32,96
Psychologie	Bachelor VF	134	6,73	6	26,37	24,83
Psychologie	Diplom	31	19,42	17	38,49	36,47
Public Health	Bachelor HF	13	7,08	6	25,13	24,18
Public Health	Bachelor VF	79	6,75	6	25,76	24,6
Public Health/SP Pflegewissenschaft	Master	5	5,4	5	29,52	29,67
Public Health/ SP Public Health	Master	37	5,89	6	29,36	27,53
Wirtschaftspsychologie	Master	43	5,74	6	28,9	27,61

**9. Absolventen im Zeitverlauf vom Prüfungsjahr 2006-2014**

Fach	Abschluss		2006	2007	2008	2009	2010	2011	2012	2013	2014
Berufspäd: Pflegewiss.	Master	M									9
		W									
		<b>Ges</b>									
Klinische Psychologie	Master	M							1	2	5
		W							5	37	63
		<b>Ges</b>							<b>6</b>	<b>39</b>	<b>68</b>
Propaed. Pflegewiss.	Zertifikat	M	5	2	4	1	1				
		W	7	11	6	12	5				
		<b>Ges</b>	<b>12</b>	<b>13</b>	<b>10</b>	<b>13</b>	<b>6</b>				
Pflegewissenschaften	Bachelor HF	M			5	1		5	3	4	4
		W			11	14	19	10	6	7	5
		<b>Ges</b>			<b>16</b>	<b>15</b>	<b>19</b>	<b>15</b>	<b>9</b>	<b>11</b>	<b>9</b>
Pflegewissenschaften	Bachelor VF	M				1	1	2		1	
		W			5	3	6	1		4	
		<b>Ges</b>			<b>5</b>	<b>4</b>	<b>7</b>	<b>3</b>		<b>5</b>	
Pflegewissenschaften	Diplom	M	11	5	4	8	1		2		
		W	27	16	20	20	9	7	5		
		<b>Ges</b>	<b>38</b>	<b>21</b>	<b>24</b>	<b>28</b>	<b>10</b>	<b>7</b>	<b>7</b>		
Pflegewissenschaften	Lehramt	M	11	9	4	8	1	1	2		
		W	26	18	25	21	9	6	7		
		<b>Ges</b>	<b>37</b>	<b>27</b>	<b>29</b>	<b>29</b>	<b>10</b>	<b>7</b>	<b>9</b>		
Pflegewissenschaften	Master	M					3				
		W					4	3			
		<b>Ges</b>					<b>7</b>	<b>3</b>			
Public Health	Bachelor HF	M			6	3	12	9	9	9	3
		W			9	19	13	15	21	14	13
		<b>Ges</b>			<b>15</b>	<b>22</b>	<b>25</b>	<b>24</b>	<b>30</b>	<b>23</b>	<b>16</b>
Public Health	Bachelor VF	M		13	28	30	15	7	5	11	9
		W		52	161	118	96	83	62	68	70
		<b>Ges</b>		<b>65</b>	<b>189</b>	<b>148</b>	<b>111</b>	<b>90</b>	<b>67</b>	<b>79</b>	<b>79</b>
Public Health/Pflegewissensch Master		M					7				
		W				1	25	7	1		
		<b>Ges</b>				<b>1</b>	<b>32</b>	<b>7</b>	<b>1</b>		
Public Health/SP Pflegewiss. Master		M					1		2	2	2
		W					1	1	3	8	3
		<b>Ges</b>					<b>2</b>	<b>1</b>	<b>5</b>	<b>10</b>	<b>5</b>
Public Health/SP Public Health Master		M					1	10	9	9	8
		W					3	37	43	37	29
		<b>Ges</b>					<b>4</b>	<b>47</b>	<b>52</b>	<b>46</b>	<b>37</b>
Psychologie	Bachelor VF	M					8	26	33	40	25
		W					45	89	130	110	109
		<b>Ges</b>					<b>53</b>	<b>115</b>	<b>163</b>	<b>150</b>	<b>134</b>
Psychologie	Diplom	M	23	30	22	18	14	26	16	28	6
		W	83	139	95	81	79	115	102	116	25
		<b>Ges</b>	<b>106</b>	<b>169</b>	<b>117</b>	<b>99</b>	<b>93</b>	<b>141</b>	<b>118</b>	<b>144</b>	<b>31</b>
Soz.päd./Soz.arbeitsw.	Diplom	M	8	13	17						
		W	39	53	44						
		<b>Ges</b>	<b>47</b>	<b>66</b>	<b>61</b>						
Wirtschaftspsychologie	Master	M							6	11	14
		W							8	26	29
		<b>Ges</b>							<b>14</b>	<b>37</b>	<b>43</b>
<b>FB 11 Gesamt</b>		M	77	90	98	71	65	86	88	117	76
		W	218	329	393	291	314	374	393	427	355
		<b>Ges</b>	<b>295</b>	<b>419</b>	<b>491</b>	<b>362</b>	<b>379</b>	<b>460</b>	<b>481</b>	<b>544</b>	<b>431</b>

Fortsetzung: Grafik zu Absolventen im Zeitverlauf



**M. Fachbereich 12**

**1. Studienfälle nach Fachsemestern im WS 14/15**

Studiengang	Abschluß	G	1	2	3	4	5	6	7	8	9	10	11	12	13-14	>14	Ges	RSZ
Arbeitsorient. Bildung	B.A. FBW	M									2		2		1		5	
Arbeitsorient. Bildung	B.A. FBW	W									4		1		1	1	7	
		<b>Ges</b>									<b>6</b>		<b>3</b>		<b>2</b>	<b>1</b>	<b>12</b>	
Arbeitsorient. Bildung	M.Ed.Sek (alt)	M	5	1	11		4	2	1								24	6
Arbeitsorient. Bildung	M.Ed.Sek (alt)	W	4		10		2										16	4
		<b>Ges</b>	<b>9</b>	<b>1</b>	<b>21</b>		<b>6</b>	<b>2</b>	<b>1</b>								<b>40</b>	<b>10</b>
Arbeitsorient. Bildung	M.Ed.SonPä. (alt)	M	2		4		1										7	6
Arbeitsorient. Bildung	M.Ed.SonPä. (alt)	W			4		2										6	4
		<b>Ges</b>	<b>2</b>		<b>8</b>		<b>3</b>										<b>13</b>	<b>10</b>
Berufliche Bildung	M.Ed. Ber.	LF M	22														22	22
Berufliche Bildung	M.Ed. Ber.	LF W	2														2	2
		<b>Ges</b>	<b>24</b>														<b>24</b>	<b>24</b>
Erziehungs- & Bildungsw.	BA. FWmP	KF M	11		5		7	1									24	24
Erziehungs- & Bildungsw.	BA. FWmP	KF W	57	3	44	2	39	1	24								170	146
		<b>Ges</b>	<b>68</b>	<b>3</b>	<b>49</b>	<b>2</b>	<b>46</b>	<b>2</b>	<b>24</b>								<b>194</b>	<b>170</b>
Erziehungs-u.Bildungswiss Master		M	4		2		3		1								10	6
Erziehungs-u.Bildungswiss Master		W	41	2	26	4	41	1	16		5						136	73
		<b>Ges</b>	<b>45</b>	<b>2</b>	<b>28</b>	<b>4</b>	<b>44</b>	<b>1</b>	<b>17</b>		<b>5</b>						<b>146</b>	<b>79</b>
Gewerb.techn.Wissenschaft Bachelor		HF W		1													1	1
		<b>Ges</b>		<b>1</b>													<b>1</b>	<b>1</b>
Gewerb.techn.Wissenschaft M.Ed. Ber. (alt)	1.F.	M	1	9	6	7	7	2	6	2			2				42	23
Gewerb.techn.Wissenschaft M.Ed. Ber. (alt)	1.F.	W	1		4	4		2					1				12	9
		<b>Ges</b>	<b>2</b>	<b>9</b>	<b>10</b>	<b>11</b>	<b>7</b>	<b>4</b>	<b>6</b>	<b>2</b>			<b>3</b>				<b>54</b>	<b>32</b>
Gewerb.techn.Wissenschaft M.Ed. Ber. (alt)	2.F.	M						1									1	
		<b>Ges</b>						<b>1</b>									<b>1</b>	
Inklusive Pädagogik	BA BiPEb	UF M	10		14		17	1	2								44	42
Inklusive Pädagogik	BA BiPEb	UF W	48	1	55	1	110		15								230	215
		<b>Ges</b>	<b>58</b>	<b>1</b>	<b>69</b>	<b>1</b>	<b>127</b>	<b>1</b>	<b>17</b>								<b>274</b>	<b>257</b>
Inklusive Pädagogik	M.Ed.Inkl.P/SP	UF M	3														3	3
Inklusive Pädagogik	M.Ed.Inkl.P/SP	UF W	48														48	48
		<b>Ges</b>	<b>51</b>														<b>51</b>	<b>51</b>
Interd. Sachb./Sachunt.	B.A. FBW	M					1	1			3		3	1	1	1	11	2
Interd. Sachb./Sachunt.	B.A. FBW	W			1	1	2			2	10		3			3	22	4
		<b>Ges</b>			<b>1</b>	<b>1</b>	<b>3</b>	<b>1</b>		<b>2</b>	<b>13</b>		<b>6</b>	<b>1</b>	<b>1</b>	<b>4</b>	<b>33</b>	<b>6</b>
Interd. Sachb./Sachunt.	BA BiPEb	EF M	15	1	16		18		4								54	50
Interd. Sachb./Sachunt.	BA BiPEb	EF W	34		45	1	61	1	10	1							153	142
		<b>Ges</b>	<b>49</b>	<b>1</b>	<b>61</b>	<b>1</b>	<b>79</b>	<b>1</b>	<b>14</b>	<b>1</b>							<b>207</b>	<b>192</b>
Interd. Sachb./Sachunt.	BA BiPEb	UF M	8		9		7		4		1						29	24
Interd. Sachb./Sachunt.	BA BiPEb	UF W	37	1	37	1	42		9								127	118
		<b>Ges</b>	<b>45</b>	<b>1</b>	<b>46</b>	<b>1</b>	<b>49</b>		<b>13</b>		<b>1</b>						<b>156</b>	<b>142</b>
Interd. Sachb./Sachunt.	M.Ed.Grund (alt)	M	2		8		1				1						12	2
Interd. Sachb./Sachunt.	M.Ed.Grund (alt)	W	5	3	43	3	9		3								66	8
		<b>Ges</b>	<b>7</b>	<b>3</b>	<b>51</b>	<b>3</b>	<b>10</b>		<b>3</b>		<b>1</b>						<b>78</b>	<b>10</b>
Interd. Sachb./Sachunt.	M.Ed.SonPä. (alt)	M			5		3										8	5
Interd. Sachb./Sachunt.	M.Ed.SonPä. (alt)	W	1		18	2	13	1	1				1	1			38	21
		<b>Ges</b>	<b>1</b>		<b>23</b>	<b>2</b>	<b>16</b>	<b>1</b>	<b>1</b>				<b>1</b>	<b>1</b>			<b>46</b>	<b>26</b>
Interd. Sachb./Sachunt.	M.Ed.Grund	EF W	3														3	3
		<b>Ges</b>	<b>3</b>														<b>3</b>	<b>3</b>
Interd. Sachb./Sachunt.	M.Ed.Grund	UF M	3														3	3
Interd. Sachb./Sachunt.	M.Ed.Grund	UF W	21														21	21
		<b>Ges</b>	<b>24</b>														<b>24</b>	<b>24</b>
Interd. Sachb./Sachunt.	M.Ed.Inkl.P/SP	EF M	3														3	3
Interd. Sachb./Sachunt.	M.Ed.Inkl.P/SP	EF W	31														31	31
		<b>Ges</b>	<b>34</b>														<b>34</b>	<b>34</b>

Fortsetzung. Studienfälle nach Fachsemestern

Studiengang	Abschluß	G	1	2	3	4	5	6	7	8	9	10	11	12	13-14	>14	Ges	RSZ
B.A. FBW		M						2			9		7	1	2	5	26	2
B.A. FBW		W			1	1	2	1		2	33	1	9	1	3	7	61	5
		<b>Ges</b>			<b>1</b>	<b>1</b>	<b>2</b>	<b>3</b>		<b>2</b>	<b>42</b>	<b>1</b>	<b>16</b>	<b>2</b>	<b>5</b>	<b>12</b>	<b>87</b>	<b>7</b>
BA Bildungswiss. Prim/Ele		M	29		35		31	1	6		1						103	96
BA Bildungswiss. Prim/Ele		W	140	3	126	4	179	1	34	1							488	453
		<b>Ges</b>	<b>169</b>	<b>3</b>	<b>161</b>	<b>4</b>	<b>210</b>	<b>2</b>	<b>40</b>	<b>1</b>	<b>1</b>						<b>591</b>	<b>549</b>
BA Lehramtsopt. Gym/Obersch.		M	120	7	71	3	81	8	64	2	9		3	1		1	370	290
BA Lehramtsopt. Gym/Obersch.		W	223	10	167	7	157	8	80	1	15	2	2			2	674	572
		<b>Ges</b>	<b>343</b>	<b>17</b>	<b>238</b>	<b>10</b>	<b>238</b>	<b>16</b>	<b>144</b>	<b>3</b>	<b>24</b>	<b>2</b>	<b>5</b>	<b>1</b>		<b>3</b>	<b>1044</b>	<b>862</b>
Master Education (alt)		M	39	14	87	13	45	6	16	3	3		3				229	129
Master Education (alt)		W	73	19	270	19	114	16	29	3	3	1	3	2	1		553	279
		<b>Ges</b>	<b>112</b>	<b>33</b>	<b>357</b>	<b>32</b>	<b>159</b>	<b>22</b>	<b>45</b>	<b>6</b>	<b>6</b>	<b>1</b>	<b>6</b>	<b>2</b>	<b>1</b>		<b>782</b>	<b>408</b>
Master Education		M	50														50	50
Master Education		W	166														166	166
		<b>Ges</b>	<b>216</b>														<b>216</b>	<b>216</b>

Studienfälle im FB 12: 4111

2. Studienfälle nach Hochschulsesemestern im WS 14/15

Studiengang	Abschluß	G	1	2	3	4	5	6	7	8	9	10	11	12	13-14	>14	Ges	RSZ
Arbeitsorient. Bildung	B.A. FBW	M											2		1	2	5	
Arbeitsorient. Bildung	B.A. FBW	W									2				2	3	7	
		<b>Ges</b>									<b>2</b>		<b>2</b>		<b>3</b>	<b>5</b>	<b>12</b>	
Arbeitsorient. Bildung	M.Ed.Sek (alt)	M								1	2	2	5	1	6	7	24	
Arbeitsorient. Bildung	M.Ed.Sek (alt)	W								6	1	7		1	1	16		
		<b>Ges</b>								<b>1</b>	<b>8</b>	<b>3</b>	<b>12</b>	<b>1</b>	<b>7</b>	<b>8</b>	<b>40</b>	
Arbeitsorient. Bildung	M.Ed.SonPä. (alt)	M									3	1		1	1	1	7	
Arbeitsorient. Bildung	M.Ed.SonPä. (alt)	W									2		1	1	2		6	
		<b>Ges</b>									<b>5</b>	<b>1</b>	<b>1</b>	<b>2</b>	<b>3</b>	<b>1</b>	<b>13</b>	
Berufliche Bildung	M.Ed. Ber.	LF M							4	1	6	2		3	3	3	22	
Berufliche Bildung	M.Ed. Ber.	LF W											1		1		2	
		<b>Ges</b>							<b>4</b>	<b>1</b>	<b>6</b>	<b>2</b>	<b>1</b>	<b>3</b>	<b>4</b>	<b>3</b>	<b>24</b>	
Erziehungs- & Bildungsw.	BA. FWmP	KF M	4		5		6	3	1		2					3	24	
Erziehungs- & Bildungsw.	BA. FWmP	KF W	37	3	40	3	38	2	31	1	7	1	2		2	3	170	
		<b>Ges</b>	<b>41</b>	<b>3</b>	<b>45</b>	<b>3</b>	<b>44</b>	<b>5</b>	<b>32</b>	<b>1</b>	<b>9</b>	<b>1</b>	<b>2</b>		<b>2</b>	<b>6</b>	<b>194</b>	
Erziehungs-u.Bildungswiss	Master	M						1	2	1	1		1	1	2	1	10	
Erziehungs-u.Bildungswiss	Master	W	1	1			2	3	12	5	18	6	29	11	26	22	136	
		<b>Ges</b>	<b>1</b>	<b>1</b>			<b>2</b>	<b>4</b>	<b>14</b>	<b>6</b>	<b>19</b>	<b>6</b>	<b>30</b>	<b>12</b>	<b>28</b>	<b>23</b>	<b>146</b>	
Gewerb.techn.Wissenschaft	Bachelor	HF W														1	1	
		<b>Ges</b>														<b>1</b>	<b>1</b>	
Gewerb.techn.Wissenschaft	M.Ed. Ber. (alt)	HF M									2	2	6		13	19	42	
Gewerb.techn.Wissenschaft	M.Ed. Ber. (alt)	HF W						1			1	1	1	1	1	6	12	
		<b>Ges</b>						<b>1</b>			<b>3</b>	<b>3</b>	<b>7</b>	<b>1</b>	<b>14</b>	<b>25</b>	<b>54</b>	
Gewerb.techn.Wissenschaft	M.Ed. Ber. (alt)	NF M														1	1	
		<b>Ges</b>														<b>1</b>	<b>1</b>	
Inklusive Pädagogik	BA BiPEb	UF M	5		9	1	9	3	6	1	2		4		1	3	44	
Inklusive Pädagogik	BA BiPEb	UF W	33	2	42	2	93	4	32		5	3	3	2	3	6	230	
		<b>Ges</b>	<b>38</b>	<b>2</b>	<b>51</b>	<b>3</b>	<b>102</b>	<b>7</b>	<b>38</b>	<b>1</b>	<b>7</b>	<b>3</b>	<b>7</b>	<b>2</b>	<b>4</b>	<b>9</b>	<b>274</b>	
Inklusive Pädagogik	M.Ed.Inkl.P/SP	UF M							2		1						3	
Inklusive Pädagogik	M.Ed.Inkl.P/SP	UF W							32	2	6		2			6	48	
		<b>Ges</b>							<b>34</b>	<b>2</b>	<b>7</b>		<b>2</b>			<b>6</b>	<b>51</b>	
Interd. Sachb./Sachunt.	B.A. FBW	M									2		4		1	4	11	
Interd. Sachb./Sachunt.	B.A. FBW	W									9		4	1	1	7	22	
		<b>Ges</b>									<b>11</b>		<b>8</b>	<b>1</b>	<b>2</b>	<b>11</b>	<b>33</b>	
Interd. Sachb./Sachunt.	BA BiPEb	EF M	7		17	1	11	3	6	1	2		2		1	3	54	
Interd. Sachb./Sachunt.	BA BiPEb	EF W	27	1	33	1	59	4	15		4	3	2	1	1	2	153	
		<b>Ges</b>	<b>34</b>	<b>1</b>	<b>50</b>	<b>2</b>	<b>70</b>	<b>7</b>	<b>21</b>	<b>1</b>	<b>6</b>	<b>3</b>	<b>4</b>	<b>1</b>	<b>2</b>	<b>5</b>	<b>207</b>	



Fortsetzung: Studienfälle nach Hochschulse mestern

Studiengang	Abschluß	G														Ges	
			1	2	3	4	5	6	7	8	9	10	11	12	13-14		>14
Interd. Sachb./Sachunt.	BA BiPEb	UF M	4	1	7		5	1	5	2	1			1	1	1	29
Interd. Sachb./Sachunt.	BA BiPEb	UF W	27	2	31	1	41	1	12	1	3		2			6	127
		<b>Ges</b>	<b>31</b>	<b>3</b>	<b>38</b>	<b>1</b>	<b>46</b>	<b>2</b>	<b>17</b>	<b>3</b>	<b>4</b>		<b>2</b>	<b>1</b>	<b>1</b>	<b>7</b>	<b>156</b>
Interd. Sachb./Sachunt.	M.Ed.Grund (alt)	M								1	2		3		1	5	12
Interd. Sachb./Sachunt.	M.Ed.Grund (alt)	W								34	1	15	1	7	8		66
		<b>Ges</b>								<b>1</b>	<b>36</b>	<b>1</b>	<b>18</b>	<b>1</b>	<b>8</b>	<b>13</b>	<b>78</b>
Interd. Sachb./Sachunt.	M.Ed.SonPä. (alt)	M								2		2		3	1		8
Interd. Sachb./Sachunt.	M.Ed.SonPä. (alt)	W								13		15		4	6		38
		<b>Ges</b>								<b>15</b>		<b>17</b>		<b>7</b>	<b>7</b>		<b>46</b>
Interd. Sachb./Sachunt.	M.Ed.Grund	EF W							3								3
		<b>Ges</b>							<b>3</b>								<b>3</b>
Interd. Sachb./Sachunt.	M.Ed.Grund	UF M							3								3
Interd. Sachb./Sachunt.	M.Ed.Grund	UF W							19		2						21
		<b>Ges</b>							<b>22</b>		<b>2</b>						<b>24</b>
Interd. Sachb./Sachunt.	M.Ed.Inkl.P/SP	EF M							2		1						3
Interd. Sachb./Sachunt.	M.Ed.Inkl.P/SP	EF W							20	2	6		2		1		31
		<b>Ges</b>							<b>22</b>	<b>2</b>	<b>7</b>		<b>2</b>		<b>1</b>		<b>34</b>
B.A. FBW		M									2		10		2	12	26
B.A. FBW		W									24		10	1	4	22	61
		<b>Ges</b>									<b>26</b>		<b>20</b>	<b>1</b>	<b>6</b>	<b>34</b>	<b>87</b>
BA Bildungswiss. Prim/Ele		M	15	1	29	1	18	5	14	3	5		4	1	3	4	103
BA Bildungswiss. Prim/Ele		W	100	8	99	6	163	7	58	3	9	4	8	2	5	16	488
		<b>Ges</b>	<b>115</b>	<b>9</b>	<b>128</b>	<b>7</b>	<b>181</b>	<b>12</b>	<b>72</b>	<b>6</b>	<b>14</b>	<b>4</b>	<b>12</b>	<b>3</b>	<b>8</b>	<b>20</b>	<b>591</b>
BA Lehramtsopt. Gym/Obersch.		M	71	3	57	3	68	13	70	6	27	4	19	3	6	20	370
BA Lehramtsopt. Gym/Obersch.		W	152	7	132	13	147	7	104	12	41	1	17	3	13	25	674
		<b>Ges</b>	<b>223</b>	<b>10</b>	<b>189</b>	<b>16</b>	<b>215</b>	<b>20</b>	<b>174</b>	<b>18</b>	<b>68</b>	<b>5</b>	<b>36</b>	<b>6</b>	<b>19</b>	<b>45</b>	<b>1044</b>
Master Education (alt)		M						1	2	46	7	50	5	52	66		229
Master Education (alt)		W						1	3	4	198	8	132	13	83	111	553
		<b>Ges</b>						<b>1</b>	<b>4</b>	<b>6</b>	<b>244</b>	<b>15</b>	<b>182</b>	<b>18</b>	<b>135</b>	<b>177</b>	<b>782</b>
Master Education		M						17	3	14	2	1	4	3	6		50
Master Education		W						115	3	21	2	5	1	3	16		166
		<b>Ges</b>						<b>132</b>	<b>6</b>	<b>35</b>	<b>4</b>	<b>6</b>	<b>5</b>	<b>6</b>	<b>22</b>		<b>216</b>

Studienfälle im FB 12: 4111

3. Studienfälle nach Status, Geschlecht und Staatsangehörigkeit im WS 14/15

Studiengang	Abschluß	G	Deutsche Studierende						Ausländische Studierende						Ges.		
			Rückmeld.		Neuein.		Erst-	Beur-	Ges.	Rückmeld.		Neuein.		Erst-		Beur-	Ges.
			Fortg	1 FS	1 FS	Fortg				ein.	laubt	Fortg	1 FS				
Arbeitsorient. Bildung	B.A. FBW	M	4							1							5
Arbeitsorient. Bildung	B.A. FBW	W	5						1		1						7
		<b>Ges</b>	<b>9</b>						<b>1</b>		<b>2</b>						<b>12</b>
Arbeitsorient. Bildung	M.Ed.Sek (alt)	M	16	5		1			1		1						24
Arbeitsorient. Bildung	M.Ed.Sek (alt)	W	11	1	1				1		2						16
		<b>Ges</b>	<b>27</b>	<b>6</b>	<b>1</b>	<b>1</b>			<b>1</b>		<b>2</b>	<b>2</b>					<b>40</b>
Arbeitsorient. Bildung	M.Ed.SonPä. (alt)	M	4	2							1						7
Arbeitsorient. Bildung	M.Ed.SonPä. (alt)	W	6														6
		<b>Ges</b>	<b>10</b>	<b>2</b>							<b>1</b>						<b>13</b>
Berufliche Bildung	M.Ed. Ber.	LF M		2	19								1				22
Berufliche Bildung	M.Ed. Ber.	LF W			2												2
		<b>Ges</b>		<b>2</b>	<b>21</b>								<b>1</b>				<b>24</b>
Erziehungs- & Bildungsw.	BA. FWmP	KF M	12	2	5		3				1				1		24
Erziehungs- & Bildungsw.	BA. FWmP	KF W	104	7	13		36	2			6				1	1	170
		<b>Ges</b>	<b>116</b>	<b>9</b>	<b>18</b>		<b>39</b>	<b>2</b>			<b>7</b>				<b>2</b>	<b>1</b>	<b>194</b>
Erziehungs-u.Bildungswiss	Master	M	6		3							1					10
Erziehungs-u.Bildungswiss	Master	W	86	4	33			6			2		3		1	1	136
		<b>Ges</b>	<b>92</b>	<b>4</b>	<b>36</b>			<b>6</b>			<b>2</b>		<b>4</b>		<b>1</b>	<b>1</b>	<b>146</b>
Gewerb.techn.Wissenschaft	Bachelor	HF W						1									1
		<b>Ges</b>						<b>1</b>									<b>1</b>

Fortsetzung: Studienfälle nach Status

Studiengang	Abschluß	G	Deutsche Studierende						Ausländische Studierende						Ges.		
			Rückmeld.		Neuein.		Erst-ein.	Beur-laubt	Ges.	Rückmeld.		Neuein.		Erst-ein.		Beur-laubt	Ges.
			Fortg	1 FS	1 FS	Fortg				Fortg	1 FS	1 FS	Fortg				
Gewerb.techn.Wissenschaft	M.Ed. Ber. (alt) 1.F.	M	38	1		1		2								42	
Gewerb.techn.Wissenschaft	M.Ed. Ber. (alt) 1.F.	W	8			1		1		1				1		12	
<b>Ges</b>			<b>46</b>	<b>1</b>		<b>1</b>	<b>1</b>	<b>3</b>		<b>1</b>				<b>1</b>		<b>54</b>	
Gewerb.techn.Wissenschaft	M.Ed. Ber. (alt) 2.F.	M						1								1	
<b>Ges</b>								<b>1</b>								<b>1</b>	
Inklusive Pädagogik	BA BiPEb	UF	M	32	2	3		5		2						44	
Inklusive Pädagogik	BA BiPEb	UF	W	172	2	12	1	29	1	8	1	4				230	
<b>Ges</b>			<b>204</b>	<b>4</b>	<b>15</b>	<b>1</b>	<b>34</b>	<b>1</b>		<b>10</b>	<b>1</b>	<b>4</b>				<b>274</b>	
Inklusive Pädagogik	M.Ed.Inkl.P/SP	UF	M		3											3	
Inklusive Pädagogik	M.Ed.Inkl.P/SP	UF	W		42	2				4						48	
<b>Ges</b>				<b>45</b>	<b>2</b>					<b>4</b>						<b>51</b>	
Interd. Sachb./Sachunt.	B.A. FBW		M	10										1		11	
Interd. Sachb./Sachunt.	B.A. FBW		W	15				6						1		22	
<b>Ges</b>			<b>25</b>					<b>6</b>						<b>2</b>		<b>33</b>	
Interd. Sachb./Sachunt.	BA BiPEb	EF	M	36	3	5	1	7	1	1						54	
Interd. Sachb./Sachunt.	BA BiPEb	EF	W	110		7	1	26	1	7		1				153	
<b>Ges</b>			<b>146</b>	<b>3</b>	<b>12</b>	<b>2</b>	<b>33</b>	<b>2</b>		<b>8</b>		<b>1</b>				<b>207</b>	
Interd. Sachb./Sachunt.	BA BiPEb	UF	M	21	1	3		4								29	
Interd. Sachb./Sachunt.	BA BiPEb	UF	W	85	2	8		27	1	4						127	
<b>Ges</b>			<b>106</b>	<b>3</b>	<b>11</b>		<b>31</b>	<b>1</b>		<b>4</b>						<b>156</b>	
Interd. Sachb./Sachunt.	M.Ed.Grund (alt)		M	10	1	1										12	
Interd. Sachb./Sachunt.	M.Ed.Grund (alt)		W	53	5			5		1			2			66	
<b>Ges</b>			<b>63</b>	<b>6</b>	<b>1</b>			<b>5</b>		<b>1</b>			<b>2</b>			<b>78</b>	
Interd. Sachb./Sachunt.	M.Ed.SonPä. (alt)		M	8												8	
Interd. Sachb./Sachunt.	M.Ed.SonPä. (alt)		W	34		1		3								38	
<b>Ges</b>			<b>42</b>		<b>1</b>			<b>3</b>								<b>46</b>	
Interd. Sachb./Sachunt.	M.Ed.Grund	EF	W		3											3	
<b>Ges</b>				<b>3</b>												<b>3</b>	
Interd. Sachb./Sachunt.	M.Ed.Grund	UF	M		3											3	
Interd. Sachb./Sachunt.	M.Ed.Grund	UF	W		21											21	
<b>Ges</b>				<b>24</b>												<b>24</b>	
Interd. Sachb./Sachunt.	M.Ed.Inkl.P/SP	EF	M		3											3	
Interd. Sachb./Sachunt.	M.Ed.Inkl.P/SP	EF	W		29					2						31	
<b>Ges</b>				<b>32</b>						<b>2</b>						<b>34</b>	

Studienfälle im FB 12: 1391

4. Studienfälle nach Alter im WS 14/15

Studiengang	Abschluß	G	1. HS		1. FS		Gesamt		
			Anzahl	Ø Alter	Anzahl	Ø Alter	Anzahl	Ø Alter	
Arbeitsorient. Bildung	B.A. FBW	M					5	29,15	
Arbeitsorient. Bildung	B.A. FBW	W					7	32,00	
<b>Ges</b>							<b>12</b>	<b>30,81</b>	
Arbeitsorient. Bildung	M.Ed.Sek (alt)	M			5	31,45	24	29,21	
Arbeitsorient. Bildung	M.Ed.Sek (alt)	W			4	27,71	16	25,96	
<b>Ges</b>					<b>9</b>	<b>29,79</b>	<b>40</b>	<b>27,91</b>	
Arbeitsorient. Bildung	M.Ed.SonPä. (alt)	M			2	28,46	7	27,53	
Arbeitsorient. Bildung	M.Ed.SonPä. (alt)	W					6	27,42	
<b>Ges</b>					<b>2</b>	<b>28,46</b>	<b>13</b>	<b>27,48</b>	
Berufliche Bildung	M.Ed.ber.	LF	M		22	29,69	22	29,69	
Berufliche Bildung	M.Ed.ber.	LF	W		2	27,80	2	27,80	
<b>Ges</b>					<b>24</b>	<b>29,53</b>	<b>24</b>	<b>29,53</b>	
Erziehungs- & Bildungsw.	B.A. FBW	KF	M	4	21,61	11	24,95	24	26,55
Erziehungs- & Bildungsw.	B.A. FBW	KF	W	37	22,15	57	23,35	170	24,21
<b>Ges</b>				<b>41</b>	<b>22,09</b>	<b>68</b>	<b>23,61</b>	<b>194</b>	<b>24,50</b>

Fortsetzung: Studienfälle nach Alter

Studiengang	Abschluß	G	1. HS		1. FS		Gesamt		
			Anzahl	Ø Alter	Anzahl	Ø Alter	Anzahl	Ø Alter	
Erziehungs-u.Bildungswiss	Master	M			4	30,89	10	29,44	
Erziehungs-u.Bildungswiss	Master	W	1	27,41	41	27,23	136	27,48	
		<b>Ges</b>	<b>1</b>	<b>27,41</b>	<b>45</b>	<b>27,55</b>	<b>146</b>	<b>27,62</b>	
Gewerb.techn.Wissenschaft	Bachelor	HF	W				1	33,57	
		<b>Ges</b>					<b>1</b>	<b>33,57</b>	
Gewerb.techn.Wissenschaft	M.Ed. Ber. (alt)	1.F.	M		1	31,11	42	32,01	
Gewerb.techn.Wissenschaft	M.Ed. Ber. (alt)	1.F.	W		1	33,29	12	36,09	
		<b>Ges</b>			<b>2</b>	<b>32,20</b>	<b>54</b>	<b>32,92</b>	
Gewerb.techn.Wissenschaft	M.Ed. Ber. (alt)	2.F.	M				1	31,62	
		<b>Ges</b>					<b>1</b>	<b>31,62</b>	
Inklusive Pädagogik	BA BiPEb	UF	M	5	26,26	10	28,54	44	25,71
Inklusive Pädagogik	BA BiPEb	UF	W	33	21,19	48	23,51	230	23,80
		<b>Ges</b>		<b>38</b>	<b>21,86</b>	<b>58</b>	<b>24,37</b>	<b>274</b>	<b>24,11</b>
Inklusive Pädagogik	M.Ed.Inkl.P/SP	UF	M			3	24,07	3	24,07
Inklusive Pädagogik	M.Ed.Inkl.P/SP	UF	W			48	26,35	48	26,35
		<b>Ges</b>				<b>51</b>	<b>26,22</b>	<b>51</b>	<b>26,22</b>
Interd. Sachb./Sachunt.	B.A. FBW		M					11	29,25
Interd. Sachb./Sachunt.	B.A. FBW		W					22	28,65
		<b>Ges</b>						<b>33</b>	<b>28,85</b>
Interd. Sachb./Sachunt.	BA BiPEb	EF	M	7	24,90	15	26,47	54	25,35
Interd. Sachb./Sachunt.	BA BiPEb	EF	W	27	22,04	34	22,78	153	23,63
		<b>Ges</b>		<b>34</b>	<b>22,63</b>	<b>49</b>	<b>23,91</b>	<b>207</b>	<b>24,08</b>
Interd. Sachb./Sachunt.	BA BiPEb	UF	M	4	22,42	8	22,62	29	24,33
Interd. Sachb./Sachunt.	BA BiPEb	UF	W	27	21,64	37	22,71	127	23,44
		<b>Ges</b>		<b>31</b>	<b>21,74</b>	<b>45</b>	<b>22,70</b>	<b>156</b>	<b>23,60</b>
Interd. Sachb./Sachunt.	M.Ed.Grund	EF	W			3	22,62	3	22,62
		<b>Ges</b>				<b>3</b>	<b>22,62</b>	<b>3</b>	<b>22,62</b>
Interd. Sachb./Sachunt.	M.Ed.Grund	UF	M			3	22,99	3	22,99
Interd. Sachb./Sachunt.	M.Ed.Grund	UF	W			21	24,12	21	24,12
		<b>Ges</b>				<b>24</b>	<b>23,98</b>	<b>24</b>	<b>23,98</b>
Interd. Sachb./Sachunt.	M.Ed.Grund (alt)		M			2	25,58	12	28,30
Interd. Sachb./Sachunt.	M.Ed.Grund (alt)		W			5	29,81	66	27,45
		<b>Ges</b>				<b>7</b>	<b>28,60</b>	<b>78</b>	<b>27,58</b>
Interd. Sachb./Sachunt.	M.Ed.Inkl.P/SP	EF	M			3	24,07	3	24,07
Interd. Sachb./Sachunt.	M.Ed.Inkl.P/SP	EF	W			31	25,74	31	25,74
		<b>Ges</b>				<b>34</b>	<b>25,59</b>	<b>34</b>	<b>25,59</b>
Interd. Sachb./Sachunt.	M.Ed.SonPä. (alt)		M					8	28,41
Interd. Sachb./Sachunt.	M.Ed.SonPä. (alt)		W			1	29,75	38	26,32
		<b>Ges</b>				<b>1</b>	<b>29,75</b>	<b>46</b>	<b>26,68</b>

5. Studienfallentwicklung vom WS 06/07 – WS 14/15

a) Studienfälle insgesamt

		WS 06/07	WS 07/08	WS 08/09	WS 09/10	WS 10/11	WS 11/12	WS 12/13	WS 13/14	WS 14/15
<b>Studienfälle FB 12 Gesamt</b>	<b>Ges</b>	<b>4886</b>	<b>4615</b>	<b>4024</b>	<b>3878</b>	<b>3873</b>	<b>3997</b>	<b>4127</b>	<b>4184</b>	<b>4274</b>
	M	1527	1350	1165	1080	1186	1218	1174	1114	1148
	W	3359	3265	2859	2798	2687	2779	2953	3070	3126
<b>Arbeitslehre</b>		<b>155</b>	<b>133</b>	<b>97</b>	<b>61</b>	<b>24</b>	<b>15</b>			
	Lehramt									
	<b>Ges</b>	155	133	97	61	24	15			
	M	59	49	35	25	13	7			
	W	96	84	62	36	11	8			

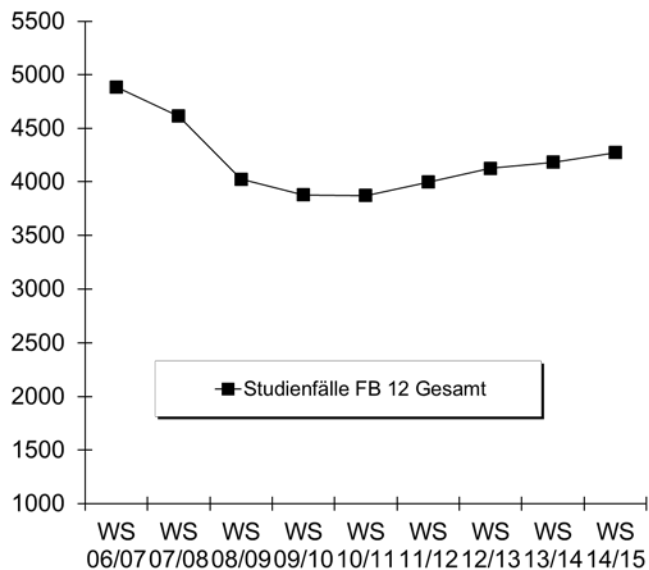
Fortsetzung: Studienfälle insgesamt

		WS 06/07	WS 07/08	WS 08/09	WS 09/10	WS 10/11	WS 11/12	WS 12/13	WS 13/14	WS 14/15
<b>Arbeitsorientierte Bildung</b>		<b>36</b>	<b>80</b>	<b>114</b>	<b>164</b>	<b>195</b>	<b>175</b>	<b>144</b>	<b>101</b>	<b>65</b>
Bachelor	Ges	36	80	114	152	168	124	87	39	12
	M	18	32	41	58	76	61	47	19	5
	W	18	48	73	94	92	63	40	20	7
Master	Ges				12	27	51	57	62	53
	M				3	8	20	23	30	31
	W				9	19	31	34	32	22
<b>Berufliche Bildung</b>										<b>24</b>
Master	Ges									24
	M									22
	W									2
<b>Gewerbl. Techn. Wissenschaft</b>						<b>71</b>	<b>69</b>	<b>74</b>	<b>66</b>	<b>56</b>
Bachelor	Ges					27	9	10	3	1
	M					20	7	8	2	
	W					7	2	2	1	1
Master	Ges					44	60	64	63	55
	M					36	48	52	45	43
	W					8	12	12	18	12
<b>Interd. Sachb. / Sachunter.</b>		<b>191</b>	<b>281</b>	<b>249</b>	<b>397</b>	<b>429</b>	<b>480</b>	<b>562</b>	<b>600</b>	<b>582</b>
Bachelor	Ges	191	281	249	286	296	349	413	428	396
	M	33	37	29	34	47	67	91	96	94
	W	158	244	220	252	249	282	322	332	302
Master	Ges				111	133	131	149	172	186
	M				12	11	14	19	27	26
	W				99	122	117	130	145	160
<b>Erz.Wissenschaft</b>		<b>769</b>	<b>612</b>	<b>474</b>	<b>399</b>	<b>293</b>	<b>356</b>	<b>288</b>	<b>335</b>	<b>361</b>
Bachelor	Ges						62	124	164	194
	M						7	17	19	24
	W						55	107	145	170
Diplom Beh.Paed (neu)	Ges	186	169	125	99	54	33			
	M	39	36	28	25	19	11			
	W	147	133	97	74	35	22			
Diplom WB (neu)	Ges	366	263	194	160	96	80			
	M	95	55	42	34	23	21			
	W	271	208	152	126	73	59			
Magister NF	Ges	179	156	124	82	46	32			
	M	37	33	27	21	11	10			
	W	142	123	97	61	35	22			
Aufbau Diplom neu (Schule)	Ges	17	7	4	3	2				
	M	2								
	W	15	7	4	3	2				
Master	Ges				20	53	110	131	142	146
	M				2	4	12	12	12	10
	W				18	49	98	119	130	136
Promotion	Ges	21	17	27	35	42	39	33	29	21
	M	10	4	9	12	16	11	11	6	5
	W	11	13	18	23	26	28	22	23	16

Fortsetzung: Studienfälle insgesamt

		<b>WS 06/07</b>	<b>WS 07/08</b>	<b>WS 08/09</b>	<b>WS 09/10</b>	<b>WS 10/11</b>	<b>WS 11/12</b>	<b>WS 12/13</b>	<b>WS 13/14</b>	<b>WS 14/15</b>
<b>Sonderpäd. Fachr./Inkl. Pädagogik</b>		<b>212</b>	<b>176</b>	<b>117</b>	<b>66</b>	<b>42</b>	<b>106</b>	<b>221</b>	<b>290</b>	<b>325</b>
Bachelor	Ges						80	221	290	274
	M						12	34	49	44
	W						68	187	241	230
Master	Ges									51
	M									3
	W									48
Lehramt	Ges	212	176	117	66	42	26			
	M	51	41	32	22	17	12			
	W	161	135	85	44	25	14			
<b>Gymnasiallehramt</b>		<b>407</b>	<b>586</b>	<b>710</b>	<b>729</b>	<b>934</b>	<b>694</b>	<b>533</b>	<b>262</b>	<b>141</b>
Bachelor Lehramt	Ges	407	586	710	729	934	694	533	262	141
	M	135	188	224	247	339	271	205	111	63
	W	272	398	486	482	595	423	328	151	78
<b>Master Education</b>				<b>193</b>	<b>483</b>	<b>654</b>	<b>739</b>	<b>808</b>	<b>932</b>	<b>998</b>
Master	Ges			193	483	654	739	808	932	998
	M			47	105	161	213	235	257	279
	W			146	378	493	526	573	675	719
<b>BA FBW</b>		<b>412</b>	<b>613</b>	<b>605</b>	<b>694</b>	<b>789</b>	<b>621</b>	<b>419</b>	<b>166</b>	<b>87</b>
FBW Lehramt	Ges	412	613	605	694	789	621	419	166	87
	M	95	128	123	148	185	146	103	48	26
	W	317	485	482	546	604	475	316	118	61
<b>BA Bildungswiss Prim/EL</b>							<b>179</b>	<b>431</b>	<b>572</b>	<b>591</b>
	Ges						179	431	572	591
	M						31	73	98	103
	W						148	358	474	488
<b>BA LA-Option Gym/Oberschule</b>							<b>331</b>	<b>647</b>	<b>860</b>	<b>1044</b>
	Ges						331	647	860	1044
	M						134	244	295	370
	W						197	403	565	674
<b>Primarstufe</b>		<b>677</b>	<b>536</b>	<b>363</b>	<b>185</b>	<b>81</b>	<b>47</b>			
Primarstufe	Ges	677	536	363	185	81	47			
	M	114	98	76	43	27	18			
	W	563	438	287	142	54	29			
<b>EGW</b>		<b>2027</b>	<b>1598</b>	<b>1102</b>	<b>700</b>	<b>361</b>	<b>185</b>			
EGW	Ges	2027	1598	1102	700	361	185			
	M	839	649	452	289	173	85			
	W	1188	949	650	411	188	100			

Fortsetzung: Grafik zu Studienfällen Gesamt

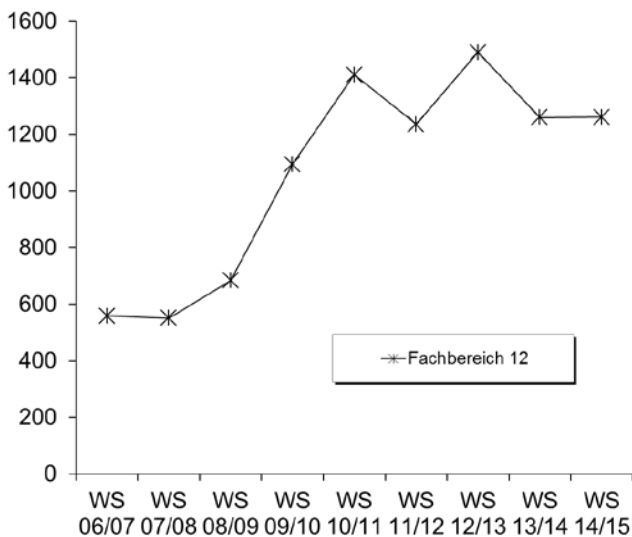


b) Studienfälle im 1. Fachsemester

			WS 06/07	WS 07/08	WS 08/09	WS 09/10	WS 10/11	WS 11/12	WS 12/13	WS 13/14	WS 14/15
Arbeitsorientierte Bildung	B.A. FBW	M	11	16	15	24	33				
		W	15	32	37	43	25				
		<b>Ges</b>	<b>26</b>	<b>48</b>	<b>52</b>	<b>67</b>	<b>58</b>				
Arbeitsorientierte Bildung	M.Ed.Sek (alt)	M				1	7	10	6	13	5
		W				8	12	19	10	9	4
		<b>Ges</b>				<b>9</b>	<b>19</b>	<b>29</b>	<b>16</b>	<b>22</b>	<b>9</b>
Arbeitsorientierte Bildung	M.Ed.SP/IP (alt)	M						1	1	4	2
		W						3	3	3	
		<b>Ges</b>						<b>4</b>	<b>4</b>	<b>7</b>	<b>2</b>
B.A. FBW		M	40	39	30	52	72				
		W	146	164	119	212	230				
		<b>Ges</b>	<b>186</b>	<b>203</b>	<b>149</b>	<b>264</b>	<b>302</b>				
Berufliche Bildung	M.Ed.Ber. LF	M									22
		W									2
		<b>Ges</b>									<b>24</b>
Erziehungswissenschaft	BA FWmP KF	M						7	10	8	11
		W						55	57	57	57
		<b>Ges</b>						<b>62</b>	<b>67</b>	<b>65</b>	<b>68</b>
Erziehungswissenschaft	Master	M				2	3	8	6	3	4
		W				18	34	68	50	31	41
		<b>Ges</b>				<b>20</b>	<b>37</b>	<b>76</b>	<b>56</b>	<b>34</b>	<b>45</b>
Gewerbl. Techn.Wissenschaft	Bachelor	M				8	2				
		W				1	2				
		<b>Ges</b>				<b>9</b>	<b>4</b>				
GTW Elektrotechnik-Informatik	Bachelor	M	3	1	6						
		W	2		2						
		<b>Ges</b>	<b>5</b>	<b>1</b>	<b>8</b>						
Gewerbl.techn.Wissenschaft	M.Ed.ber. 1.F. (alt)	M				21	12	18	21	6	1
		W				7	1	4	3	4	1
		<b>Ges</b>				<b>28</b>	<b>13</b>	<b>22</b>	<b>24</b>	<b>10</b>	<b>2</b>
Gymnasiallehramt	Bachelor LA	M	84	77	73	86	147				
		W	178	131	161	148	259				
		<b>Ges</b>	<b>262</b>	<b>208</b>	<b>234</b>	<b>234</b>	<b>406</b>				
InkPädagogik/Sonderp	BA BiPEb UF	M						12	23	19	10
		W						68	123	59	48
		<b>Ges</b>						<b>80</b>	<b>146</b>	<b>78</b>	<b>58</b>

Fortsetzung: Studienfälle im 1. Fachsemester

			WS 06/07	WS 07/08	WS 08/09	WS 09/10	WS 10/11	WS 11/12	WS 12/13	WS 13/14	WS 14/15
InkPädagogik/Sonderp	M.Ed.Inkl.P/SP UF	M									3
		W									48
		<b>Ges</b>									<b>51</b>
Inters. Sachb./Sachunterr.	B.A. FBW	M	13	10	9	12	18				
		W	72	82	47	95	86				
		<b>Ges</b>	<b>85</b>	<b>92</b>	<b>56</b>	<b>107</b>	<b>104</b>				
Inters. Sachb./Sachunterr.	BA BiPEb EF	M						12	25	19	15
		W						51	75	57	34
		<b>Ges</b>						<b>63</b>	<b>100</b>	<b>76</b>	<b>49</b>
Inters. Sachb./Sachunterr.	BA BiPEb UF	M						12	15	10	8
		W						40	48	38	37
		<b>Ges</b>						<b>52</b>	<b>63</b>	<b>48</b>	<b>45</b>
Inters. Sachb./Sachunterr.	M.Ed.Grund (alt)	M				7	4	5	6	8	2
		W				49	64	44	56	50	5
		<b>Ges</b>				<b>56</b>	<b>68</b>	<b>49</b>	<b>62</b>	<b>58</b>	<b>7</b>
Inters. Sachb./Sachunterr.	M.Ed.SP/IP (alt)	M					1	2	3	5	
		W				10	8	9	20	17	1
		<b>Ges</b>				<b>10</b>	<b>9</b>	<b>11</b>	<b>23</b>	<b>22</b>	<b>1</b>
Inters. Sachb./Sachunterr.	M.Ed.Grund EF	M									3
		W									3
		<b>Ges</b>									<b>3</b>
Inters. Sachb./Sachunterr.	M.Ed.Grund UF	M									3
		W									21
		<b>Ges</b>									<b>24</b>
Inters. Sachb./Sachunterr.	M.Ed.Inkl.P/SP EF	M									3
		W									31
		<b>Ges</b>									<b>34</b>
Bachelor	BA BiPEb	M						30	44	39	29
		W						147	216	140	140
		<b>Ges</b>						<b>177</b>	<b>260</b>	<b>179</b>	<b>169</b>
Bachelor	BA LA	M						123	119	82	120
		W						180	209	195	223
		<b>Ges</b>						<b>303</b>	<b>328</b>	<b>277</b>	<b>343</b>
Master Education	Master LA (alt u neu)	M			47	67	78	78	92	91	89
		W			146	261	313	230	249	293	239
		<b>Ges</b>			<b>193</b>	<b>328</b>	<b>391</b>	<b>308</b>	<b>341</b>	<b>384</b>	<b>328</b>
Fachbereich 12		M	148	142	174	251	377	318	371	307	327
		W	411	409	510	844	1034	918	1119	953	935
		<b>Ges</b>	<b>559</b>	<b>551</b>	<b>684</b>	<b>1095</b>	<b>1411</b>	<b>1236</b>	<b>1490</b>	<b>1260</b>	<b>1262</b>



6. Studienfallkohorten bis zum WS 12/13

Arbeitsorient. Bildung M.Ed. Sek	Fachsemester				
	<= RSZ		>RSZ		
	1	2	3	4	5
Kohorte 08/09	6	6	3	1	1
Schwund in %			50%	83%	83%
Kohorte 09/10	9	7	7	5	1
Schwund in %		22%	22%	44%	89%
Kohorte 10/11	19	21	15	12	6
Schwund in %		-11%	21%	37%	68%
Kohorte 11/12	29	30	22	17	5
Schwund in %		-3%	24%	41%	83%
Kohorte 12/13	16	25	16	12	6
Schwund in %		-56%		25%	63%

Arbeitsorient. Bildung M.Ed.SonPä	Fachsemester				
	<= RSZ		>RSZ		
	1	2	3	4	5
Kohorte 11/12	4	3	3	3	2
Schwund in %		25%	25%	25%	50%
Kohorte 12/13	4	6	6	6	3
Schwund in %		-50%	-50%	-50%	25%

Erziehungswissenschaft Master	Fachsemester									
	Abbruch oder Wechsel				> RSZ/Abgang wg. Abschluß					
	1	2	3	4	5	6	7	8	9	
Kohorte 09/10	20	24	16	13	10	5	2	1	1	
Schwund in %		-20%	20%	35%	50%	75%	90%	95%	95%	
Kohorte 10/11	37	33	28	27	27	22	14	9	5	
Schwund in %		11%	24%	27%	27%	41%	62%	76%	86%	
Kohorte 11/12	68	48	42	42	37	30	17			
Schwund in %		29%	38%	38%	46%	56%	75%			
Kohorte 12/13	56	55	49	50	44					
Schwund in %		2%	13%	11%	21%					

Erziehungswissenschaft BA FWmP KF	Fachsemester						
	Abbruch oder Wechsel in RSZ						>RSZ
	1	2	3	4	5	6	7
Kohorte 11/12	62	67	51	47	45	41	24
Schwund in %		-8%	18%	24%	27%	34%	61%
Kohorte 12/13	67	66	47	47	46		
Schwund in %		1%	30%	30%	31%		

InkPädagogik/Sonderp BA BiPeB UF	Fachsemester						
	Abbruch oder Wechsel in RSZ						>RSZ
	1	2	3	4	5	6	7
Kohorte 11/12	80	79	73	73	71	69	17
Schwund in %		1%	9%	9%	11%	14%	79%
Kohorte 12/13	146	146	139	137	127		
Schwund in %			5%	6%	13%		

Interd. Sachb./Sachunterr. BA BiPeB EF	Fachsemester						
	Abbruch oder Wechsel in RSZ						>RSZ
	1	2	3	4	5	6	7
Kohorte 11/12	63	61	56	55	55	51	14
Schwund in %		3%	11%	13%	13%	19%	78%
Kohorte 12/13	99	98	89	85	79		
Schwund in %		1%	10%	14%	20%		

Interd. Sachb./Sachunterr. BA BiPeB UF	Fachsemester						
	Abbruch oder Wechsel in RSZ						>RSZ
	1	2	3	4	5	6	7
Kohorte 11/12	52	52	48	46	42	42	13
Schwund in %			8%	12%	19%	19%	75%
Kohorte 12/13	63	64	55	53	49		
Schwund in %		-2%	13%	16%	22%		



Fortsetzung: Studienfallkohorten

Interd.Sachb./Sachu. M.Ed. Grund	Fachsemester				
	<= RSZ		>RSZ		
	1	2	3	4	5
Kohorte 08/09	55	55	26	5	3
Schwund in %			53%	91%	95%
Kohorte 09/10	56	55	29	11	6
Schwund in %		2%	48%	80%	89%
Kohorte 10/11	68	70	40	19	3
Schwund in %		-3%	41%	72%	96%
Kohorte 11/12	49	49	27	11	8
Schwund in %			45%	78%	84%
Kohorte 12/13	62	61	40	23	10
Schwund in %		2%	35%	63%	84%

Interd.Sachb./Sachu. M.Ed.SonPä	Fachsemester						
	<= RSZ				>RSZ		
	1	2	3	4	5	6	7
Kohorte 08/09	16	16	16	16	11	4	3
Schwund in %					31%	75%	81%
Kohorte 09/10	10	12	12	13	9	5	5
Schwund in %		-20%	-20%	-30%	10%	50%	50%
Kohorte 10/11	9	9	11	11	7	3	2
Schwund in %			-22%	-22%	22%	67%	78%
Kohorte 11/12	11	11	10	10	9	6	1
Schwund in %			9%	9%	18%	45%	91%
Kohorte 12/13	23	21	20	20	16		
Schwund in %		9%	13%	13%	30%		

GTW M.Ed. Ber. 1.F.	Fachsemester				
	<= RSZ		>RSZ		
	1	2	3	4	5
Kohorte 09/10	26	21	20	18	13
Schwund in %		19%	23%	31%	50%
Kohorte 10/11	13	13	8	7	7
Schwund in %			38%	46%	46%
Kohorte 11/12	22	17	14	14	11
Schwund in %		23%	36%	36%	50%

GTW M.Ed. Ber. 2.F.	Fachsemester						
	<= RSZ				>RSZ		
	1	2	3	4	5	6	7
Kohorte 09/10	2	2	2	2	1		
Schwund in %					50%	100%	100%

**7. Abschlussprüfungen im Prüfungsjahr 2014 (01.10.2013-30.09.2014)**

Fach	Abschluss	WS 13/14			SoSe 14			Prüfungsjahr 2014		
		M	W	Ges	M	W	Ges	M	W	Ges
Arbeitsorientierte Bildung	1 Fach B.A. FBW	12	6	18	4	1	5	16	7	23
Arbeitsorientierte Bildung	2 Fach B.A. FBW	4	7	11	2	3	5	6	10	16
Arbeitsorientierte Bildung	1 Fach Master Ed.	5	6	11		9	9	5	15	20
Arbeitsorientierte Bildung	2 Fach Master Ed.	1	2	3	3	3	6	4	5	9
Erziehungs. Und Bildungswiss	BA FWmP KF					4	4		4	4
Erziehungs. Und Bildungswiss	Master		12	12	2	10	12	2	22	24
Inklusive Pädagogik	BA BiPEb 1. UF				1	21	22	1	21	22
Interd. Sachb./Sachunterricht	BA BiPEb 2. UF					7	7		7	7
Interd. Sachb./Sachunterricht	BA BiPEb EF				1	16	17	1	16	17
Interd. Sachb./Sachunterricht	2 Fach B.A. FBW	10	36	46		4	4	10	40	50
Interd. Sachb./Sachunterricht	2 Fach Master Ed.	1	26	27	6	34	40	7	60	67
<b>FB Gesamt</b>		<b>33</b>	<b>95</b>	<b>128</b>	<b>19</b>	<b>112</b>	<b>131</b>	<b>52</b>	<b>207</b>	<b>259</b>

**8. Absolventen: Studiendauer und Alter im Prüfungsjahr 2014**

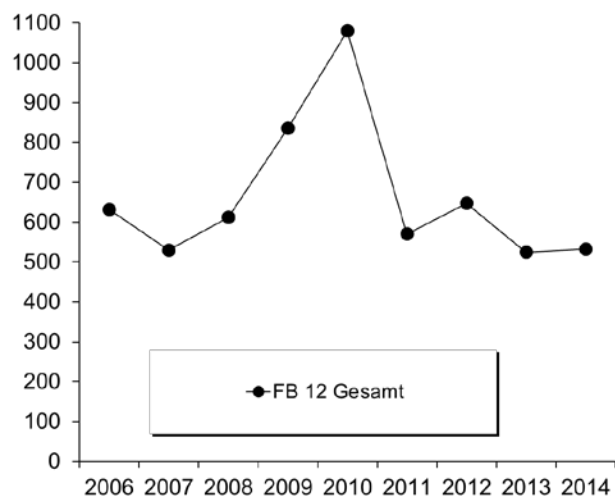
Fach	Abschluss	Anz	Studiendauer		Alter	
			MW	Median	MW	Median
Arbeitsorientierte Bildung	1 Fach B.A. FBW	23	6,91	6	26,12	24,79
Arbeitsorientierte Bildung	1 Fach Master Ed.	20	4,15	4	26,61	26,29
Erziehungs. und Bildungswiss.	Master	24	6,13	6	28,13	27,18
Inklusive Pädagogik	BA BiPEb 1. UF	22	5,32	5	26,78	24,54

**9. Absolventen im Zeitverlauf vom Prüfungsjahr 2006-2014**

Fach	Abschluss		2006	2007	2008	2009	2010	2011	2012	2013	2014
			Arbeitslehre	Lehramt	M	1	4	7	8	8	3
		W	6	3	16	24	20	3	5		
		<b>Ges</b>	<b>7</b>	<b>7</b>	<b>23</b>	<b>32</b>	<b>28</b>	<b>6</b>	<b>8</b>	<b>1</b>	
Arbeitsorientierte Bildung	1 Fach B.A. FBW	M					2	3	7	7	16
		W				1	7	5	19	18	7
		<b>Ges</b>				<b>1</b>	<b>9</b>	<b>8</b>	<b>26</b>	<b>25</b>	<b>23</b>

Fortsetzung: Absolventen im Zeitverlauf

Fach	Abschluss		2006	2007	2008	2009	2010	2011	2012	2013	2014
Arbeitsorientierte Bildung	1. F. Master Ed.	M							2	9	5
		W						4	3	9	15
		<b>Ges</b>							<b>4</b>	<b>5</b>	<b>18</b>
B.A. FBW		M				13	21	16	26	34	37
		W				118	129	75	131	158	122
		<b>Ges</b>				<b>131</b>	<b>150</b>	<b>91</b>	<b>157</b>	<b>192</b>	<b>159</b>
Erz.wissenschaft/Beh.Paed.	Diplom	M	5	2	2	2	4	6	8		
		W	29	17	20	23	32	13	16	3	
		<b>Ges</b>	<b>34</b>	<b>19</b>	<b>22</b>	<b>25</b>	<b>36</b>	<b>19</b>	<b>24</b>	<b>3</b>	
Erz.wissenschaft/Beh.Paed.	Master	M									2
		W									22
		<b>Ges</b>									
Sonderpaed. Fachr.	Lehramt	M	14	3	7	13	4	3	8		
		W	53	24	43	37	17	13	11		
		<b>Ges</b>	<b>67</b>	<b>27</b>	<b>50</b>	<b>50</b>	<b>21</b>	<b>16</b>	<b>19</b>		
EGW	Lehramt	M	137	125	121	146	164	74	45	7	
		W	208	193	225	227	364	72	58	5	
		<b>Ges</b>	<b>345</b>	<b>318</b>	<b>346</b>	<b>373</b>	<b>528</b>	<b>146</b>	<b>103</b>	<b>12</b>	
GTW	1. F. Master Ed.	M						5	10		
		W						1	3		
		<b>Ges</b>						<b>6</b>	<b>13</b>		
Inklusive Pädagogik	BA BiPEb 1. UF	M									1
		W									21
		<b>Ges</b>									
Interd.Sachb./Sachunterricht	1. F. Master Ed.	M								1	
		W							2	3	
		<b>Ges</b>							<b>2</b>	<b>4</b>	
Master Education	Master Education	M				7	17	30	50	53	65
		W				22	80	186	174	199	220
		<b>Ges</b>				<b>29</b>	<b>97</b>	<b>216</b>	<b>224</b>	<b>252</b>	<b>285</b>
Primarstufe	Lehramt	M	21	11	15	30	24	8	7	1	
		W	137	107	131	137	148	24	27		
		<b>Ges</b>	<b>158</b>	<b>118</b>	<b>146</b>	<b>167</b>	<b>172</b>	<b>32</b>	<b>34</b>	<b>1</b>	
Erz.wissenschaft/Weiterb.	Diplom	M	1	4	2	6	5	5	9	3	
		W	5	26	22	22	34	22	24	14	
		<b>Ges</b>	<b>6</b>	<b>30</b>	<b>24</b>	<b>28</b>	<b>39</b>	<b>27</b>	<b>33</b>	<b>17</b>	
<b>FB 12 Gesamt</b>		M	184	155	154	225	249	153	175	116	126
		W	448	375	458	611	831	418	473	409	407
		<b>Ges</b>	<b>632</b>	<b>530</b>	<b>612</b>	<b>836</b>	<b>1080</b>	<b>571</b>	<b>648</b>	<b>525</b>	<b>533</b>



## IV. Abkürzungsverzeichnis

Abkürzung	Bezeichnung
(OL)	Kooperation mit der Universität Oldenburg
´-wiss.	´-wissenschaften
1. F.	1. Fach (Hauptfach)
2. F.	2. Fach (Nebenfach)
Abendgmn	Abendgymnasium
Abs	Abschlußprüfung
∅	Mittelwert
Akad.	Akademisch
allg.	allgemeine
Aufb. Eur. Recht	Aufbaustudiengang Europäisches Recht
Ausl./ausländ.	ausländische
auss.	außerhalb
B.A. FBW	Bachelor Fachbezogene Bildungswissenschaft (Elementar-, Grundschul- und Sekundarschulbereich)
BA	Bildungsausländer
BA BiPEb/ BA Bildungswiss. Prim/Ele	Bachelor Bildungswissenschaften des Primar- und Elementarbereichs
BA FwM/ BA Fachwiss. Mit Profilb.	Fachwissenschaftlicher Bachelor mit Profildbereich
BA LA/ BA LA Opt. Gym/Obersch.	Bachelor mit Lehramtsoption Gymnasium/Oberschule
ber. Fach.	berufspädagogische Fachrichtung
best.	bestanden
Betr.-Wirtschaftslehre	Betriebswirtschaftslehre
Beur./Beurl.	Beurlaubte
Beweg.kultur	Bewegungskultur
BHP	Bremer Hochschulprogramm
Bibl. Gesch./ Rel. K.	Biblische Geschichte/ Religionskunde
BP	Berufspädagogik
cl	cum laude
Comm.a.Inf.Technology	Communication and Information Technology
Comp.Eur.Law	Comperative & European Law
dav.	davon
DENGO	Development Policy with Focus On Non Government Organisations
DFG	Deutsche Forschungsgemeinschaft
Dig. Medien	Digitale Medien
EF	Ergänzungsfach
EGW	Eziehungs- und Gesellschaftswissenschaft
ENRO	Entwicklungspolitik von Nichtregierungsorganisationen
Environm.	Environmental
Ersteinschr.	Ersteinschreiber
Erw.	Erweiterungs- / Ergänzungsprüfung
Erz. U. Ges.wiss.	Eziehungs- und Gesellschaftswissenschaft
E-Tech. u. Inform.-tech.	Elektrotechnik und Informationstechnik
EU	Europäische Union
Eur. Recht	Europäisches Recht
fachgeb.	fachgebunden
fachgeb. HS Reife	fachgebundene Hochschulreife
Fachhochschr	Fachhochschulreife
Fachr.	Fachrichtung
Fachschr/ Fachgeb	fachgebundene Hochschulreife
FB	Fachbereich
fg	fachgebundene
FH	Fachhochschule
FHR	Fachhochschulreife
Fortg.	Fortgeschritten
Frauen- /Geschlechtst. (OL)	Frauen- und Geschlechterstudien (in Oldenburg)
FS	Fachsemester

## Fortsetzung: Abkürzungsverzeichnis

Abkürzung	Bezeichnung
G	Geschlecht
Ges	Gesamt
Ges.wiss./Gesundh.Wiss.	Gesundheitswissenschaft
Grad. School	Graduate School of Social Science
Grd.stud.	Grundstudium
GTW	Gewerblich Technische Wissenschaft
GW	Geisteswissenschaft
HF	Hauptfach
HS	Hochschulsemester
HSP	Hochschulsonderprogramm
HSR	Hochschulreife
HWP	Hochschul- und Wissenschaftsprogramm
HZB	Hochschulzugangsberechtigung
i.d.R.	in der Regel
incl.	inclusive
Inf.-tech./Inform.tech.	Informationstechnik
InformAutoEngineering	Information and Automation Engineering
Int. Econ. Rel	International Economic Relations
Integr.	Integriert
integr.	integrierte
Intern. WiWi	Internationale Wirtschaftsbeziehungen und Internationales Management
ISATEC	International Studys in Aquatic Tropical Ecology
ISP	Investitionssonderprogramm
k.A. / keine Ang.	keine Angabe
KF	Komplementärfach
Koop	Kooperation
Kulturgesch.Osteur.	Kulturgeschichte Osteuropa
Kunst und Kulturverm.	Kunst und Kulturvermittlung
LA	Lehramt
LF	Lehramtsfach
LfbA	Lehrkraft für besondere Aufgaben
Lit.wiss.	Literaturwissenschaften
M	männlich
M.Ed. Grund	Master of Education Grundschule
M.Ed. Gym.	Master of Education Gymnasium
M.Ed. Sek.	Master of Education Sekundarschule
M.Ed. SonPä	Master of Education Sonderpädagogik inklusive Pädagogik
M.Ed.berufl.	Master of Education Berufliche Schulen
M.Ed.GTW ETI	Master Education in Gewerbl. technische Wiss. Elektrotechnik-Informatik
M.Ed.GTW MT	Master Education in Gewerblich technische Wissenschaft Metalltechnik
M.Sc.	Master of Science
Mag. Aufb.	Magister
Mag. Aufb.	Magister Aufbaustudiengang
mcl	magna cum laude
MINT	<b>M</b> athematik, <b>I</b> nformatik, <b>N</b> aturwissenschaft und <b>T</b> echnik
MW	Mittelwert
Naturw./NW	Naturwissenschaft
Neuein.	Neueinschreiber
NF	Nebenfach
Nichtwiss.	Nichtwissenschaftlich
Niederländ. Phil. (OL)	Niederländische Philologie (in Oldenburg)
oA	ohne Angabe
P / Pfl.	Pflegewissenschaft
päd./Päd.	Pädagogik
PF	Profilfach
Prod. Engineering	Production Engineering
Prod.Tech.	Produktionstechnik
Prom.	Promotion

## Fortsetzung: Abkürzungsverzeichnis

<b>Abkürzung</b>	<b>Bezeichnung</b>
Prop. Pflege.	Propädeutikum Pflegewissenschaft
Public H./Pflw. SP	Public Health/Pflegewissenschaften Schwerpunkt...
r	rite
Rel. K.	Religionskunde
Rf	Reife
RSZ	Regelstudienzeit
Rückmeld.	Rückmelder
SA	Sachausgaben
Schreib	Schreibkräfte
scl	summa cum laude
Sek I	Sekundarstufe 1
Sek II	Sekundarstufe 2
Sek II, ber.	Sekundarstufe 2 berufliche Fachrichtung
slaw.	slawistische
Sonderpaed. Fachr.	Sonderpädagogische Fachrichtung
SoPro	Sonderprogramme
Soz.arbeitsw.	Sozialarbeitswissenschaft
Soz.Päd.	Sozialpädagogik
Sozialforschg	Sozialforschung
SS/SoSe	Sommersemester
Staatsex.	Staatsexamen
Stadt- u. Regionalentw.	Stadt- und Regionalentwicklung
Stud.	Studierende
SW	Sozialwissenschaft
T.Euro	Tausend Euro
TZ	Teilzeit
UF	Unterrichtsfach
Versich.	Versicherungen
Vertief.	Vertiefungsrichtung
Verw	Verwaltungsmitarbeiter
VF	Vollfach
VZ	Vollzeit
VZÄ	Vollzeitäquivalente
W	weiblich
WB/Weiterb.	Weiterbildung
WS	Wintersemester
WWN	Förderung des weiblichen wissenschaftlichen Nachwuchses
Zus	Zusatzstudium
Zw/ZW/ZWPrfg	Zwischenprüfung
Zweit.	Zweitstudium

