

Rechenschaftsbericht des Rektors

„Uni in Zahlen“ 2015

Universität Bremen im März 2016

Impressum

Titel: Rechenschaftsbericht des Rektors
„Uni in Zahlen“ 2015
Herausgeber: Rektor der Universität Bremen
Redaktion: Ute Wohlers, Frauke Meyer
(Referat 05, Finanzcontrolling)
Kontakt: wohlers@uni-bremen.de
Druck: Zentraldruckerei der Universität Bremen
Vertrieb: Pressestelle der Universität Bremen
Bibliothekstraße
28359 Bremen
Auflage: 550

Bremen, März 2016

Inhaltsverzeichnis

I.	Vorwort	1
II.	Daten für die Gesamtuniversität	3
A.	Studierende im laufenden Semester (WS 15/16)	3
1.	Studierende Gesamt nach Köpfen	3
	a) Anzahl	3
	b) Studierende nach Fachbereichen	4
	c) Art der Hochschulzugangsberechtigung (HZB)	6
	d) regionale Herkunft	6
2.	Studierende nach angestrebten Abschlussarten	9
	a) Abschlussarten im Zeitverlauf	9
	b) Abschlussarten nach Status im WS 15/16	10
3.	Fächermatrix: Kombination von Fächern	12
	a) Bachelor	12
	b) Master of Education	15
4.	Gasthörer/-innen	17
5.	Weiterbildungsstudierende und sonstige TeilnehmerInnen an Veranstaltungen der wissenschaftlichen Weiterbildung* 2015	18
B.	Erbrachte Leistungen	19
1.	Absolventen	19
	a) Absolventen im Prüfungsjahr 2015 nach Abschlussarten	19
	b) Entwicklung der Absolventenzahlen über die Jahre	20
2.	Promotionen	21
	a) Promotionen im Prüfungsjahr 2015 nach Doktorgraden	21
	b) Promotionen im Prüfungsjahr 2015 nach Note	22
	c) Promotionen im Prüfungsjahr 2015 nach Alter	22
	d) Entwicklung der Promotionszahlen über die Jahre	22
3.	Habilitationen	24
	a) Entwicklung der Habilitationszahlen über die Jahre	24
	b) Habilitationen nach Fachbereichen/Fachbereichsgruppen über die Jahre	25
C.	Eingesetzte Ressourcen	27
1.	Personal 2015	27
	a) Personal insgesamt (Köpfe)	27
	b) Personal insgesamt (Köpfe) im Zeitverlauf	27
	c) Personal insgesamt (Vollzeitäquivalente)	28
	d) Personal insgesamt (Vollzeitäquivalente) Refinanzierungen	28
	e) Personal insgesamt (Vollzeitäquivalente) im Zeitverlauf	29
	f) Wissenschaftlicher Mittelbau (Vollzeitäquivalente)	30
	g) Personal in Vollzeitäquivalenten nach Organisationseinheiten (nur Grundfin.)	32
	h) Personal in Vollzeitäquivalenten nach Organisationseinheiten (alle Finanzierungen)	32

i)	<i>Personal in Vollzeitäquivalenten nach Organisationseinheiten und Geschlecht (alle Finanzierungen)</i>	33
j)	<i>Personal insgesamt (Köpfe) nach Alter</i>	34
k)	<i>Personal insgesamt (Köpfe) nach Alter im Zeitverlauf</i>	34
2.	Hilfskräfte	35
a)	<i>Hilfskräfte insgesamt</i>	35
b)	<i>Hilfskräfte nach Staatsangehörigkeit</i>	35
c)	<i>Hilfskräfte nach Staatsangehörigkeit und Geschlecht</i>	35
d)	<i>Hilfskräfte nach Organisationseinheiten (Köpfe)</i>	36
e)	<i>Hilfskräfte nach Organisationseinheiten (Summe der Vertragsstunden)</i>	36
3.	Finanzen	37
a)	<i>in 2015 zur Verfügung stehende Mittel</i>	37
b)	<i>Entwicklung der Gesamtausgaben</i>	38
c)	<i>Entwicklung der Drittmittelausgaben</i>	39
d)	<i>Entwicklung der Drittmittelausgaben nach Mittelgebern</i>	39
e)	<i>Entwicklung der Bewirtschaftungsausgaben</i>	41
D.	Internationale Verflechtungen der Universität Bremen	43
1.	Vollstudierende mit ausländischer Staatsangehörigkeit im WS 15/16	43
2.	Ausländische Studierende gesamt im WS 15/16	44
3.	Partnerhochschulen	45
a)	Anzahl der bilateralen Erasmus Verträge mit europäischen Partnerhochschulen	45
b)	DozentInnen an Partnerhochschulen)	45
4.	Studierende im europäischen Austauschprogramm ERASMUS	46
5.	Studierendenmobilität: Austauschprogramme außerhalb Europas	46
6.	Praktika im Rahmen von ERASMUS und Leonardo DaVinci	47
7.	Austausch von Verwaltungsmitarbeitern im Rahmen von ERASMUS	47
E	Gleichstellung	49
1.	Kaskadenmodell: weibl. Anteile auf den verschiedenen Qualifikationsstufen	49
2.	Studierende/Promotionen/Personal: Anteile weiblich im Zeitverlauf	52
a)	<i>Studierende</i>	52
b)	<i>Promotionen</i>	53
c)	<i>Personal (Köpfe:) Weibliches Personal insgesamt (Köpfe in %) im Zeitverlauf</i>	53
d)	<i>Personal (VZÄ) Weibliches Personal insgesamt (VZÄ in %) im Zeitverlauf</i>	54
III.	Fachbereichsbezogene Daten	57
A.	Allgemeine Erläuterungen und Definitionen zu den folgenden Tabellen	57
1.	Studienfälle nach Fachsemestern	57
2.	Studienfälle nach Hochschulsesemestern	57
3.	Studienfälle nach Status, Geschlecht und Staatsangehörigkeit	57
4.	Studienfälle nach Alter	58
5.	Studienfallentwicklung	58
6.	Studienfallkohorten	58
7.	Abschlussprüfungen im Prüfungsjahr	58
8.	Absolventen: Studiendauer und Alter im Prüfungsjahr	59
9.	Absolventen im Zeitverlauf	59

B. Fachbereich 01	61
1. Studienfälle nach Fachsemestern im WS 15/16	61
2. Studienfälle nach Hochschulse mestern im WS 15/16	62
3. Studienfälle nach Status, Geschlecht und Staatsangehörigkeit im WS 15/16	63
4. Studienfälle nach Alter im WS 15/16	64
5. Studienfallentwicklung vom WS 07/08– WS 15/16	64
a) Studienfälle insgesamt	64
b) Studienfälle im 1. Fachsemester	66
6. Studienfallkohorten bis zum WS 13/14	68
7. Abschlussprüfungen im Prüfungsjahr 2015 (01.10.2014-30.09.2015)	70
8. Absolventen: Studiendauer und Alter im Prüfungsjahr 2015	71
9. Absolventen im Zeitverlauf vom Prüfungsjahr 2007-2015	71
C. Fachbereich 02	73
1. Studienfälle nach Fachsemestern im WS 15/16	73
2. Studienfälle nach Hochschulse mestern im WS 15/16	74
3. Studienfälle nach Status, Geschlecht und Staatsangehörigkeit im WS 15/16	75
4. Studienfälle nach Alter im WS 15/16	77
5. Studienfallentwicklung vom WS 07/08– WS 15/16	78
a) Studienfälle insgesamt	78
b) Studienfälle im 1. Fachsemester	80
6. Studienfallkohorten bis zum WS 13/14	82
7. Abschlussprüfungen im Prüfungsjahr 2015 (01.10.2014-30.09.2015)	86
8. Absolventen: Studiendauer und Alter im Prüfungsjahr 2015	86
9. Absolventen im Zeitverlauf vom Prüfungsjahr 2007-2015	87
D. Fachbereich 03	89
1. Studienfälle nach Fachsemestern im WS 15/16	89
2. Studienfälle nach Hochschulse mestern im WS 15/16	90
3. Studienfälle nach Status, Geschlecht und Staatsangehörigkeit im WS 15/16	91
4. Studienfälle nach Alter im WS 15/16	93
5. Studienfallentwicklung vom WS 07/08– WS 15/16	94
a) Studienfälle insgesamt	94
b) Studienfälle im 1. Fachsemester	96
6. Studienfallkohorten bis zum WS 13/14	99
7. Abschlussprüfungen im Prüfungsjahr 2015 (01.10.2014-30.09.2015)	103
8. Absolventen: Studiendauer und Alter im Prüfungsjahr 2015	103
9. Absolventen im Zeitverlauf vom Prüfungsjahr 2007-2015	104

E. Fachbereich 04	107
1. Studienfälle nach Fachsemestern im WS 15/16	107
2. Studienfälle nach Hochschulesemestern im WS 15/16	107
3. Studienfälle nach Status, Geschlecht und Staatsangehörigkeit im WS 15/16	108
4. Studienfälle nach Alter im WS 15/16	108
5. Studienfallentwicklung vom WS 07/08– WS 15/16	109
a) <i>Studienfälle insgesamt</i>	109
b) <i>Studienfälle im 1. Fachsemester</i>	110
6. Studienfallkohorten bis zum WS 13/14	111
7. Abschlussprüfungen im Prüfungsjahr 2015 (01.10.2014-30.09.2015)	113
8. Absolventen: Studiendauer und Alter im Prüfungsjahr 2015	113
9. Absolventen im Zeitverlauf vom Prüfungsjahr 2007-2015	113
F. Fachbereich 05	115
1. Studienfälle nach Fachsemestern im WS 15/16	115
2. Studienfälle nach Hochschulesemestern im WS 15/16	115
3. Studienfälle nach Status, Geschlecht und Staatsangehörigkeit im WS 15/16	115
4. Studienfälle nach Alter im WS 15/16	116
5. Studienfallentwicklung vom WS 07/08– WS 15/16	116
a) <i>Studienfälle insgesamt</i>	116
b) <i>Studienfälle im 1. Fachsemester</i>	117
6. Studienfallkohorten bis zum WS 13/14	118
7. Abschlussprüfungen im Prüfungsjahr 2015 (01.10.2014-30.09.2015)	119
8. Absolventen: Studiendauer und Alter im Prüfungsjahr 2015	119
9. Absolventen im Zeitverlauf vom Prüfungsjahr 2007-2015	120
G. Fachbereich 06	121
1. Studienfälle nach Fachsemestern im WS 15/16	121
2. Studienfälle nach Hochschulesemestern im WS 15/16	121
3. Studienfälle nach Status, Geschlecht und Staatsangehörigkeit im WS 15/16	122
4. Studienfälle nach Alter im WS 15/16	122
5. Studienfallentwicklung vom WS 07/08– WS 15/16	122
a) <i>Studienfälle insgesamt</i>	122
b) <i>Studienfälle im 1. Fachsemester</i>	124
6. Studienfallkohorten bis zum WS 13/14	124
7. Abschlussprüfungen im Prüfungsjahr 2015 (01.10.2014-30.09.2015)	125
8. Absolventen: Studiendauer und Alter im Prüfungsjahr 2015	125
9. Absolventen im Zeitverlauf vom Prüfungsjahr 2007-2015	126

H.	Fachbereich 07	127
1.	Studienfälle nach Fachsemestern im WS 15/16	127
2.	Studienfälle nach Hochschulse mestern im WS 15/16	127
3.	Studienfälle nach Status, Geschlecht und Staatsangehörigkeit im WS 15/16	128
4.	Studienfälle nach Alter im WS 15/16	129
5.	Studienfallentwicklung vom WS 07/08– WS 15/16	129
	a) Studienfälle insgesamt	129
	b) Studienfälle im 1. Fachsemester	130
6.	Studienfallkohorten bis zum WS 13/14	131
7.	Abschlussprüfungen im Prüfungsjahr 2015 (01.10.2014-30.09.2015)	132
8.	Absolventen: Studiendauer und Alter im Prüfungsjahr 2015	133
9.	Absolventen im Zeitverlauf vom Prüfungsjahr 2007-2015	133
I.	Fachbereich 08	135
1.	Studienfälle nach Fachsemestern im WS 15/16	135
2.	Studienfälle nach Hochschulse mestern im WS 15/16	137
3.	Studienfälle nach Status, Geschlecht und Staatsangehörigkeit im WS 15/16	139
4.	Studienfälle nach Alter im WS 15/16	141
5.	Studienfallentwicklung vom WS 07/08– WS 15/16	143
	a) Studienfälle insgesamt	143
	b) Studienfälle im 1. Fachsemester	144
6.	Studienfallkohorten bis zum WS 13/14	147
7.	Abschlussprüfungen im Prüfungsjahr 2015 (01.10.2014-30.09.2015)	153
8.	Absolventen: Studiendauer und Alter im Prüfungsjahr 2015	154
9.	Absolventen im Zeitverlauf vom Prüfungsjahr 2007-2015	154
J.	Fachbereich 09	157
1.	Studienfälle nach Fachsemestern im WS 15/16	157
2.	Studienfälle nach Hochschulse mestern im WS 15/16	159
3.	Studienfälle nach Status, Geschlecht und Staatsangehörigkeit im WS 15/16	162
4.	Studienfälle nach Alter im WS 15/16	164
5.	Studienfallentwicklung vom WS 07/08– WS 15/16	167
	a) Studienfälle insgesamt	167
	b) Studienfälle im 1. Fachsemester	169
6.	Studienfallkohorten bis zum WS 13/14	172
7.	Abschlussprüfungen im Prüfungsjahr 2015 (01.10.2014-30.09.2015)	178
8.	Absolventen: Studiendauer und Alter im Prüfungsjahr 2015	179
9.	Absolventen im Zeitverlauf vom Prüfungsjahr 2007-2015	179

K. Fachbereich 10	183
1. Studienfälle nach Fachsemestern im WS 15/16	183
2. Studienfälle nach Hochschulsesemestern im WS 15/16	185
3. Studienfälle nach Status, Geschlecht und Staatsangehörigkeit im WS 15/16	188
4. Studienfälle nach Alter im WS 15/16	191
5. Studienfallentwicklung vom WS 07/08– WS 15/16	193
a) <i>Studienfälle insgesamt</i>	193
b) <i>Studienfälle im 1. Fachsemester</i>	195
6. Studienfallkohorten bis zum WS 13/14	198
7. Abschlussprüfungen im Prüfungsjahr 2015 (01.10.2014-30.09.2015)	204
8. Absolventen: Studiendauer und Alter im Prüfungsjahr 2015	205
9. Absolventen im Zeitverlauf vom Prüfungsjahr 2007-2015	205
L. Fachbereich 11	209
1. Studienfälle nach Fachsemestern im WS 15/16	209
2. Studienfälle nach Hochschulsesemestern im WS 15/16	209
3. Studienfälle nach Status, Geschlecht und Staatsangehörigkeit im WS 15/16	210
4. Studienfälle nach Alter im WS 15/16	211
5. Studienfallentwicklung vom WS 07/08– WS 15/16	212
a) <i>Studienfälle insgesamt</i>	212
b) <i>Studienfälle im 1. Fachsemester</i>	213
6. Studienfallkohorten bis zum WS 13/14	215
7. Abschlussprüfungen im Prüfungsjahr 2015 (01.10.2014-30.09.2015)	217
8. Absolventen: Studiendauer und Alter im Prüfungsjahr 2015	217
9. Absolventen im Zeitverlauf vom Prüfungsjahr 2007-2015	217
M. Fachbereich 12	219
1. Studienfälle nach Fachsemestern im WS 15/16	219
2. Studienfälle nach Hochschulsesemestern im WS 15/16	220
3. Studienfälle nach Status, Geschlecht und Staatsangehörigkeit im WS 15/16	221
4. Studienfälle nach Alter im WS 15/16	222
5. Studienfallentwicklung vom WS 07/08– WS 15/16	223
a) <i>Studienfälle insgesamt</i>	223
b) <i>Studienfälle im 1. Fachsemester</i>	225
6. Studienfallkohorten bis zum WS 13/14	226
7. Abschlussprüfungen im Prüfungsjahr 2015 (01.10.2014-30.09.2015)	228
8. Absolventen: Studiendauer und Alter im Prüfungsjahr 2015	229
9. Absolventen im Zeitverlauf vom Prüfungsjahr 2007-2015	229

IV. Abkürzungsverzeichnis **231**

I. Vorwort

Hiermit lege ich dem Akademischen Senat und der interessierten Öffentlichkeit zum 21. Mal den statistischen Bericht „Uni in Zahlen“ für die Universität Bremen vor. Der Bericht ist zugleich Bestandteil des Staatskontraktes zwischen der Universität Bremen und der senatorischen Behörde.

Der Zahlenspiegel enthält Zahlen, Tabellen und Diagramme, mit denen die Struktur und die Entwicklung der Universität Bremen und ihre Leistungen im Jahr 2015 dargestellt werden.

„Uni in Zahlen“ ist gegliedert in zwei große Teile:

Im ersten Teil werden die Informationen und Daten für die Gesamtuniversität dargestellt. Der zweite Teil enthält die Einzeldarstellungen für jeden Fachbereich und detaillierte Informationen über die einzelnen Studiengänge.

Die zusammenfassende Darstellung der Universitätsentwicklung des letzten Jahres finden Sie wie bereits in den Vorjahren in einer gesonderten Veröffentlichung des Rektors, die nach der Befassung des Akademischen Senats mit dem Rechenschaftsbericht des Rektorats herausgegeben wird. Mit diesen beiden Berichten kommt der Rektor seiner Rechenschaftspflicht gem. §81 Abs.4 BremHG nach.

Ein Großteil der in diesem Bericht veröffentlichten Daten ist auch auf den Internetseiten der Universität unter <http://www.finanzcontrolling.uni-bremen.de/> zu finden.

Ich danke herzlich den Mitarbeiterinnen und Mitarbeitern, die zum Entstehen dieses Zahlenspiegels beigetragen haben.

Anregungen, Verbesserungsvorschläge und Fehlermeldungen nimmt das Referat 05 (Finanzcontrolling, Tel. 218---60201, e-mail: wohlers@uni-bremen.de) gerne entgegen.

Bremen, im März 2016



Prof. Dr. Bernd Scholz-Reiter
Rektor

II. Daten für die Gesamtuniversität

A. Studierende im laufenden Semester (WS 15/16)

1. Studierende Gesamt nach Köpfen

a) Anzahl

G	Gesamt ohne Beurl.	Deutsche			Ausländ. Stud.			Beurlaubte			Gesamt incl. Beur.	dav. in RSZ
		1HS	1 FS	Ges	1HS	1 FS	Ges	1HS	1 FS	Ges		
M	9436	1253	2296	8371	147	221	1065	14	193	9629		
W	9604	1499	2733	8598	154	237	1007	51	387	9992		
Ges	19040	2752	5029	16969	301	458	2072	65	580	19621	14506	

Von den Gesamtstudierenden im WS 2015/16 an der Universität Bremen sind 51% Frauen; von den 1. Fachsemestern 54% und von den 1. Hochschulsemestern 54%.

G	Fachsemester															Prom.	Ges
	1	2	3	4	5	6	7	8	9	10	11	12	13-14	>14			
M	2531	222	1962	226	1534	160	1112	81	542	37	246	17	152	214	593	9629	
W	3021	154	2367	136	1737	165	1035	74	371	38	164	19	100	109	502	9992	
	5552	376	4329	362	3271	325	2147	155	913	75	410	36	252	323	1095	19621	
HLS OL	38		28	2	16		2	1	3		1					91	
Ges	5590	376	4357	364	3287	325	2149	156	916	75	411	36	252	323	1095	19712	

Die Studierendenzahl an der Universität Bremen hat sich vom WS 1971/72 bis zum WS 2015/16 wie nachfolgend dargestellt entwickelt.

	WS 71/72	WS 80/81	WS 90/91	WS 00/01	WS 10/11	WS 11/12	WS 12/13	WS 13/14	WS 14/15	WS 15/16
M	k. A.	4470	7894	8717	8648	9312	9676	9543	9657	9629
W	k. A.	3296	6463	9359	9487	9812	9919	9691	9880	9992
Studierende ges.	400	7766	14357	18076	18135	19124	19595	19234	19537	19621
weibl. in %		42%	45%	52%	52%	51%	51%	50%	51%	51%
M				1624	2235	2611	2874	2309	2375	2531
W				1961	2863	2899	3092	2635	2813	3021
Studierende im 1. FS				3585	5098	5510	5966	4944	5188	5552
weibl. in %				55%	56%	53%	52%	53%	54%	54%
M				932	1097	1081	1067	1064	1082	1089
W				883	1141	1150	1102	1073	1066	1071
Ausl. Studierende Ges.				1815	2238	2231	2169	2137	2148	2160
weibl. in %				49%	51%	52%	51%	50%	50%	50%

b) Studierende nach Fachbereichen

Im Folgenden sind die Studierenden des WS 15/16 nach Fachbereichen in Köpfen aufgeführt, entsprechend den Meldungen für die amtliche Statistik. Nicht enthalten sind in dieser Aufstellung die Studierenden, die mit dem Abschluss Zertifikat oder Promotion eingeschrieben sind.

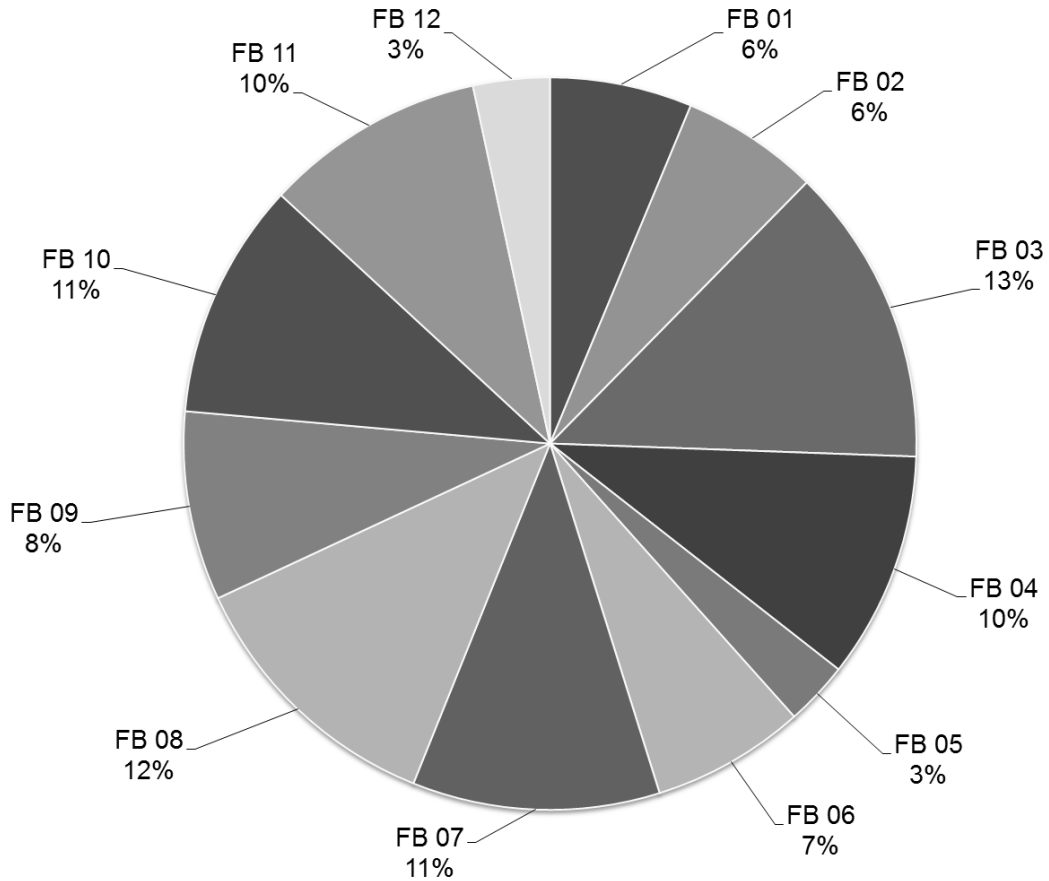
Die Auflistung nach Köpfen auf die einzelnen Fachbereiche ist nicht unproblematisch:

- die **Belastung des Fachbereichs 12**, der die Grundleistungen der Lehrerbildung erbringt, wird **vernachlässigt**, da nur das 1. Hauptfach gewertet wird.
- Bachelorstudierende werden voll in ihrem 1. Fach gezählt; dies führt zur Verzerrung der Belastung zuungunsten der 2. Hauptfächer bzw. der Nebenfächer.
- Studierende, die zwei Vollstudien absolvieren (Doppelstudierende), sind nur mit ihrem Erststudium gezählt.

Detailliertere Aufstellungen zu den einzelnen Fachbereichen können den Fachbereichsseiten (Abschnitt III) entnommen werden.

Fachbereich	G	Gesamt ohne Beurl.	Deutsche			Ausländ. Stud.			Beurlaubte			Gesamt inkl. Beur.
			1HS	1 FS	Ges	1HS	1 FS	Ges	1HS	1 FS	Ges	
FB 01	M	903	119	203	640	24	37	263		25	928	
Physik/E-Technik	W	213	23	66	152	8	12	61		10	223	
	Ges	1116	142	269	792	32	49	324		35	1151	
FB 02	M	471	55	123	410	13	18	61		8	479	
Biologie/Chemie	W	625	78	179	522	24	35	103		13	638	
	Ges	1096									1117	
FB 03	M	1638	251	416	1500	25	39	138		37	1675	
Mathe/Informatik	W	717	133	264	614	19	25	103		31	748	
	Ges	2355	384	680	2114	44	64	241		68	2423	
FB 04	M	1455	197	332	1300	21	36	155		34	1489	
Produktionstechnik	W	336	48	97	287	5	10	49		12	348	
	Ges	1791	245	429	1587	26	46	204		46	1837	
FB 05	M	325	51	105	279	15	20	46		2	327	
Geowiss.	W	188	29	60	173	4	5	15		2	190	
	Ges	513	80	165	452	19	25	61		4	517	
FB 06	M	506	97	140	464	11	13	42		18	524	
Rechtswiss.	W	685	176	202	613	21	27	72		34	719	
	Ges	1191	273	342	1077	32	40	114		52	1243	
FB 07	M	1106	182	321	1047	16	18	59		13	1119	
Wirtschaftswiss.	W	870	154	230	791	14	23	79		14	884	
	Ges	1976	336	551	1838	30	41	138		27	2003	
FB 08	M	1078	161	299	1030	9	16	48		15	1093	
Sozialwiss.	W	1061	212	318	989	11	16	72		44	1105	
	Ges	2139	373	617	2019	20	32	120		59	2198	
FB 09	M	403	44	113	380	4	9	23		11	414	
Kulturwiss.	W	1072	173	292	1013	13	19	59		46	1118	
	Ges	1475	217	405	1393	17	28	82		57	1532	
FB 10	M	435	47	114	392	8	12	43		4	439	
Sprach-u. Lit.wiss.	W	1429	234	455	1293	25	44	136		51	1480	
	Ges	1864	281	569	1685	33	56	179		55	1919	
FB 11	M	351	33	83	339	1	3	12		8	359	
Human-u. Ges.wiss.	W	1371	172	375	1295	10	16	76		58	1429	
	Ges	1722	205	458	1634	11	19	88		66	1788	
FB 12	M	148	7	44	142		4	6		4	152	
Erz.u.Gesellsch.wiss	W	448	28	181	421		12	27		21	469	
	Ges	596	35	225	563		16	33		25	621	
o.A.	M	38	9	13	38						38	
	W	139	39	57	136	1	1	3			139	
	Ges	177	48	70	174	1	1	3			177	
Uni gesamt	M	8857	1253	2306	7961	147	225	896		179	9036	
	W	9154	1499	2776	8299	155	245	855		336	9490	
	Ges	18011	2752	5082	16260	302	470	1751		515	18526	

Das folgende Bild verdeutlicht die Größe der Fachbereiche gemessen in Anteilen der Studierendenzahlen an der Gesamtzahl der Universität Bremen. Dargestellt werden die Studierenden gesamt ohne Beurlaubte aus vorstehender Tabelle.



c) Art der Hochschulzugangsberechtigung (HZB)

HZB-Art	M	W	Ges	in %
Gymnasium (allg. HSReife)	5127	5176	10303	52,51%
Bachelor	1894	2400	4294	21,88%
allg. Hochschulreife Ausl	553	572	1125	5,73%
Fachgymnasium(allg.HR)	617	416	1033	5,26%
Gesamtschule(allg. HR)	485	517	1002	5,11%
fachgeb.HSReife Ausland	176	129	305	1,55%
Master	144	154	298	1,52%
Sonstige Ges	131	105	236	1,20%
Kolleg(allg.HR)	101	98	199	1,01%
Berufsoberschule(aHR)	81	81	162	0,83%
Sonstige HZB Allgemein	56	67	123	0,63%
sonst.Studienber.(fgHR)	47	71	118	0,60%
Abendgymnasium(allg.HR)	55	59	114	0,58%
Abschl./Zwi.Prfg.FH (aHR)	57	57	114	0,58%
Diplom	68	43	111	0,57%
Erw.d. HZB i.Ausld.,allg.	21	25	46	0,23%
Studienkolleg (fgHR)	16	22	38	0,19%
Ges	9629	9992	19621	100,00%

HZB-Art	M	W	Ges	in %
Berufsoberschule(fgHR)	24	8	32	0,16%
Berufli.Qualifizierte AHR	12	17	29	0,15%
Meister (allg. HR)	25	2	27	0,14%
Abschluss Fachschule	9	17	26	0,13%
Fachgymnasium(fgHR)	14	11	25	0,13%
ohne Angaben	10	15	25	0,13%
Kollegschule(allg. HR)NRW	11	11	22	0,11%
Allgem.HS-Reife ohne Ang.	9	3	12	0,06%
Studienkolleg(allg.HR)	3	8	11	0,06%
Fachoberschule (aHR)	4	4	8	0,04%
Begabtenprüfung(allg. HR)	2	2	4	0,02%
sonstige Studienber.(FHR)	2	2	4	0,02%
Begabtenprüfg.(fgHR)	1	2	3	0,02%
Fachoberschule(FHR)	1	2	3	0,02%
Abschl/Zwischenp.(fgHR)	1		1	0,01%
ausserh.d.BRD erw.FHR		1	1	0,01%
Berufsfachschule(FHR)	1		1	0,01%
Berufsoberschule (FHR)	1		1	0,01%
Fachg.HS-Reife ohne Ang.	1		1	0,01%
Sonstige Ges	131	105	236	1,20%

d) regionale Herkunft

Eine Aufgliederung der Studierenden nach dem Land des Erwerbs ihrer Hochschulzugangsberechtigung ergibt, dass 72% der Studierenden aus den Bundesländern Bremen (43%) und Niedersachsen (29%) stammen.

Bundesland	M	W	Ges	in %
Baden-Württemberg	167	168	335	1,71%
Bayern	109	115	224	1,14%
Berlin	73	120	193	0,98%
Brandenburg	108	79	187	0,95%
Bremen	4202	4171	8373	42,67%
Hamburg	276	431	707	3,60%
Hessen	126	166	292	1,49%
Mecklenburg-Vorpommern	31	35	66	0,34%
Niedersachsen	2963	2700	5663	28,86%
Nordrhein-Westfalen	551	769	1320	6,73%
Rheinland-Pfalz	51	71	122	0,62%
Saarland	5	13	18	0,09%
Sachsen	47	105	152	0,77%
Sachsen-Anhalt	21	45	66	0,34%
Schleswig-Holstein	235	296	531	2,71%
Thüringen	38	55	93	0,47%
Ges ohne BA und ohne keine Angabe	9003	9339	18342	93,48%
Bildungsausländer und keine Angabe	626	653	1279	6,52%
Ges	9629	9992	19621	100,00%

Die Aufgliederung enthält alle Studierenden, nicht nur die mit deutscher Staatsangehörigkeit. Das bedeutet, dass in den Zahlen der Bundesländer auch ausländische Studierende mit deutscher Hochschulzugangsberechtigung (sog. Bildungsinländer) enthalten sind.

Nachfolgend sind die Länder Bremen und Niedersachsen noch detaillierter aufgeführt, um den Naheinzugsbereich der Universität Bremen transparenter zu machen.

Niedersachsen:

Kreis	M	W	Ges	in %
Diepholz	358	260	618	10,91%
Osterholz	368	250	618	10,91%
Verden	305	204	509	8,99%
Rotenburg (Wümme)	229	159	388	6,85%
Delmenhorst	188	150	338	5,97%
Oldenburg (Stadt)	147	171	318	5,62%
Hannover (Region)	122	185	307	5,42%
Cuxhaven	138	109	247	4,36%
Oldenburg (Kreis)	101	60	161	2,84%
Harburg	64	88	152	2,68%
Vechta	63	86	149	2,63%
Osnabrück (Stadt)	56	63	119	2,10%
Brake (Wesermarschkreis)	59	51	110	1,94%
Nienburg (Weser)	57	53	110	1,94%
Aurich	64	44	108	1,91%
Emsland	49	55	104	1,84%
Göttingen	38	66	104	1,84%
Leer	50	48	98	1,73%
Lüneburg	44	53	97	1,71%
Hildesheim	30	66	96	1,70%
Braunschweig	41	51	92	1,62%
Stade	40	45	85	1,50%
Wilhelmshaven	42	41	83	1,47%
Cloppenburg	37	33	70	1,24%
Emden	39	30	69	1,22%
Osnabrück (Kreis)	31	30	61	1,08%
Ammerland	20	38	58	1,02%
Celle	29	21	50	0,88%
Schaumburg	24	25	49	0,87%
Friesland	17	27	44	0,78%
Hamelnd-Pyrmont	11	20	31	0,55%
Wittmund	17	13	30	0,53%
Peine	7	16	23	0,41%
Grafschaft Bentheim	13	8	21	0,37%
Northeim	10	11	21	0,37%
Goslar	9	11	20	0,35%
Wolfsburg	8	11	19	0,34%
Uelzen	9	9	18	0,32%
Gifhorn	7	9	16	0,28%
Lüchow-Dannenberg	8	8	16	0,28%
Osterode Harz	3	9	12	0,21%
Wolfenbüttel	5	5	10	0,18%
Salzgitter	2	4	6	0,11%
Helmstedt	3	2	5	0,09%
Holzminde	1	2	3	0,05%
Ges	2963	2700	5663	100,00%

2. Studierende nach angestrebten Abschlussarten

In den nachfolgenden Zahlen sind im Unterschied zu den Zahlen der Studierenden nach Köpfen (siehe vorhergehende Seiten) auch die Doppelstudierenden, d.h. die Studierenden, die mehr als einen Abschluß anstreben, enthalten. Insofern weichen die Gesamtzahlen voneinander ab.

a) *Abschlußarten im Zeitverlauf*

Abschluss		Studierende nach Abschlüssen															
		G	WS 11/12			WS 12/13			WS 13/14			WS 14/15			WS 15/16		
			Ges	1.FS	1.HS	Ges	1.FS	1.HS	Ges	1.FS	1.HS	Ges	1.FS	1.HS	Ges	1.FS	1.HS
BA Bildungsw. Prim/Ele	M	31	30	21	73	44	25	98	39	26	103	29	15	103	33	18	
BA Bildungsw. Prim/Ele	W	148	147	115	358	216	167	474	140	94	488	140	100	453	147	111	
	Ges	179	177	136	431	260	192	572	179	120	591	169	115	556	180	129	
BA Fachwis. mit Profilb	M	160	149	104	457	310	204	485	123	80	514	132	86	562	149	88	
BA Fachwis. mit Profilb	W	367	347	261	872	548	409	1034	358	254	1229	402	292	1397	442	334	
	Ges	527	496	365	1329	858	613	1519	481	334	1743	534	378	1959	591	422	
BA LA Opt. Gym/0bersch.	M	134	123	81	244	119	75	295	82	52	370	120	71	427	123	70	
BA LA Opt. Gym/0bersch.	W	197	180	138	403	209	154	565	195	133	674	223	152	772	272	188	
	Ges	331	303	219	647	328	229	860	277	185	1044	343	223	1199	395	258	
Bachelor	M	4582	1532	1208	5118	1708	1324	5086	1407	1051	5098	1396	1031	5061	1457	1063	
Bachelor	W	4183	1075	779	4081	1121	797	3661	929	693	3485	1037	762	3370	1054	780	
	Ges	8765	2607	1987	9199	2829	2121	8747	2336	1744	8583	2433	1793	8431	2511	1843	
dav. Gymlehramt	M	271			205			111			63						
dav. Gymlehramt	W	423			328			151			78						
	Ges	694			533			262			141						
B.A. FBW	M	146			103			48			26						
B.A. FBW	W	475			316			118			61						
	Ges	621			419			166			87						
Master	M	1440	567	108	1603	508	53	1772	477	49	1921	493	52	2010	533	53	
Master	W	1685	778	156	1831	610	52	1955	598	52	2063	649	47	2048	597	52	
	Ges	3125	1345	264	3434	1118	105	3727	1075	101	3984	1142	99	4058	1130	105	
Master Education neu	M										50	50		139	73		
Master Education neu	W										166	166		425	247		
	Ges										216	216		564	320		
Master Education	M	213	78		235	92		257	91		229	39		153	17		
Master Education	W	526	230		573	249		675	293		553	73		332	44		
	Ges	739	308		808	341		932	384		782	112		485	61		
Staatsex.	M	498	137	110	498	100	76	454	91	72	467	117	83	508	151	108	
Staatsex.	W	667	142	124	639	141	115	606	122	96	605	124	106	686	218	194	
	Ges	1165	279	234	1137	241	191	1060	213	168	1072	241	189	1194	369	302	
Promotion	M	679			679			635			612			593			
Promotion	W	615			566			541			529			502			
	Ges	1294			1245			1176			1141			1095			
Diplom	M	1277			693			441			295						
Diplom	W	672			282			70			33						
	Ges	1949			975			511			328						

b) Abschlussarten nach Status im WS 15/16

Abschluß	G	Deutsche Studierende								Ausländische Studierende								Ges. mit Beurl
		Rückmeld.		Neuein.		Erst-ein.	Beur-laubt	Prom	Ges.	Rückmeld.		Neuein.		Erst-ein.	Beur-laubt	Prom	Ges.	
		Fortg	1 FS	1 FS	Fortg					Fortg	1 FS	1. FS	Fortg					
BA Bildungswiss. Prim/Ele	M	68	4	10		18	1		101	1	1						2	103
BA Bildungswiss. Prim/Ele	W	279	7	26	2	100	10		424	14	1	2		11	1		29	453
	Ges	347	11	36	2	118	11		525	15	2	2		11	1		31	556
BA Fachwis. mit Profilb	M	390	16	41	5	81	6		539	12	1	3		7			23	562
BA Fachwis. mit Profilb	W	868	27	79	9	312	23		1318	54	1	1		22	1		79	1397
	Ges	1258	43	120	14	393	29		1857	66	2	4		29	1		102	1959
BA Lehramtsopt. Gym/Obersch.	M	280	18	30	6	65			399	18	1	4		5			28	427
BA Lehramtsopt. Gym/Obersch.	W	427	31	45	9	180	13		705	47	5	4		7	4		67	772
	Ges	707	49	75	15	245	13		1104	65	6	8		12	4		95	1199
Bachelor	M	3272	112	255	25	990	56		4710	240	14	13	2	73	9		351	5061
Bachelor	W	1987	90	163	22	729	71		3062	220	9	14	3	49	13		308	3370
	Ges	5259	202	418	47	1719	127		7772	460	23	27	5	122	22		659	8431
Master	M	1064	44	400	6	2	48		1564	348	3	33	3	51	8		446	2010
Master	W	1115	36	473	1	2	103		1730	202	4	34	3	48	27		318	2048
	Ges	2179	80	873	7	4	151		3294	550	7	67	6	99	35		764	4058
Master Education	M	63	4	67			1		135	2	1	1					4	139
Master Education	W	166	17	221			3		407	9		9					18	425
	Ges	229	21	288			4		542	11	1	10					22	564
Master Education (alt)	M	120	14	2			12		148	4	1						5	153
Master Education (alt)	W	243	30	11	1		26		311	13	3				5		21	332
	Ges	363	44	13	1		38		459	17	4				5		26	485
Staatsex.	M	311	9	32	1	97	17		467	28		2		11			41	508
Staatsex.	W	389	7	14	4	176	28		618	42	1	2		18	5		68	686
	Ges	700	16	46	5	273	45		1085	70	1	4		29	5		109	1194
Promotion	M							420	420								173	593
Promotion	W							342	342								160	502
	Ges							762	762								333	1095

Die nachfolgende Tabelle weist die oben zusammengefassten Abschlüsse Master Education detaillierter aus.

Abschluß	G	Deutsche Studierende							Ausländische Studierende							Ges. mit Beurl		
		Rückmeld. Fortg	1 FS	Neuein. 1 FS	Fortg	Erst-ein.	Beur-laubt	Prom	Ges.	Rückmeld. Fortg	1 FS	Neuein. 1. FS	Fortg	Erst-ein.	Beur-laubt		Prom	Ges.
M.Ed.ber. Schulen	M	30		18			1		49	1		1					2	51
M.Ed.ber. Schulen	W	3		4					7			1					1	8
	Ges	33		22			1		56	1		2					3	59
M.Ed.Grundschule	M	4	1	7					12									12
M.Ed.Grundschule	W	42	3	46					91	1		1					2	93
	Ges	46	4	53					103	1		1					2	105
M.Ed.Inkl.Päd/Sonderpäd	M	3		9					12		1						1	13
M.Ed.Inkl.Päd/Sonderpäd	W	45	7	81					133	4		4					8	141
	Ges	48	7	90					145	4	1	4					9	154
M.Ed.Gymnasium/Oberschule	M	26	3	33					62	1							1	63
M.Ed.Gymnasium/Oberschule	W	76	7	90			3		176	4		3					7	183
	Ges	102	10	123			3		238	5		3					8	246
Master Education	M	63	4	67			1		135	2	1	1					4	139
Master Education	W	166	17	221			3		407	9		9					18	425
	Ges	229	21	288			4		542	11	1	10					22	564
M.Ed.berufliche Schulen alt	M	21					2		23									23
M.Ed.berufliche Schulen alt	W	5					1		6	1					1		2	8
	Ges	26					3		29	1					1		2	31
M.Ed.Grundschule alt	M	7	2				1		10									10
M.Ed.Grundschule alt	W	35	6	4			3		48		2				2		4	52
	Ges	42	8	4			4		58		2				2		4	62
M.Ed.Gymnasium alt	M	72	10	2			7		91	2	1						3	94
M.Ed.Gymnasium alt	W	141	24	4	1		16		186	9	1				2		12	198
	Ges	213	34	6	1		23		277	11	2				2		15	292
M.Ed.Sekundarschule alt	M	8	2				2		12	1							1	13
M.Ed.Sekundarschule alt	W	14		3			5		22	2							2	24
	Ges	22	2	3			7		34	3							3	37
M.Ed.Sonderpäd./Inkl.Päd. Alt	M	12							12	1							1	13
M.Ed.Sonderpäd./Inkl.Päd. Alt	W	48					1		49	1							1	50
	Ges	60					1		61	2							2	63
Master Education (alt)	M	120	14	2			12		148	4	1						5	153
Master Education (alt)	W	243	30	11	1		26		311	13	3				5		21	332
	Ges	363	44	13	1		38		459	17	4				5		26	485

3. Fächermatrix: Kombination von Fächern

a) Bachelor

Bachelor VF	Ges
Berufliche Bildung	116
Betriebswirtschaftslehre	1354
Biologie	304
Chemie	156
Comparative+European Law	27
Digitale Medien	209
Elektrotech./Informtechn.	248
Geographie	181
Geowissenschaften	273
Geschichte	121
Informatik	923
Integrierte Europastudien	202
Mathematik	178
Pflegewissenschaft	7
Pflegewissenschaft (Dual)	51
PfWiss-Dual	36
Physik	233
Politikwissenschaft	443
Produktionstechnik	415
Psychologie	572
Public Health	384
Soziologie	562
Systems Engineering	200
Technomathematik	87
Wirtschaftsinformatik	165
Wirtschaftsing.Etechnik	165
Wirtschaftsing.Ptechnik	536
Wirtschaftswissenschaft	265
Ges	8413

BA Bildungswissenschaften Primar/Elementarbereich

	Unterrichtsfach 2							Ges	
	Elementarmathematik	English-Speaking Cult.	Germanistik / Deutsch	Inklusive Pädagogik	Interd. Sachb./Sachunt.	Kunst-Medien-Ästh.Bild.	Musikpädagogik		Religionsw./Religionspäd.
Unterrichtsfach 1									
Elementarmathematik		11	15	1	64	26	1	7	125
Germanistik / Deutsch	46	18			102	47	2	6	221
Inklusive Pädagogik	49		161						210
Ges	95	29	176	1	166	73	3	13	556

Fortsetzung: BA Bildungswissenschaften Primar/Elementarbereich

Unterrichtsfach 1	Ergänzungsfach							Ges
	Elementarmathematik	English-Speaking Cult.	Germanistik / Deutsch	Interd. Sachb./Sachunt.	Kunst-Medien-Ästh.Bild.	Musikpädagogik	Religionsw./Religionspäd.	
Elementarmathematik		3	108	9	3		2	125
Germanistik / Deutsch	175	7		28	7	1	3	221
Inklusive Pädagogik	15	11	8	112	52	1	11	210
Ges	190	21	116	149	62	2	16	556

BA Fachwissenschaften mit Profilbildung

Profilfach	Komplementärfach											
	Biologie	Chemie	English-Speaking Cult.	Erziehungs- & Bildungsw.	Frankoroman./Französisch	Geographie	Germanistik / Deutsch	Geschichte	Hispanistik / Spanisch	Informatik	Kommun.- & Medienwiss.	Kulturwissenschaft
Biologie		10		3		1	1		1	4		
Chemie	11				1					3		
English-Speaking Cult.	1			4	7	1	14	8	4	2	15	10
Frankoroman./Französisch		1		1			2	1	1		1	1
Geographie	3	1	1	2	2			2		1	2	5
Germanistik / Deutsch			7	20	3	2		16		2	28	30
Geschichte			4	4	1	4	1		1		3	6
Hispanistik / Spanisch			2	1	2	1	1					1
Kommun.- & Medienwiss.			37	20	7	1	37	5	2	5		108
Kulturwissenschaft			18	36	5	8	12	11	7	2	45	
Kunst-Medien-Ästh.Bild.			4	39	3		13	3	1		15	37
Linguistik / Language Sc.			15	2	3		8	5	2	7	3	7
Musikwissenschaft			1		1		2	1		1	1	4
Philosophie	2	6	10	11	1	1	14	14	2	17	3	9
Politikwissenschaft	1		4	3	4	4	11	5	3		12	18
Public Health			4	40		2	1	1		1	2	11
Religionsw./Religionspäd.			1	12				7	1	2	1	4
Studienfach Oldenburg					2	2						
Ges	18	18	108	198	42	27	117	79	25	47	131	251

Fortsetzung: **BA Fachwissenschaften mit Profilbildung**

Profilfach	Komplementärfach										Ges	
	Kunst-Medien-Ästh.Bild.	Linguistik / Language Sc.	Mater.Kultur: Textil (OL)	Niederlandistik (OL)	Philosophie	Politikwissenschaft	Rechtswissenschaft	Religionsw./Religionspäd.	Slavistik(OL)	Sportwissenschaft		Wirtschaftswissenschaft
Biologie		1			7		1				3	32
Chemie		1			4						1	21
English-Speaking Cult.	1	34	1	3	9	5	6	6	2		12	145
Frankoroman./Französisch	2	1			4	4	1	3				23
Geographie						8			1	8	18	54
Germanistik / Deutsch	16	10			35	5	7	9	1	2	5	198
Geschichte	1			1	8	8	5	4		3	3	57
Hispanistik / Spanisch							1	2	4	1	3	19
Kommun.- & Medienwiss.	43	15	2	1	7	26	16	1	2	4	75	414
Kulturwissenschaft	51	7	1	2	19	14	8	17		2	24	289
Kunst-Medien-Ästh.Bild.		1	5	2	13	2		3	1		3	145
Linguistik / Language Sc.	1		2	3	12		4	4	4	2		84
Musikwissenschaft		1			4							16
Philosophie	1	5	5	3		13	13	27	3	7	8	175
Politikwissenschaft					15		23	3	1	2	16	125
Public Health	1				2	6	6			20	9	106
Religionsw./Religionspäd.	3	2		1	13	1			1	2	1	52
Studienfach Oldenburg												4
Ges	120	78	16	16	152	92	91	79	20	53	181	1959

Bachelor Lehramt

Lehramtsfach 1	Lehramtsfach 2													Ges		
	Biologie	Chemie	English-Speaking Cult.	Frankoroman./Französisch	Geographie	Germanistik/Deutsch	Geschichte	Hispanistik / Spanisch	Kunst-Medien-Ästh.Bild.	Mathematik	Musikpädagogik	Physik	Politikwissenschaft		Religionsw./Religionspäd.	Slavistik(OL)
Biologie		26	9	2	23	17	17		23	8	1	1	13	6	2	148
Chemie	5		2	1			2			8		8	2	1	1	30
English-Speaking Cult.	10			13	18	21	22	16	32	4	4	2	31	22	3	198
Frankoroman./Französisch	2		12		2	4	7	2	8	4	2	1	10	17	1	72
Geographie			1						1							2
Germanistik/Deutsch	12	1	11	1	34		99	8	65	4			44	26	1	306
Geschichte			3			1			1		1					6
Hispanistik / Spanisch	1		3	3	1	2	7		7	5		2	6	9		46
Kunst-Medien-Ästh.Bild.			1	1		3	1					1	1	1	1	10
Mathematik	8	28	4	2	13	3	7	3	15		2	52	7	21	2	167
Musikpädagogik			10	2	3		2	4	3	6		3	3	6		42
Physik	1	1	1	1	1		3	1	2	8			1	4		24
Politikwissenschaft			1			2			2	1						6
Religionsw./Religionspäd.			1			1			2				1			5
Slavistik(OL)														1		1
Studienfach Oldenburg				75	19			42								136
Ges	39	56	59	101	114	54	167	76	161	48	10	70	119	114	11	1199

b) Master of Education (alt)

1. Fach	2. Fach																	Ges		
	Arbeitsorient. Bildung	Biologie	Chemie	English-Speaking Cultures	Frankoromanist./Französ.	Geographie	Germanistik/Deutsch	Geschichte	Gewerb. techn. Wissenschaft	Hispanistik/Spanisch	Interd. Sachb./Sachunt.	Kunstpäd./-wissensch.	Mathematik	Musikpädagogik	Physik	Politikwissenschaft	Religionswissenschaft		Russisch/Slawistik (OL)	Sportwissensch. Koop OL
Arbeitsorient. Bildung				1		2		5		1		2	1	1			2			15
Biologie			4	4		9	4	3		1		2	2	1	1	2	1			34
Chemie		2						1					1				1			5
English-Speaking Cultures		2			2	10	4	14		3		4	5	3		3	1			51
Frankoromanist./Französ.				3		5	3	9		1		1	1	1						24
Geographie	2			2			1			1										6
Germanistik/Deutsch	5	5		3	1	2		16		2	43	33		6	2	9	4		1	132
Geschichte		3		3	1		3			1				1	1					13
Gewerb. techn. Wissenschaft			1	2					1			12			9	6				31
Hispanistik/Spanisch				2	1	4	2	9				4		3			4			29
Kunstpäd./-wissensch.		6		7	2		5			2					1			1		24
Mathematik	4	5	3	1	2	9		2			26	9		4	9	4	6			84
Politikwissenschaft				2	1		4			1										8
Religionswissenschaft				1				3												4
Studienfach Oldenburg					10	3				11							1			25
Ges	11	23	8	31	20	44	29	59	1	24	69	55	22	20	23	24	20	1	1	485

Master of Education (neu)

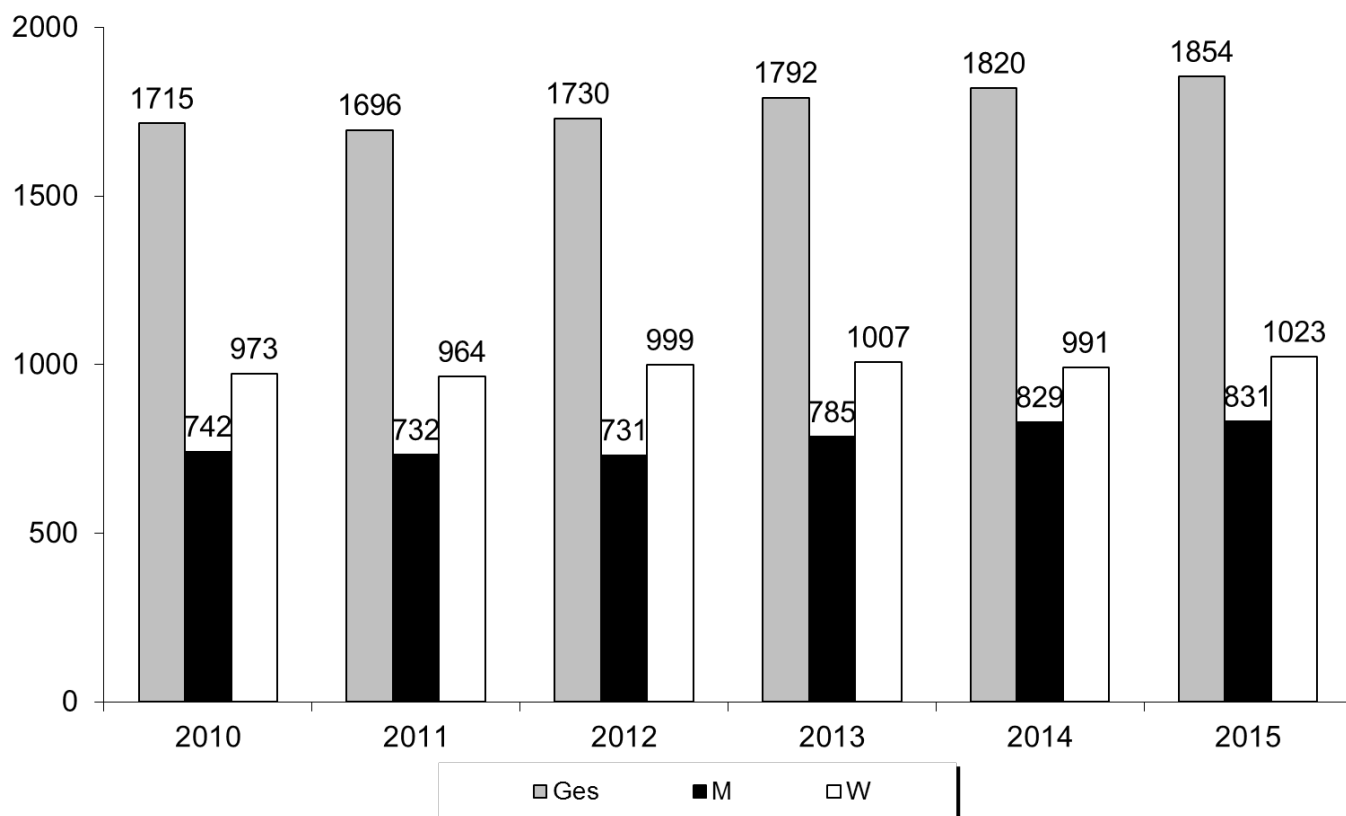
Unterrichtsfach 1	Unterrichtsfach 2																	Ges		
	Biologie	Chemie	Elementarmathematik	English-Speaking Cult.	Frankoroman./Französisch	Geographie	Germanistik / Deutsch	Germanistik/Deutsch	Geschichte	Hispanistik / Spanisch	Interd. Sachb./Sachunt.	Kunst-Medien-Ästh.Bild.	Mathematik	Musikpädagogik	Physik	Politikwissenschaft	Religionsw./Religionspäd.		Studienfach Oldenburg	
Berufliche Bildung		2		5				3					18		6	25				59
Biologie		9		5		4		6	1			7	3		1	2	4			42
Chemie	2				1	3							4							10
Elementarmathematik							6				27	4		2			1			40
English-Speaking Cult.	1				3	6			1			4	1			3	1	1		21
Frankoroman./Französisch	1	1		1		1		1	6	2		3	1			3	1			21
Germanistik / Deutsch			7	1							38	11		2			3			62
Germanistik/Deutsch	8			2		7			17	1		16	2	1		13	4	1		72
Hispanistik / Spanisch	1				1	3		1	1			4				2	3			16
Inklusive Pädagogik			41				114													155
Mathematik	2	3		2	1	1		2				10			9	1	2			33
Musikpädagogik		2				2	2	1		3			1			2	1			14
Physik	1			1		2			1				2							7
Politikwissenschaft								1												1
Studienfach Oldenburg					1	3				7										11
Ges	16	17	48	17	7	32	122	15	27	13	65	59	32	5	16	51	20	2	564	

Fortsetzung: Master of Education (neu)

Unterrichtsfach 1	Ergänzungsfach								Ges
	kein Ergänzungsfach	Elementarmathematik	English-Speaking Cult.	Germanistik / Deutsch	Interd. Sachb./Sachunt.	Kunst-Medien-Ästh.Bild.	Musikpädagogik	Religionsw./Religionspäd.	
Berufliche Bildung	59								59
Biologie	42								42
Chemie	10								10
Elementarmathematik				34	3	1		2	40
English-Speaking Cult.	21								21
Frankoroman./Französisch	21								21
Germanistik / Deutsch		54		1	4	1	1	1	62
Germanistik/Deutsch	72								72
Hispanistik / Spanisch	16								16
Inklusive Pädagogik		7	5	4	99	29	1	10	155
Mathematik	33								33
Musikpädagogik	12	2							14
Physik	7								7
Politikwissenschaft	1								1
Studienfach Oldenburg	11								11
Ges	305	63	5	39	106	31	2	13	564

4. *Gasthörer/-innen*

	SoSe 15	WiSe 15/16	Ges 2015
Gesamt	817	1.037	1.854
M	374	457	831
W	443	580	1.023
davon klassisch	24	30	54
M	20	10	30
W	4	20	24
davon im Seniorenstudium der Akademie für Weiterbildung	793	1.007	1.800
M	354	447	801
W	439	560	999



5. Weiterbildungsstudierende und sonstige TeilnehmerInnen an Veranstaltungen der wissenschaftlichen Weiterbildung 2015

	TeilnehmerInnen	TN-Stunden
Weiterbildende Studiengänge	327	126.830
Weiterbildungskurse	57	6.099

sonstige TeilnehmerInnen

	TeilnehmerInnen	TN-Stunden
Ein- und Mehrtagesseminare	92	4.032
Vortragsprogramme	2.624	27.441
wiss. Studienreisen	49	

B. Erbrachte Leistungen

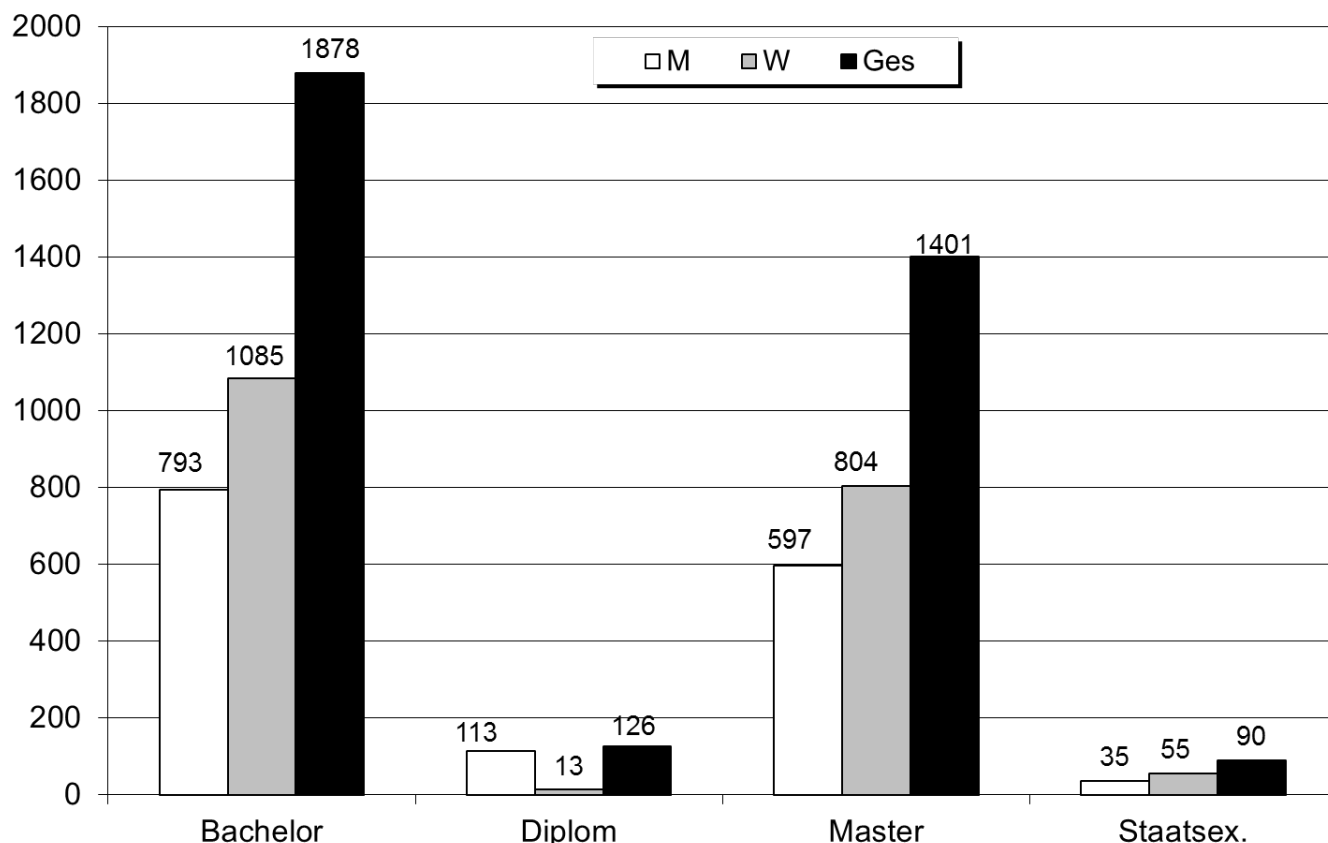
1. Absolvierende

Die Absolventenzahlen werden prüfungsjährlich erfasst. Das Prüfungsjahr unterscheidet sich vom Kalenderjahr durch den Semesterbezug. Das Prüfungsjahr 2015 umfasst die Prüfungen des WS 14/15 und des SS 15; es endete also bereits mit dem 30. September 2015.

a) Absolvierende im Prüfungsjahr 2015 nach Abschlussarten

Abschluss	WS 14/15			SoSe 15			Prüfungsjahr 2015			dav. Ausländer		
	M	W	Ges	M	W	Ges	M	W	Ges	M	W	Ges
Bachelor	383	489	872	410	596	1006	793	1085	1878	33	60	93
Diplom	46	6	52	67	7	74	113	13	126	20	1	21
Master	276	441	717	321	363	684	597	804	1401	82	84	166
Staatsex.	12	13	25	23	42	65	35	55	90	1	4	5
Ges	717	949	1666	821	1008	1829	1538	1957	3495	136	149	285

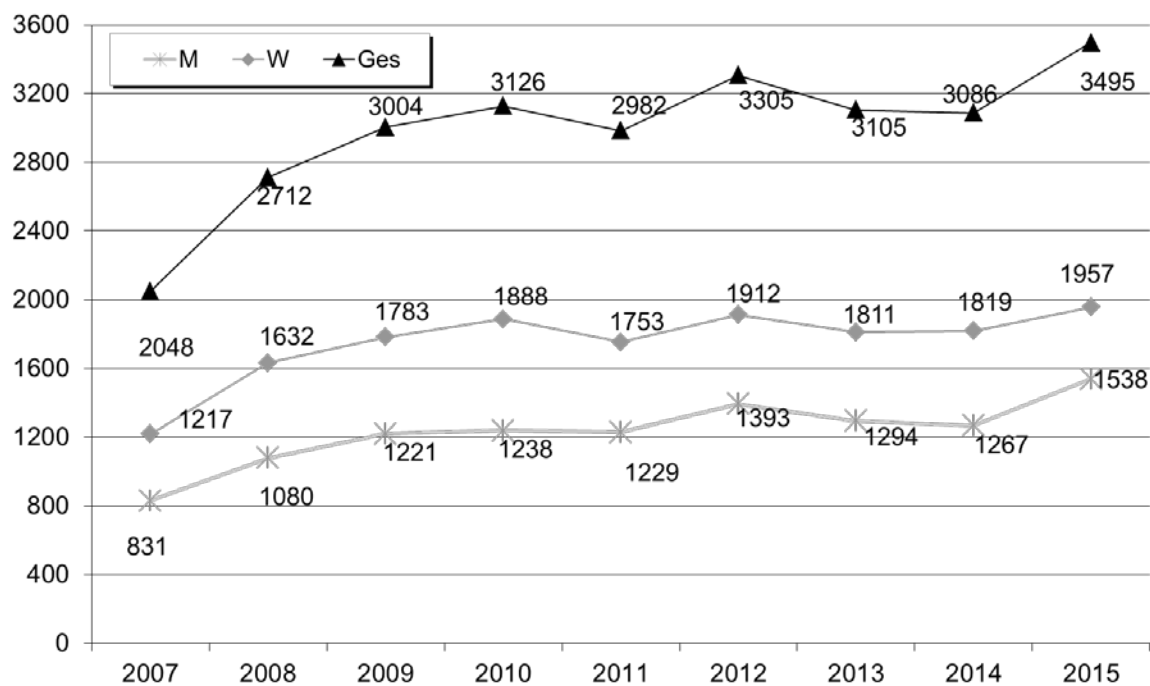
Der folgenden Abbildung können die Anteile der Abschlussarten an den Gesamtabsolventen der Universität Bremen entnommen werden.



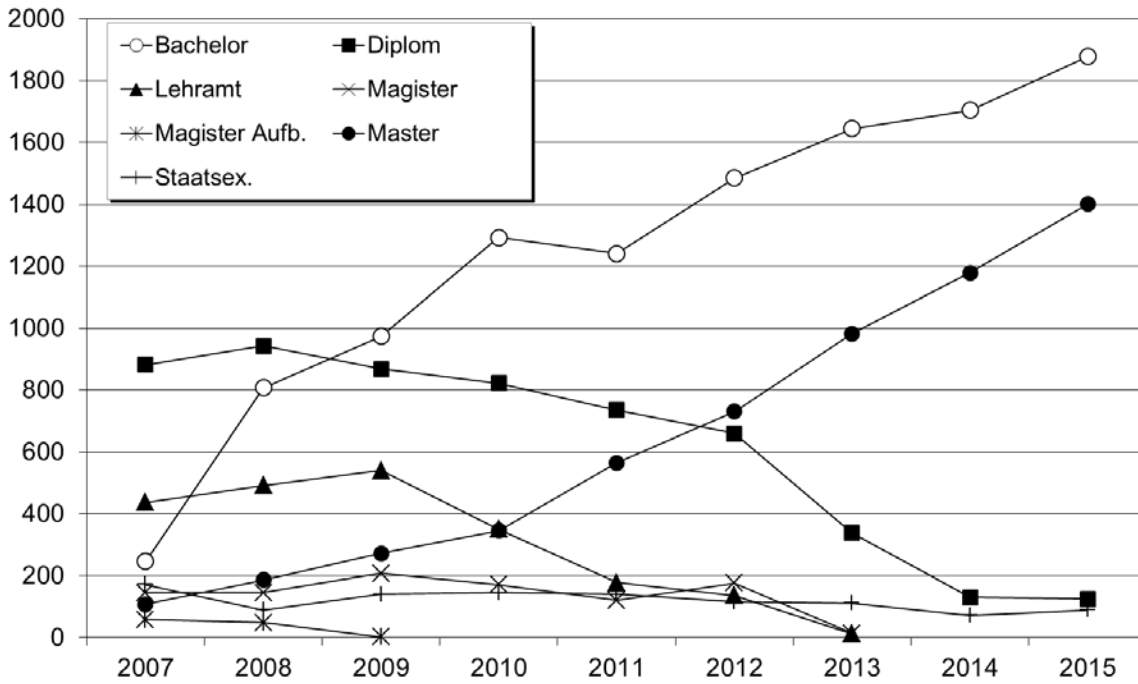
Für die Aufteilung der Absolventen auf die Studiengänge siehe Abschnitt III.

b) Entwicklung der Absolventenzahlen über die Jahre

Abschluss		Prüfungsjahr								
		2007	2008	2009	2010	2011	2012	2013	2014	2015
Bachelor	M	103	244	322	490	478	558	672	664	793
	W	143	563	652	803	763	927	973	1040	1085
	Ges	246	807	974	1293	1241	1485	1645	1704	1878
Diplom	M	410	480	489	414	413	373	170	95	113
	W	472	463	379	408	323	287	168	36	13
	Ges	882	943	868	822	736	660	338	131	126
Lehramt	M	137	136	176	94	82	52	8	0	0
	W	300	356	364	256	96	85	5	0	0
	Ges	437	492	540	350	178	137	13	0	0
Magister	M	29	38	48	44	25	53	4	0	0
	W	116	108	159	127	96	124	10	0	0
	Ges	145	146	207	171	121	177	14	0	0
Magister Aufb.	M	19	24	1	0	0	0	0	0	0
	W	39	25	1	0	0	0	0	0	0
	Ges	58	49	2	0	0	0	0	0	0
Master	M	65	110	131	134	181	320	388	481	597
	W	43	76	141	211	384	411	595	698	804
	Ges	108	186	272	345	565	731	983	1179	1401
Staatsex.	M	68	48	54	62	50	37	52	27	35
	W	104	41	87	83	91	78	60	45	55
	Ges	172	89	141	145	141	115	112	72	90
Ges	M	831	1080	1221	1238	1229	1393	1294	1267	1538
	W	1217	1632	1783	1888	1753	1912	1811	1819	1957
	Ges	2048	2712	3004	3126	2982	3305	3105	3086	3495



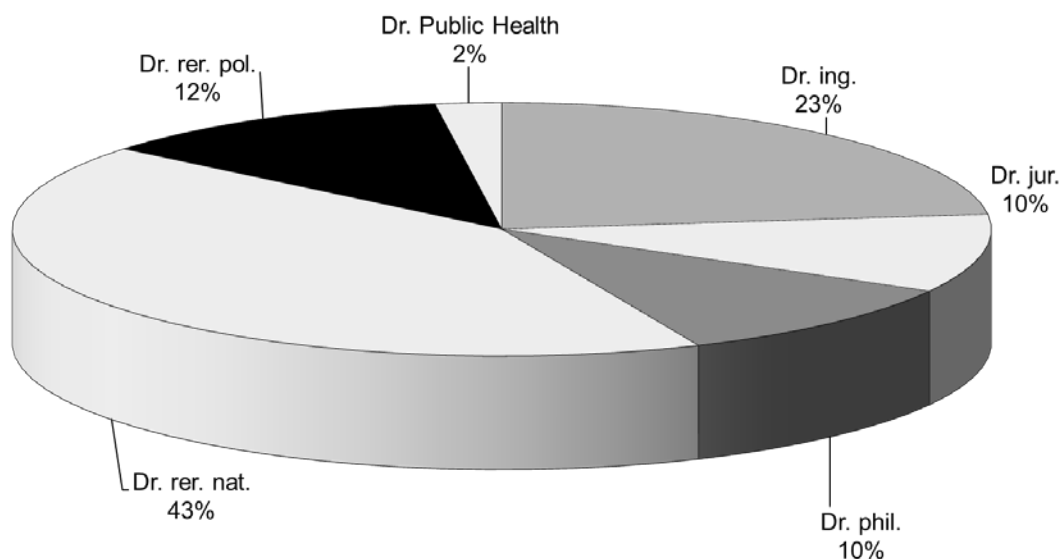
Fortsetzung: Grafik zur Entwicklung der Absolventenzahlen



2. Promotionen

a) Promotionen im Prüfungsjahr 2015 nach Doktorgraden

Dr. Grad	M	W	Ges	dav. Ausländer		
				M	W	Ges
Dr. ing.	65	9	74	22	2	24
Dr. jur.	14	18	32	4	3	7
Dr. phil.	11	22	33	2	2	4
Dr. rer. nat.	74	62	136	21	19	40
Dr. rer. pol.	23	15	38	6	5	11
Dr. Public Health	4	3	7	0	0	0
Ges	191	129	320	55	31	86



b) Promotionen im Prüfungsjahr 2015 nach Note

Dr. Grad	scl		mcl		cl		pass		rite		Ges
	M	W	M	W	M	W	M	W	M	W	
Dr. ing.	12	1	41	8	11				1		74
Dr. jur.	6	5	4	6	4	6				1	32
Dr. phil.	2	8	6	10	1	4			2		33
Dr. rer. nat.	18	6	44	46	12	7				3	136
Dr. rer. pol.	2	1	13	6	6	2	2	4		2	38
Dr. Public Health		2	1	1	2				1		7
Ges	40	23	109	77	36	19	2	4	4	6	320

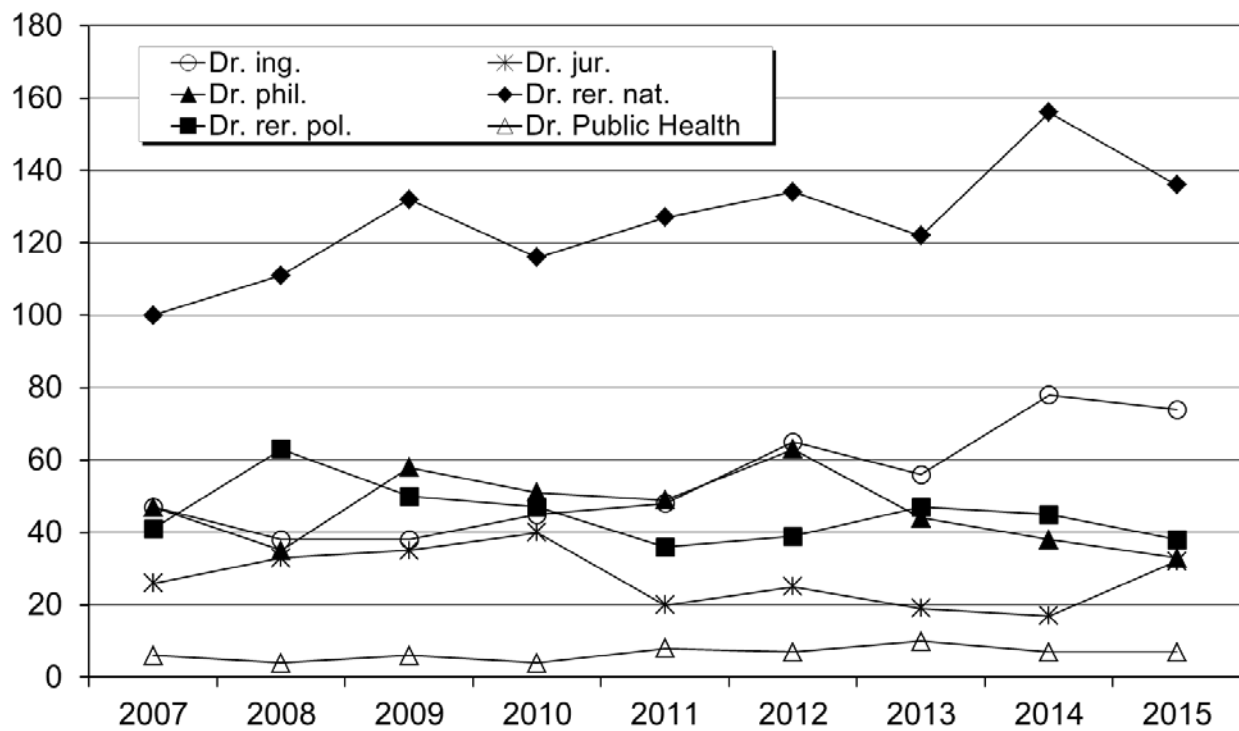
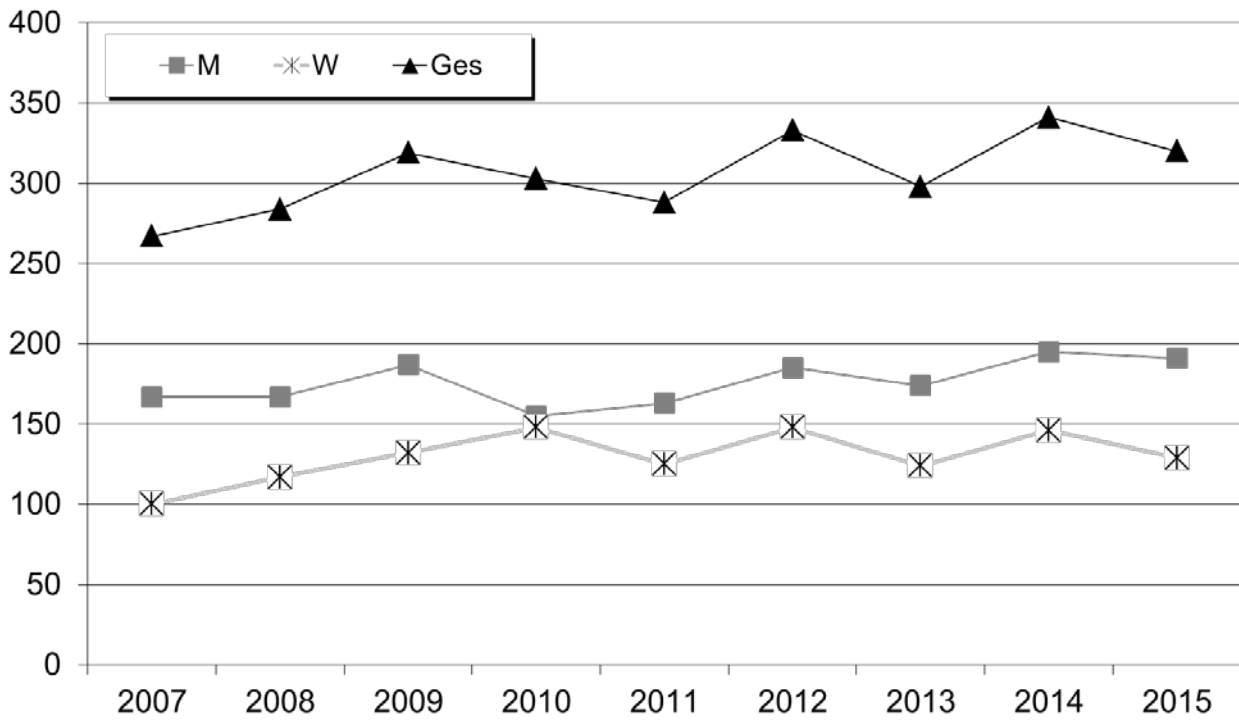
c) Promotionen im Prüfungsjahr 2015 nach Alter

Alter	Geschlecht		Gesamt
	M	W	
Gesamt Mittelwert	34,87	33,51	34,32
Gesamt Standardabweichung	6,78	5,01	6,17

d) Entwicklung der Promotionszahlen über die Jahre

Abschluss		Prüfungsjahr								
		2007	2008	2009	2010	2011	2012	2013	2014	2015
Dr. ing.	M	42	29	32	39	43	54	45	67	65
	W	5	9	6	6	5	11	11	11	9
	Ges	47	38	38	45	48	65	56	78	74
Dr. jur.	M	15	16	26	17	15	15	11	10	14
	W	11	17	9	23	5	10	8	7	18
	Ges	26	33	35	40	20	25	19	17	32
Dr. phil.	M	25	18	23	20	22	29	16	10	11
	W	22	17	35	31	27	34	28	28	22
	Ges	47	35	58	51	49	63	44	38	33
Dr. Public Health	M	3	2	3	2	2		4	1	4
	W	3	2	3	2	6	7	6	6	3
	Ges	6	4	6	4	8	7	10	7	7
Dr. rer. nat.	M	59	64	73	52	60	66	73	78	74
	W	41	47	59	64	67	68	49	78	62
	Ges	100	111	132	116	127	134	122	156	136
Dr. rer. pol.	M	23	38	30	25	21	21	25	29	23
	W	18	25	20	22	15	18	22	16	15
	Ges	41	63	50	47	36	39	47	45	38
Ges	M	167	167	187	155	163	185	174	195	191
	W	100	117	132	148	125	148	124	146	129
	Ges	267	284	319	303	288	333	298	341	320

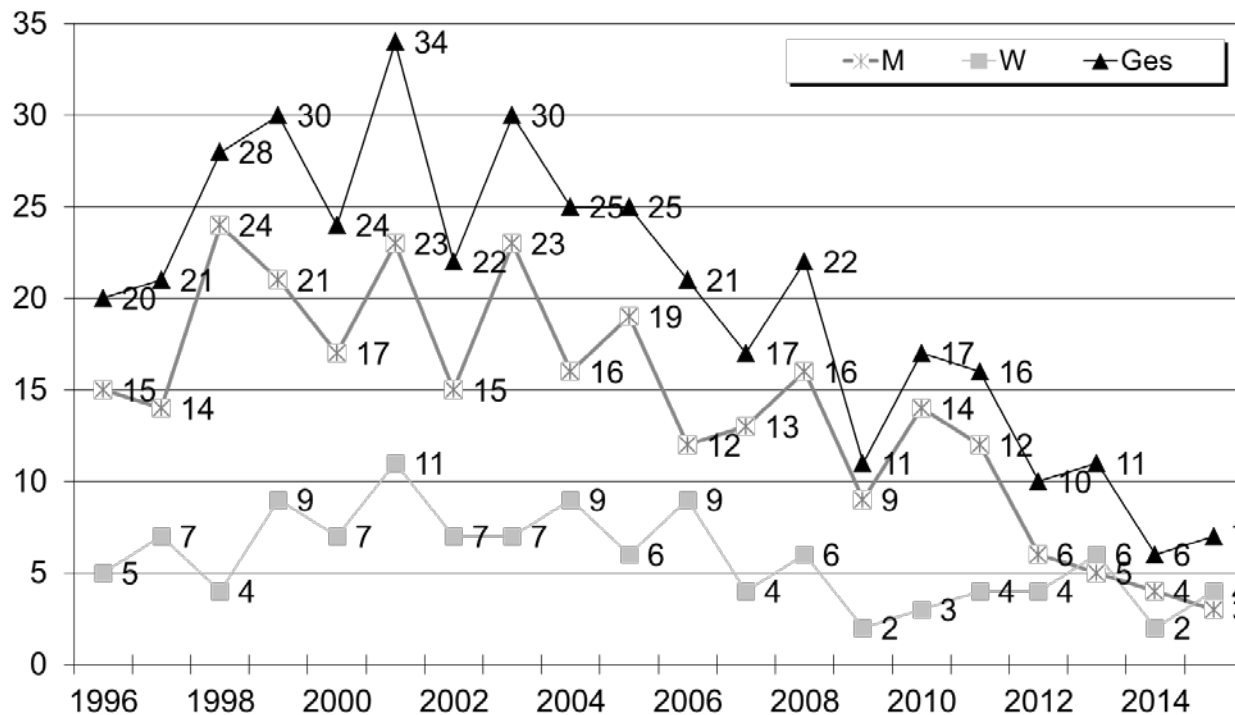
Fortsetzung: Grafiken zur Entwicklung der Promotionszahlen



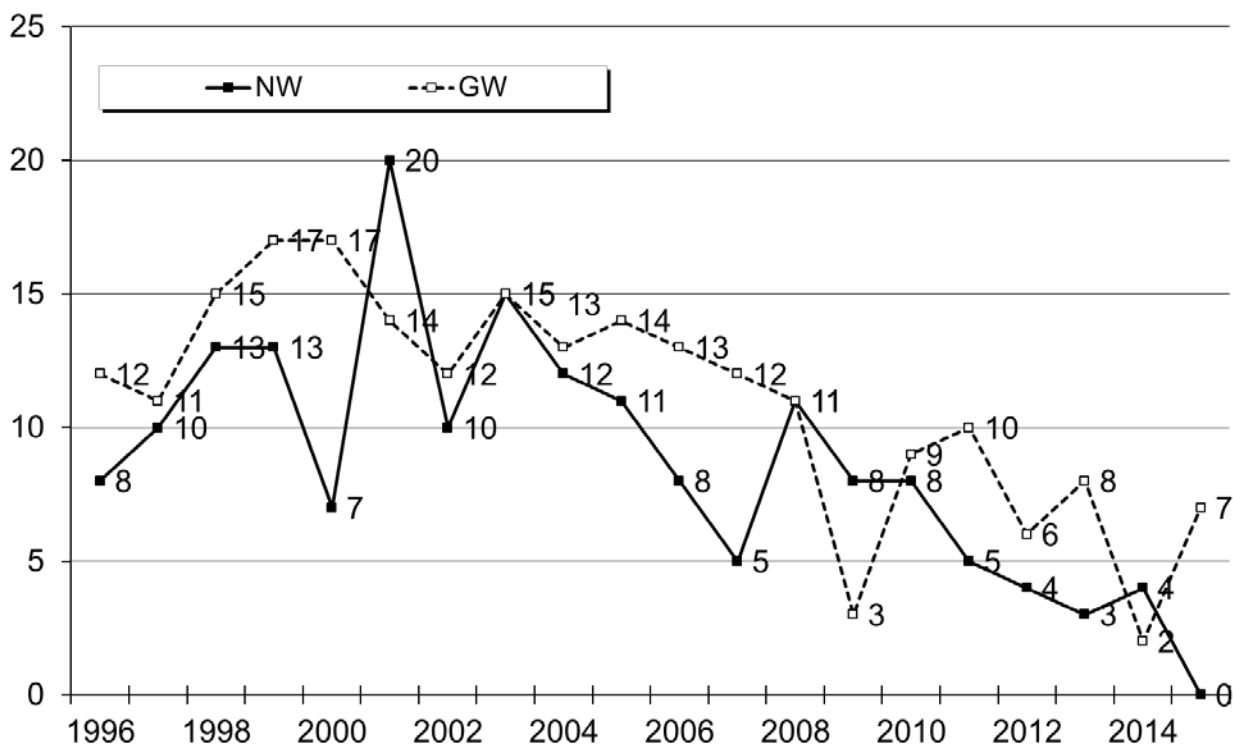
3. **Habilitationen**

Habilitationen werden im Gegensatz zu Absolventen oder Promotionen nicht in Prüfungsjahren sondern in Kalenderjahren erfasst.

a) *Entwicklung der Habilitationszahlen über die Jahre*



Nachfolgend werden die Habilitationen nach Naturwissenschaften (FB 1-5) und Geisteswissenschaften (FB 6-12) dargestellt.



b) *Habilitationen nach Fachbereichen/Fachbereichsgruppen über die Jahre*

Auf die Fachbereiche verteilen sich die Habilitationen seit Bestehen der Universität Bremen wie unten dargestellt.

	FB 01	FB 02	FB 03	FB 04	FB 05	FB 06	FB 07	FB 08	FB 09	FB 10	FB 11	FB 12	Ges
1982-1995	7	17	7	3	5	6	2	23	19	15	11	13	128
1996	2	3	3				1	4	3	1	2	1	20
1997		4		3	3			3	1	1	3	3	21
1998	2	7	1	1	2		2	2	6	2	2	1	28
1999	1	4	4	2	2	3	1	3	2	2	4	2	30
2000	1	4			2		1	3	3	1	8	1	24
2001	7	6	4	2	1	2		1	3	1	3	4	34
2002	1	2	2	2	3			1	2	2	5	2	22
2003		6	2	3	4		3	2	2	1	6	1	30
2004	3	6		1	2		1	5	1	1	5		25
2005	2	1	5	2	1	2	1	4	1	3	2	1	25
2006	2	3	2		1		1	4	2	3	1	2	21
2007		3	1		1	2		4	1	2	3		17
2008	4		5	1	1	2	1	3	2		3		22
2009	1	3	2	1	1		1	1		1			11
2010		5		1	2		2	1		1	4	1	17
2011	1	2	2			1	2	1	3	1	2	1	16
2012	1	1	1		1		1	1	1		3		10
2013	2				1		1	5		1		1	11
2014	2		2						1	1			6
2015							1	3	1	1	1		7
1982-aktuell	39	77	43	22	33	18	22	74	54	41	68	34	525

Die Verteilung der Wissenschaftlerinnen, die sich bisher an der Universität Bremen habilitieren konnten, auf die grobe Fächergliederung ist der folgenden Gesamttabelle zu entnehmen.

	Naturwissenschaften				Geisteswissenschaften				Uni insgesamt				Ges
	FB 1-5				FB 6-12								
	M	W	NW	weibl. in %	M	W	GW	weibl. in %	M	W	Ges	weibl. in %	
1982-1995	35	4	39	10%	67	22	89	25%	102	26	128	20%	128
1996	6	2	8	25%	9	3	12	25%	15	5	20	25%	20
1997	8	2	10	20%	6	5	11	45%	14	7	21	33%	21
1998	12	1	13	8%	12	3	15	20%	24	4	28	14%	28
1999	11	2	13	15%	10	7	17	41%	21	9	30	30%	30
2000	5	2	7	29%	12	5	17	29%	17	7	24	29%	24
2001	14	6	20	30%	9	5	14	36%	23	11	34	32%	34
2002	8	2	10	20%	7	5	12	42%	15	7	22	32%	22
2003	12	3	15	20%	11	4	15	27%	23	7	30	23%	30
2004	9	3	12	25%	7	6	13	46%	16	9	25	36%	25
2005	10	1	11	9%	9	5	14	36%	19	6	25	24%	25
2006	6	2	8	25%	6	7	13	54%	12	9	21	43%	21
2007	5		5		8	4	12	33%	13	4	17	24%	17
2008	8	3	11	27%	8	3	11	27%	16	6	22	27%	22
2009	7	1	8	13%	2	1	3	33%	9	2	11	18%	11
2010	6	2	8	25%	8	1	9	11%	14	3	17	18%	17
2011	5		5		6	4	10	40%	12	4	16	25%	16
2012	2	2	4	50%	4	2	6	33%	6	4	10	40%	10
2013	2	1	3	33%	3	5	8	63%	5	6	11	55%	11
2014	4		4			2	2	100%	4	2	6	33%	6
2015					3	4	7	57%	3	4	7	57%	7
	175	39	214	18%	207	103	310	33%	383	142	525	27%	525

C. Eingesetzte Ressourcen

1. Hauptberufliches Personal 2015

Erfasst worden sind jeweils zum 1. Dezember eines Jahres alle an der Universität Bremen beschäftigten Personen. Hierin enthalten sind auch fremdfinanzierte, befristet beschäftigte, teilzeitbeschäftigte und beurlaubte Personen. Die Einteilung in Dienstarten entspricht der Einteilung in der Stellenbewirtschaftung.

a) Personal insgesamt (Köpfe)

Dienstart	Köpfe			davon Beurlaubte		
	insg.	davon weiblich	weiblich in %	insg.	davon weiblich	weiblich in %
Arbeiter/innen	102	34	33%	3	3	100%
Sekretariate	162	161	99%	4	4	100%
Techniker/innen	371	128	35%	2	2	100%
Verwaltung	562	436	78%	20	18	90%
Nichtwiss. Personal insg.	1197	759	63%	29	27	93%
Professoren/innen*	327	100	31%	10	4	40%
Wiss. Mittelbau	1927	801	42%	50	32	64%
Wiss. Personal insg.	2254	901	40%	60	36	60%
Personal insg.	3451	1660	48%	89	63	71%

* Koop.prof. enthalten

b) Personal insgesamt (Köpfe) im Zeitverlauf

	2007	2008	2009	2010	2011	2012	2013	2014	2015
Arbeiter/innen	145	144	143	138	131	120	117	111	102
Sekretariate	189	176	164	166	161	156	160	164	162
Techniker/innen	386	381	386	391	385	369	377	374	371
Verwaltung	546	536	555	553	562	551	556	564	562
Nichtwiss. Personal insg.	1266	1237	1248	1248	1239	1196	1210	1213	1197
Professoren/innen*	296	296	283	291	285	288	301	310	327
Wiss. Mittelbau	1586	1678	1712	1820	1933	1882	1972	2008	1927
Wiss. Personal insg.	1882	1974	1995	2111	2218	2170	2273	2318	2254
Personal insg.	3148	3211	3243	3359	3457	3366	3483	3531	3451

* Koop. Prof enthalten

nach Geschlecht

Dienstart	Köpfe 2015			Köpfe 2014			Köpfe 2013		
	insg.	davon weiblich	weiblich in %	insg.	davon weiblich	weiblich in %	insg.	davon weiblich	weiblich in %
Arbeiter/innen	102	34	33%	111	40	36%	117	44	38%
Sekretariate	162	161	99%	164	163	99%	160	159	99%
Techniker/innen	371	128	35%	374	133	36%	377	135	36%
Verwaltung	562	436	78%	564	439	78%	556	428	77%
Nichtwiss. Personal insg.	1197	759	63%	1213	775	64%	1210	766	63%
Professoren/innen*	327	100	31%	310	86	28%	301	80	27%
Wiss. Mittelbau	1927	801	42%	2008	842	42%	1972	820	42%
Wiss. Personal insg.	2254	901	40%	2318	928	40%	2273	900	40%
Personal insg.	3451	1660	48%	3531	1703	48%	3483	1666	48%

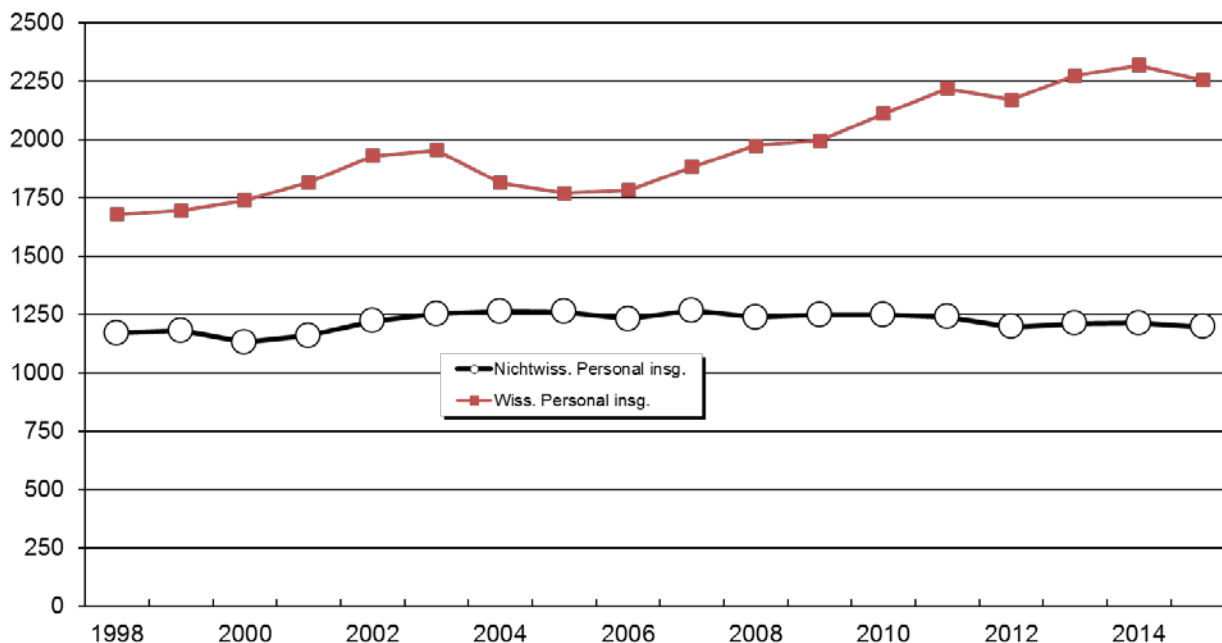
Koop.prof. enthalten

Koop.prof. enthalten

Koop.prof. enthalten

Grafik: Personal (Köpfe) im Zeitverlauf

Entwicklung Personal (Köpfe)



c) Personal insgesamt (Vollzeitäquivalente)

Dienstart	Vollzeitäquivalente		
	insg.	davon weiblich	weiblich in %
Arbeiter/innen	88,49	20,84	24%
Sekretariate	113,69	112,69	99%
Techniker/innen	326,48	97,99	30%
Verwaltung	441,36	331,00	75%
Nichtwiss. Personal insg.	970,02	562,52	58%
Professoren/innen*	314,30	94,80	30%
Wiss. Mittelbau	1491,49	562,13	38%
Wiss. Personal insg.	1805,79	656,93	36%
Personal insg.	2775,80	1219,44	44%

* Koop.prof. enthalten

d) Personal insgesamt (Vollzeitäquivalente) Refinanzierungen

Dienstart	Vollzeitäquivalente		
	insg.	davon refinanz:	refin. in %
Arbeiter/innen	88,49	15,59	18%
Techniker/innen	326,48	92,09	28%
Verwaltung und Sekretariate	555,05	151,30	27%
Nichtwiss. Personal insg.	970,02	258,97	27%
Professoren/innen*	314,30	77,65	25%
Wiss. Mittelbau	1491,49	1042,12	70%
Wiss. Personal insg.	1805,79	1119,77	62%
Personal insg.	2775,80	1378,74	50%

* Koop.prof. enthalten

e) Personal insgesamt (Vollzeitäquivalente) im Zeitverlauf

	2007	2008	2009	2010	2011	2012	2013	2014	2015
Arbeiter/innen	117,39	115,81	113,77	111,28	106,77	99,15	98,71	95,04	88,49
Sekretariate	132,10	121,92	112,68	119,02	115,84	109,01	109,90	112,03	113,69
Techniker/innen	322,08	323,77	325,06	332,28	327,84	315,21	324,82	329,61	326,48
Verwaltung	422,40	410,91	429,46	427,77	440,41	435,30	438,82	440,40	441,36
Nichtwiss. Personal insg.	993,96	972,41	980,97	990,36	990,87	958,67	972,25	977,07	970,02
Professoren/innen*	285,85	283,58	272,72	283,50	279,73	280,78	292,29	300,41	314,30
Wiss. Mittelbau	1216,50	1285,94	1321,92	1415,90	1507,62	1467,31	1526,11	1550,03	1491,49
Wiss. Personal insg.	1502,35	1569,52	1594,63	1699,40	1787,35	1748,09	1818,40	1850,44	1805,79
Personal insg.	2496,32	2541,93	2575,61	2689,76	2778,22	2706,76	2790,65	2827,50	2775,80

* Koop. Prof. enthalten

nach Geschlecht

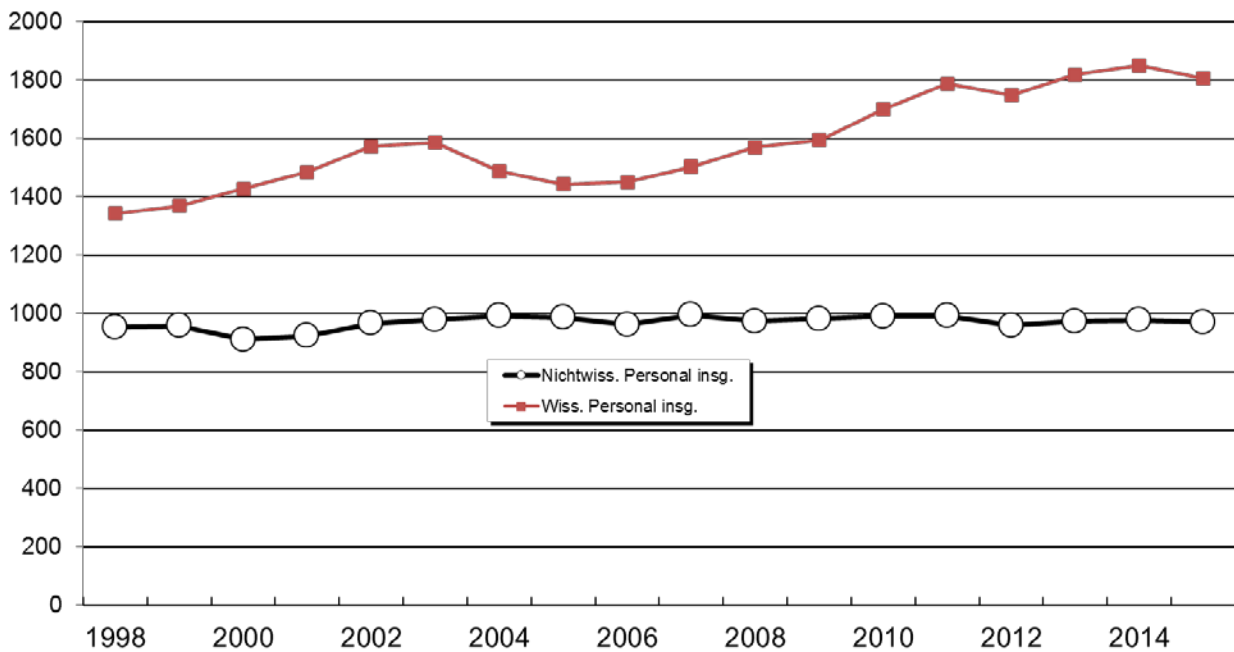
Dienstart	Vollzeitäquivalente			Vollzeitäquivalente			Vollzeitäquivalente		
	2015			2014			2013		
	insg.	davon weiblich	weiblich in %	insg.	davon weiblich	weiblich in %	insg.	davon weiblich	weiblich in %
Arbeiter/innen	88,49	20,84	24%	95,04	24,52	26%	98,71	26,65	27%
Sekretariate	113,69	112,69	99%	112,03	111,03	99%	109,90	109,40	100%
Techniker/innen	326,48	97,99	30%	329,61	102,79	31%	324,82	101,88	31%
Verwaltung	441,36	331,00	75%	440,40	329,58	75%	438,82	322,80	74%
Nichtwiss. Personal insg.	970,02	562,52	58%	977,07	567,91	58%	972,25	560,72	58%
Professoren/innen	314,30	94,80	30%	300,41	84,21	28%	292,29	76,00	26%
Wiss. Mittelbau	1491,49	562,13	38%	1550,03	583,53	38%	1526,11	570,89	37%
Wiss. Personal insg.	1805,79	656,93	36%	1850,44	667,74	36%	1818,40	646,89	36%
Personal insg.	2775,80	1219,44	44%	2827,50	1235,65	44%	2790,65	1207,61	43%

Koop.prof. enthalten

Koop.prof. enthalten

Koop.prof. enthalten

Entwicklung Personal (VZÄ)

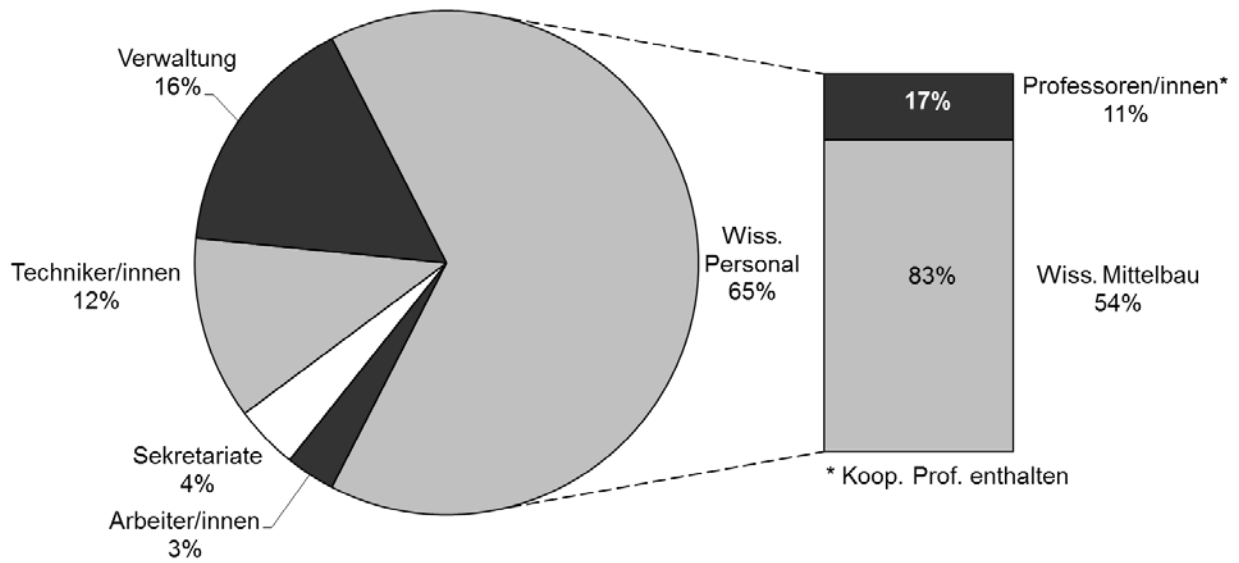


f) *Wissenschaftlicher Mittelbau (Vollzeitäquivalente)*

Dienstbezeichnung	Vollzeitäquivalente		
	insg.	davon weiblich	weiblich in %
oA	1,25	0,25	20%
HS-Dozenten/innen	3,00	1,00	33%
Akad. Räte, Oberräte, Direktoren/innen	50,88	18,80	37%
LfbA	16,27	9,76	60%
Wiss. Assistenten/innen	4,88	2,63	54%
Wiss. Mitarbeiter/innen	1415,21	529,69	37%
Wiss. Mittelbau insg.	1491,49	562,13	38%

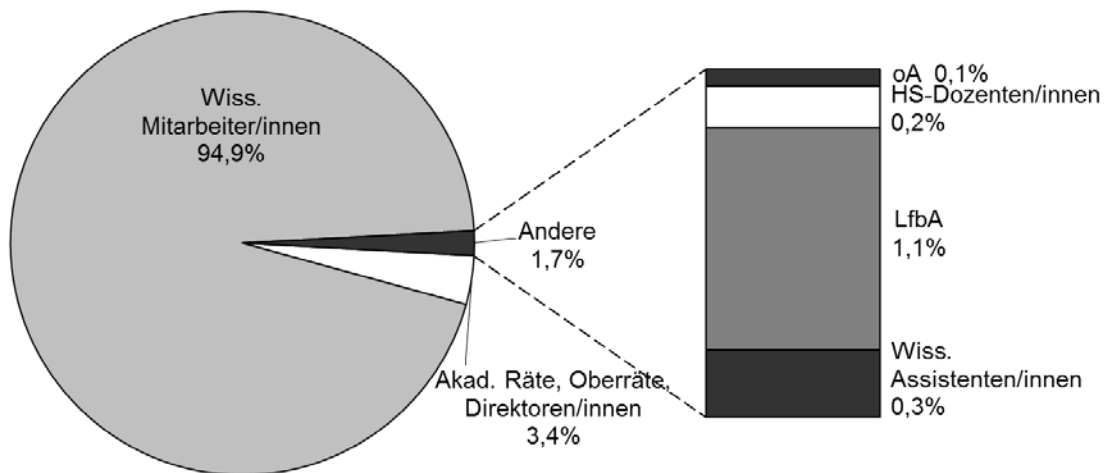
Nachfolgend dargestellt sind die prozentualen Anteile der Personalarten am Personal insgesamt (Vollzeitäquivalente).

Personal insg. (VZÄ)



Die Zusammensetzung des wissenschaftlichen Mittelbaus in Prozent stellt sich wie folgt dar.

Wissenschaftlicher Mittelbau insg. (VZÄ)



g) Personal in Vollzeitäquivalenten nach Organisationseinheiten (nur Grundfinanzierung)

	Dienstleistung				Wissenschaft				Insgesamt
	Arbeit.	Technik.	Verw.+ Schr.	Summe	Prof.	Juniorprof.	Wiss. Mittelbau	Summe	
FB 01	4,02	42,73	25,99	72,74	27,75	1,00	66,93	95,68	168,42
FB 02	4,88	33,05	17,56	55,49	22,00		41,35	63,35	118,84
FB 03		16,47	30,53	47,00	30,20	1,00	48,05	79,25	126,25
FB 04	13,00	31,03	20,45	64,47	13,00	1,00	42,28	56,28	120,75
FB 05		19,75	9,53	29,28	14,00		26,17	40,17	69,45
IW/NW	21,90	143,03	104,05	268,98	106,95	3,00	224,78	334,73	603,71
FB 06		0,64	10,50	11,14	14,00	1,00	9,75	24,75	35,89
FB 07		3,00	7,75	10,75	16,00	1,00	22,44	39,44	50,19
FB 08		2,85	17,85	20,70	26,75	1,00	24,64	52,39	73,08
FB 09		0,99	14,22	15,22	14,95	1,00	19,06	35,01	50,23
FB 10		0,50	12,02	12,52	19,00		25,29	44,29	56,81
FB 11		2,92	13,84	16,76	12,00		22,71	34,71	51,47
FB 12		1,50	11,36	12,86	13,00		19,17	32,17	45,03
GW/SW		12,39	87,55	99,94	115,70	4,00	143,06	262,76	362,70
MARUM		12,25	1,50	13,75	3,00		11,69	14,69	28,44
sonstige Einheiten	2,76	16,45	43,74	62,95	3,00		61,63	64,63	127,58
Zentralverw.	48,24	50,27	166,91	265,42	1,00		8,20	9,20	274,62
Einheiten außerh. FB	51,00	78,97	212,15	342,12	7,00		81,52	88,52	430,64
Insgesamt	72,90	234,39	403,75	711,04	229,65	7,00	449,37	686,02	1.397,06

h) Personal in Vollzeitäquivalenten nach Organisationseinheiten (alle Finanzierungen)

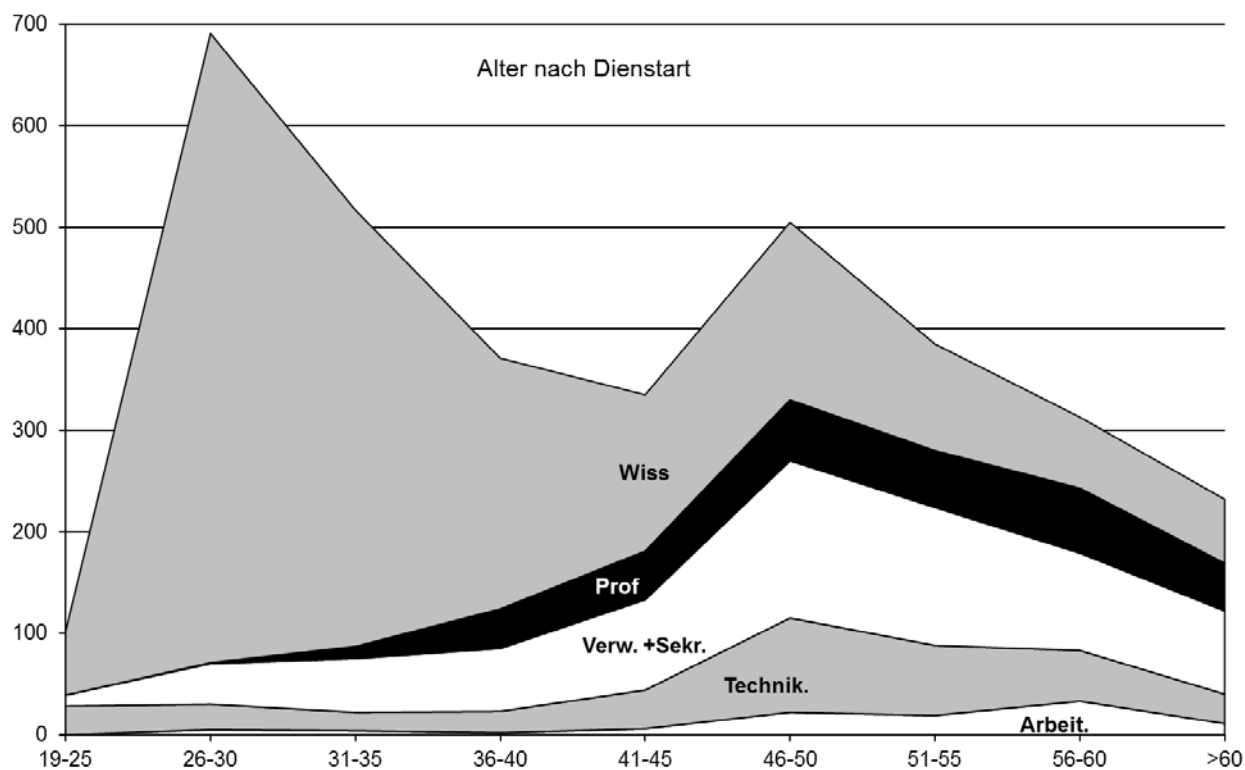
	Dienstleistung				Wissenschaft				Insgesamt
	Arbeit.	Technik.	Verw.+ Schr.	Summe	Prof.	Juniorprof.	Wiss. Mittelbau	Summe	
FB 01	4,02	49,38	28,39	81,80	33,75	1,00	208,28	243,03	324,82
FB 02	5,53	40,09	18,56	64,19	35,00		105,30	140,30	204,49
FB 03		20,21	41,02	61,24	38,00	1,00	201,72	240,72	301,96
FB 04	16,51	42,83	22,98	82,31	22,00	1,00	180,89	203,89	286,20
FB 05		19,75	9,53	29,28	21,80		43,23	65,03	94,30
IW/NW	26,06	172,27	120,48	318,81	150,55	3,00	739,42	892,97	1.211,78
FB 06		0,64	10,50	11,14	14,00	2,00	21,93	37,93	49,06
FB 07		3,00	9,00	12,00	22,00	1,00	59,42	82,42	94,43
FB 08		2,85	19,39	22,23	33,75	2,00	81,47	117,22	139,45
FB 09		0,99	17,21	18,20	19,00	1,00	65,67	85,67	103,87
FB 10		0,50	12,52	13,02	21,00		71,86	92,86	105,87
FB 11		2,92	16,59	19,51	15,00		68,89	83,89	103,40
FB 12		1,50	11,61	13,11	14,00		43,09	57,09	70,21
GW/SW		12,39	96,82	109,21	138,75	6,00	412,32	557,07	666,28
MARUM	2,00	52,84	16,17	71,02	9,00		151,35	160,35	231,36
sonstige Einheiten	2,76	28,20	61,29	92,25	6,00		168,44	174,44	266,69
Zentralverw.	57,67	60,77	260,29	378,73	1,00		19,97	20,97	399,70
Einheiten außerh. FB	62,43	141,82	337,75	542,00	16,00		339,75	355,75	897,75
Insgesamt	88,49	326,48	555,05	970,02	305,30	9,00	1.491,49	1.805,79	2.775,80

i) Personal in Vollzeitäquivalenten nach Organisationseinheiten und Geschlecht (alle Finanzierungen)

	Dienstleistung						Wissenschaft						Insgesamt
	Arbeit.		Technik.		Verw.+Schr.		Prof		Juniorprof.		Wiss. Mittelbau		
	M	W	M	W	M	W	M	W	M	W	M	W	
FB 01	3,00	1,02	40,96	8,42	1,00	27,39	30,75	3,00	1,00	170,17	39,61	326,32	
FB 02	3,65	1,88	4,76	35,34	0,26	18,31	28,00	7,00		52,94	52,36	204,49	
FB 03			18,71	1,50	7,72	33,30	27,00	11,00	1,00	157,77	43,95	301,96	
FB 04	15,00	1,51	37,31	5,51	3,50	19,48	20,00	2,00	1,00	141,27	39,62	286,20	
FB 05			9,50	10,25	1,00	8,53	17,00	4,80		30,89	12,34	94,30	
IW/NW	21,65	4,41	111,24	61,02	13,48	107,01	122,75	27,80	3,00	553,05	187,87	1.213,28	
FB 06				0,64	1,98	8,52	12,00	2,00	2,00	12,96	8,96	49,06	
FB 07			2,00	1,00	1,75	7,25	18,00	4,00	1,00	40,07	19,35	94,43	
FB 08			2,00	0,85	0,50	18,89	17,25	16,50	1,00 1,00	43,72	37,75	139,45	
FB 09			0,50	0,49	2,50	14,71	8,50	11,50	1,00	30,25	35,42	104,87	
FB 10			0,50			12,52	10,00	11,00		20,26	51,60	105,87	
FB 11			2,28	0,64	3,77	12,83	7,00	8,00		28,05	40,84	103,40	
FB 12			1,50			11,61	7,00	7,00		11,67	31,42	70,21	
GW/SW			8,78	3,61	10,50	86,32	79,75	60,00	4,00 2,00	186,98	225,33	667,28	
MARUM	2,00		41,47	11,37	1,00	15,17	6,00	3,00		100,90	50,44	231,36	
sonstige Einheiten	2,00	0,76	19,17	9,03	12,50	48,54	3,00	2,00		82,30	84,64	263,94	
Zentralverw.	42,00	15,67	47,82	12,95	73,89	186,65	1,00			6,13	13,84	399,95	
Einheiten außerh. FB	46,00	16,43	108,47	33,35	87,39	250,36	10,00	5,00		189,33	148,92	895,25	
Insgesamt	67,65	20,84	228,49	97,99	111,36	443,69	212,50	92,80	7,00 2,00	929,36	562,13	2.775,80	

j) Personal insgesamt (Köpfe) nach Alter

Alter	Köpfe insg.	Dienststart				
		Arbeit.	Technik.	Verw. +Sokr.	Prof	Wiss
19-25	102		28	11		63
26-30	691	5	25	40	1	620
31-35	517	4	18	53	12	430
36-40	371	2	21	62	39	247
41-45	335	6	38	89	48	154
46-50	505	22	93	155	60	175
51-55	385	19	69	136	56	105
56-60	313	33	50	96	64	70
>60	232	11	29	82	47	63
insg.	3451	102	371	724	327	1927



k) Personal insgesamt (Köpfe) nach Alter im Zeitverlauf

Alter	2006	2007	2008	2009	2010	2011	2012	2013	2014	2015
Nichtwiss. Personal										
20-35	13%	13%	13%	13%	13%	13%	13%	15%	15%	15%
36-50	50%	51%	50%	49%	48%	47%	45%	43%	42%	41%
51-65(+)	37%	36%	37%	38%	39%	41%	42%	42%	43%	44%
Prof										
20-35	3%	2%	3%	2%	1%	2%	2%	2%	4%	4%
36-50	43%	46%	46%	48%	47%	47%	48%	47%	44%	45%
51-65(+)	54%	52%	50%	50%	51%	51%	50%	51%	52%	51%
Wiss. Mittelbau										
20-35	48%	51%	54%	55%	56%	56%	56%	57%	58%	58%
36-50	38%	36%	34%	33%	32%	32%	32%	31%	30%	30%
51-65(+)	14%	13%	12%	12%	12%	12%	12%	12%	12%	12%

2. Hilfskräfte

a) Hilfskräfte insgesamt

	Insgesamt eingesetzte Hilfskräfte (Köpfe*)			Summe der Vertragsstunden		
	Gesamt	davon weiblich	weiblich in %	Gesamt	davon weiblich	weiblich in %
2007	2792	1274	45,63%	442.114	181.073	40,96%
2008	2765	1311	47,41%	461.825	193.251	41,85%
2009	2825	1380	48,85%	475.754	201.493	42,35%
2010	2673	1320	49,38%	460.589	201.715	43,80%
2011	2709	1368	50,50%	459.629	207.394	45,12%
2012	2766	1330	48,08%	472.139	210.833	44,65%
2013	2739	1368	49,95%	465.610	209.851	45,07%
2014	2556	1245	48,71%	463.416	207.155	44,70%
2015	2473	1202	48,60%	403.313	175.541	43,52%

b) Hilfskräfte nach Staatsangehörigkeit

	Insgesamt eingesetzte Hilfskräfte (Köpfe*)			Summe der Vertragsstunden		
	Gesamt	davon ausländ.	ausländ. in %	Gesamt	davon ausländ.	ausländ. in %
2007	2792	391	14,00%	442.114	74.483	16,85%
2008	2765	353	12,77%	461.825	71.076	15,39%
2009	2825	358	12,67%	475.754	75.664	15,90%
2010	2673	316	11,82%	460.589	65.610	14,24%
2011	2709	288	10,63%	459.629	60.528	13,17%
2012	2766	286	10,34%	472.139	61.424	13,01%
2013	2739	286	10,44%	465.610	54.472	11,70%
2014	2556	214	8,37%	463.416	45.841	9,89%
2015	2473	203	8,21%	403.313	39.718	9,85%

c) Hilfskräfte nach Staatsangehörigkeit und Geschlecht

	Staatsangehörigkeit: Deutsch					
	Insgesamt eingesetzte Hilfskräfte (Köpfe*)			Summe der Vertragsstunden		
	Gesamt	davon weiblich	weiblich in %	Gesamt	davon weiblich	weiblich in %
2007	2401	1113	46,36%	367.631	150.563	40,95%
2008	2412	1152	47,76%	390.749	163.488	41,84%
2009	2467	1204	48,80%	400.090	165.871	41,46%
2010	2357	1163	49,34%	394.979	172.440	43,66%
2011	2421	1240	51,22%	399.101	181.077	45,37%
2012	2480	1225	49,40%	410.716	188.706	45,95%
2013	2453	1249	50,92%	411.138	191.526	46,58%
2014	2342	1153	49,23%	417.575	190.739	45,68%
2015	2270	1121	49,38%	303.595	161.292	53,13%

Fortsetzung: Hilfskräfte nach Staatsangehörigkeit

	Staatsangehörigkeit: Ausland					
	Insgesamt eingesetzte Hilfskräfte (Köpfe*)			Summe der Vertragsstunden		
	Gesamt	davon weiblich	weiblich in %	Gesamt	davon weiblich	weiblich in %
2007	391	161	41,18%	74.483	30.511	40,96%
2008	353	159	45,04%	71.076	29.763	41,88%
2009	358	182	50,84%	75.664	35.622	47,08%
2010	316	157	49,68%	65.610	29.275	44,62%
2011	288	128	44,44%	60.528	26.317	43,48%
2012	286	105	36,71%	61.424	22.127	36,02%
2013	286	119	41,61%	54.472	18.325	33,64%
2014	214	92	42,99%	45.841	16.416	35,81%
2015	203	81	39,90%	39.718	14.249	35,88%

d) Hilfskräfte nach Organisationseinheiten (Köpfe)

Köpfe*	Ausland			Deutschland			Gesamt
	M	W	Ges	M	W	Ges	
Bereich 01	25	10	35	137	36	173	208
Bereich 02	6	7	13	57	55	112	125
Bereich 03	12	11	23	182	77	259	282
Bereich 04	23	9	32	161	58	219	251
Bereich 05	1	3	4	18	12	30	34
Bereich 06	3	2	5	19	19	38	43
Bereich 07	3	2	5	69	59	128	133
Bereich 08	3	2	5	73	90	163	168
Bereich 09	3	1	4	45	93	138	142
Bereich 10	2	5	7	12	85	97	104
Bereich 11	1	4	5	25	97	122	127
Bereich 12	3	3	6	39	86	125	131
sonstige Einheiten	28	15	43	260	257	517	560
Zentralverw. / Uni allg.	9	7	16	52	97	149	165
Gesamt	122	81	203	1.149	1.121	2.270	2.473

*Tätigkeiten in mehreren Bereichen werden auch jeweils mehrfach gezählt

e) Hilfskräfte nach Organisationseinheiten (Summe der Vertragsstunden)

Vertragsstunden	Ausland			Deutschland			Gesamt
	M	W	Ges	M	W	Ges	
Bereich 01	3.623	1.051	4.674	21.880	5.116	26.996	31.670
Bereich 02	1.007	1.629	2.636	7.332	5.352	12.684	15.320
Bereich 03	3.116	2.266	5.382	32.450	12.176	44.626	50.008
Bereich 04	6.341	1.774	8.115	37.052	13.010	50.062	58.177
Bereich 05	120	420	540	1.957	2.013	3.970	4.510
Bereich 06	160	560	720	3.155	3.373	6.528	7.248
Bereich 07	708	134	842	10.753	7.907	18.660	19.502
Bereich 08	644	217	861	10.582	9.876	20.457	21.318
Bereich 09	228	30	258	4.481	9.815	14.296	14.554
Bereich 10	23	976	999	1.867	9.262	11.129	12.128
Bereich 11	69	578	647	4.055	16.409	20.464	21.111
Bereich 12	114	417	531	4.493	9.951	14.444	14.975
sonstige Einheiten	6.430	2.044	8.474	55.947	47.096	103.043	111.517
Zentralverw. / Uni allg.	2.886	2.153	5.039	6.301	9.937	16.238	21.277
Gesamt	25.469	14.249	39.718	202.303	161.292	363.595	403.313

*Tätigkeiten in mehreren Bereichen werden auch jeweils mehrfach gezählt

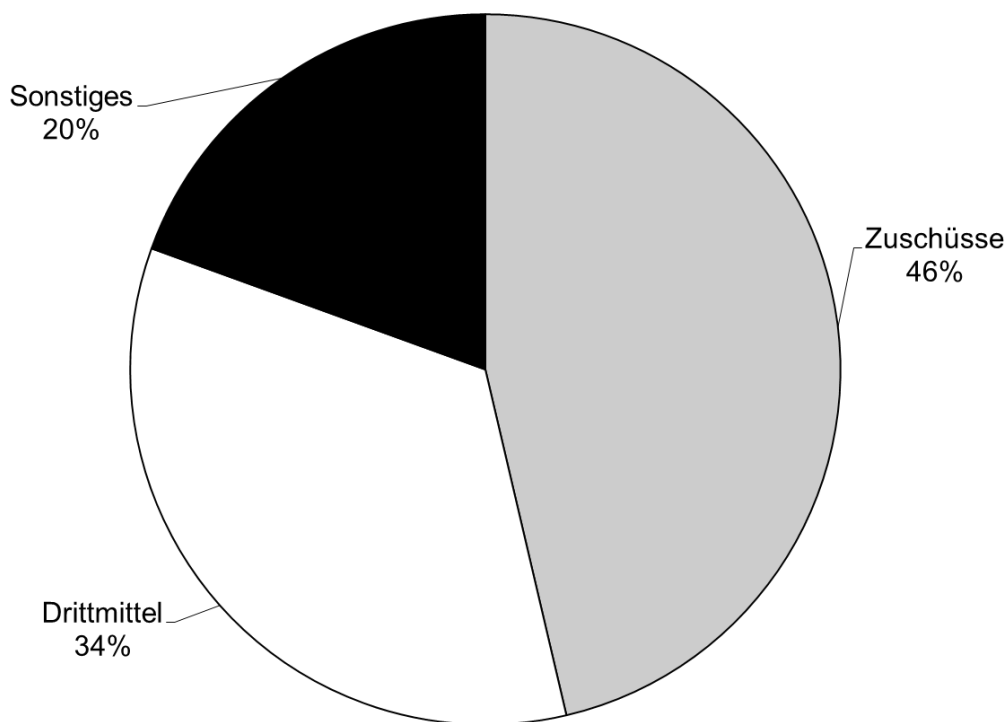
Echte Köpfe in 2015: 2259

3. Finanzen

Soweit nicht anders erwähnt, werden im folgenden alle Angaben in Tausend Euro gemacht.

a) in 2015 zur Verfügung stehende Mittel

Gesamtsumme der Einnahmen 2015	312.393
davon Zuschüsse	144.740
davon Drittmittel	106.845
davon Sonstiges	60.808
insbes. Sonderprogramme	29.509

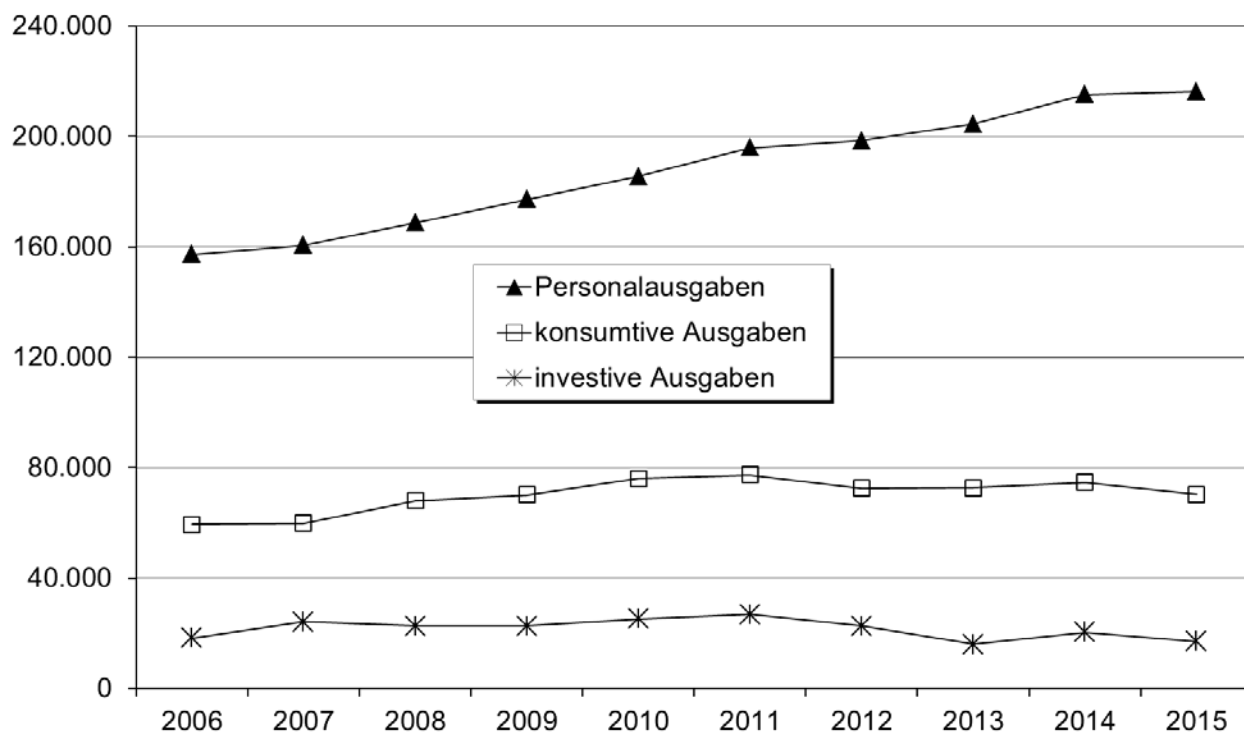


nachrichtlich: Einnahmen im Zeitverlauf

	2009	2010	2011	2012	2013	2014	2015
davon Zuschüsse	135.031	136.276	138.303	134.512	138.544	141.659	144.740
davon Drittmittel	85.984	91.443	90.982	90.790	91.571	99.231	106.845
davon Sonstiges	49.054	50.777	53.221	53.714	52.777	60.854	60.808
Gesamtsumme der Einnahmen	270.069	278.496	282.506	279.016	282.892	301.744	312.393

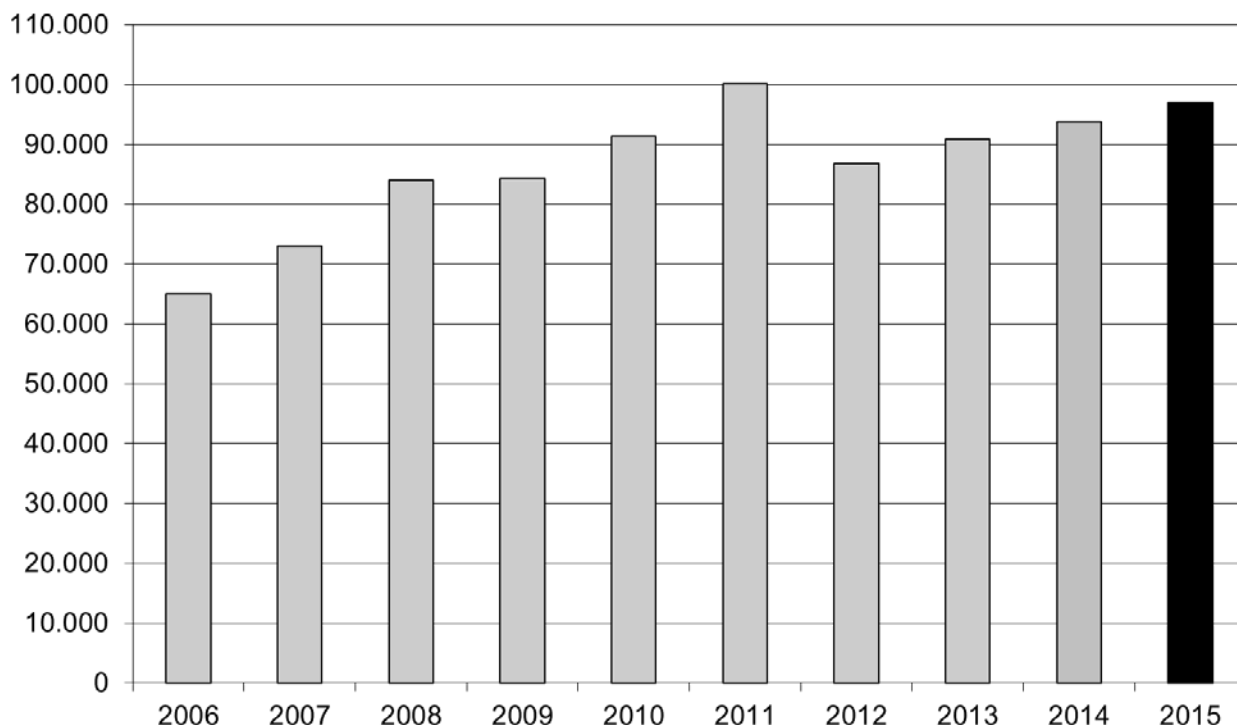
b) Entwicklung der Gesamtausgaben

	2006	2007	2008	2009	2010	2011	2012	2013	2014	2015
Personalausgaben	157.329	160.644	168.740	177.259	185.477	195.957	198.534	204.483	215.226	216.345
konsumtive Ausgaben	59.406	59.910	68.029	70.162	75.959	77.325	72.557	72.670	74.657	70.281
investive Ausgaben	18.271	24.214	22.653	22.623	25.191	26.844	22.616	16.053	20.399	17.098
Summe	235.006	244.768	259.422	270.044	286.626	300.126	293.707	293.206	310.282	303.724



c) *Entwicklung der Drittmittelausgaben*

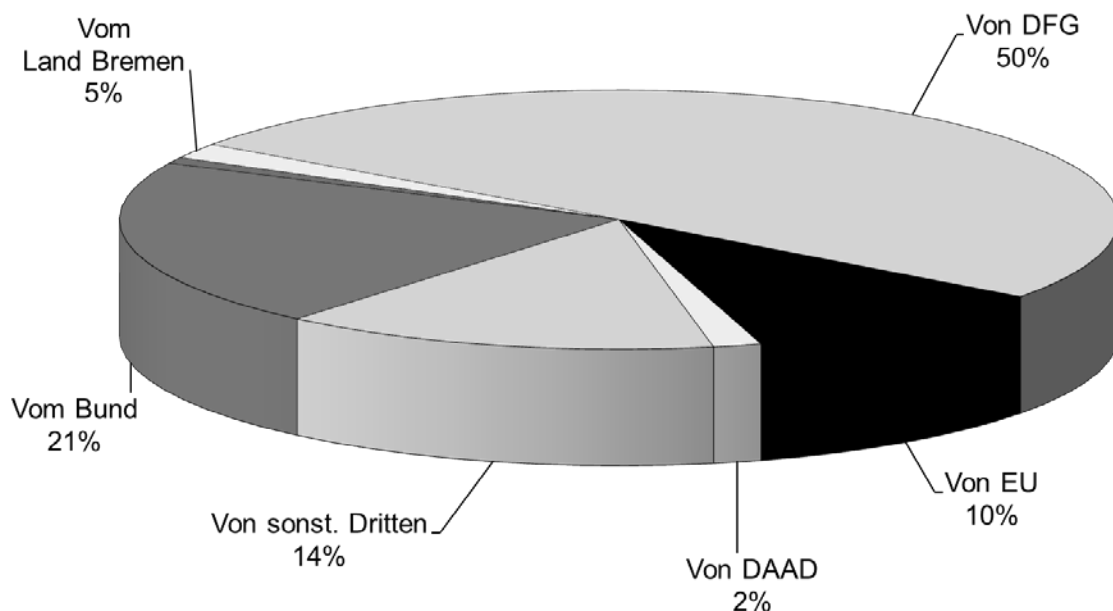
	2006	2007	2008	2009	2010	2011	2012	2013	2014	2015
Personalausgaben	40.144	46.008	53.596	53.224	58.143	59.910	57.609	61.475	64.778	68.181
konsumtive Ausgaben	20.873	22.464	26.692	26.547	27.545	32.331	24.204	24.849	22.685	22.756
investive Ausgaben	4.012	4.548	3.797	4.603	5.667	8.021	4.999	4.533	6.378	5.996
Summe	65.029	73.020	84.085	84.374	91.355	100.262	86.812	90.857	93.841	96.933



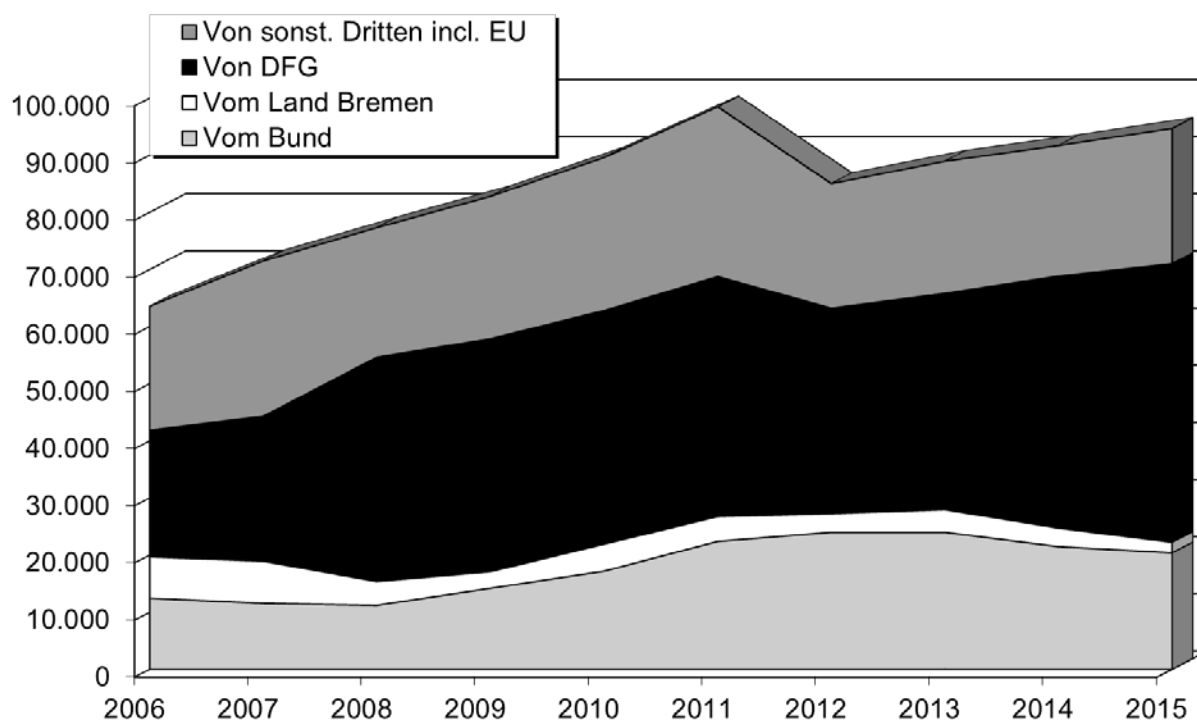
d) *Entwicklung der Drittmittelausgaben nach Mittelgebern*

	2006	2007	2008	2009	2010	2011	2012	2013	2014	2015
Vom Bund	12.445	11.527	11.184	14.182	17.173	22.388	23.994	23.989	21.467	20.380
Von Ländern	241	298	322	541	579	643	699	695	823	753
Von Gemeinden	72	51	54	44	102	32	39	41	-1	
Vom Land Bremen	7.218	7.388	4.174	2.898	4.722	4.334	3.259	3.954	3.247	1.852
Von Gemeinde Bremen	119	97	49	26	27	67	19	9	2	
Von DFG	22.237	25.398	39.297	40.807	40.938	42.031	35.995	37.880	44.128	48.794
Von EU	4.780	6.539	6.350	5.696	4.867	7.498	6.876	8.877	9.752	9.940
Von DAAD	1.040	1.098	1.035	977	1.069	1.051	1.028	1.183	1.330	1.504
Von sonst. Dritten	16.877	20.624	21.620	19.203	21.878	22.218	14.903	14.229	13.093	13.710
Summe	65.029	73.020	84.085	84.374	91.355	100.262	86.812	90.857	93.841	96.933

Die Zusammensetzung der Drittmittelausgaben nach Mittelgeber in Prozentangaben stellt sich wie folgt dar.

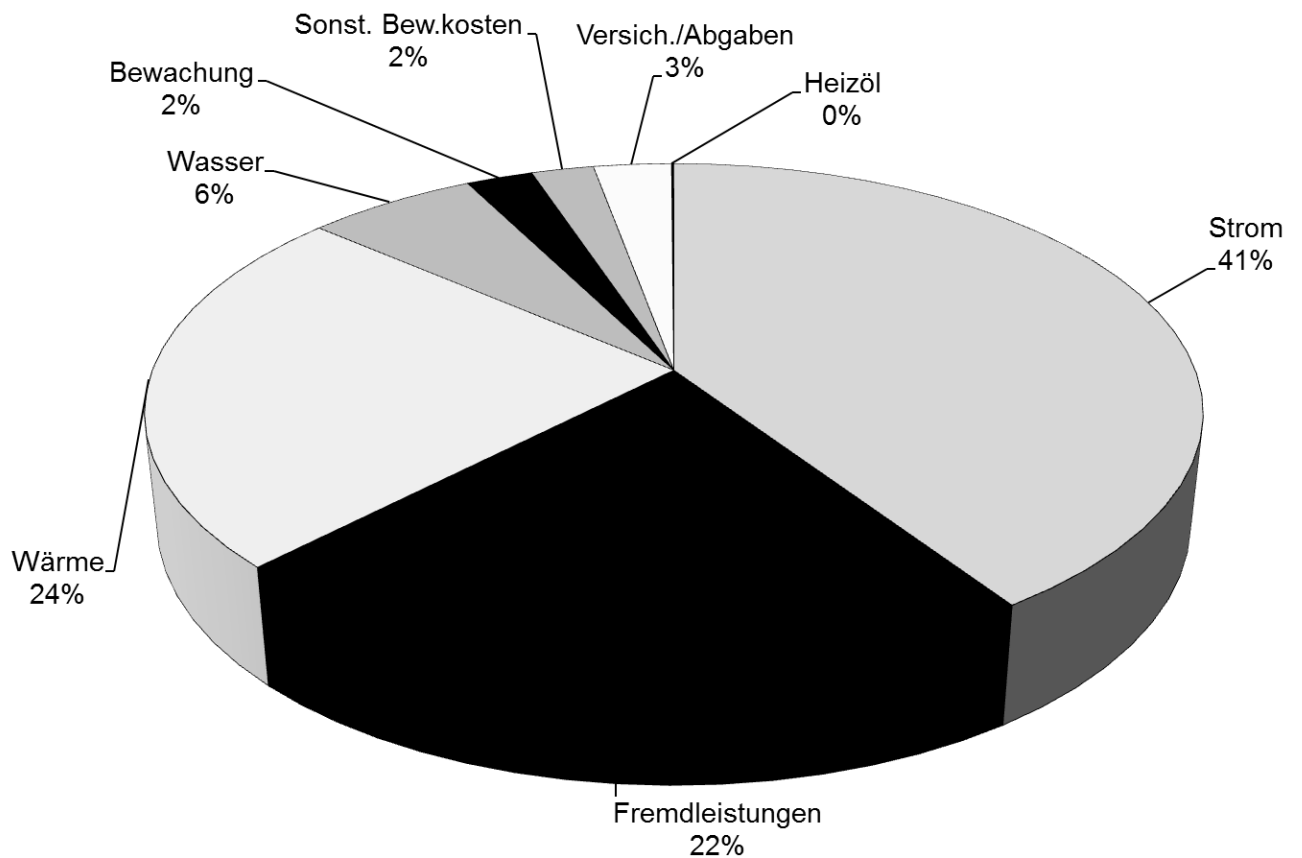


Nachfolgend ist die Entwicklung der Drittmittelausgaben für die vier bedeutendsten Mittelgeber dargestellt.

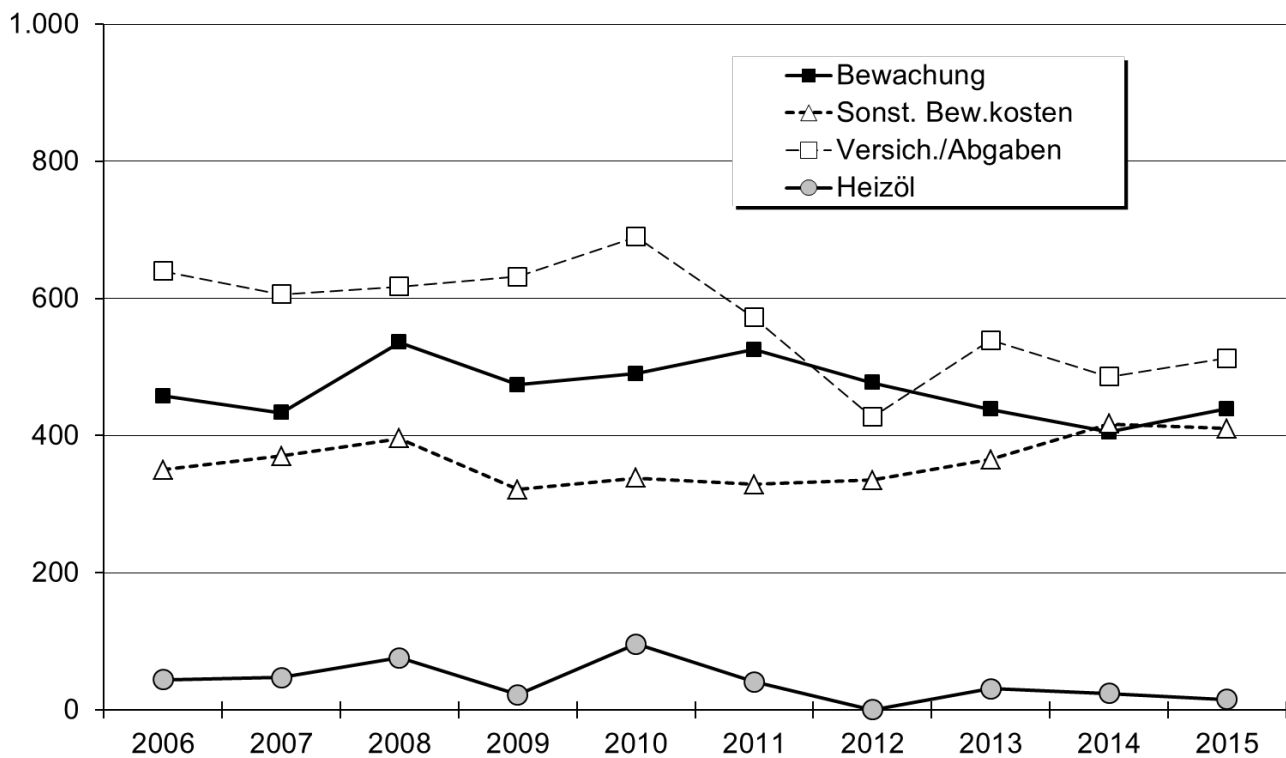
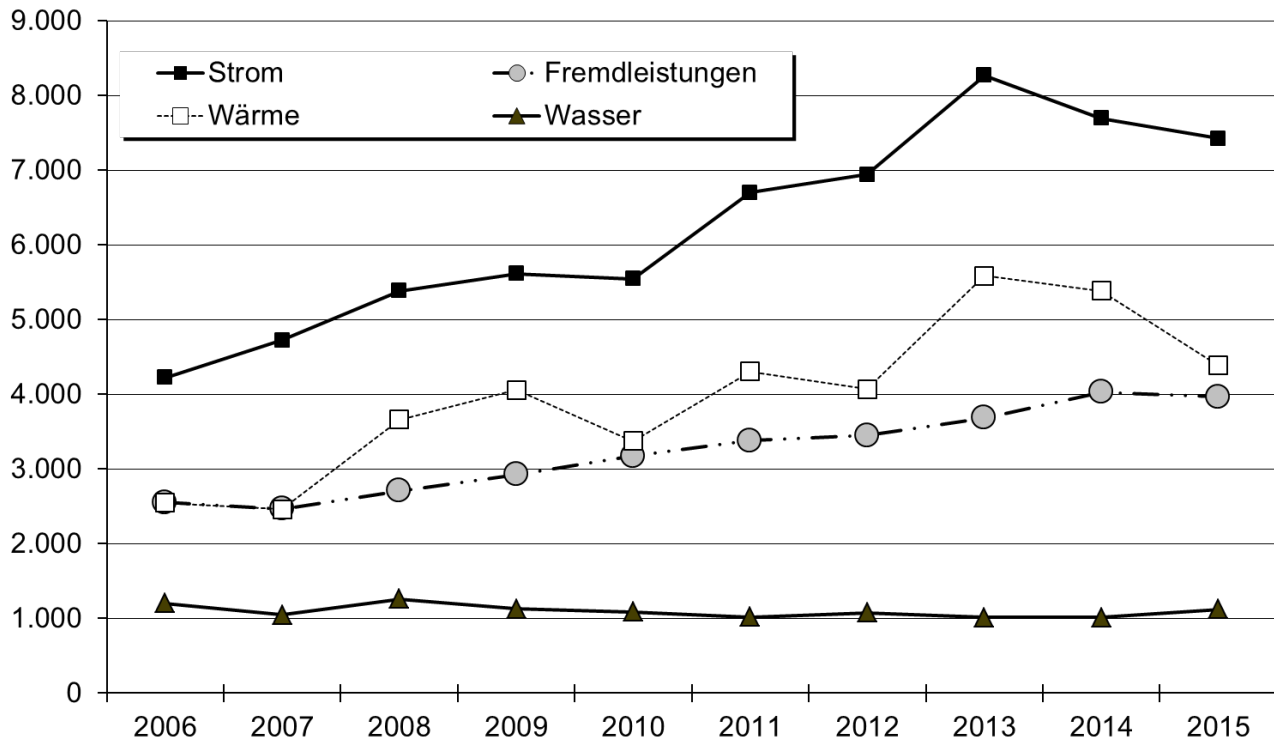


e) *Entwicklung der Bewirtschaftungsausgaben*

	2006	2007	2008	2009	2010	2011	2012	2013	2014	2015
Strom	4.223	4.722	5.383	5.614	5.549	6.702	6.944	8.268	7.694	7.422
Fremdleistungen	2.555	2.466	2.711	2.925	3.174	3.383	3.450	3.684	4.030	3.968
Wärme	2.548	2.463	3.660	4.057	3.374	4.305	4.071	5.584	5.386	4.383
Wasser	1.205	1.049	1.258	1.126	1.087	1.018	1.078	1.016	1.014	1.120
Bewachung	458	433	536	474	490	525	477	438	405	439
Sonst. Bew.kosten	350	370	396	321	338	329	335	365	417	410
Versich./Abgaben	640	606	617	632	690	572	427	539	486	513
Heizöl	44	47	76	22	96	41	0	31	24	15
Summe	12.023	12.156	14.637	15.171	14.798	16.875	16.782	19.925	19.456	18.270



Fortsetzung: Grafiken Bewirtschaftungsausgaben



D. Internationale Verflechtungen der Universität Bremen

1. Vollstudierende mit ausländischer Staatsangehörigkeit im WS 15/16

Land	M	W	Ges
Albanien	3	1	4
Belgien		1	1
Bosnien und Herzegowina	9	6	15
Bulgarien	13	26	39
Dänemark	2		2
Estland		4	4
Finnland	1	3	4
Frankreich	10	8	18
Griechenland	9	20	29
Irland	2	1	3
Italien	20	18	38
Kosovo	4	4	8
Kroatien	2	11	13
Lettland	3	6	9
Litauen	3	6	9
Luxemburg	5	3	8
Mazedonien	1	7	8
Moldau	3	2	5
Montenegro	2	2	4
Niederlande	10	5	15
Norwegen	2	2	4
Österreich	13	16	29
Polen	21	32	53
Portugal	6	17	23
Rumänien	15	15	30
Russische Foederation	34	96	130
Schweden	1	2	3
Schweiz	7	7	14
Serbien	2	3	5
Slowakei	1		1
Slowenien	1	4	5
Spanien	12	21	33
Tschechische Republik	3	6	9
Türkei	149	189	338
Ukraine	24	51	75
Ungarn	3	2	5
Vereinigtes Königreich	7	7	14
Weißrussland (Belarus)	6	11	17
Zypern		2	2
Europa Ges	409	617	1026

Land	M	W	Ges
Afghanistan	7	4	11
Armenien	1	8	9
Aserbajdschan	3	1	4
Bangladesch	54	7	61
China (VR)	88	96	184
Georgien	4	10	14
Indien	57	26	83
Indonesien	8	16	24
Irak	3	2	5
Iran	32	33	65
Israel	2	2	4
Japan	3	2	5
Jemen	2	1	3
Jordanien	6	1	7
Kasachstan	5	2	7
Kirgisistan	1	3	4
Korea, Republik	8	9	17
Libanon	6	4	10
Malaysia	1		1
Mongolei		2	2
Nepal	2	2	4
Pakistan, Islam. Rep.	74	7	81
Palästinensische Geb.	4		4
Philippinen	1		1
Singapur	1		1
Sri Lanka(Ceylon)	2		2
Syrien	7	9	16
Tadschikistan	1	2	3
Taiwan	4	7	11
Thailand	2	4	6
Usbekistan	5	6	11
Vietnam	14	21	35
Asien Ges	408	287	695

Land	M	W	Ges
Australien	3	1	4
Fidschi-Inseln	1		1
Australien Ges	4	1	5

noch Vollstudierende mit ausländischer Staatsangehörigkeit

Land	M	W	Ges
Ägypten	20	5	25
Algerien		2	2
Angola	1		1
Äthiopien	3	2	5
Benin	2		2
Cote d'Ivoire	3	3	6
Eritrea	1		1
Gambia	1		1
Ghana	8	2	10
Guinea	4	1	5
Kamerun	65	29	94
Kenia	3	3	6
Kongo (Demp. Rep.)		2	2
Liberia	1		1
Marokko	10	8	18
Mosambik	1	1	2
Namibia		1	1
Nigeria	26	5	31
Sambia		1	1
Senegal	3		3
Südafrika		2	2
Sudan	2		2
Tansania	2		2
Togo	9	1	10
Tunesien	8	4	12
Uganda	1	2	3
Afrika Ges	174	74	248

Land	M	W	Ges
Barbados	1		1
Bolivien	3	1	4
Brasilien	23	18	41
Chile	5	4	9
Costa Rica	2	1	3
Ecuador	2	4	6
El Salvador	3	1	4
Guatemala	2		2
Kanada	5	4	9
Kolumbien	15	12	27
Kuba	1	1	2
Mexiko	2	19	21
Paraguay	1		1
Peru	3	3	6
USA	13	15	28
Venezuela		4	4
Amerika Ges	81	87	168

Land	M	W	Ges
Sonstige	1	2	3
Staatenlos	11	2	13
Ungeklärt	1	1	2
Ohne Angabe Ges	13	5	18

Land	M	W	Ges
Welt Ges	1089	1071	2160

2. Ausländische Studierende gesamt im WS 15/16

Vollstudierende	Gaststudierende (max. zwei Jahre an der Universität Bremen; im Rahmen von Stipendien, Programmen u. ä.)	Vorbereitungsstudierende (müssen noch Sprachprüfung oder Feststellungsprüfung ablegen, bevor sie den Status Vollzeitstudierender erlangen)	Gesamt
2160	264	165	2589

3. Partnerhochschulen

a) Anzahl der bilateralen Erasmus Verträge mit europäischen Partnerhochschulen (WS 14/15)

Land	2013/14	2014/15
Belgien	14	11
Bulgarien	4	2
Dänemark	23	17
Estland	10	8
Finnland	19	21
Frankreich	84	74
Griechenland	7	7
Großbritannien	18	18
Irland	4	6
Island	3	2
Italien	59	58
Kroatien	1	1
Lettland	14	14
Litauen	9	10
Luxemburg	2	2
Malta	1	1
Niederlande	19	21
Norwegen	28	24
Österreich	15	13
Polen	53	46
Portugal	23	21
Rumänien	10	14
Schweden	38	38
Schweiz	13	12
Slowakei	6	5
Slowenien	6	6
Spanien	96	87
Tschechische Rep.	12	16
Türkei	77	79
Ungarn	13	10
Zypern	1	1
Gesamt	682	645

b) DozentInnen an Partnerhochschulen

Die nachfolgende Tabelle zeigt die Dozenten, der Universität Bremen, die im Rahmen des Erasmus-Programms im Hochschuljahr 2014/2015 an einer europäischen Partnerhochschule unterrichtet haben

Land	2013/14	2014/15
Dänemark		1
Estland	1	
Finnland	1	
Frankreich	3	6
Griechenland		1
Großbritannien	2	2
Irland	1	2
Italien	4	2
Litauen	5	5
Niederlande	2	
Norwegen	1	1
Österreich	1	3
Polen	5	1

Land	2013/14	2014/15
Rumänien	2	
Schweden	5	4
Schweiz	2	
Slowakei	1	
Spanien	7	4
Tschechien		1
Türkei	1	5
Ungarn	1	
Zypern		1
Gesamt	45	39

Fördervolumen	41.750 Euro	37.785 Euro
---------------	-------------	-------------

4. Studierende im europäischen Austauschprogramm ERASMUS

Erasmus-Outgoings im Akademischen Jahr 2014/15

FB	2014/15
FB 1	2
FB 2	13
FB 3	32
FB 4	12
FB 5	8
FB 6	20
FB 7	35
FB 8	108
FB 9	36
FB 10	76
FB 11	38
FB 12	9
Ges	389

Land	2014/15
Belgien	8
Bulgarien	1
Dänemark	14
Estland	10
Finnland	10
Frankreich	51
Griechenland	1
Irland	14
Island	2
Italien	9
Lettland	3
Litauen	2
Malta	2

Land	2014/15
Niederlande	21
Norwegen	22
Österreich	5
Polen	18
Portugal	6
Schweden	39
Schweiz*	1
Spanien	48
Tschechien	8
Türkei	49
Ungarn	14
Vereinigtes Königreich	31
Ges	389

* Swiss European Mobility Programme

Erasmus-Incomings im Akademischen Jahr 2014/15

FB	2014/15
FB 1	5
FB 2	5
FB 3	14
FB 4	21
FB 5	1
FB 6	9
FB 7	44
FB 8	62
FB 9	11
FB 10	77
FB 11	7
FB 12	7
Ges	263

Land	2014/15
Belgien	5
Bulgarien	2
Dänemark	3
England	8
Estland	3
Finnland	3
Frankreich	33
Griechenland	4
Irland	3
Italien	38
Litauen	1
Luxemburg	
Niederlande	5

Land	2014/15
Norwegen	1
Österreich	2
Polen	26
Portugal	2
Rumänien	9
Schweden	1
Schweiz*	4
Slowakei	8
Slowenien	1
Spanien	31
Tschechien	7
Türkei	52
Ungarn	11
Ges	263

* Swiss European Mobility Programme

5. Studierendenmobilität: Austauschprogramme außerhalb Europas

Incomings

Kontinent	2014/15
Afrika	5
Asien	32
Australien	
Osteuropa	20
Nordamerika	17
Lateinamerika	25
Ges	99

Outgoings

Kontinent	2014/15
Afrika	16
Asien	30
Australien	4
Osteuropa	2
Nordamerika	34
Lateinamerika	16
Ges	102

PROMOS-Geförderte im Kalenderjahr 2014 und 2015

Art der Förderung	2014	2015
Sudienaufenthalt	51	64
Praktikum	15	13
Fachkurs/Sprachkurs	2	1
Ges	68	78

6. Praktika im Rahmen von Erasmus und Leonardo DaVinci

Studierende der Universität, die im Rahmen des Erasmus-Programms ein Praktikum absolviert haben

Absolventen, die im Rahmen des LEONARDO-DA VINCI-Mobilitätsprogramms ein Praktikum in Europa absolviert haben.

Land	2013/14	2014/15
Belgien	6	6
Bulgarien		2
Dänemark	1	1
Frankreich	4	4
Großbritannien	11	10
Irland		1
Italien	5	2
Litauen	1	
Malta		2
Niederlande	4	1
Norwegen		2
Österreich		3
Polen		1
Portugal		3
Schweden	3	3
Schweiz	3	
Spanien	15	16
Tschechien	2	
Türkei	1	11
Ungarn	1	
Ges	57	68

Land	2013/14	2014/15
Belgien	2	
Dänemark	1	
Griechenland	1	1
Großbritannien	11	7
Italien	1	1
Malta	1	
Niederlande	2	1
Österreich	1	1
Polen	1	1
Schweden	1	2
Schweiz	1	1
Spanien	7	2
Türkei	2	1
Ungarn	1	1
Ges	33	19

7. Austausch von Verwaltungsmitarbeitern im Rahmen von ERASMUS

VerwaltungsmitarbeiterInnen, die im Rahmen des Erasmus-Programms an einer europäischen Partnerhochschule eine Fortbildung gemacht haben

Land	2013/14	2014/15
Dänemark	1	
Estland	1	2
Finnland	1	1
Frankreich	1	
Großbritannien		3
Italien		1
Lettland		3
Litauen		1
Niederlande		1
Norwegen		2
Polen		2
Rumänien	1	
Spanien		1
Tschechische Republik	2	
Türkei		1
Gesamt	7	17

Fördervolumen	5.170 Euro	20.020 Euro
---------------	------------	-------------

E. Gleichstellung

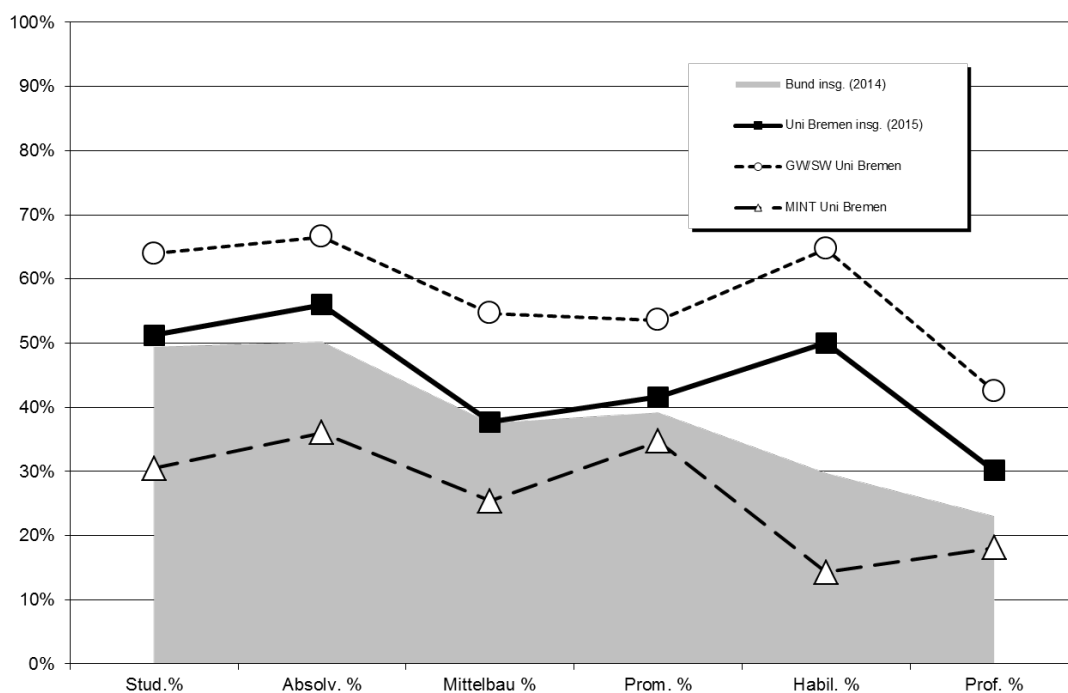
1. Kaskadenmodell: weibl. Anteile auf den verschiedenen Qualifikationsstufen

	Anteil weiblich in %					
	Stud. %	Absolv. %	Mittelbau %	Prom. %	Habil. %	Prof. %
FB 01 Physik/E-Technik	19%	17%	19%	22%		9%
FB 02 Bio/Chemie	57%	63%	50%	61%		20%
FB 03 Mathe/Informatik	31%	40%	22%	24%		28%
FB 04 Prod.technik	19%	22%	22%	12%		9%
FB 05 Geowiss.	37%	40%	29%	37%		22%
MINT Uni Bremen	30%	36%	25%	35%	14%	18%
FB 06 Rechtswiss.	58%	61%	41%	49%		13%
FB 07 Wirtschaftswiss.	44%	42%	33%	34%		17%
FB 08 Soz./Pol.	50%	59%	46%	51%		49%
FB 09 Kulturwiss.	73%	79%	54%	79%		60%
FB 10 Sprach./Lit.wiss.	77%	82%	72%	88%		52%
FB 11 Human./Gesundheit	80%	81%	59%	63%		53%
FB 12 Erziehungswiss.	76%	82%	73%	46%		50%
GW/SW Uni Bremen	64%	67%	55%	54%	65%	43%
MARUM			33%			33%
sonstige Einheiten			51%			40%
Zentralverw.			69%			
Einheiten außerh. FB			44%			33%
Uni Bremen insg. (2015)	51%	56%	38%	42%	50%	30%
Bund insg. (2014)	49%	50%	38%	39%	30%	23%

Promotionen und Habilitationen Uni Bremen: jeweils 3-Jahresdurchschnitt-Schnitt ('13-'15)

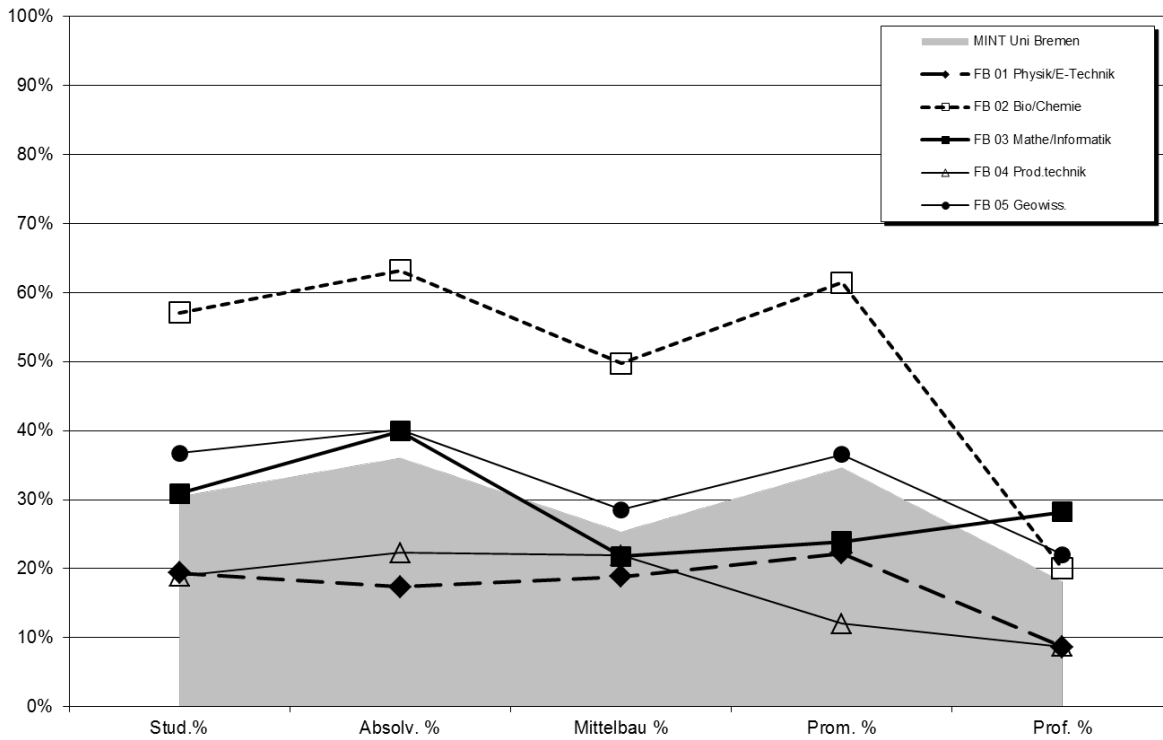
Bund-Daten: aus der Bundesstatistik (Destatis2014), bereinigt um Human-, Veterinärmedizin u. Agrarwiss.

Kaskadenmodell Uni Bremen Fächergruppen im Vergleich zur Bundesstatistik

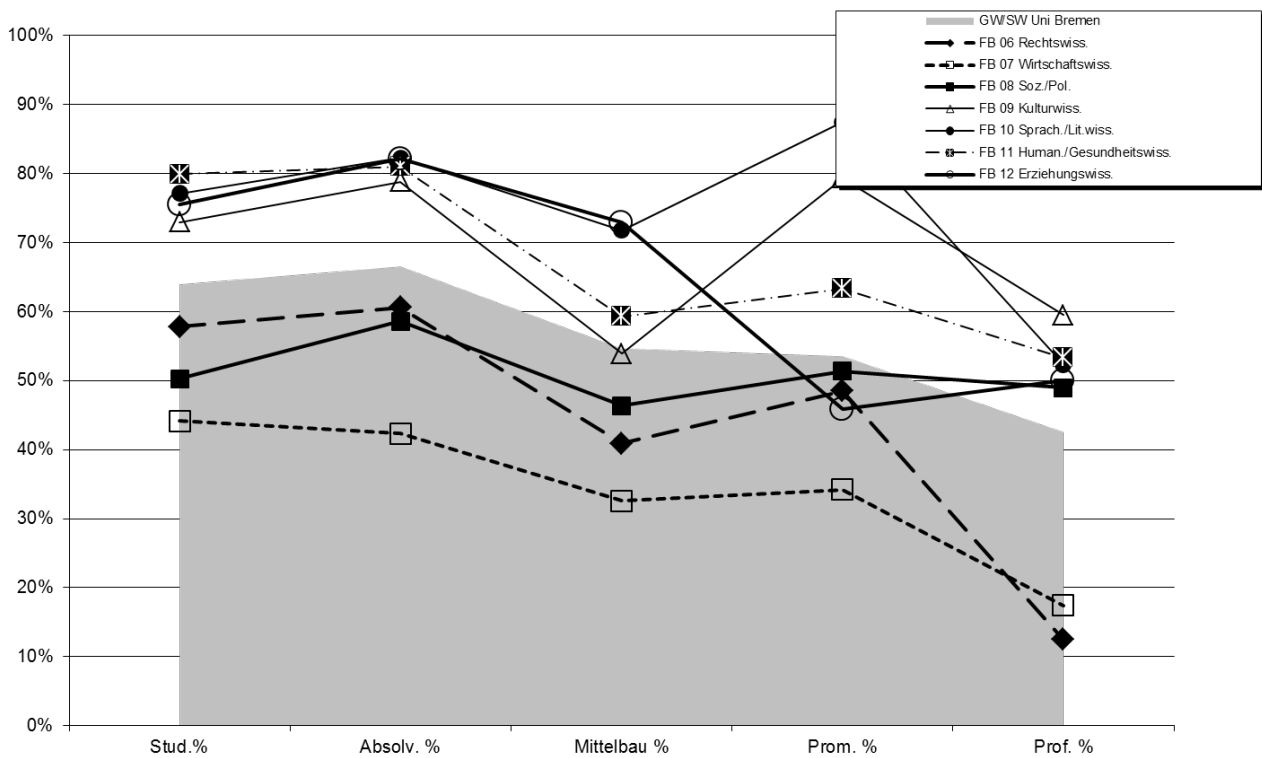


Fortsetzung: Kaskadenmodell

Kaskadenmodell Mathe/Informatik/Naturwiss./Technik (MINT)

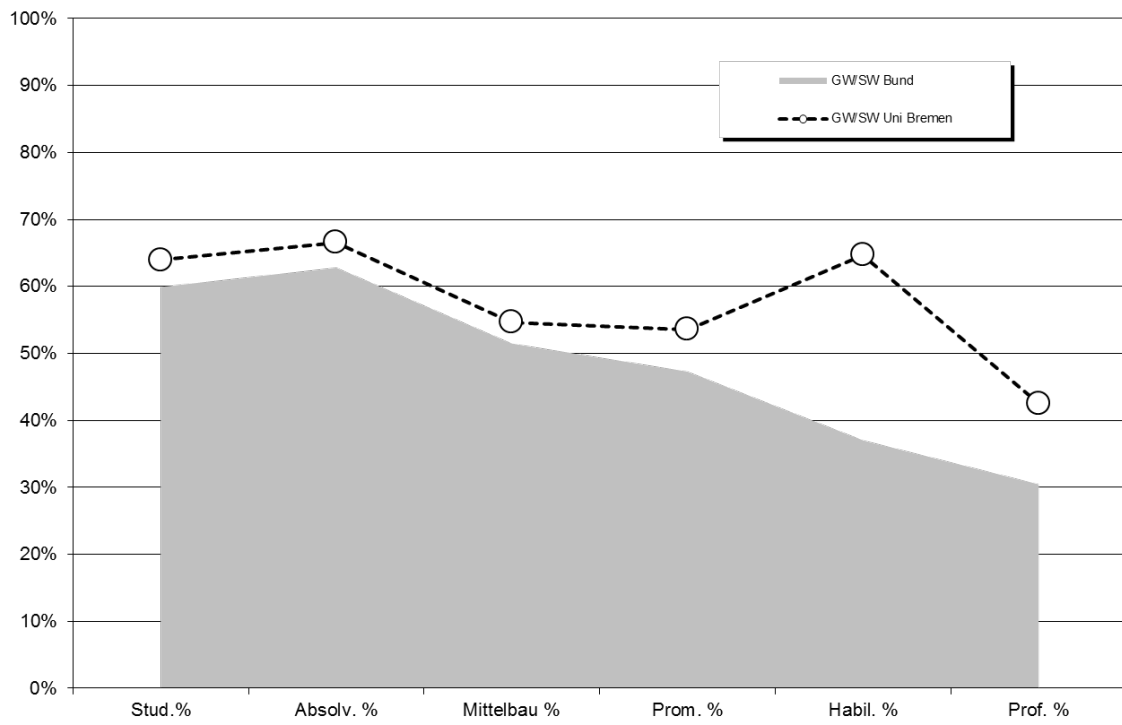


Kaskadenmodell Geistes-u. Sozialwissenschaften (GW/SW)

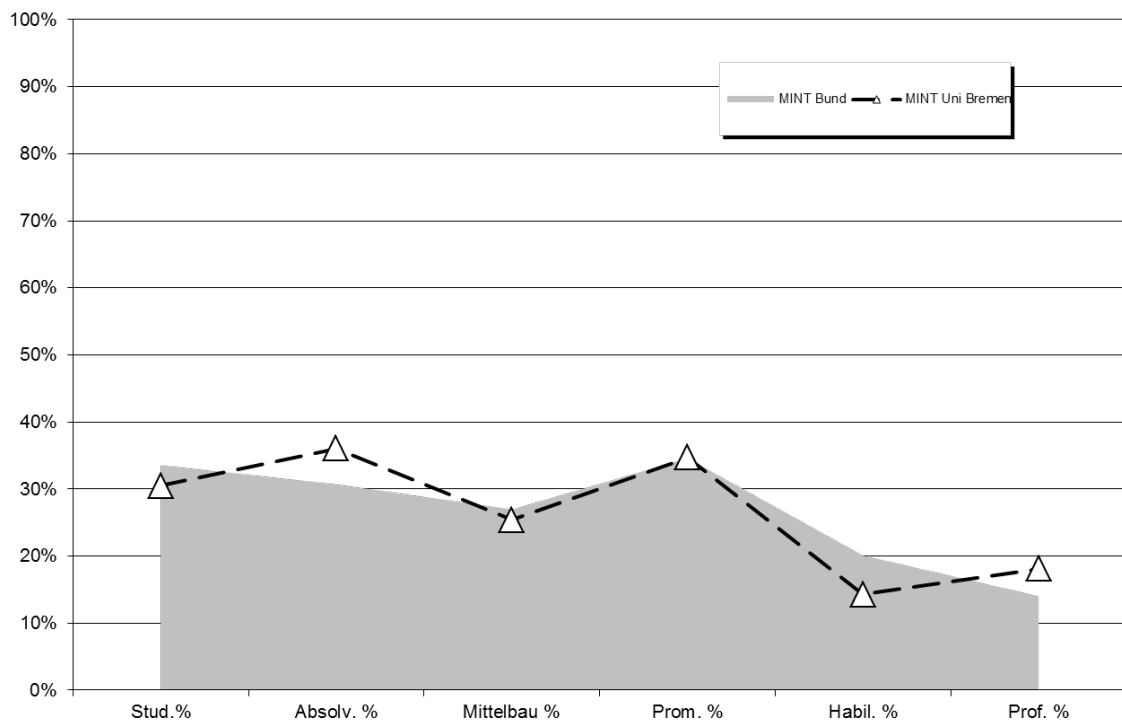


Fortsetzung: Kaskadenmodell

Kaskadenmodell Uni Bremen Fächergruppen im Vergleich zur Bundesstatistik

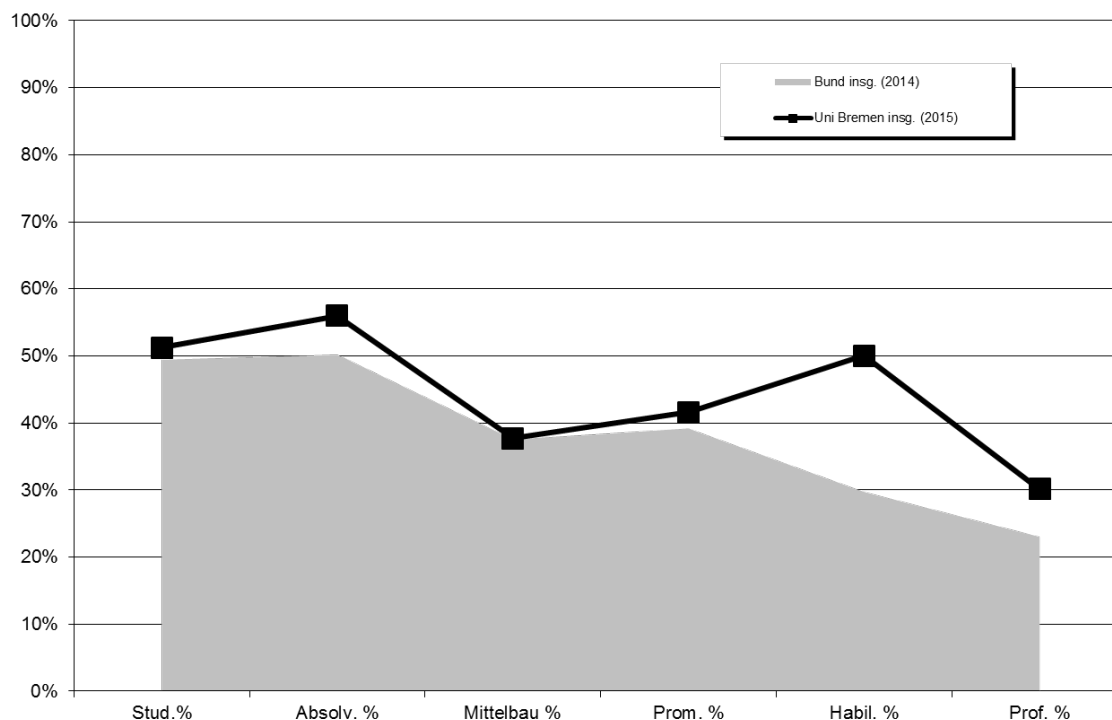


Kaskadenmodell Uni Bremen Fächergruppen im Vergleich zur Bundesstatistik



Fortsetzung: Kaskadenmodell

Kaskadenmodell Uni Bremen Fächergruppen im Vergleich zur Bundesstatistik



2. Studierende/Promotionen/Personal: Anteile weiblich im Zeitverlauf

a) Studierende

Fachbereich	weibliche Anteile in %					
	WS 10/11	WS 11/12	WS 12/13	WS 13/14	WS 14/15	WS 15/16
FB 01	22,3%	21,9%	19,8%	16,9%	18,5%	19,4%
FB 02	61,1%	58,9%	57,3%	57,4%	57,0%	57,1%
FB 03	33,7%	33,2%	33,4%	31,8%	30,6%	30,9%
FB 04	18,3%	17,9%	19,0%	18,4%	19,1%	18,9%
FB 05	44,1%	42,7%	40,9%	39,9%	38,2%	36,8%
FB 06	60,3%	58,4%	57,4%	57,9%	57,1%	57,8%
FB 07	45,1%	46,2%	45,5%	45,2%	44,7%	44,1%
FB 08	50,1%	49,6%	48,8%	49,5%	50,6%	50,3%
FB 09	70,1%	71,1%	71,2%	72,2%	71,8%	73,0%
FB 10	78,0%	77,7%	76,2%	76,9%	76,9%	77,1%
FB 11	77,6%	77,5%	77,2%	78,5%	79,4%	79,9%
FB 12	62,0%	73,0%	79,9%	82,0%	75,6%	75,5%
o.A.	78,5%	45,8%	47,4%	57,9%	79,1%	78,5%
Uni gesamt	52,6%	51,6%	51,0%	50,7%	50,8%	51,2%

Fachbereich	weibliche Anteile in %					
	WS 10/11	WS 11/12	WS 12/13	WS 13/14	WS 14/15	WS 15/16
FB 01 - 05	32,9%	31,8%	31,6%	30,3%	30,2%	30,5%
FB 06 - 12	64,4%	63,9%	63,2%	63,6%	63,9%	64,0%
Uni Ges	52,6%	51,6%	51,0%	50,7%	50,8%	51,2%

b) *Promotionen*

	Prom2013			weibl.	Prom2014			weibl.	Prom2015			weibl.
	M	W	Ges	in %	M	W	Ges	in %	M	W	Ges	in %
FB 01	36	11	47	23,4%	26	10	36	27,8%	29	5	34	14,7%
FB 02	21	28	49	57,1%	28	48	76	63,2%	20	34	54	63,0%
FB 03	20	13	33	39,4%	29	5	34	14,7%	40	10	50	20,0%
FB 04	25	1	26	3,8%	35	7	42	16,7%	28	4	32	12,5%
FB 05	16	7	23	30,4%	23	18	41	43,9%	20	9	29	31,0%
FB 06	11	8	19	42,1%	10	7	17	41,2%	14	18	32	56,3%
FB 07	18	11	29	37,9%	16	8	24	33,3%	16	7	23	30,4%
FB 08	11	12	23	52,2%	16	15	31	48,4%	8	10	18	55,6%
FB 09	4	12	16	75,0%	2	7	9	77,8%		4	4	100,0%
FB 10	2	5	7	71,4%		9	9	100,0%	1	7	8	87,5%
FB 11	6	12	18	66,7%	6	11	17	64,7%	10	15	25	60,0%
FB 12	4	4	8	50,0%	4	1	5	20,0%	5	6	11	54,5%
Gesamt	174	124	298	41,6%	195	146	341	42,8%	191	129	320	40,3%

	Prom2013			weibl.	Prom2014			weibl.	Prom2014			weibl.
	M	W	Ges	in %	M	W	Ges	in %	M	W	Ges	in %
FB 01 - 05	118	60	178	33,7%	141	88	229	38,4%	137	62	199	31,2%
FB 06 - 12	56	64	120	53,3%	54	58	112	51,8%	54	67	121	55,4%
Gesamt	174	124	298	41,6%	195	146	341	42,8%	191	129	320	40,3%

Fachbereiche sind über den 1. Gutachter zugeordnet.

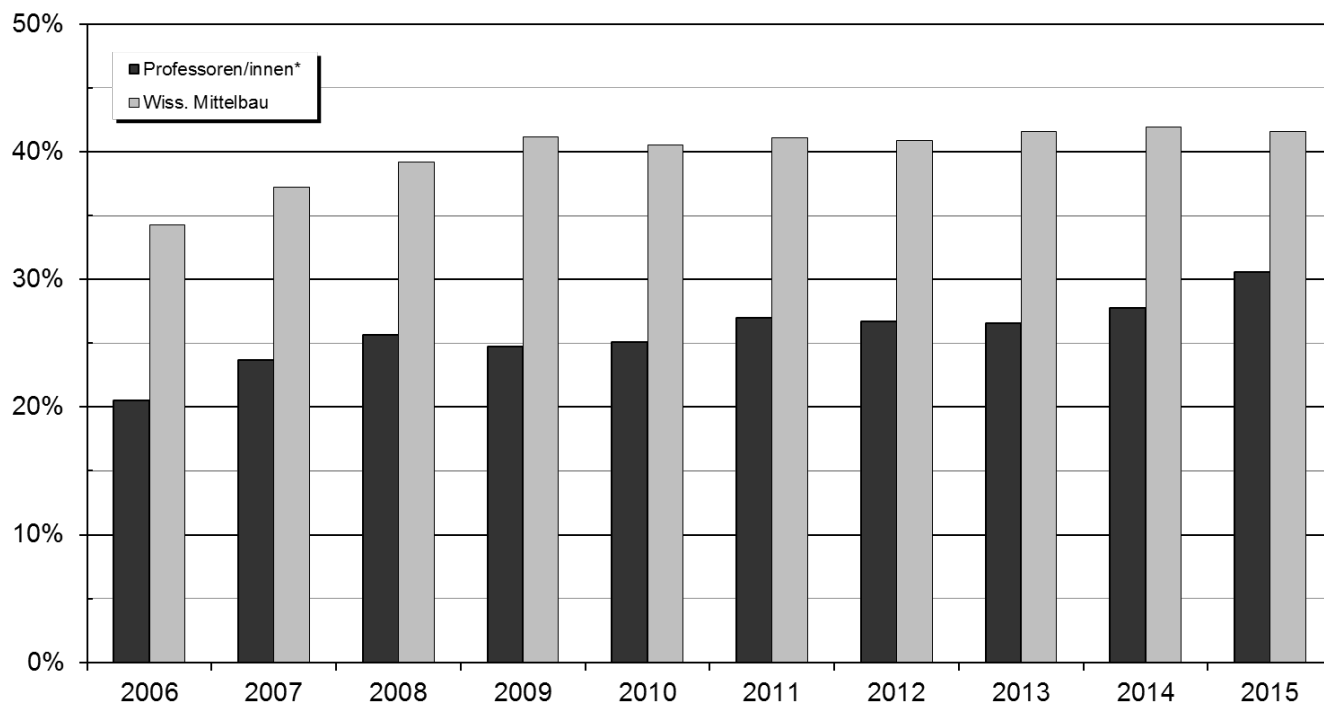
c) *Personal (Köpfe:) Weibliches Personal insgesamt (Köpfe in %) im Zeitverlauf*

	2006	2007	2008	2009	2010	2011	2012	2013	2014	2015
Arbeiter/innen	46%	43%	42%	42%	41%	41%	40%	38%	36%	33%
Sekretariate	100%	100%	100%	99%	99%	99%	99%	99%	99%	99%
Techniker/innen	38%	37%	37%	37%	37%	37%	35%	36%	36%	35%
Verwaltung	74%	75%	75%	76%	76%	77%	77%	77%	78%	78%
Nichtwiss. Personal insg.	63%	64%	63%	63%	63%	63%	63%	63%	64%	63%
Professoren/innen*	21%	24%	26%	25%	25%	27%	27%	27%	28%	31%
Wiss. Mittelbau	34%	37%	39%	41%	40%	41%	41%	42%	42%	42%
Wiss. Personal insg.	32%	35%	37%	39%	38%	39%	39%	40%	40%	40%
Personal insg.	45%	47%	47%	48%	47%	48%	48%	48%	48%	48%

* Koop. Prof enthalten

Fortsetzung: Grafik zu Personal (Köpfe:) Weibliches Personal insgesamt (Köpfe in %) im Zeitverlauf

Anteil weiblich in %



d) Personal (VZÄ) Weibliches Personal insgesamt (Vollzeitäquivalente in %) im Zeitverlauf

	2006	2007	2008	2009	2010	2011	2012	2013	2014	2015
Arbeiter/innen	33%	31%	30%	30%	28%	29%	29%	27%	26%	24%
Sekretariate	100%	100%	100%	99%	99%	99%	100%	100%	99%	99%
Techniker/innen	32%	31%	31%	31%	32%	31%	30%	31%	31%	30%
Verwaltung	70%	72%	72%	72%	72%	73%	73%	74%	75%	75%
Nichtwiss. Personal insg.	57%	58%	57%	57%	57%	57%	57%	58%	58%	58%
Professoren/innen*	20%	23%	25%	24%	24%	26%	26%	26%	28%	30%
Wiss. Mittelbau	31%	33%	35%	37%	36%	37%	37%	37%	38%	38%
Wiss. Personal insg.	29%	31%	33%	35%	34%	35%	35%	36%	36%	36%
Personal insg.	40%	42%	42%	43%	43%	43%	43%	43%	44%	44%

* Koop. Prof enthalten

Einzelseiten mit ausführlichen Daten über die Fachbereiche 01 – 12

III. Fachbereichsbezogene Daten

Auf den folgenden Seiten werden Daten über die einzelnen Fachbereiche dargestellt. Ein Teil der Daten wurde bereits aggregiert für die Gesamtuniversität im allgemeinen Teil aufgeführt, andere hingegen sind zusätzliche fachspezifische Informationen.

Auf folgendes ist hinzuweisen:

- Die Studienfallzahlen der nachfolgenden Fachbereichsdaten sind immer inklusive Beurlaubte.

A. Allgemeine Erläuterungen und Definitionen zu den folgenden Tabellen

Alle Studienfalldaten stammen aus internen Studienfallstatistiken des Referates 05 (Stichtag: 05.12.2015). Es handelt sich um alle Studierenden, die zu diesem Zeitpunkt an der Universität Bremen immatrikuliert sind. Die Prüfungsdaten sind der amtlichen Prüfungsstatistik entnommen.

1. Studienfälle nach Fachsemestern

RSZ:

Studienfälle in der Regelstudienzeit. Die Regelstudienzeit ist die in den Prüfungsordnungen festgelegte Studienzeit, in der bei einem Vollzeitstudium ein erster berufsqualifizierender Abschluss erworben werden kann.

Studienfälle:

Studierende werden in jedem ihrer Fächer als Studienfall gezählt.

2. Studienfälle nach Hochschulesemestern

Studienfälle:

Studierende werden in jedem ihrer Fächer als Studienfall gezählt.

3. Studienfälle nach Status, Geschlecht und Staatsangehörigkeit

Ersteinschreiber:

Studierende im 1. FS, die erstmals in einem Studiengang an einer deutschen Hochschule immatrikuliert sind. Sie werden auch als Studierende im ersten Hochschulesemester bezeichnet.

Neueinschreiber 1. FS:

Anfänger im 1. Fachsemester in diesem Fach, die aber bereits vorher in einem anderen Fach an einer anderen Hochschule immatrikuliert waren.

Neueinschreiber Fortgeschrittene:

Entweder Wechsler vom gleichen Fach einer anderen Hochschule mit anerkannten Fachsemestern oder Neuanfänger in diesem Fach, die bereits in einem anderen Fach immatrikuliert waren (an der Uni Bremen oder einer anderen deutschen Hochschule) und aus dem anderen Studium Fachsemester anerkannt bekommen haben.

Rückmelder:

fortgeschrittene Studierende, die auch letztes Semester an der Uni Bremen immatrikuliert waren oder Anfänger im 1. Fachsemester, die vorher in einem anderen Fach an der Uni Bremen eingeschrieben waren

4. Studienfälle nach Alter

1. HS:

Studienfälle im ersten Hochschulsesemester, sie entsprechen den Ersteinschreibern und sind eine Teilmenge der 1. Fachsemester.

1. FS:

Studienfälle im ersten Fachsemester; sie setzen sich aus Ersteinschreibern, also Studierenden im 1. Hochschulsesemester und Neueinschreibern sowie Rückmeldern, die sich im 1. FS befinden, zusammen.

Ø Alter:

Einfache Mittelwertberechnung; in die Mittelwertberechnung fließen die einzelnen Altersangaben mit zwei Nachkommastellen ein. Eine Berechnung des Median ist für die Zukunft vorgesehen.

5. Studienfallentwicklung

Studienfallentwicklung:

Darstellung der Studienfallzahlen Gesamt (inklusive Beurlaubte) und im 1. Fachsemester (inklusive Beurlaubte) im Zeitverlauf.

6. Studienfallkohorten

Darstellung des Studienverlaufs der Studienanfänger des jeweiligen Wintersemesters. Die angegebenen Schwundquoten beziehen sich jeweils auf die Zahl der Studienanfänger im 1. Fachsemester. Für den angegebenen Schwund können verschiedene Ursachen in Betracht kommen. So kann dahinter ein Hochschulwechsel, ein Fachwechsel oder sogar die vollständige Aufgabe des Studiums stehen. Hinter dem Schwund kann auch ein Studienabschluss stehen. Durch Neueinschreiber in höheren Fachsemestern können die Kohorten auch Zuwachs bekommen.

Es handelt sich nicht um „echte Personenkohorten“ sondern um eine Betrachtung der Fallzahlen in den jeweiligen Semestern.

7. Abschlussprüfungen im Prüfungsjahr

Abschlussprüfungen:

Prüfungen insgesamt inklusive endgültig nicht bestandene Prüfungen. Endgültig nicht bestandene Prüfungen werden in einer extra Spalte ausgewiesen. Die Absolventen werden in jedem Fach gezählt (Fallstatistik).

Prüfungsjahr:

Das Prüfungsjahr beinhaltet das Sommersemester und das vorangegangene Wintersemester (Prüfungsjahr 2015:(WS 14/15 und SS 15).

Bachelor:

Bei Bachelorstudiengängen sind die Absolventen sowohl in ihren Haupt- als auch in Ihren Nebenfächern gezählt worden. Es handelt sich also um Prüfungsfälle.

8. Absolventen: Studiendauer und Alter im Prüfungsjahr

Absolventen:

Prüfungen exklusive endgültig nicht bestandene Prüfungen.

MW:

Einfache Mittelwertberechnung.

Median:

Der Median ist der in der Mitte gelegene Wert (Alter, Studiendauer), d.h. im betrachteten Prüfungsjahr gibt es ebenso viele Absolventen mit höherer, als auch mit niedrigerer Studiendauer bzw. Alter.

Alter:

Zur Berechnung des Mittelwertes und des Median wird die Altersangabe mit zwei Nachkommastellen herangezogen.

Studiendauer:

Zur Berechnung der mittleren Studiendauern wurden die vollen Fachsemester herangezogen, egal ob die Prüfung am 1. oder am letzten Tag des Semesters stattgefunden hat. Insofern können der Mittelwert und der Median etwas höher ausfallen, als bei einer unterstellten Gleichverteilung innerhalb des Semesters.

9. Absolventen im Zeitverlauf

Absolventenentwicklung:

Darstellung der Absolventen im Zeitverlauf (exklusive endgültig nicht bestandene Prüfungen).

Bachelor: HF

FaBiWi: 1. Fach

B. Fachbereich 01

1. Studienfälle nach Fachsemestern im WS 15/16

Studiengang	Abschluss	G	M	1	2	3	4	5	6	7	8	9	10	11	12	13-14	>14	Ges	RSZ
Berufliche Bildung	Bachelor	VF	M	30	11	9	7	11	2	6								76	70
Berufliche Bildung	Bachelor	VF	W	19	6	7		1	3	4								40	36
Ges				49	17	16	7	12	5	10								116	106
Comm. a. Inf. Technology	Master		M		18		15		17		4						2	56	33
Comm. a. Inf. Technology	Master		W		3	1	3		2		1							10	7
Ges					21	1	18		19		5						2	66	40
Computergestütz. Mat./C	Master		M							1								1	
Ges										1								1	
Elektrotech./Informtechn.	Bachelor	VF	M	63	1	23		32	3	40	1	30		13				206	122
Elektrotech./Informtechn.	Bachelor	VF	W	10	2	12	1	6	1	3	1	5	1					42	32
Ges				73	3	35	1	38	4	43	2	35	1	13				248	154
Elektrotech./Informtech.	Master		M	22	2	27		1										52	51
Elektrotech./Informtech.	Master		W	2	2	2		1										5	4
Ges				24	2	29		2										57	55
Environmental Physics	Master		M	11	1	9		4										25	21
Environmental Physics	Master		W	8	1	5		4										18	14
Ges				19	2	14		8										43	35
InformAutoEngineering	Master		M		35		34		33		14	1	2					119	69
InformAutoEngineering	Master		W		9	1	3		2				2					17	13
Ges					44	1	37		35		14	1	4					136	82
Physik	BA LA Gy/Obers.	LF	M	18		17	2	4		5	2	8		1	1	3		61	41
Physik	BA LA Gy/Obers.	LF	W	15		5		3		5		5						33	23
Ges				33		22	2	7		10	2	13		1	1	3		94	64
Physik	M.Ed.berufl.	LF	M	5		1												6	6
Ges				5		1												6	6
Physik	M.Ed.Gym/Obers.	LF	M	3		8												11	11
Physik	M.Ed.Gym/Obers.	LF	W			6												6	6
Ges				3		14												17	17
Physik	M.Ed.berufl. (alt)	2. F.	M				2	1	2	1						1		7	2
Physik	M.Ed.berufl. (alt)	2. F.	W			1		1										2	1
Ges						1	2	2	2	1						1		9	3
Physik	M.Ed.Gym (alt)	2. F.	M	1		1		4		1								7	2
Physik	M.Ed.Gym (alt)	2. F.	W	3		3												6	6
Ges				4		4		4		1								13	8
Physik	M.Ed.Sek (alt)		M		1													1	1
Ges					1													1	1
Physik	Master		M	20	3	17	1	12	2	3	3	2	1			2		66	41
Physik	Master		W	8	1	4	2	6		2								23	15
Ges				28	4	21	3	18	2	5	3	2	1			2		89	56
Physik	Bachelor	VF	M	62	2	34	3	29		17		13		3	1	2	3	169	130
Physik	Bachelor	VF	W	32	1	13	2	9		3		1		2	1			64	57
Ges				94	3	47	5	38		20		14		5	2	2	3	233	187
Systems Engineering	Bachelor	VF	M	55	3	30	3	27		17	1	19	2	6		6	10	179	118
Systems Engineering	Bachelor	VF	W	9		4		2		2				3			1	21	15
Ges				64	3	34	3	29		19	1	19	2	9		6	11	200	133
Systems Engineering	Master		M	13	14	14	14	1	1									57	41
Systems Engineering	Master		W	1	1	3		1		1	1							8	5
Ges				14	15	17	14	2	1	1	1							65	46
Wirtschaftsing.Etechnik	Bachelor	VF	M	54	1	37	2	20		19	1							134	114
Wirtschaftsing.Etechnik	Bachelor	VF	W	15	1	10		4		1								31	30
Ges				69	2	47	2	24		20	1							165	144
Wirtschaftsing.Etechnik	Master		M	3														3	3
Wirtschaftsing.Etechnik	Master		W	1														1	1
Ges				4														4	4

*:Der Masterstudiengang schließt zum 31.03.16; AS Beschluss Nr. 8650

2. Studienfälle nach Hochschulesemestern im WS 15/16

Studiengang	Abschluss	G		1	2	3	4	5	6	7	8	9	10	11	12	13-14	>14	Ges
Berufliche Bildung	Bachelor	VF	M	19	5	11	2	11	2	8	2	4	5	1			6	76
Berufliche Bildung	Bachelor	VF	W	6	1	4				4	2	5	1		3	8	6	40
			Ges	25	6	15	2	11	2	12	4	9	6	1	3	8	12	116
Comm. a. Inf. Technology	Master		M		16		14		18		5				1		2	56
Comm. a. Inf. Technology	Master		W		4		3		2		1							10
			Ges		20		17		20		6				1		2	66
Computergestütz. Mat./CMS*	Master		M														1	1
			Ges														1	1
Elektrotech./Informtechn.	Bachelor	VF	M	51		20		31		38	4	27	2	13		3	17	206
Elektrotech./Informtechn.	Bachelor	VF	W	3		7		4	1	3		4		1	3	8	8	42
			Ges	54		27		35	1	41	4	31	2	14	3	11	25	248
Elektrotech./Informtech.	Master		M	1						3	1	23	3	13	2	4	2	52
Elektrotech./Informtech.	Master		W	1								2		1		1		5
			Ges	2						3	1	25	3	14	2	5	2	57
Environmental Physics	Master		M	7	1	6	2	3				3				2	1	25
Environmental Physics	Master		W	4		1	1	1		1		5	1	1	1	1	1	18
			Ges	11	1	7	3	4		1		8	1	1	1	3	2	43
InformAutoEngineering	Master		M		33		30	4	31	2	13	1	2			1	2	119
InformAutoEngineering	Master		W		8	1	3		3				2					17
			Ges		41	1	33	4	34	2	13	1	4			1	2	136
Physik	Bachelor	VF	M	38	1	29		34		18	3	15		1	1	6	23	169
Physik	Bachelor	VF	W	14		7	1	11		2		4	1	7		8	9	64
			Ges	52	1	36	1	45		20	3	19	1	8	1	14	32	233
Physik	BA LA Gy/Obers.	LF	M	11		9		7		8	2	9		6	1		8	61
Physik	BA LA Gy/Obers.	LF	W	12		4		3		3	1	5		1		1	3	33
			Ges	23		13		10		11	3	14		7	1	1	11	94
Physik	M.Ed.berufl.	LF	M							1		1	1			1	2	6
			Ges							1		1	1			1	2	6
Physik	M.Ed.Gym/Obers.	LF	M							1		5	1	1		3		11
Physik	M.Ed.Gym/Obers.	LF	W									5				1		6
			Ges							1		10	1	1		4		17
Physik	M.Ed.berufl. (alt)	2. F.	M											1		2	4	7
Physik	M.Ed.berufl. (alt)	2. F.	W											1			1	2
			Ges											2		2	5	9
Physik	M.Ed.Gym (alt)	2. F.	M											2		2	3	7
Physik	M.Ed.Gym (alt)	2. F.	W											6				6
			Ges											8		2	3	13
Physik	M.Ed.Sek (alt)		M														1	1
			Ges														1	1
Physik	Master		M							12		21		11	1	9	12	66
Physik	Master		W			1				4		5		3	2	6	2	23
			Ges			1				16		26		14	3	15	14	89
Systems Engineering	Bachelor	VF	M	47	1	27		26		15		27	2	8	1	8	17	179
Systems Engineering	Bachelor	VF	W	8		3	1	1		2		1		2			3	21
			Ges	55	1	30	1	27		17		28	2	10	1	8	20	200
Systems Engineering	Master		M	1								13		20	2	10	11	57
Systems Engineering	Master		W									1		3		4	8	8
			Ges	1								14		23	2	10	15	65
Wirtschaftsing.Etechnik	Bachelor	VF	M	42	2	35	1	19	1	18	1	3		5		2	5	134
Wirtschaftsing.Etechnik	Bachelor	VF	W	7		14	1	3		3		1				2		31
			Ges	49	2	49	2	22	1	21	1	4		5		4	5	165
Wirtschaftsing.Etechnik	Master		M						1	2								3
Wirtschaftsing.Etechnik	Master		W							1								1
			Ges						1	3								4

*:Der Masterstudiengang schließt zum 31.03.16; AS Beschluss Nr. 8650

3. Studienfälle nach Status, Geschlecht und Staatsangehörigkeit im WS 15/16

Studiengang	Abschluss	G	Deutsche Studierende							Ausländische Studierende					Ges.		
			Rückmeld.		Neuein.		Erst-	Beur-	Ges.	Rückmeld.		Neuein.		Erst-		Beur-	Ges.
			Fortg	1 FS	1 FS	Fortg				ein.	laubt	Fortg	1 FS				
Berufliche Bildung	Bachelor	VF M	39	2	7		18	1	67	5		2		1	1	9	76
Berufliche Bildung	Bachelor	VF W	18	6	7		6	2	39	1					1	40	
		Ges	57	8	14		24	3	106	6		2		1	1	10	116
Comm. a. Inf. Technology	Master	M	1						1	55						55	56
Comm. a. Inf. Technology	Master	W								9		1				10	10
		Ges	1						1	64		1				65	66
Computergestütz. Mat.	Master	M	1						1								1
		Ges	1						1								1
Elektrotech./Informtechn.	Bachelor	VF M	124	1	10	1	43	1	180	15		1	1	8	1	26	206
Elektrotech./Informtechn.	Bachelor	VF W	21	1	6	1	3		32	8				2	10	42	
		Ges	145	2	16	2	46	1	212	23		1	1	8	3	36	248
Elektrotech./Informtech.	Master	M	27		18	1			46	2		3		1		6	52
Elektrotech./Informtech.	Master	W	1		1				2	2				1		3	5
		Ges	28		19	1			48	4		3		2		9	57
Environmental Physics	Master	M	1		1				2	12		3	1	7		23	25
Environmental Physics	Master	W	3		3			1	7	6		1		4		11	18
		Ges	4		4			1	9	18		4	1	11		34	43
InformAutoEngineering	Master	M								118					1	119	119
InformAutoEngineering	Master	W								15			1		1	17	17
		Ges								133			1		2	136	136
Physik	Bachelor	VF M	103	6	17		35	3	164	1		1		3		5	169
Physik	Bachelor	VF W	30	7	10		13	2	62			1		1		2	64
		Ges	133	13	27		48	5	226	1		2		4		7	233
Physik	BA LA Gy/Obers.	LF M	43	1	4		10		58		1	1		1		3	61
Physik	BA LA Gy/Obers.	LF W	15		2		12	1	30	1	1				1	3	33
		Ges	58	1	6		22	1	88	1	2	1		1	1	6	94
Physik	M.Ed.berufl.	LF M	1		4				5			1				1	6
		Ges	1		4				5			1				1	6
Physik	M.Ed.Gym/Obers.	LF M	8		3				11								11
Physik	M.Ed.Gym/Obers.	LF W	6						6								6
		Ges	14		3				17								17
Physik	M.Ed.berufl. (alt)	2. F. M	7						7								7
Physik	M.Ed.berufl. (alt)	2. F. W	2						2								2
		Ges	9						9								9
Physik	M.Ed.Gym (alt)	2. F. M	6	1					7								7
Physik	M.Ed.Gym (alt)	2. F. W	3	3					6								6
		Ges	9	4					13								13
Physik	M.Ed.Sek (alt)	M						1	1								1
		Ges						1	1								1
Physik	Master	M	42	3	15			2	62	2		2				4	66
Physik	Master	W	13	2	6			1	22	1						1	23
		Ges	55	5	21			3	84	3		2				5	89
Systems Engineering	Bachelor	VF M	107	1	5	3	42	3	161	9	1	1		5	2	18	179
Systems Engineering	Bachelor	VF W	6		1	1	7		15	4				1	1	6	21
		Ges	113	1	6	4	49	3	176	13	1	1		6	3	24	200
Systems Engineering	Master	M	37		10			2	49	3		2		1	2	8	57
Systems Engineering	Master	W	2		1			2	5	3						3	8
		Ges	39		11			4	54	6		2		1	2	11	65
Wirtschaftsing.Etechnik	Bachelor	VF M	71	3	7	2	37	1	121	6	2			5		13	134
Wirtschaftsing.Etechnik	Bachelor	VF W	12	3	3		5		23	3		2	1	2		8	31
		Ges	83	6	10	2	42	1	144	9	2	2	1	7		21	165
Wirtschaftsing.Etechnik	Master	M		1	1				2			1				1	3
Wirtschaftsing.Etechnik	Master	W			1				1								1
		Ges		1	2				3			1				1	4

Studienfälle im FB 01: 1563

4. Studienfälle nach Alter im WS 15/16

Studiengang	Abschluss	G	1. HS		1. FS		Gesamt	
			Anzahl	Ø Alter	Anzahl	Ø Alter	Anzahl	Ø Alter
Comm. a. Inf. Technology	Master	M	56	26,57				
Comm. a. Inf. Technology	Master	W	10	25,42				
		Ges	66	26,40				
Computergestütz. Mat./CMS	Master	M	1	29,97				
		Ges	1	29,97				
Elektrotech./Informtech.	Master	M	52	25,50	22	24,91	1	24,50
Elektrotech./Informtech.	Master	W	5	25,17	2	23,35	1	22,95
		Ges	57	25,47	24	24,78	2	23,73
Elektrotech./Informtechn.	Bachelor	VF M	206	24,42	63	21,50	51	20,73
Elektrotech./Informtechn.	Bachelor	VF W	42	26,91	10	26,25	3	18,95
		Ges	248	24,84	73	22,15	54	20,64
Environmental Physics	Master	M	25	27,99	11	26,46	7	27,22
Environmental Physics	Master	W	18	26,26	8	25,08	4	24,90
		Ges	43	27,27	19	25,88	11	26,37
InformAutoEngineering	Master	M	119	26,28				
InformAutoEngineering	Master	W	17	26,45				
		Ges	136	26,31				
Physik	Bachelor	VF M	169	24,19	62	22,24	38	20,02
Physik	Bachelor	VF W	64	24,36	32	24,14	14	19,88
		Ges	233	24,24	94	22,89	52	19,98
Physik	BA LA Gy/Obers.	LF M	61	25,26	18	24,39	11	22,76
Physik	BA LA Gy/Obers.	LF W	33	23,98	15	22,84	12	20,07
		Ges	94	24,81	33	23,69	23	21,36
Physik	M.Ed.Gym/Obers.	LF M	11	25,59	3	26,45		
Physik	M.Ed.Gym/Obers.	LF W	6	25,22				
		Ges	17	25,46	3	26,45		
Physik	M.Ed.berufl.	LF M	6	35,71	5	36,25		
		Ges	6	35,71	5	36,25		
Physik	M.Ed.berufl. (alt)	2. F. M	7	31,17				
Physik	M.Ed.berufl. (alt)	2. F. W	2	31,20				
		Ges	9	31,18				
Physik	M.Ed.Gym (alt)	2. F. M	7	26,94	1	26,65		
Physik	M.Ed.Gym (alt)	2. F. W	6	25,64	3	26,08		
		Ges	13	26,34	4	26,23		
Physik	M.Ed.Sek (alt)	M	1	29,36				
		Ges	1	29,36				
Physik	Master	M	66	25,63	20	23,27		
Physik	Master	W	23	26,05	8	26,60		
		Ges	89	25,74	28	24,22		
Wirtschaftsing.Etechnik	Bachelor	VF M	134	22,31	54	21,35	42	20,71
Wirtschaftsing.Etechnik	Bachelor	VF W	31	22,13	15	22,05	7	19,67
		Ges	165	22,28	69	21,50	49	20,56
Wirtschaftsing.Etechnik	Master	M	3	23,30	3	23,30		
Wirtschaftsing.Etechnik	Master	W	1	22,54	1	22,54		
		Ges	4	23,11	4	23,11		

5. Studienfallentwicklung vom WS 07/08 – WS 15/16

a) Studienfälle insgesamt

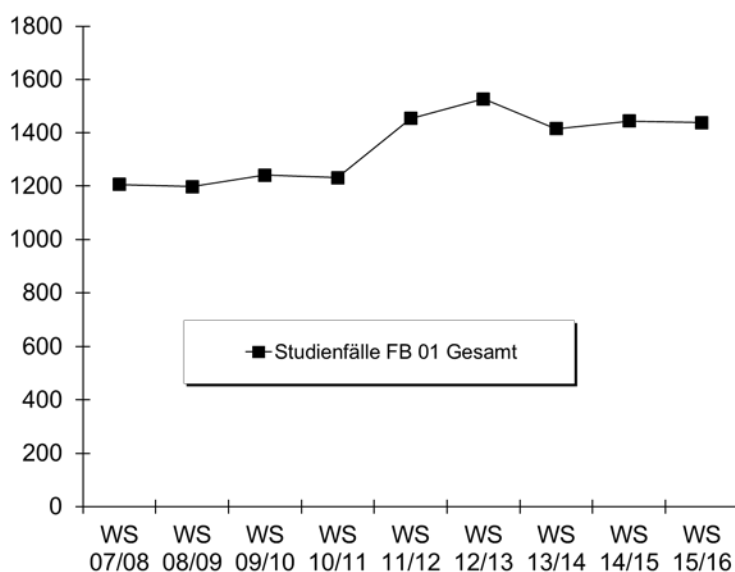
		WS 07/08	WS 08/09	WS 09/10	WS 10/11	WS 11/12	WS 12/13	WS 13/14	WS 14/15	WS 15/16
Studienfälle FB 01 Gesamt	Ges	1206	1198	1242	1232	1454	1527	1416	1444	1438
	M	980	970	953	935	1114	1191	1140	1147	1134
	W	226	228	289	297	341	336	276	297	304

Fortsetzung: Studienfälle insgesamt

		WS 07/08	WS 08/09	WS 09/10	WS 10/11	WS 11/12	WS 12/13	WS 13/14	WS 14/15	WS 15/16
Comm. A. Inf. Technology		36	35	30	31	36	29	41	50	66
Master	Ges	36	35	30	31	36	29	41	50	66
	M	29	26	24	24	24	19	34	43	56
	W	7	9	6	7	12	10	7	7	10
GTW Elektrotechnik/Informatik		57	47	62	36	7	3	3	4	
Bachelor	Ges	8	16	16	27	2	3	3	4	
	M	7	13	13	20	1	2	2	3	
	W	1	3	3	7	1	1	1	1	
Computational Mat.Science			2	6	10	18	16	9	5	1
Master	Ges		2	6	10	18	16	9	5	1
	M		2	4	7	14	14	8	5	1
	W			2	3	4	2	1		
E-Tech. u. Inform.-Tech.		559	531	491	486	582	622	536	487	442
Bachelor	Ges				95	253	328	294	278	248
	M				76	214	283	253	239	206
	W				19	39	45	41	39	42
Diplom	Ges	511	492	442	334	282	240	179	134	85
	M	465	442	389	296	254	220	166	123	81
	W	46	50	53	38	28	20	13	11	4
Master	Ges							4	25	57
	M							3	22	52
	W							1	3	5
Promotion	Ges	48	39	49	57	47	54	59	50	52
	M	40	37	41	49	40	48	52	43	45
	W	8	2	8	8	7	6	7	7	7
Wirtschaftsing.Etechnik							55	101	143	169
Bachelor	Ges						55	101	143	165
	M						50	81	119	134
	W						5	20	24	31
Master	Ges									4
	M									3
	W									1
Environm. Physics		33	19	16	18	27	16	31	34	43
Master	Ges	33	19	16	18	27	16	31	34	43
	M	25	14	11	11	19	11	23	21	25
	W	8	5	5	7	9	5	8	13	18
Inform. Auto.Engineering		27	19	25	32	64	87	106	126	136
Master	Ges	27	19	25	32	64	87	106	126	136
	M	26	16	21	27	53	75	97	114	119
	W	1	3	4	5	11	12	9	12	17

Fortsetzung: Studienfälle insgesamt

			WS 07/08	WS 08/09	WS 09/10	WS 10/11	WS 11/12	WS 12/13	WS 13/14	WS 14/15	WS 15/16
Physik			494	545	612	619	720	699	589	595	581
Bachelor	Ges		238	313	351	385	465	472	353	349	327
	M		166	214	212	232	292	304	252	241	230
	W		72	99	139	153	173	168	101	108	97
Master	Ges			17	58	84	103	103	119	135	135
	M			14	49	70	83	77	87	94	98
	W			3	9	14	20	26	32	41	37
Promotion	Ges		81	85	108	111	124	124	117	111	119
	M		56	60	75	80	90	88	82	80	84
	W		25	25	33	31	34	36	35	31	35

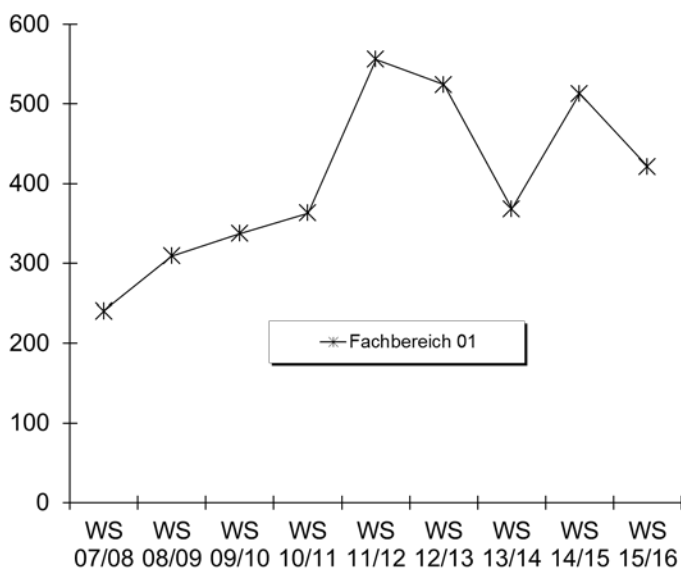


b) Studienfälle im 1. Fachsemester

Studiengang	Abschluß		WS 07/08	WS 08/09	WS 09/10	WS 10/11	WS 11/12	WS 12/13	WS 13/14	WS 14/15	WS 15/16
Comm. a. Inf. Technology	Master	M	8	10	11	6	7	5	19	61	18
		W	1	4	1	3	5	2	3	8	3
		Ges	9	14	12	9	12	7	22	69	21
Elektrotechnik	Bachelor VF	M				75	151	136	59	56	63
		W				19	34	27	21	16	10
		Ges				94	185	163	80	72	73
Elektrotechnik	Master	M							3	17	22
		W							1	1	2
		Ges							4	18	24
Environm. Physics	Master	M	11	4	4	6	14	4	17	10	11
		W	4	4	4	5	2	2	6	6	8
		Ges	15	8	8	11	16	6	23	16	19
InformAutoEngineering	Master	M	9	4	9	13	29	37	33	75	35
		W	1	2	3	2	7	4	2	8	9
		Ges	10	6	12	15	36	41	35	83	44
Physik	Bachelor VF	M	52	61	51	72	120	100	61	63	62
		W	25	33	50	66	80	66	27	40	32
		Ges	77	94	101	138	200	166	88	103	94

Fortsetzung: Studienfälle im 1. Fachsemester

Studiengang	Abschluß		WS 07/08	WS 08/09	WS 09/10	WS 10/11	WS 11/12	WS 12/13	WS 13/14	WS 14/15	WS 15/16
Physik	Bachelor LA	M					37	23	10	22	18
		W					18	17	6	12	15
		Ges					55	40	16	34	33
Physik	Master	M		14	22	17	22	16	16	19	20
		W		3	2	3	7	9	7	4	8
		Ges		17	24	20	29	25	23	23	28
Physik	M.Ed.ber. 2.F. (alt)	M			7	4	4	7	2		
		W			2		1		1	1	
		Ges			9	4	5	7	3	1	
Physik	M.Ed.Gym. 1.F. (alt)	M				1	1	2	2	1	
		W				3	2	2	2		
		Ges				4	1	4	4	1	
Physik	M.Ed.Gym. 2.F. (alt)	M			5		1	4	3	1	1
		W			2		3		3	3	3
		Ges			7		4	4	6	4	4
Physik	M.Ed.Sek (alt)	M					2	1	2		
		W					1	1		2	
		Ges					3	2	2	2	
Physik	M.Ed.Gym/OS LF	M								4	3
		W								5	
		Ges								9	3
Physik	M.Ed.Ber. LF	M								3	5
		W									
		Ges								3	5
Wirtschaftsing. Etechnik	Bachelor VF	M						50	45	59	54
		W						5	17	16	15
		Ges						55	62	75	69
Wirtschaftsing. Etechnik	Maaster	M									3
		W									1
		Ges									4
Fachbereich 01		M	186	223	210	230	397	389	272	391	315
	W	54	86	127	133	159	135	96	122	106	
	Ges	240	309	337	363	556	524	368	513	421	



6. Studienfallkohorten bis zum WS 13/14

Computational Mat. Science Master	Fachsemester						
	Abbruch oder Wechsel in RSZ				>RSZ		
	1	2	3	4	5	6	7
Kohorte 08/09	2	2	2	2	2		
Schwund in %						100%	100%
Kohorte 09/10	4	3	3	3	3		
Schwund in %		25%	25%	25%	25%	100%	100%
Kohorte 10/11	5	5	4	4	3		
Schwund in %			20%	20%	40%	100%	100%
Kohorte 11/12	10	6	6	6	4		
Schwund in %		40%	40%	40%	60%	100%	100%
Kohorte 12/13	4	3	2	2	2		
Schwund in %		25%	50%	50%	50%	100%	100%

Environment. Physics Master	Fachsemester						
	Abbruch oder Wechsel in RSZ				>RSZ		
	1	2	3	4	5	6	7
Kohorte 05/06	13	10	7	6	3		
Schwund in %		23%	46%	54%	77%	100%	100%
Kohorte 06/07	18	18	14	14	5	4	
Schwund in %			22%	22%	72%	78%	100%
Kohorte 07/08	15	13	4	4	1	1	1
Schwund in %		13%	73%	73%	93%	93%	93%
Kohorte 08/09	8	8	6	3	1	1	
Schwund in %			25%	63%	88%	88%	100%
Kohorte 09/10	8	8	4	4	2	2	
Schwund in %			50%	50%	75%	75%	100%
Kohorte 10/11	11	9	8	7	2	1	
Schwund in %		18%	27%	36%	82%	91%	100%
Kohorte 11/12	16	8	8	7	3	1	
Schwund in %		50%	50%	56%	81%	94%	100%
Kohorte 12/13	6	6	5	4	3	2	
Schwund in %			17%	33%	50%	67%	100%
Kohorte 13/14	23	18	15	14	8		
Schwund in %		22%	35%	39%	65%		

E-Technik Bachelor VF	Fachsemester										
	Abbruch oder Wechsel in RSZ						>RSZ				
	1	2	3	4	5	6	7	8	9	10	11
Kohorte 10/11	94	79	61	55	48	47	36	30	21	17	13
Schwund in %		16%	35%	41%	49%	50%	62%	68%	78%	82%	86%
Kohorte 11/12	185	164	105	101	88	85	67	56	35		
Schwund in %		11%	43%	45%	52%	54%	64%	70%	81%		
Kohorte 12/13	163	127	75	67	62	52	43				
Schwund in %		22%	54%	59%	62%	68%	74%				
Kohorte 13/14	80	78	46	40	38						
Schwund in %		3%	43%	50%	53%						

Fortsetzung: Studienfallkohorten

Physik VF Bachelor	Fachsemester												
	Abbruch oder Wechsel in RSZ						> RSZ						
	1	2	3	4	5	6	7	8	9	10	11	12	13
Kohorte 05/06	70	62	37	34	31	31	10	9	2	2	2	1	1
Schwund in %		11%	47%	51%	56%	56%	86%	87%	97%	97%	97%	99%	99%
Kohorte 06/07	97	86	50	48	37	33	9	6	1	1	1	1	1
Schwund in %		11%	48%	51%	62%	66%	91%	94%	99%	99%	99%	99%	99%
Kohorte 07/08	77	64	48	45	44	44	17	13	7	5	2	2	2
Schwund in %		17%	38%	42%	43%	43%	78%	83%	91%	94%	97%	97%	97%
Kohorte 08/09	94	66	43	38	31	31	4	3	1	1	1	1	1
Schwund in %		30%	54%	60%	67%	67%	96%	97%	99%	99%	99%	99%	99%
Kohorte 09/10	101	83	49	46	41	40	13	12	6	6	3	2	2
Schwund in %		18%	51%	54%	59%	60%	87%	88%	94%	94%	97%	98%	98%
Kohorte 10/11	138	102	49	37	33	31	11	8	7	5	5		
Schwund in %		26%	64%	73%	76%	78%	92%	94%	95%	96%	96%		
Kohorte 11/12	200	167	95	83	63	60	29	28	14				
Schwund in %		17%	53%	59%	69%	70%	86%	86%	93%				
Kohorte 12/13	166	125	67	59	45	41	20						
Schwund in %		25%	60%	64%	73%	75%	88%						
Kohorte 13/14	88	73	49	47	38								
Schwund in %		17%	44%	47%	57%								

Physik Master	Fachsemester								
	Abbruch oder Wechsel in RSZ				>RSZ				
	1	2	3	4	5	6	7	8	9
Kohorte 08/09	17	17	14	14	14	11	4	3	9
Schwund in %			18%	18%	18%	35%	76%	82%	100%
Kohorte 09/10	24	24	24	23	18	11	5	4	3
Schwund in %				4%	25%	54%	79%	83%	88%
Kohorte 10/11	20	25	15	15	11	9	5	3	1
Schwund in %		-25%	25%	25%	45%	55%	75%	85%	95%
Kohorte 11/12	29	23	23	23	21	14	9	6	2
Schwund in %		21%	21%	21%	28%	52%	69%	79%	93%
Kohorte 12/13	25	24	21	22	19	9	5		
Schwund in %		4%	16%	12%	24%	64%	80%		
Kohorte 13/14	23	23	23	24	18				
Schwund in %				-4%	22%				

Physik Bachelor LA	Fachsemester								
	Abbruch oder Wechsel in RSZ						>RSZ		
	1	2	3	4	5	6	7	8	9
Kohorte 11/12	55	50	37	37	32	31	19	15	13
Schwund in %		9%	33%	33%	42%	44%	65%	73%	76%
Kohorte 12/13	40	25	17	17	14	14	10		
Schwund in %		38%	58%	58%	65%	65%	75%		
Kohorte 13/14	16	15	10	8	7				
Schwund in %		6%	38%	50%	56%				

Physik M.Ed. Ber. 2.F.	Fachsemester						
	<= RSZ				>RSZ		
	1	2	3	4	5	6	7
Kohorte 09/10	9	7	6	5	5	4	3
Schwund in %		22%	33%	44%	44%	56%	67%
Kohorte 10/11	4	3	3	2	1	1	1
Schwund in %		25%	25%	50%	75%	75%	100%
Kohorte 11/12	5	6	2	2			
Schwund in %		-20%	60%	60%	100%	100%	100%
Kohorte 12/13	7	7	2	2	2	1	1
Schwund in %			71%	71%	71%	86%	86%
Kohorte 13/14	3	2	2	2	2		
Schwund in %		33%	33%	33%	33%		

Fortsetzung: Studienfallkohorten

Physik M.Ed. Gym. 2.F.	Fachsemester						
	<= RSZ				>RSZ		
	1	2	3	4	5	6	7
Kohorte 08/09	2	2	2	2	2	1	1
Schwund in %						50%	50%
Kohorte 09/10	7	7	7	7	5	2	
Schwund in %					29%	71%	100%
Kohorte 11/12	4	4	2	2	2	1	
Schwund in %			50%	50%	50%	75%	100%
Kohorte 12/13	4	4	4	4	4	1	1
Schwund in %						75%	75%
Kohorte 13/14	6	8	8	8	4		
Schwund in %		-33%	-33%	-33%	33%		

Physik M.Ed. Sek	Fachsemester						
	<= RSZ		>RSZ				
	1	2	3	4	5	6	7
Kohorte 11/12	3	3	3	1			
Schwund in %				67%	100%	100%	100%
Kohorte 12/13	2	2	2	1			
Schwund in %				50%	100%	100%	100%
Kohorte 13/14	2	3	1	1			
Schwund in %		-50%	50%	50%	100%		

7. Abschlussprüfungen im Prüfungsjahr 2015 (01.10.2014-30.09.2015)

Fach	Abschluss	WS 14/15			SoSe 15			Prüfungsjahr 2015		
		M	W	Ges	M	W	Ges	M	W	Ges
Comm. a. Inf. Technology	Master	2	2	4	1		1	3	2	5
Computational Mat. Science	Master	1	1	2	3		3	4	1	5
Elektrotech./Informtechn.	Bachelor VF	14	1	15	16	2	18	30	3	33
E-Tech u. Inform.Tech.	Diplom	20		20	14	3	17	34	3	37
E-Tech u. Inform.Tech.	Master				2		2	2		2
Environm. Physics	Master		1	1	4	2	6	4	3	7
InformAutoEngineering	Master	12	1	13	14	3	17	26	4	30
Physik	Bachelor NF	1		1	1	3	4	2	3	5
Physik	Bachelor VF	14	1	15	15	3	18	29	4	33
Physik	BA LA Gym/OS 1.F.	2	1	3	2		2	4	1	5
Physik	BA LA Gym/OS 2.F.	4	2	6	1	3	4	5	5	10
Physik	1 Fach Master Ed.	2	2	4	2	2	4	4	4	8
Physik	2 Fach Master Ed.	2	1	3	3	5	8	5	6	11
Physik	Master	9	6	15	9	2	11	18	8	26
Wirtschaftsing. Etechnik	Bachelor VF				4	1	5	4	1	5
FB Gesamt		83	19	102	91	29	120	174	48	222

8. Absolventen: Studiendauer und Alter im Prüfungsjahr 2015

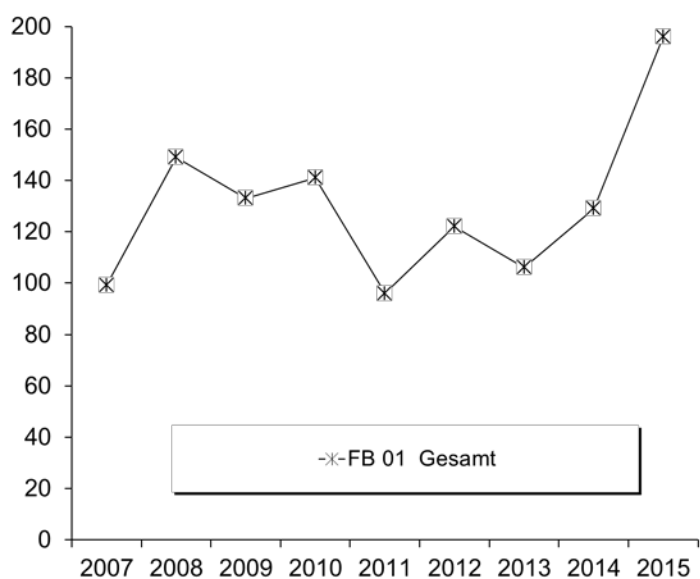
Fach	Abschluss	Anz	Studiendauer		Alter	
			MW	Median	MW	Median
Comm. a. Inf. Technology	Master	5	7	8	26,91	27,53
Computational Mat. Science	Master	5	7,2	8	28,08	28,72
E-Tech u. Inform.Tech.	Diplom	37	15,95	15	30,66	29,65
E-Tech u. Inform.Tech.	Master	2	4	4	27,86	29,65
Elektrotechn./Informtechn.	Bachelor VF	33	7,91	8	23,94	23,53
Environmental Physics	Master	7	4,71	4	26,25	26,66
InformAutoEngineering	Master	30	7,23	7	27,7	27,3
Physik	Bachelor VF	33	7,24	7	24,1	23,08
Physik	BA LA Gym/OS 1.F.	5	6,6	6	24,63	24,52
Physik	1 Fach Master Ed.	8	4,25	4	25,91	25,03
Physik	Master	26	6,04	6	26,7	26,82
Wirtschaftsing. Etechnik	Bachelor VF	5	6	6	23,17	22,95

9. Absolventen im Zeitverlauf vom Prüfungsjahr 2007-2015

Fach	Abschluss		2007	2008	2009	2010	2011	2012	2013	2014	2015
Comm. a. Inf. Technology	Master	M	13	12	7	5	6	7	4	7	3
		W	3	2	5	1		2	8	1	2
		Ges	16	14	12	6	6	9	12	8	5
Computational Mat. Science	Master	M					1	1	1	3	4
		W									1
		Ges					1	1	1	3	5
E-Tech u. Inform.Tech.	Diplom	M	24	38	35	35	25	18	30	35	34
		W		3	4	3	4	4	3	1	3
		Ges	24	41	39	38	29	22	33	36	37
E-Tech u. Inform.Tech.	Bachelor VF	M							3	5	30
		W							1	1	3
		Ges							4	6	33
E-Tech u. Inform.Tech.	Master	M									2
		W									
		Ges									
Environm. Physics	Master	M	2	9	7	2	3	3	4	3	4
		W	2	2			1	6	2	1	3
		Ges	4	11	7	2	4	9	6	4	7
InformAutoEngineering	Master	M	6	9	6	5	2	13	10	16	26
		W	1			1	1	3	4	1	4
		Ges	7	9	6	6	3	16	14	17	30
Physik	Bachelor HF	M			1	1	1	2		1	
		W				4	1			1	
		Ges			1	5	2	2		2	
Physik	Bachelor VF	M		19	20	27	19	20	17	19	29
		W		5	2	8	3	12	8	8	4
		Ges		24	22	35	22	32	25	27	33
Physik	BA LA Gym/OS 1.F.	M								1	4
		W									1
		Ges								1	5
Physik	Diplom	M	8	15	14	21	8	4	1		
		W	6	3	2	3	1	1			
		Ges	14	18	16	24	9	5	1		
Physik	Lehramt	M	7	6	7	5	3	4			
		W	2	7	7	6	1				
		Ges	9	13	14	11	4	4			

Fortsetzung: Absolventen im Zeitverlauf

Fach	Abschluss		2007	2008	2009	2010	2011	2012	2013	2014	2015
Physik	Master	M				1	10	19	6	18	18
		W				1	3	1	2	4	8
		Ges				2	13	20	8	22	26
Physik	1. F. Master Ed.	M						1		3	4
		W						1	2		4
		Ges						2	2	3	8
Wirtschaftsing. Etechnik	Bachelor VF	M									4
		W									1
		Ges									
FB 01 Gesamt		M	79	123	109	112	81	92	76	111	162
		W	20	26	24	29	15	30	30	18	34
	Ges	99	149	133	141	96	122	106	129	196	



C. Fachbereich 02

1. Studienfälle nach Fachsemestern im WS 15/16

Studiengang	Abschluss	G	1	2	3	4	5	6	7	8	9	10	11	12	13-14	>14	Ges	RSZ	
Biochemistry	Master	M	1		10		5	1	1		1						19	11	
Biochemistry	Master	W	10		9		4		2								25	19	
		Ges	11		19		9	1	3		1						44	30	
Biologie	Bachelor	VF	M	20		20	1	25	1	13		2	1	3		2	2	90	67
Biologie	Bachelor	VF	W	68	4	54	3	42	1	26	1	7	2		1	4	1	214	172
		Ges	88	4	74	4	67	2	39	1	9	3	3	1	6	3	304	239	
Biologie	BA FWmP	KF	M			5		2		4		1				1		13	7
Biologie	BA FWmP	KF	W			4		1										5	5
		Ges			9	3		4		1					1		18	12	
Biologie	BA FWmP	PF	M			2		3	1	5			1					12	6
Biologie	BA FWmP	PF	W		1	4		9		2		2	1			1		20	14
		Ges		1	6		12	1	7		2	1	1			1	32	20	
Biologie	BA LA Gy/Obers.	LF	M	23	1	15		15		5	1	4			1	1		66	54
Biologie	BA LA Gy/Obers.	LF	W	26	2	41	2	28	1	11	1	4		3	1		1	121	100
		Ges	49	3	56	2	43	1	16	2	8		3	2	1	1	187	154	
Biologie	M.Ed.Gym/Obers.	LF	M	10		7												17	17
Biologie	M.Ed.Gym/Obers.	LF	W	23	1	17												41	41
		Ges	33	1	24													58	58
Biologie	M.Ed.Gym (alt)	1. F.	M	3		5	1	6		1								16	9
Biologie	M.Ed.Gym (alt)	1. F.	W	5		8		4		1								18	13
		Ges	8		13	1	10		2									34	22
Biologie	M.Ed.Gym (alt)	2. F.	M			5	1	1										7	6
Biologie	M.Ed.Gym (alt)	2. F.	W	3	1	1	1	6		2								14	6
		Ges	3	1	6	2	7		2									21	12
Biologie	M.Ed.Sek (alt)		W	1		1												2	1
		Ges	1		1													2	1
Chemie	Bachelor	VF	M	37		26		22		17	1	3	1	2			1	110	85
Chemie	Bachelor	VF	W	14	1	7		13		5	1	1	2	1			1	46	35
		Ges	51	1	33		35		22	2	4	3	3				2	156	120
Chemie	BA FWmP	KF	M	1	1	1	1	1		1								6	5
Chemie	BA FWmP	KF	W	6		1		2		2							1	12	9
		Ges	7	1	2	1	3		3								1	18	14
Chemie	BA FWmP	PF	M	5		3		3		3								14	11
Chemie	BA FWmP	PF	W	3		2		1		1								7	6
		Ges	8		5		4		4									21	17
Chemie	BA LA Gy/Obers.	LF	M	18	1	13	2	5		6		2		1				48	39
Chemie	BA LA Gy/Obers.	LF	W	15		7		10		5		1						38	32
		Ges	33	1	20	2	15		11		3		1					86	71
Chemie	M.Ed.berufl.	LF	M				1											1	1
Chemie	M.Ed.berufl.	LF	W			1												1	1
		Ges			1	1												2	2
Chemie	M.Ed.Gym/Obers.	LF	M	5	1	6												12	12
Chemie	M.Ed.Gym/Obers.	LF	W	6		7												13	13
		Ges	11	1	13													25	25
Chemie	M.Ed.berufl. (alt)	2. F.	M									1						1	
		Ges										1						1	
Chemie	M.Ed.Gym (alt)	1. F.	M			2	1											3	3
Chemie	M.Ed.Gym (alt)	1. F.	W	1		1												2	2
		Ges	1		3	1												5	5
Chemie	M.Ed.Gym (alt)	2. F.	M	1		1	1											3	3
Chemie	M.Ed.Gym (alt)	2. F.	W	1		2		1										4	3
		Ges	2		3	1	1											7	6
Chemie	Master		M	14		14		5	1	4								38	28
Chemie	Master		W	10		7		5		4								26	17
		Ges	24		21		10	1	8									64	45

Fortsetzung: Studienfälle nach Fachsemestern

Studiengang	Abschluss	G	1	2	3	4	5	6	7	8	9	10	11	12	13-14	>14	Ges	RSZ
Ecology	Master	M	6	1	7		4		3		1						22	14
Ecology	Master	W	12		4	2	11	1	2								32	18
		Ges	18	1	11	2	15	1	5		1						54	32
ISATEC	Master	M	8		12		3										23	20
ISATEC	Master	W	12		12		4				1		1				30	24
		Ges	20		24		7				1		1				53	44
Marine Biology	Master	M	3		5		4										12	8
Marine Biology	Master	W	15		14		3										32	29
		Ges	18		19		7										44	37
MARMIC	Master	M	3		4												7	7
MARMIC	Master	W	10		7												17	17
		Ges	13		11												24	24
Neuroscience	Master	M	9		8	1	3		1						1		23	18
Neuroscience	Master	W	11		10	1	6	1									29	22
		Ges	20		18	2	9	1	1						1		52	40

Studienfälle im FB 02: 1312

2. Studienfälle nach Hochschulsesemestern im WS 15/16

Studiengang	Abschluss	G	1	2	3	4	5	6	7	8	9	10	11	12	13-14	>14	Ges	RSZ
Biochemistry	Master	M	1		5		3			1	4		2		2	1	19	
Biochemistry	Master	W	7		3		2		4	1	4		1	1	1	1	25	
		Ges	8		8		5		4	2	8		3	1	3	2	44	
Biologie	Bachelor	VF M	13		17	1	21	3	16		7		3		1	8	90	
Biologie	Bachelor	VF W	55	1	52	3	43	1	27	3	11	2	5		4	7	214	
		Ges	68	1	69	4	64	4	43	3	18	2	8		5	15	304	
Biologie	BA FWmP	KF M			4		2		3				1			3	13	
Biologie	BA FWmP	KF W			3		1		1							5	5	
		Ges			7		3		4				1			3	18	
Biologie	BA FWmP	PF M			1		2		5	1	1				1	1	12	
Biologie	BA FWmP	PF W			5		8	1	1		1		2		2	2	20	
		Ges			6		10	1	6	1	2		2		1	3	32	
Biologie	BA LA Gy/Obers.	LF M	8	2	10	1	15		10	1	5		3	2	6	3	66	
Biologie	BA LA Gy/Obers.	LF W	14	1	26	7	25		12		11	2	8		5	10	121	
		Ges	22	3	36	8	40		22	1	16	2	11	2	11	13	187	
Biologie	M.Ed.Gym (alt)	1. F. M											4	1	6	5	16	
Biologie	M.Ed.Gym (alt)	1. F. W											13		2	3	18	
		Ges											17	1	8	8	34	
Biologie	M.Ed.Gym (alt)	2. F. M											3		1	3	7	
Biologie	M.Ed.Gym (alt)	2. F. W											9		3	2	14	
		Ges											12		4	5	21	
Biologie	M.Ed.Gym/Obers.	LF M							4		5		4	1	2	1	17	
Biologie	M.Ed.Gym/Obers.	LF W							8	1	19	2	4	1		6	41	
		Ges							12	1	24	2	8	2	2	7	58	
Biologie	M.Ed.Sek (alt)	W													1	1	2	
		Ges													1	1	2	
Chemie	Bachelor	VF M	31	1	23	1	17	2	14		9	1	3		1	7	110	
Chemie	Bachelor	VF W	13	1	7		13		4		3		1	1		3	46	
		Ges	44	2	30	1	30	2	18		12	1	4	1	1	10	156	
Chemie	BA FWmP	KF M					2		1	1					1	1	6	
Chemie	BA FWmP	KF W	2		1		3		1	1	3					1	12	
		Ges	2		1		5		1	2	4				1	2	18	
Chemie	BA FWmP	PF M	2		3		4		2		1			1		1	14	
Chemie	BA FWmP	PF W	2		2	1	1		1								7	
		Ges	4		5	1	5		3		1			1		1	21	
Chemie	BA LA Gy/Obers.	LF M	11		8		5	1	6		7		4		2	4	48	
Chemie	BA LA Gy/Obers.	LF W	7		8		9		1		4	1	1		1	6	38	
		Ges	18		16		14	1	7		11	1	5		3	10	86	

Fortsetzung: Studienfälle nach Hochschulse mestern

Studiengang	Abschluss	G	Semester													Ges				
			1	2	3	4	5	6	7	8	9	10	11	12	13-14		>14			
Chemie	M.Ed.berufl.	LF M																1	1	
Chemie	M.Ed.berufl.	LF W																1	1	
Ges																		1	1	2
Chemie	M.Ed.Gym/Obers.	LF M								4		4		2				2	12	
Chemie	M.Ed.Gym/Obers.	LF W								2		6		2				3	13	
Ges										6		10		4				5	25	
Chemie	M.Ed.berufl. (alt)	2. F. M																1	1	
Ges																		1	1	1
Chemie	M.Ed.Gym (alt)	1. F. M											1			1		1	3	
Chemie	M.Ed.Gym (alt)	1. F. W											2					2	2	
Ges													3			1		1	5	
Chemie	M.Ed.Gym (alt)	2. F. M											2					1	3	
Chemie	M.Ed.Gym (alt)	2. F. W											2			1		1	4	
Ges													4			1		2	7	
Chemie	Master	M						2	8		15		3		5	5		38		
Chemie	Master	W			1				6		5		8	1	2	3		26		
Ges					1			2	14		20		11	1	7	8		64		
Ecology	Master	M	5		8		1	2		1		1	1	2	1			22		
Ecology	Master	W	6		4		2	1	1		2		6	2	6	2		32		
Ges			11		12		3	1	3		3		7	3	8	3		54		
ISATEC	Master	M	5		2	1	2		1	1	3	1	3		2	2		23		
ISATEC	Master	W	4	1	7		1		2	1	4		5	1	1	3		30		
Ges			9	1	9	1	3		3	2	7	1	8	1	3	5		53		
Marine Biology	Master	M			2				1		3	1	2		3			12		
Marine Biology	Master	W	2		4		1	1	4	2	10		5	1	1	1		32		
Ges			2		6		1	1	5	2	13	1	7	1	4	1		44		
MARMIC	Master	M						2	1		1	3						7		
MARMIC	Master	W	3		1			1	3	5	3			1				17		
Ges			3		1			3	4	5	4	3		1				24		
Neuroscience	Master	M	1		1				2		6		4	1	5	3		23		
Neuroscience	Master	W			1		2		7	1	7		7	1	3			29		
Ges			1		2		2		9	1	13		11	2	8	3		52		

*:Der Mastestudiengang schließt zum 31.03.16; AS Beschluss Nr. 8650

Studienfälle im FB 02: 1312

3. Studienfälle nach Status, Geschlecht und Staatsangehörigkeit im WS 15/16

Studiengang	Abschluss	G	Deutsche Studierende							Ausländische Studierende							Ges.	
			Rückmeld.	Neuein.	Erst-Beur-	Beur-	Ges.	Rückmeld.	Neuein.	Erst-Beur-	Beur-	Ges.						
			Fortg	1 FS	1 FS	Fortg	ein.	laubt	Fortg	1 FS	1 FS	Fortg	ein.	laubt				
Biochemistry	Master	M	8					1	9	9					1		10	19
Biochemistry	Master	W	9	3					12	6					7		13	25
Ges			17	3				1	21	15					8		23	44
Biologie	Bachelor	VF M	64		5		13	2	84	4	2						6	90
Biologie	Bachelor	VF W	126	3	8	3	54	4	198	12	1	1	1	1			16	214
Ges			190	3	13	3	67	6	282	16	3	1	1	1			22	304
Biologie	BA FWmP	KF M	13						13									13
Biologie	BA FWmP	KF W	4						4	1							1	5
Ges			17						17	1							1	18
Biologie	BA FWmP	PF M	11			1			12									12
Biologie	BA FWmP	PF W	19					1	20									20
Ges			30			1		1	32									32
Biologie	BA LA Gy/Obers.	LF M	39	6	9	2	7		63	2				1			3	66
Biologie	BA LA Gy/Obers.	LF W	86	5	6	1	14	2	114	6	1						7	121
Ges			125	11	15	3	21	2	177	8	1			1			10	187
Biologie	M.Ed.Gym/Obers.	LF M	7		10				17									17
Biologie	M.Ed.Gym/Obers.	LF W	18		22				40			1					1	41
Ges			25		32				57			1					1	58

Fortsetzung: Studienfälle nach Status

Studiengang	Abschluss	G	Deutsche Studierende							Ausländische Studierende					Ges.		
			Rückmeld.		Neuein.		Erst-	Beur-	Ges.	Rückmeld.		Neuein.		Erst-		Beur-	Ges.
			Fortg	1 FS	1 FS	Fortg				ein.	laubt	Fortg	1 FS				
Biologie	M.Ed.Gym (alt)	1. F. M	12	3				1	16								16
Biologie	M.Ed.Gym (alt)	1. F. W	12	4	1				17	1						1	18
		Ges	24	7	1			1	33	1					1	34	
Biologie	M.Ed.Gym (alt)	2. F. M	5					2	7								7
Biologie	M.Ed.Gym (alt)	2. F. W	10	2	1			1	14								14
		Ges	15	2	1			3	21								21
Biologie	M.Ed.Sek (alt)	W	1		1				2								2
		Ges	1		1				2								2
Chemie	Bachelor	VF M	70	2	4	1	31		108	2					2	110	
Chemie	Bachelor	VF W	23	1		1	11	1	37	7			2		9	46	
		Ges	93	3	4	2	42	1	145	9			2		11	156	
Chemie	BA FWmP	KF M	4		1	1			6							6	
Chemie	BA FWmP	KF W	6	1	3		2		12							12	
		Ges	10	1	4	1	2		18							18	
Chemie	BA FWmP	PF M	8		3		1		12	1			1		2	14	
Chemie	BA FWmP	PF W	3		1		2		6	1				1	7		
		Ges	11		4		3		18	2			1		3	21	
Chemie	BA LA Gy/Obers.	LF M	28	4	3	1	11		47	1					1	48	
Chemie	BA LA Gy/Obers.	LF W	20	3	4		7		34	3	1				4	38	
		Ges	48	7	7	1	18		81	4	1				5	86	
Chemie	M.Ed.berufl.	LF M						1	1							1	
Chemie	M.Ed.berufl.	LF W	1						1							1	
		Ges	1					1	2							2	
Chemie	M.Ed.Gym/Obers.	LF M	7		5				12							12	
Chemie	M.Ed.Gym/Obers.	LF W	7	1	5				13							13	
		Ges	14	1	10				25							25	
Chemie	M.Ed.berufl. (alt)	2. F. M	1						1							1	
		Ges	1						1							1	
Chemie	M.Ed.Gym (alt)	1. F. M	2					1	3							3	
Chemie	M.Ed.Gym (alt)	1. F. W	1	1					2							2	
		Ges	3	1				1	5							5	
Chemie	M.Ed.Gym (alt)	2. F. M		1				1	2	1					1	3	
Chemie	M.Ed.Gym (alt)	2. F. W	2		1				3	1					1	4	
		Ges	2	1	1			1	5	2					2	7	
Chemie	Master	M	21	5	9			2	37	1					1	38	
Chemie	Master	W	13	1	9				23	2				1	3	26	
		Ges	34	6	18			2	60	3				1	4	64	
Ecology	Master	M	4						4	11		1	1	5		18	
Ecology	Master	W	11		3				14	7		3		6	2	18	
		Ges	15		3				18	18		4	1	11	2	36	
ISATEC	Master	M	9		3				12	6				5		11	
ISATEC	Master	W	6		4		1	1	12	10		4		3	1	18	
		Ges	15		7		1	1	24	16		4		8	1	29	
Marine Biology	Master	M	5		3				8	4					4	12	
Marine Biology	Master	W	12		13				25	5			2		7	32	
		Ges	17		16				33	9			2		11	44	
MARMIC	Master	M	3		2				5	1		1			2	7	
MARMIC	Master	W	3		5				8	4		2		3	9	17	
		Ges	6		7				13	5		3		3	11	24	
Neuroscience	Master	M	11		7			1	19	2		1		1	4	23	
Neuroscience	Master	W	12		11				23	6					6	29	
		Ges	23		18			1	42	8		1		1	10	52	

Studienfälle im FB 02: 1312

4. Studienfälle nach Alter im WS 15/16

Studiengang	Abschluss	G	1. HS		1. FS		Gesamt	
			Anzahl	Ø Alter	Anzahl	Ø Alter	Anzahl	Ø Alter
Biochemistry	Master	M	19	25,65	1	23,48	1	23,48
Biochemistry	Master	W	25	24,05	10	22,14	7	22,04
		Ges	44	24,74	11	22,26	8	22,22
Biologie	Bachelor	VF M	90	24,21	20	21,73	13	20,68
Biologie	Bachelor	VF W	214	23,46	68	21,82	55	21,10
		Ges	304	23,68	88	21,80	68	21,02
Biologie	BA. FWmP	KF M	13	27,43				
Biologie	BA. FWmP	KF W	5	21,92				
		Ges	18	25,90				
Biologie	BA. FWmP	PF M	12	23,93				
Biologie	BA. FWmP	PF W	20	24,20				
		Ges	32	24,10				
Biologie	BA LA Gy/Obers.	LF M	66	24,88	23	24,52	8	25,11
Biologie	BA LA Gy/Obers.	LF W	121	24,70	26	24,09	14	21,48
		Ges	187	24,77	49	24,29	22	22,80
Biologie	M.Ed.Gym/Obers.	LF M	17	26,25	10	26,21		
Biologie	M.Ed.Gym/Obers.	LF W	41	25,92	23	24,77		
		Ges	58	26,01	33	25,21		
Biologie	M.Ed.Gym (alt)	1. F. M	16	29,32	3	31,45		
Biologie	M.Ed.Gym (alt)	1. F. W	18	26,58	5	25,45		
		Ges	34	27,87	8	27,70		
Biologie	M.Ed.Gym (alt)	2. F. M	7	31,22				
Biologie	M.Ed.Gym (alt)	2. F. W	14	27,53	3	32,65		
		Ges	21	28,76	3	32,65		
Biologie	M.Ed.Sek (alt)	W	2	28,04	1	28,96		
		Ges	2	28,04	1	28,96		
Chemie	Bachelor	VF M	110	23,10	37	20,57	31	20,33
Chemie	Bachelor	VF W	46	23,81	14	20,63	13	20,59
		Ges	156	23,31	51	20,59	44	20,41
Chemie	BA. FWmP	KF M	6	29,14	1	45,04		
Chemie	BA. FWmP	KF W	12	23,93	6	24,26	2	20,74
		Ges	18	25,67	7	27,23	2	20,74
Chemie	BA. FWmP	PF M	14	24,57	5	24,28	2	20,81
Chemie	BA. FWmP	PF W	7	21,80	3	20,94	2	20,01
		Ges	21	23,65	8	23,03	4	20,41
Chemie	BA LA Gy/Obers.	LF M	48	23,75	18	22,32	11	20,00
Chemie	BA LA Gy/Obers.	LF W	38	25,10	15	25,40	7	23,26
		Ges	86	24,34	33	23,72	18	21,27
Chemie	M.Ed.berufl.	LF M	1	37,39				
Chemie	M.Ed.berufl.	LF W	1	29,74				
		Ges	2	33,56				
Chemie	M.Ed.Gym/Obers.	LF M	12	24,84	5	23,60		
Chemie	M.Ed.Gym/Obers.	LF W	13	25,71	6	26,05		
		Ges	25	25,29	11	24,94		
Chemie	M.Ed.berufl. (alt)	2. F. M	1	29,81				
		Ges	1	29,81				
Chemie	M.Ed.Gym (alt)	1. F. M	3	30,10				
Chemie	M.Ed.Gym (alt)	1. F. W	2	26,40	1	24,88		
		Ges	5	28,62	1	24,88		
Chemie	M.Ed.Gym (alt)	2. F. M	3	29,32	1	24,82		
Chemie	M.Ed.Gym (alt)	2. F. W	4	27,65	1	25,79		
		Ges	7	28,37	2	25,31		
Chemie	Master	M	38	25,50	14	23,59		
Chemie	Master	W	26	26,35	10	25,73		
		Ges	64	25,85	24	24,48		

Fortsetzung: Studienfälle nach Alter

Studiengang	Abschluss	G	1. HS		1. FS		Gesamt	
			Anzahl	Ø Alter	Anzahl	Ø Alter	Anzahl	Ø Alter
Ecology	Master	M	22	29,76	6	32,27	5	29,32
Ecology	Master	W	32	26,71	12	26,49	6	25,96
		Ges	54	27,95	18	28,41	11	27,49
ISATEC	Master	M	23	28,19	8	28,04	5	29,56
ISATEC	Master	W	30	27,44	12	26,12	4	26,60
		Ges	53	27,76	20	26,89	9	28,24
Marine Biology	Master	M	12	25,57	3	24,27		
Marine Biology	Master	W	32	24,93	15	23,52	2	22,18
		Ges	44	25,11	18	23,64	2	22,18
MARMIC	Master	M	7	24,43	3	24,45		
MARMIC	Master	W	17	23,77	10	23,50	3	24,01
		Ges	24	23,96	13	23,72	3	24,01
Neuroscience	Master	M	23	27,04	9	25,41	1	25,58
Neuroscience	Master	W	29	25,72	11	24,11		
		Ges	52	26,30	20	24,70	1	25,58

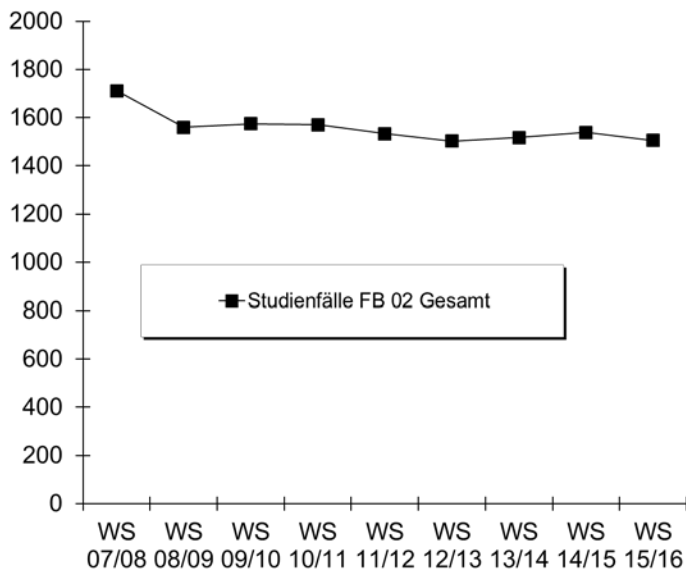
5. Studienfallentwicklung vom WS 07/08 – WS 15/16

a) Studienfälle insgesamt

		WS 07/08	WS 08/09	WS 09/10	WS 10/11	WS 11/12	WS 12/13	WS 13/14	WS 14/15	WS 15/16
Studienfälle FB 02 Gesamt	Ges	1711	1560	1574	1570	1533	1502	1517	1539	1505
	M	618	579	593	584	602	602	625	643	643
	W	1093	981	981	986	931	900	892	896	862
Biochemistry		21	24	31	44	41	44	40	45	44
Master	Ges	21	24	31	44	41	44	40	45	44
	M	9	8	9	13	14	19	20	25	19
	W	12	16	22	31	27	25	20	20	25
Ecology			9	16	27	29	43	48	51	54
Master	Ges		9	16	27	29	43	48	51	54
	M		4	5	8	8	13	13	19	22
	W		5	11	19	21	30	35	32	32
Biologie		1132	979	977	889	862	827	812	826	806
Bachelor	Ges	368	413	467	520	548	570	553	560	541
	M	101	124	149	163	190	205	203	194	181
	W	267	289	318	357	358	365	350	366	360
Master	Ges			37	45	51	74	93	103	115
	M			4	7	9	21	31	35	40
	W			33	38	42	53	62	68	75
Promotion	Ges	170	158	209	209	199	183	166	163	150
	M	54	46	70	66	60	58	56	60	55
	W	116	112	139	143	139	125	110	103	95
Marine Biology		9	16	27	43	39	32	39	55	44
Master	Ges	9	16	27	43	39	32	39	55	44
	M	3	3	6	12	13	8	11	15	12
	W	6	13	21	31	26	24	28	40	32

Fortsetzung: Studienfälle insgesamt

		WS 07/08	WS 08/09	WS 09/10	WS 10/11	WS 11/12	WS 12/13	WS 13/14	WS 14/15	WS 15/16
Chemie		478	461	428	454	438	429	443	442	428
Bachelor	Ges	168	203	197	265	260	316	319	307	281
	M	78	95	104	127	131	171	180	171	178
	W	90	108	93	138	129	145	139	136	103
Master	Ges			22	30	38	58	71	94	104
	M			6	7	19	31	33	51	58
	W			16	23	19	27	38	43	46
Promotion	Ges	44	50	57	67	66	55	53	41	43
	M	23	28	32	35	39	32	32	23	25
	W	21	22	25	32	27	23	21	18	18
ISATEC		47	35	38	37	42	42	52	54	53
Master	Ges	47	35	38	37	42	42	52	54	53
	M	24	18	20	15	11	12	17	24	23
	W	23	17	18	22	31	30	35	30	30
MARMIC		24	24	31	37	33	30	37	23	24
Master	Ges	24	24	31	37	33	30	37	23	24
	M	10	8	9	14	15	12	14	8	7
	W	14	16	22	23	18	18	23	15	17
Neuroscience			12	26	39	49	55	46	43	52
Master	Ges		12	26	39	49	55	46	43	52
	M		6	13	16	17	20	15	18	23
	W		6	13	23	32	35	31	25	29

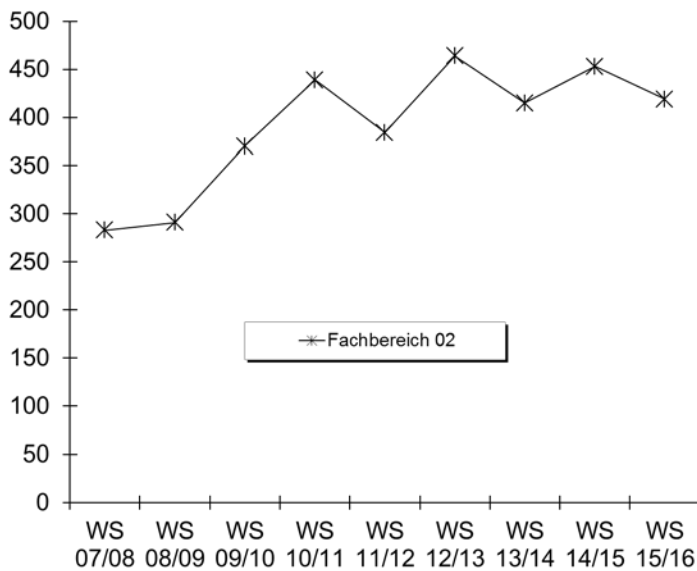


b) Studienfälle im 1. Fachsemester

			WS	WS	WS	WS	WS	WS	WS	WS	WS
			07/08	08/09	09/10	10/11	11/12	12/13	13/14	14/15	15/16
Biochemistry	Master	M	3	4	5	4	4	11	5	10	1
		W	4	10	10	10	9	7	4	9	10
		Ges	7	14	15	14	13	18	9	19	11
Biologie	Bachelor VF	M	22	26	31	31	31	27	33	26	20
		W	62	63	50	48	55	58	45	59	68
		Ges	84	89	81	79	86	85	78	85	88
Biologie	BA FWmP KF	M					2	6	8	6	
		W					7	6	10	9	
		Ges					9	12	18	15	
Biologie	BA FWmP PF	M					8	7	2	4	
		W					6	11	12	11	
		Ges					14	18	14	15	
Biologie	BA LA Gym/OS LF	M					17	18	16	14	23
		W					37	36	33	40	26
		Ges					54	54	49	54	49
Biologie	M.Ed.Gym. 1.F. (alt)	M			3	2	3	8	10	4	3
		W			13	8	11	17	13	12	5
		Ges			16	10	14	25	23	16	8
Biologie	M.Ed.Gym. 2.F. (alt)	M				2	1	4	3	2	
		W			6	8	6	6	10	3	3
		Ges			6	10	7	10	13	5	3
Biologie	M.Ed.Sek (alt)	M						1			
		W			5	3	4	6	2	2	1
		Ges			5	3	4	7	2	2	1
Biologie	M.Ed.Gym/OS LF	M								7	10
		W								13	23
		Ges								20	33
Chemie	Bachelor VF	M	24	13	23	26	33	44	31	31	37
		W	9	19	16	32	15	21	24	14	14
		Ges	33	32	39	58	48	65	55	45	51
Chemie	BA FWmP KF	M					1	1	2	2	1
		W					3	7	4	8	6
		Ges					4	8	6	10	7
Chemie	BA FWmP PF	M					1	7	6	3	5
		W					2	3	3	5	3
		Ges					3	10	9	8	8
Chemie	BA LA Gym/OS LF	M					13	14	7	16	18
		W					10	12	16	15	15
		Ges					23	26	23	31	33
Chemie	Master	M					11	18	4	14	14
		W					9	8	5	7	10
		Ges					20	26	9	21	24
Chemie	M.Ed.Gym/OS LF	M								5	5
		W								4	6
		Ges								9	11
Chemie	M.Ed.Ber. LF	M								1	
		W								1	
		Ges								2	

Fortsetzung: Studienfälle im 1. Fachsemester

			WS	WS	WS	WS	WS	WS	WS	WS	WS
			07/08	08/09	09/10	10/11	11/12	12/13	13/14	14/15	15/16
Chemie	M.Ed.Gym. 1.F. (alt)	M									1
		W									1
		Ges									
Chemie	M.Ed.Gym. 2.F. (alt)	M			2	2	1	3	1	2	1
		W			12	6	2	4	10	5	1
		Ges			14	8	3	7	11	7	2
Ecology	Master	M		4	4	4	3	8	5	7	6
		W		5	7	8	10	14	14	5	12
		Ges		9	11	12	13	22	19	12	18
ISATEC	Master	M	10	7	12	4	5	6	10	12	8
		W	8	7	8	12	15	13	11	12	12
		Ges	18	14	20	16	20	19	21	24	20
Marine Biology	Master	M	1	1	4	5	6	5	7	5	3
		W	4	8	12	16	12	12	16	19	15
		Ges	5	9	16	21	18	17	23	24	18
MARMIC	Master	M	4	2	4	6	4	5	4	4	3
		W	7	7	11	5	7	8	8	7	10
		Ges	11	9	15	11	11	13	12	11	13
Neuroscience	Master	M		6	6	8	5	6	5	8	9
		W		6	7	15	13	13	10	10	11
		Ges		12	13	23	18	19	15	18	20
Fachbereich 02		M	105	105	140	148	150	199	161	183	167
		W	178	186	230	291	234	265	254	270	252
		Ges	283	291	370	439	384	464	415	453	419



6. Studienfallkohorten bis zum WS 13/14

Biochemistry Master	Fachsemester								
	Abbruch oder Wechsel in RSZ				>RSZ				
	1	2	3	4	5	6	7	8	9
Kohorte 08/09	14	14	14	14	14	7	1	1	
Schwund in %						50%	93%	93%	100%
Kohorte 09/10	15	15	15	15	13	7	1	1	
Schwund in %					13%	53%	93%	93%	100%
Kohorte 10/11	14	14	13	13	12	5	1		
Schwund in %			7%	7%	14%	64%	93%	100%	100%
Kohorte 11/12	13	13	13	13	12	4	1	1	1
Schwund in %					8%	69%	92%	92%	92%
Kohorte 12/13	18	19	16	15	13	6	3		
Schwund in %		-6%	11%	17%	28%	67%	83%		
Kohorte 13/14	9	10	9	9	9				
Schwund in %		-11%							

Biologie VF Bachelor	Fachsemester										
	Abbruch oder Wechsel in RSZ						>RSZ/Abgang enth.				
	1	2	3	4	5	6	7	8	9	10	11
Kohorte 05/06	72	65	52	49	46	44	16	11	7	5	
Schwund in %		10%	28%	32%	36%	39%	78%	85%	90%	93%	100%
Kohorte 06/07	71	69	52	50	43	42	18	15	7	5	1
Schwund in %		3%	27%	30%	39%	41%	75%	79%	90%	93%	99%
Kohorte 07/08	84	86	70	66	61	59	26	22	9	8	4
Schwund in %		-2%	17%	21%	27%	30%	69%	74%	89%	90%	95%
Kohorte 08/09	89	86	75	75	67	64	36	31	10	8	7
Schwund in %		3%	16%	16%	25%	28%	60%	65%	89%	91%	92%
Kohorte 09/10	81	90	78	74	68	67	39	34	16	12	9
Schwund in %		-11%	4%	9%	16%	17%	52%	58%	80%	85%	89%
Kohorte 10/11	79	77	58	61	59	55	24	22	10	8	3
Schwund in %		3%	27%	23%	25%	30%	70%	72%	87%	90%	96%
Kohorte 11/12	86	87	74	73	66	63	29	27	9		
Schwund in %		-1%	14%	15%	23%	27%	66%	69%	90%		
Kohorte 12/13	85	75	61	60	57	58	39				
Schwund in %		12%	28%	29%	33%	32%	54%				
Kohorte 13/14	78	76	68	72	67						
Schwund in %		3%	13%	8%	14%						

Biologie BA FWmP KF	Fachsemester								
	Abbruch oder Wechsel in RSZ						>RSZ		
	1	2	3	4	5	6	7	8	9
Kohorte 11/12	9	9	7	8	5	5	3	2	1
Schwund in %			22%	11%	44%	44%	67%	78%	89%
Kohorte 12/13	12	11	6	6	6	6	4		
Schwund in %		8%	50%	50%	50%	50%	67%		
Kohorte 13/14	18	15	8	6	3				
Schwund in %		17%	56%	67%	83%				

Biologie BA FWmP PF	Fachsemester								
	Abbruch oder Wechsel in RSZ						>RSZ		
	1	2	3	4	5	6	7	8	9
Kohorte 11/12	14	13	8	8	6	6	2	2	2
Schwund in %		7%	43%	43%	57%	57%	86%	86%	86%
Kohorte 12/13	18	17	11	10	8	7	7		
Schwund in %		6%	39%	44%	56%	61%	61%		
Kohorte 13/14	14	13	13	12	12				
Schwund in %		7%	7%	14%	14%				

Fortsetzung: Studienfallkohorten

		Fachsemester								
Biologie BA LA	Abbruch oder Wechsel in RSZ						>RSZ			
	1	2	3	4	5	6	7	8	9	
Kohorte 11/12	54	54	46	43	41	40	21	19	8	
Schwund in %			15%	20%	24%	26%	61%	65%	85%	
Kohorte 12/13	54	55	47	44	39	38	16			
Schwund in %		-2%	13%	19%	28%	30%	70%			
Kohorte 13/14	49	52	48	45	43					
Schwund in %		-6%	2%	8%	12%					

		Fachsemester										
Chemie VF Bachelor	Abbruch oder Wechsel in RSZ						>RSZ/Abgang enth.					
	1	2	3	4	5	6	7	8	9	10	11	
Kohorte 06/07	27	28	20	20	15	13	8	8	2	1		
Schwund in %		-4%	26%	26%	44%	52%	70%	70%	93%	96%	100%	
Kohorte 07/08	33	34	26	26	22	21	10	10	3	2	1	
Schwund in %		-3%	21%	21%	33%	36%	70%	70%	91%	94%	97%	
Kohorte 08/09	32	26	19	19	21	20	7	6	3	3	2	
Schwund in %		19%	41%	41%	34%	38%	78%	81%	91%	91%	94%	
Kohorte 09/10	39	40	35	31	26	28	6	6	2	2		
Schwund in %		-3%	10%	21%	33%	28%	85%	85%	95%	95%	100%	
Kohorte 10/11	58	58	42	42	46	42	18	15	7	6	3	
Schwund in %			28%	28%	21%	28%	69%	74%	88%	90%	95%	
Kohorte 11/12	48	49	46	45	42	37	16	14	4			
Schwund in %		-2%	4%	6%	13%	23%	67%	71%	92%			
Kohorte 12/13	65	58	49	50	43	43	22					
Schwund in %		11%	25%	23%	34%	34%	66%					
Kohorte 13/14	55	47	40	37	35							
Schwund in %		15%	27%	33%	36%							

		Fachsemester								
Chemie BA FWmP KF	Abbruch oder Wechsel in RSZ						>RSZ			
	1	2	3	4	5	6	7	8	9	
Kohorte 11/12	4	3	2	3	2	2				
Schwund in %		25%	50%	25%	50%	50%	100%	100%	100%	
Kohorte 12/13	8	6	5	5	4	3	3			
Schwund in %		25%	38%	38%	50%	63%	63%			
Kohorte 13/14	6	5	5	3	3					
Schwund in %		17%	17%	50%	50%					

		Fachsemester								
Chemie BA FWmP PF	Abbruch oder Wechsel in RSZ						>RSZ			
	1	2	3	4	5	6	7	8	9	
Kohorte 11/12	3	3	3	3	2	2	1			
Schwund in %					33%	33%	67%	100%	100%	
Kohorte 12/13	10	11	7	7	7	7	4			
Schwund in %		-10%	30%	30%	30%	30%	60%			
Kohorte 13/14	9	7	7	6	4					
Schwund in %		22%	22%	33%	56%					

		Fachsemester								
Chemie BA LA	Abbruch oder Wechsel in RSZ						>RSZ			
	1	2	3	4	5	6	7	8	9	
Kohorte 11/12	23	24	24	24	21	21	10	7	3	
Schwund in %		-4%	-4%	-4%	9%	9%	57%	70%	87%	
Kohorte 12/13	26	26	23	23	22	21	11			
Schwund in %			12%	12%	15%	19%	58%			
Kohorte 13/14	23	22	18	17	15					
Schwund in %		4%	22%	26%	35%					

Fortsetzung: Studienfallkohorten

Chemie Master	Fachsemester						
	<= RSZ				>RSZ		
	1	2	3	4	5	6	7
Kohorte 11/12	20	12	12	10	4	3	2
Schwund in %		40%	40%	50%	80%	85%	90%
Kohorte 12/13	26	26	26	26	24	18	8
Schwund in %					8%	31%	69%
Kohorte 13/14	9	9	9	10	10		
Schwund in %				-11%	-11%		

Chemie M.Ed. Gym. 1.F.	Fachsemester						
	<= RSZ				>RSZ		
	1	2	3	4	5	6	7
Kohorte 09/10	2	2	2	2	1	1	1
Schwund in %					50%	50%	50%
Kohorte 10/11	4	4	4	4			
Schwund in %					100%	100%	100%
Kohorte 12/13	1	1	1	2	100%	100%	100%
Schwund in %				-100%			
Kohorte 13/14	4	4	4	5	1		
Schwund in %				-25%	75%		

Chemie M.Ed. Gym. 2.F.	Fachsemester						
	<= RSZ				>RSZ		
	1	2	3	4	5	6	7
Kohorte 10/11	8	9	8	8	3	3	1
Schwund in %		-13%			63%	63%	88%
Kohorte 11/12	3	3	3	3	2		
Schwund in %					33%	100%	100%
Kohorte 12/13	7	7	6	5	1		
Schwund in %			14%	29%	86%	100%	100%
Kohorte 13/14	11	9	9	9	1		
Schwund in %		18%	18%	18%	91%		

Ecology Master	Fachsemester						
	<= RSZ				>RSZ		
	1	2	3	4	5	6	7
Kohorte 11/12	13	10	10	11	8	3	1
Schwund in %		23%	23%	15%	38%	77%	92%
Kohorte 12/13	22	20	20	21	18	8	5
Schwund in %		9%	9%	5%	18%	64%	77%
Kohorte 13/14	19	19	19	19	15		
Schwund in %					21%		

ISATEC Master	Fachsemester								
	Abbruch oder Wechsel in RSZ				> RSZ/Abgang wg. Abschluß enth.				
	1	2	3	4	5	6	7	8	9
Kohorte 05/06	22	20	16	19	5	1	1		
Schwund in %		9%	27%	14%	77%	95%	95%	100%	100%
Kohorte 06/07	22	22	20	21	2				
Schwund in %			9%	5%	91%	100%	100%	100%	100%
Kohorte 07/08	18	18	16	14	2	1	1		
Schwund in %			11%	22%	89%	94%	94%	100%	100%
Kohorte 08/09	14	15	16	13	1	2			
Schwund in %		-7%	-14%	7%	93%	86%	100%	100%	100%
Kohorte 09/10	20	20	13	15	5	2	2	2	1
Schwund in %			35%	25%	75%	90%	90%	90%	95%
Kohorte 10/11	16	16	15	15	1	1	1		
Schwund in %			6%	6%	94%	94%	94%	100%	100%
Kohorte 11/12	20	20	18	18	9	5	1	1	1
Schwund in %			10%	10%	55%	75%	95%	95%	95%
Kohorte 12/13	19	18	17	17	7	3			
Schwund in %		5%	11%	11%	63%	84%	100%		
Kohorte 13/14	21	21	21	21	7				
Schwund in %					67%				

Fortsetzung: Studienfallkohorten

Marine Biology Master	Fachsemester						
	<= RSZ				>RSZ		
	1	2	3	4	5	6	7
Kohorte 07/08	5	4	3	2	2		
Schwund in %		20%	40%	60%	60%	100%	100%
Kohorte 08/09	9	10	8	7	5		
Schwund in %		-11%	11%	22%	44%	100%	100%
Kohorte 09/10	16	21	17	18	9		
Schwund in %		-31%	-6%	-13%	44%	100%	100%
Kohorte 10/11	21	22	10	9	4		
Schwund in %		-5%	52%	57%	81%	100%	100%
Kohorte 11/12	18	19	8	9	6	2	1
Schwund in %		-6%	56%	50%	67%	89%	94%
Kohorte 12/13	17	17	8	10	7	1	
Schwund in %			53%	41%	59%	94%	100%
Kohorte 13/14	23	22	21	20	7		
Schwund in %		4%	9%	13%	70%		

Marmic Master	Fachsemester								
	Abbr/Wechsel in RSZ			> RSZ/Abgang wg. Abschluß enth.					
	1	2	3	4	5	6	7	8	9
Kohorte 06/07	9	9	10	5	2	2	1	1	1
Schwund in %			-11%	44%	78%	78%	89%	89%	89%
Kohorte 07/08	11	11	10	5	5	5	5	4	3
Schwund in %			9%	55%	55%	55%	55%	64%	73%
Kohorte 08/09	9	9	9	4	4	4	4	4	1
Schwund in %				56%	56%	56%	56%	56%	89%
Kohorte 09/10	15	15	15	10	3	2	2	3	2
Schwund in %				33%	80%	87%	87%	80%	87%
Kohorte 10/11	11	11	11	8	3	3	2	2	
Schwund in %				27%	73%	73%	82%	82%	100%
Kohorte 11/12	11	11	11	9	8	3			
Schwund in %				18%	27%	73%	100%	100%	100%
Kohorte 12/13	13	13	13	11					
Schwund in %				15%	100%	100%	100%		
Kohorte 13/14	12	12	12	4					
Schwund in %				67%	100%				

Neuroscience Master	Fachsemester								
	Abbruch oder Wechsel in RSZ				> RSZ/Abgang wg. Abschluß enth.				
	1	2	3	4	5	6	7	8	9
Kohorte 09/10	13	12	12	12	7	3	3	3	1
Schwund in %		8%	8%	8%	46%	77%	77%	77%	92%
Kohorte 10/11	23	22	21	17	14	4	2	1	
Schwund in %		4%	9%	26%	39%	83%	91%	96%	100%
Kohorte 11/12	18	18	18	17	10	6	1		
Schwund in %				6%	44%	67%	94%	100%	100%
Kohorte 12/13	19	18	16	15	6	5	1		
Schwund in %		5%	16%	21%	68%	74%	95%		
Kohorte 13/14	15	15	15	14	9				
Schwund in %				7%	40%				

7. Abschlussprüfungen im Prüfungsjahr 2015 (01.10.2014-30.09.2015)

Fach	Abschluss	WS 14/15			SoSe 15			Prüfungsjahr 2015		
		M	W	Ges	M	W	Ges	M	W	Ges
Biochemistry	Master	3	4	7	2	2	4	5	6	11
Biologie	Bachelor HF		1	1	1	2	3	1	3	4
Biologie	Bachelor NF	3	2	5		4	4	3	6	9
Biologie	Bachelor VF	6	10	16	11	21	32	17	31	48
Biologie	BA FWmP PF	2		2				2		2
Biologie	BA FWmP KF					3	3		3	3
Biologie	BA LA Gym/OS 1.F.	4	8	12	4	12	16	8	20	28
Biologie	BA LA Gym/OS 2.F.	2	1	3		6	6	2	7	9
Biologie	2 Fach B.A. FBW		1	1					1	1
Biologie	1 Fach Master Ed.	4	4	8	5	15	20	9	19	28
Biologie	2 Fach Master Ed.	2	2	4		5	5	2	7	9
Chemie	Bachelor NF	1		1	1		1	2		2
Chemie	Bachelor HF	1		1		2	2	1	2	3
Chemie	Bachelor VF	4	1	5	9	10	19	13	11	24
Chemie	BA FWmP PF					2	2		2	2
Chemie	BA LA Gym/OS 1.F.	1		1		3	3	1	3	4
Chemie	BA LA Gym/OS 2.F.	2	2	4	2	2	4	4	4	8
Chemie	1 Fach Master Ed.					2	2		2	2
Chemie	2 Fach Master Ed.				1	9	10	1	9	10
Chemie	Master	4	5	9	7	2	9	11	7	18
Ecology	Master	1	8	9	1	4	5	2	12	14
ISATEC	Master				8	10	18	8	10	18
Marine Biology	Master	1	4	5	2	6	8	3	10	13
MARMIC	Master	3	5	8	1	3	4	4	8	12
Neurosciences	Master	2	3	5	1	2	3	3	5	8
FB Gesamt		46	61	107	56	127	183	102	188	290

8. Absolventen: Studiendauer und Alter im Prüfungsjahr 2015

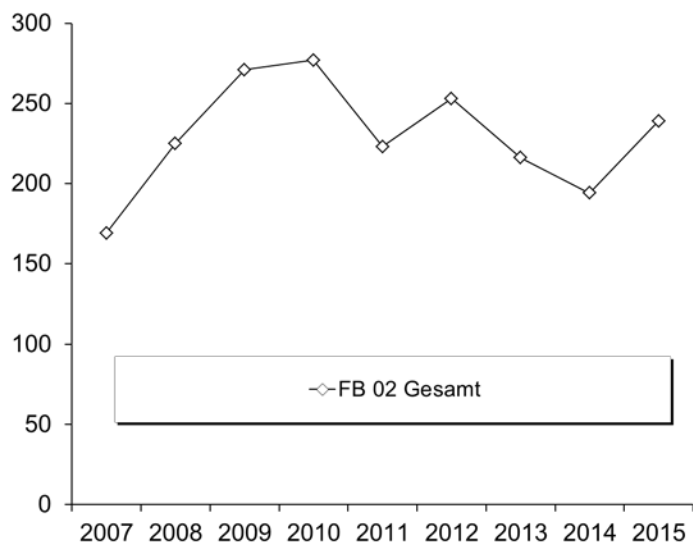
Fach	Abschluss	Anz	Studiendauer		Alter	
			MW	Median	MW	Median
Biochemistry	Master	11	5,55	5	26,1	25,75
Biologie	Bachelor HF	4	8,75	9,5	27,19	24,13
Biologie	Bachelor VF	48	7,38	6	25,11	24,91
Biologie	Diplom	2	18	15	38,89	38,89
Biologie	BA FWmP PF	2	6	6	28,64	28,64
Biologie	BA LA Gym/OS 1.F.	28	6,18	6	25,12	24,08
Biologie	1 Fach Master Ed.	28	4,61	4	27,94	26,53
Chemie	Bachelor HF	3	9	10	24,88	24,36
Chemie	Bachelor VF	24	7	6	24,12	23,7
Chemie	BA FWmP PF	2	6	6	24,82	24,82
Chemie	BA LA Gym/OS 1.F.	4	6	6	25,77	22,35
Chemie	1 Fach Master Ed.	2	4	4	28,46	28,46
Chemie	Master	18	5,56	5,5	27,41	26,62
Ecology	Master	14	5,07	5	27,24	26,09
ISATEC	Master	18	4,17	4	28,56	27,63
Marine Biology	Master	13	5	5	26,02	26,04
MARMIC	Master	12	3,67	3	26,15	25,37
Neuroscience	Master	8	6	5,5	28,72	28,35

9. Absolventen im Zeitverlauf vom Prüfungsjahr 2007-2015

Fach	Abschluss		2007	2008	2009	2010	2011	2012	2013	2014	2015
Biochemistry	Master	M	3	3	5	2	2	5	2	4	5
		W	3	3	7	2	11	10	10	7	6
		Ges	6	6	12	4	13	15	12	11	11
Biologie	Bachelor HF	M		1	3	5	7	7	12	5	1
		W		6	15	12	12	25	14	18	3
		Ges		7	18	17	19	32	26	23	4
Biologie	Bachelor VF	M		3	9	12	9	13	18	14	17
		W		24	16	42	31	43	43	34	31
		Ges		27	25	54	40	56	61	48	48
Biologie	BA LA Gym/OS 1.F.	M									8
		W								1	20
		Ges								1	28
Biologie	BA FWmP PF	M									2
		W								2	
		Ges								2	2
Biologie	Diplom	M	15	18	22	15	5	4	4		
		W	44	39	43	42	19	5	3		
		Ges	59	57	65	57	24	9	7		
Biologie	Lehramt	M	10	10	22	10	5	4	2		
		W	34	56	47	39	15	6	1		
		Ges	44	66	69	49	20	10	3		
Biologie	1. F. Master Ed.	M					2	1	2	4	9
		W					11	10	9	14	19
		Ges					13	11	11	18	28
Chemie	Bachelor HF	M		2	2	2		3		3	1
		W		2	4	5	2			1	2
		Ges		4	6	7	2	3		4	3
Chemie	Bachelor VF	M			2	12	10	16	7	14	13
		W			3	6	9	23	8	9	11
		Ges			5	18	19	39	15	23	24
Chemie	BA FWmP PF	M									2
		W								1	
		Ges								1	2
Chemie	BA LA Gym/OS 1.F.	M								1	1
		W									3
		Ges								1	4
Chemie	Diplom	M	11	7	12	7	7	9	9		
		W	9	7	6	15	7	6	4		
		Ges	20	14	18	22	14	15	13		
Chemie	Lehramt	M	2	7	10	6	2	3			
		W	5	9	14	13	2	5			
		Ges	7	16	24	19	4	8			
Chemie	Master	M							4	2	11
		W							1	2	7
		Ges							5	4	18
Chemie	1. F. Master Ed.	M							2		2
		W						2			2
		Ges						2	2		2
Ecology	Master	M					1	1	3	1	2
		W				1	4	5	9	6	12
		Ges				1	5	6	12	7	14
ISATEC	Master	M	10	11	9	5	11	4	4	5	8
		W	10	8	7	7	7	9	5	11	10
		Ges	20	19	16	12	18	13	9	16	18

Fortsetzung: Absolventen im Zeitverlauf

Fach	Abschluss		2007	2008	2009	2010	2011	2012	2013	2014	2015
Marine Biology	Master	M			2		2	5	2		3
		W			1	3	5	8	7	4	10
		Ges			3	3	7	13	9	4	13
MARMIC	Master	M	4	4	3	2	4	6	4	5	4
		W	9	5	7	7	10	5	7	7	8
		Ges	13	9	10	9	14	11	11	12	12
Neurosciences	Master	M				3	6	2	8	3	3
		W				2	5	8	12	16	5
		Ges				5	11	10	20	19	8
FB 02 Gesamt		M	55	66	101	81	73	83	83	61	88
		W	114	159	170	196	150	170	133	133	151
		Ges	169	225	271	277	223	253	216	194	239



D. Fachbereich 03

1. Studienfälle nach Fachsemestern im WS 15/16

Studiengang	Abschluss	G	M	1	2	3	4	5	6	7	8	9	10	11	12	13-14	>14	Ges	RSZ	
Digitale Medien	Bachelor	VF	M	26		28		24	2	20	2	8		9	1	2	6	128	80	
Digitale Medien	Bachelor	VF	W	23	1	22	3	5	1	12	2	5		1		1	5	81	55	
				Ges	49	1	50	3	29	3	32	4	13	10	1	3	11	209	135	
Digitale Medien	Master		M	13		10		12	1	6	1	2		1			2	48	23	
Digitale Medien	Master		W	10		21	1	5	2	5	3	1		2			1	51	32	
				Ges	23	31	1	17	3	11	4	3	3	3			3	99	55	
Elementarmathematik	BA BiPEb	EF	M	9		6		5		4		2		1				27	20	
Elementarmathematik	BA BiPEb	EF	W	43	2	49	2	46	1	16	1	2						162	143	
				Ges	52	2	55	2	51	1	20	1	4	1				189	163	
Elementarmathematik	BA BiPEb	UF	M	16	1	13		16	1	2								49	47	
Elementarmathematik	BA BiPEb	UF	W	76	2	44	1	34	1	12		2						172	158	
				Ges	92	3	57	1	50	2	14	2						221	205	
Elementarmathematik	M.Ed.Grund	EF	M	5		3												8	8	
Elementarmathematik	M.Ed.Grund	EF	W	25	1	21												47	47	
				Ges	30	1	24												55	55
Elementarmathematik	M.Ed.Grund	UF	M	3		1												4	4	
Elementarmathematik	M.Ed.Grund	UF	W	24		21												45	45	
				Ges	27	22													49	49
Elementarmathematik	M.Ed.Inkl.Päd/Sonç	EF	W	5		2												7	7	
				Ges	5	2													7	7
Elementarmathematik	M.Ed.Inkl.Päd/Sonç	UF	M	4		2												6	6	
Elementarmathematik	M.Ed.Inkl.Päd/Sonç	UF	W	22		12												34	34	
				Ges	26	14												40	40	
Informatik	Bachelor	VF	M	236	3	163	8	135	11	112	4	68	5	18	3	17	15	798	556	
Informatik	Bachelor	VF	W	61	1	20		15	3	10		5	1	5		2	2	125	100	
				Ges	297	4	183	8	150	14	122	4	73	6	23	3	19	17	923	656
Informatik	BA FWmP	KF	M	15	2	2		3		3		1						26	22	
Informatik	BA FWmP	KF	W	12		5		1		2		1						21	18	
				Ges	27	2	7	4		5		2							47	40
Informatik	Master		M	31	27	23	27	21	10	9	1	4	1	1				155	108	
Informatik	Master		W	3	6	8	5	9	4	1			2					38	22	
				Ges	34	33	31	32	30	14	10	1	4	3	1				193	130
Mathematik	Bachelor	VF	M	27	3	28	3	17	1	20	1	2	1	6		3	7	119	79	
Mathematik	Bachelor	VF	W	36	2	6		9		6								59	53	
				Ges	63	5	34	3	26	1	26	1	2	1	6		3	7	178	132
Mathematik	BA LA Gy/Obers.	LF	M	37		29	1	12		14	2	12						107	79	
Mathematik	BA LA Gy/Obers.	LF	W	48	1	25	1	15	1	11		6						108	91	
				Ges	85	1	54	2	27	1	25	2	18						215	170
Mathematik	M.Ed.berufl.	LF	M	3	3	8	1											15	15	
Mathematik	M.Ed.berufl.	LF	W	2		1												3	3	
				Ges	5	3	9	1											18	18
Mathematik	M.Ed.Gym/Obers.	LF	M	8	1	6												15	15	
Mathematik	M.Ed.Gym/Obers.	LF	W	13	1	18												32	32	
				Ges	21	2	24												47	47
Mathematik	M.Ed.Gym (alt)	1. F.	M	3		10		7	1	1								22	13	
Mathematik	M.Ed.Gym (alt)	1. F.	W	4	1	4		2	1									12	9	
				Ges	7	1	14		9	2	1							34	22	
Mathematik	M.Ed.berufl. (alt)	2. F.	M			1	2	1	1			3	1					9	3	
Mathematik	M.Ed.berufl. (alt)	2. F.	W					1	2									3		
				Ges			1	2	2	3			3	1				12	3	
Mathematik	M.Ed.Grund (alt)		M	1				3										4	1	
Mathematik	M.Ed.Grund (alt)		W	2	1	2	1	3		1								10	3	
				Ges	3	1	2	1	6		1								14	4
Mathematik	M.Ed.Gym (alt)	2. F.	M					1										1		
Mathematik	M.Ed.Gym (alt)	2. F.	W	4		1												5	5	
				Ges	4	1	1	1											6	5

Fortsetzung: Studienfälle nach Fachsemestern

Studiengang	Abschluss	G	1	2	3	4	5	6	7	8	9	10	11	12	13-14	>14	Ges	RSZ
Mathematik	M.Ed.Sek (alt)	M	1	1		1	1										4	2
Mathematik	M.Ed.Sek (alt)	W	2	1	4		1										8	3
Ges			3	2	4	1	2										12	5
Mathematik	M.Ed.SonPä. (alt)	M					4		1				1				6	
Mathematik	M.Ed.SonPä. (alt)	W		1	1		16		4								22	2
Ges				1	1		20		5				1				28	2
Mathematik	Master	M	7		16	3	9				1						36	26
Mathematik	Master	W	10	2	7	2	2		1								24	21
Ges			17	2	23	5	11		1		1						60	47
Medical Biometry/Biosta	Master	M			9	1											10	10
Medical Biometry/Biosta	Master	W		1	12				1								14	13
Ges				1	21	1			1								24	23
Technomathematik	Master	M	6	3	4	3	2		1		1						20	16
Technomathematik	Master	W	1	1	2	1	1	2									8	5
Ges			7	4	6	4	3	2	1		1						28	21
Technomathematik	Bachelor	VF	M	24		8		12		7		7		1		1	61	44
Technomathematik	Bachelor	VF	W	14	1	3		5		1		1			1		26	23
Ges			38	1	11		17		8		8		1		2	1	87	67
Wirtschaftsinformatik	Bachelor	VF	M	39	1	48	2	31	2	16							139	123
Wirtschaftsinformatik	Bachelor	VF	W	10		9		4	1	2							26	24
Ges			49	1	57	2	35	3	18								165	147

** : die Aufnahme von StudienanfängerInnen erfolgt nur in "graden" Jahren

Studienfälle im FB 03: 2960

2. Studienfälle nach Hochschulsesemestern im WS 15/16

Studiengang	Abschluss	G	1	2	3	4	5	6	7	8	9	10	11	12	13-14	>14	Ges	
Digitale Medien	Bachelor	VF	M	14	3	18	4	22	1	24	3	17		9		3	10	128
Digitale Medien	Bachelor	VF	W	20		16	1	8	1	16		7	1	2	1		8	81
Ges			34	3	34	5	30	2	40	3	24	1	11	1	3	18	209	
Digitale Medien	Master	M	5		4		8	1	6	1	5	1	3		6	8	48	
Digitale Medien	Master	W	3	1	6		3	2	5		15		6		4	6	51	
Ges			8	1	10		11	3	11	1	20	1	9		10	14	99	
Elementarmathematik	BA BiPEb	EF	M	5		3	1	3		1	1	4	1	4		2	2	27
Elementarmathematik	BA BiPEb	EF	W	28	1	39	7	39	3	23	1	5	2	4	1	3	6	162
Ges			33	1	42	8	42	3	24	2	9	3	8	1	5	8	189	
Elementarmathematik	BA BiPEb	UF	M	7	1	10	1	16	1	4	1	3	1	1		2	1	49
Elementarmathematik	BA BiPEb	UF	W	64		39	1	30	1	15	3	5		2	2	2	8	172
Ges			71	1	49	2	46	2	19	4	8	1	3	2	4	9	221	
Elementarmathematik	M.Ed.Grund	EF	M						2		6							8
Elementarmathematik	M.Ed.Grund	EF	W						19	1	22		2		2	1		47
Ges									21	1	28		2		2	1		55
Elementarmathematik	M.Ed.Grund	UF	M						2		2							4
Elementarmathematik	M.Ed.Grund	UF	W						14	1	25	1	4					45
Ges									16	1	27	1	4					49
Elementarmathematik	M.Ed.Inkl.Päd/Sonp.	EF	W						3		3		1					7
Ges									3		3		1					7
Elementarmathematik	M.Ed.Inkl.Päd/Sonp.	UF	M						1	1	3		1					6
Elementarmathematik	M.Ed.Inkl.Päd/Sonp.	UF	W						16		12		4		2			34
Ges									17	1	15		5		2			40
Informatik	Bachelor	VF	M	163	12	135	4	126	6	106	9	70	7	36	3	38	83	798
Informatik	Bachelor	VF	W	23		16	1	8		10		11	1	13	2	18	22	125
Ges			186	12	151	5	134	6	116	9	81	8	49	5	56	105	923	
Informatik	BA FWmP	KF	M	7		4		1	1	6	1	4		1	1			26
Informatik	BA FWmP	KF	W	5	1	4	1	1		1	1	1		2			4	21
Ges			12	1	8	1	2	1	7	2	5		2	1	1		4	47
Informatik	Master	M	1	3	1	1		1	5	1	27	8	34	7	42	24		155
Informatik	Master	W					2	1	2		3		9	1	14	6		38
Ges			1	3	1	1	2	2	7	1	30	8	43	8	56	30		193

Fortsetzung: Studienfälle nach Hochschulsesemestern

Studiengang	Abschluss	G	1	2	3	4	5	6	7	8	9	10	11	12	13-14	>14	Ges
Mathematik	Bachelor	VF M	20		17	1	22	1	16		6	2	7	1	9	17	119
Mathematik	Bachelor	VF W	19	1	6	1	5	1	6	3	3		5		3	6	59
Ges			39	1	23	2	27	2	22	3	9	2	12	1	12	23	178
Mathematik	BA LA Gy/Obers.	LF M	24		19		17	2	15	3	13		3	1	2	8	107
Mathematik	BA LA Gy/Obers.	LF W	37		23		18	1	10	2	5		4		2	6	108
Ges			61		42		35	3	25	5	18		7	1	4	14	215
Mathematik	M.Ed.berufl.	LF M							1	1	2	1	3	2	1	4	15
Mathematik	M.Ed.berufl.	LF W									1					2	3
Ges									1	1	3	1	3	2	1	6	18
Mathematik	M.Ed.Gym/Obers.	LF M							3		10				1	1	15
Mathematik	M.Ed.Gym/Obers.	LF W							9	1	15		4		1	2	32
Ges									12	1	25		4		2	3	47
Mathematik	M.Ed.berufl. (alt)	2. F. M													1	8	9
Mathematik	M.Ed.berufl. (alt)	2. F. W													1	2	3
Ges															2	10	12
Mathematik	M.Ed.Grund (alt)	M											2		1	1	4
Mathematik	M.Ed.Grund (alt)	W									1	1	3		4	1	10
Ges											1	1	5		5	2	14
Mathematik	M.Ed.Gym (alt)	1. F. M											13		5	4	22
Mathematik	M.Ed.Gym (alt)	1. F. W											9		3	12	12
Ges													22		5	7	34
Mathematik	M.Ed.Gym (alt)	2. F. M											1				1
Mathematik	M.Ed.Gym (alt)	2. F. W											3			2	5
Ges													4			2	6
Mathematik	M.Ed.Sek (alt)	M														4	4
Mathematik	M.Ed.Sek (alt)	W											3		1	4	8
Ges													3		1	8	12
Mathematik	M.Ed.SonPä. (alt)	M											1	1	2	2	6
Mathematik	M.Ed.SonPä. (alt)	W											14		6	2	22
Ges													15	1	8	4	28
Mathematik	Master	M							4		14		9		4	5	36
Mathematik	Master	W							8	1	9		3		2	1	24
Ges									12	1	23		12		6	6	60
Medical Biometry/Biostat. Master		M									3		4			3	10
Medical Biometry/Biostat. Master		W			1		1				4	1	4		1	2	14
Ges					1		1				7	1	8		1	5	24
Technomathematik	Bachelor	VF M	18		7		9		6		6		4		3	8	61
Technomathematik	Bachelor	VF W	8		2		5		2	1	2		3		1	2	26
Ges			26		9		14		8	1	8		7		4	10	87
Technomathematik	Master	M							4		7	1	5		2	1	20
Technomathematik	Master	W							1		3		1		3		8
Ges									5		10	1	6		5	1	28
Wirtschaftsinformatik	Bachelor	VF M	32	1	38	3	28	1	19		8		4	2	2	1	139
Wirtschaftsinformatik	Bachelor	VF W	8	1	7		3		4		2		1				26
Ges			40	2	45	3	31	1	23		10		5	2	2	1	165

** : Aufnahme von StudienanfängerInnen erfolgt nur in "graden" Jahren

Studienfälle im FB 03: 2960

3. Studienfälle nach Status, Geschlecht und Staatsangehörigkeit im WS 15/16

Studiengang	Abschluss	G	Deutsche Studierende						Ausländische Studierende						Ges.			
			Rückmeld.		Neuein.		Ges.	Rückmeld.		Neuein.		Ges.						
			Fortg	1 FS	1 FS	Fortg		ein.	laubt	Fortg	1 FS		1 FS	Fortg		ein.	laubt	
Digitale Medien	Bachelor	VF M	93	2	10		13	2	120	7					1		8	128
Digitale Medien	Bachelor	VF W	46	1	2	1	18	2	70	8					2	1	11	81
Ges			139	3	12	1	31	4	190	15					3	1	19	209
Digitale Medien	Master	M	10		4			2	16	22	1	3		5	1	32	48	
Digitale Medien	Master	W	12	1	5			3	21	24		1		3	2	30	51	
Ges			22	1	9			5	37	46	1	4		8	3	62	99	

Fortsetzung: Studienfälle nach Status

Studiengang	Abschluss	G	Deutsche Studierende							Ausländische Studierende					Ges.		
			Rückmeld.		Neuein.		Erst- ein.	Beur- laubt	Ges.	Rückmeld.		Neuein.		Erst- ein.		Beur- laubt	Ges.
			Fortg.	1 FS	1 FS	Fortg.				1 FS	1 FS	Fortg.	1 FS				
Elementarmathematik	BA BiPEb	EF M	18	3	1	5			27								27
Elementarmathematik	BA BiPEb	EF W	109	6	9	1	26	4	155	5				2		7	162
Ges			127	9	10	1	31	4	182	5				2		7	189
Elementarmathematik	BA BiPEb	UF M	31	2	7	7	1	48	1							1	49
Elementarmathematik	BA BiPEb	UF W	87	1	9	1	55	2	155	5	1	1		9	1	17	172
Ges			118	3	16	1	62	3	203	6	1	1		9	1	18	221
Elementarmathematik	M.Ed.Grund	EF M	3	1	4				8								8
Elementarmathematik	M.Ed.Grund	EF W	22		24				46			1				1	47
Ges			25	1	28				54			1				1	55
Elementarmathematik	M.Ed.Grund	UF M	1		3				4								4
Elementarmathematik	M.Ed.Grund	UF W	20	3	21				44	1						1	45
Ges			21	3	24				48	1						1	49
Elementarmathematik	M.Ed.Inkl.Päd/Sonp	EF W	1		5				6	1						1	7
Ges			1		5				6	1						1	7
Elementarmathematik	M.Ed.Inkl.Päd/Sonp	UF M	2		3				5		1					1	6
Elementarmathematik	M.Ed.Inkl.Päd/Sonp	UF W	11	3	19				33	1						1	34
Ges			13	3	22				38	1	1					2	40
Informatik	Bachelor	VF M	514	22	45	5	152	11	749	29	1	5		11	3	49	798
Informatik	Bachelor	VF W	45	13	24		21	5	108	11	1			2	3	17	125
Ges			559	35	69	5	173	16	857	40	2	5		13	6	66	923
Informatik	BA FWmP	KF M	9	3	5	1	5	1	24					2		2	26
Informatik	BA FWmP	KF W	8	4	3		5		20	1						1	21
Ges			17	7	8	1	10	1	44	1				2		3	47
Informatik	Master	M	97		29	1		8	135	18		1		1		20	155
Informatik	Master	W	25		3	1		1	30	5					3	8	38
Ges			122		32	2		9	165	23		1		1		28	193
Mathematik	Bachelor	VF M	85	2	5	1	18	1	112	4		1		2		7	119
Mathematik	Bachelor	VF W	21	5	11		16	1	54	1	1			3		5	59
Ges			106	7	16	1	34	2	166	5	1		1	5		12	178
Mathematik	BA LA Gy/Obers.	LF M	64	4	7	1	22		98	5	1	1		2		9	107
Mathematik	BA LA Gy/Obers.	LF W	51	4	5		37	2	99	6	1	1			1	9	108
Ges			115	8	12	1	59	2	197	11	2	2		2	1	18	215
Mathematik	M.Ed.berufl.	LF M	12		3				15								15
Mathematik	M.Ed.berufl.	LF W	1		1				2			1				1	3
Ges			13		4				17			1				1	18
Mathematik	M.Ed.Gym/Obers.	LF M	7		8				15								15
Mathematik	M.Ed.Gym/Obers.	LF W	18	2	11				31	1						1	32
Ges			25	2	19				46	1						1	47
Mathematik	M.Ed.berufl. (alt)	2. F. M	8					1	9								9
Mathematik	M.Ed.berufl. (alt)	2. F. W	2						2	1						1	3
Ges			10					1	11	1						1	12
Mathematik	M.Ed.Grund (alt)	M	3	1					4								4
Mathematik	M.Ed.Grund (alt)	W	7		2			1	10								10
Ges			10	1	2			1	14								14
Mathematik	M.Ed.Gym (alt)	1. F. M	17	3				1	21	1						1	22
Mathematik	M.Ed.Gym (alt)	1. F. W	6	4				1	11	1						1	12
Ges			23	7				2	32	2						2	34
Mathematik	M.Ed.Gym (alt)	2. F. M	1						1								1
Mathematik	M.Ed.Gym (alt)	2. F. W	1	4					5								5
Ges			2	4					6								6
Mathematik	M.Ed.Sek (alt)	M	1	1				2	4								4
Mathematik	M.Ed.Sek (alt)	W	3		2			2	7	1						1	8
Ges			4	1	2			4	11	1						1	12
Mathematik	M.Ed.SonPä. (alt)	M	6						6								6
Mathematik	M.Ed.SonPä. (alt)	W	22						22								22
Ges			28						28								28

Fortsetzung: Studienfälle nach Status

Studiengang	Abschluss	G	Deutsche Studierende						Ausländische Studierende						Ges.		
			Rückmeld.		Neuein.		Erst-	Beur-	Ges.	Rückmeld.		Neuein.		Erst-		Beur-	Ges.
			Fortg	1 FS	1 FS	Fortg				Fortg	1 FS	1 FS	Fortg				
Mathematik	Master	M	29	1	6				36							36	
Mathematik	Master	W	13		10				23	1					1	24	
		Ges	42	1	16				59	1					1	60	
Medical Biometry/Biost	Master	M	10						10							10	
Medical Biometry/Biost	Master	W	11						11	2				1	3	14	
		Ges	21						21	2				1	3	24	
Technomathematik	Bachelor	VF M	34		6		18	1	59	2					2	61	
Technomathematik	Bachelor	VF W	7	4	2		8	1	22	4					4	26	
		Ges	41	4	8		26	2	81	6					6	87	
Technomathematik	Master	M	14	2	4				20							20	
Technomathematik	Master	W	6		1			1	8							8	
		Ges	20	2	5			1	28							28	
Wirtschaftsinformatik	Bachelor	VF M	88	3	3	2	28		124	10		1		4	15	139	
Wirtschaftsinformatik	Bachelor	VF W	8	1			5		14	8		1	3		12	26	
		Ges	96	4	3	2	33		138	18		2	7		27	165	

Studienfälle im FB 03: 2960

4. Studienfälle nach Alter im WS 15/16

Studiengang	Abschluss	G	1. HS		1. FS		Gesamt	
			Anzahl	Ø Alter	Anzahl	Ø Alter	Anzahl	Ø Alter
Digitale Medien	Bachelor	VF M	128	24,41	26	21,75	14	20,62
Digitale Medien	Bachelor	VF W	81	23,41	23	21,17	20	20,68
		Ges	209	24,02	49	21,48	34	20,66
Digitale Medien	Master	M	48	28,22	13	26,36	5	26,03
Digitale Medien	Master	W	51	26,04	10	24,24	3	24,24
		Ges	99	27,10	23	25,44	8	25,36
Elementarmathematik	BA BiPEb	EF M	27	25,99	9	24,08	5	21,82
Elementarmathematik	BA BiPEb	EF W	162	23,71	43	23,42	28	20,89
		Ges	189	24,04	52	23,54	33	21,03
Elementarmathematik	BA BiPEb	UF M	49	24,16	16	23,67	7	23,12
Elementarmathematik	BA BiPEb	UF W	172	23,24	76	21,93	64	21,04
		Ges	221	23,44	92	22,23	71	21,24
Elementarmathematik	M.Ed.Grund	EF M	8	23,94	5	23,90		
Elementarmathematik	M.Ed.Grund	EF W	47	25,36	25	24,98		
		Ges	55	25,15	30	24,80		
Elementarmathematik	M.Ed.Grund	UF M	4	24,25	3	23,11		
Elementarmathematik	M.Ed.Grund	UF W	45	24,44	24	24,48		
		Ges	49	24,43	27	24,33		
Elementarmathematik	M.Ed.Inkl.Päd/Sonp	EF W	7	24,03	5	23,15		
		Ges	7	24,03	5	23,15		
Elementarmathematik	M.Ed.Inkl.Päd/Sonp	UF M	6	26,28	4	26,87		
Elementarmathematik	M.Ed.Inkl.Päd/Sonp	UF W	34	26,80	22	25,87		
		Ges	40	26,72	26	26,03		
Informatik	Bachelor	VF M	798	24,08	236	21,81	163	20,30
Informatik	Bachelor	VF W	125	25,55	61	24,16	23	20,01
		Ges	923	24,28	297	22,30	186	20,27
Informatik	BA. FWmP	KF M	26	23,15	15	22,93	7	21,30
Informatik	BA. FWmP	KF W	21	24,03	12	23,54	5	21,33
		Ges	47	23,54	27	23,20	12	21,31
Informatik	Master	M	155	26,99	31	26,04	1	26,17
Informatik	Master	W	38	27,70	3	23,58		
		Ges	193	27,13	34	25,83	1	26,17
Mathematik	Bachelor	VF M	119	24,97	27	20,93	20	19,54
Mathematik	Bachelor	VF W	59	23,26	36	22,84	19	19,50
		Ges	178	24,40	63	22,02	39	19,52

Fortsetzung: Studienfälle nach Alter

Studiengang	Abschluss	G	1. HS		1. FS		Gesamt	
			Anzahl	Ø Alter	Anzahl	Ø Alter	Anzahl	Ø Alter
Mathematik	BA LA Gy/Obers.	LF M	107	23,59	37	22,49	24	21,12
Mathematik	BA LA Gy/Obers.	LF W	108	22,73	48	21,60	37	20,24
		Ges	215	23,16	85	21,98	61	20,58
Mathematik	M.Ed.berufl.	LF M	15	31,39	3	32,16		
Mathematik	M.Ed.berufl.	LF W	3	36,81	2	41,29		
		Ges	18	32,30	5	35,81		
Mathematik	M.Ed.Gym/Obers.	LF M	15	24,95	8	25,55		
Mathematik	M.Ed.Gym/Obers.	LF W	32	24,37	13	23,15		
		Ges	47	24,55	21	24,07		
Mathematik	M.Ed.berufl. (alt)	2. F. M	9	34,33				
Mathematik	M.Ed.berufl. (alt)	2. F. W	3	40,05				
		Ges	12	35,76				
Mathematik	M.Ed.Grund (alt)	M	4	29,06	1	25,49		
Mathematik	M.Ed.Grund (alt)	W	10	29,04	2	31,93		
		Ges	14	29,05	3	29,79		
Mathematik	M.Ed.Gym (alt)	1. F. M	22	27,13	3	26,85		
Mathematik	M.Ed.Gym (alt)	1. F. W	12	27,67	4	27,85		
		Ges	34	27,32	7	27,43		
Mathematik	M.Ed.Gym (alt)	2. F. M	1	26,09				
Mathematik	M.Ed.Gym (alt)	2. F. W	5	26,73	4	25,31		
		Ges	6	26,63	4	25,31		
Mathematik	M.Ed.Sek (alt)	M	4	33,15	1	33,05		
Mathematik	M.Ed.Sek (alt)	W	8	28,68	2	27,92		
		Ges	12	30,17	3	29,63		
Mathematik	M.Ed.SonPä. (alt)	M	6	28,32				
Mathematik	M.Ed.SonPä. (alt)	W	22	26,11				
		Ges	28	26,59				
Mathematik	Master	M	36	24,98	7	23,91		
Mathematik	Master	W	24	23,71	10	22,44		
		Ges	60	24,47	17	23,05		
Medical Biometry/Biostat.	Master	M	10	27,20				
Medical Biometry/Biostat.	Master	W	14	26,97				
		Ges	24	27,07				
Technomathematik	Bachelor	VF M	61	23,65	24	21,32	18	19,39
Technomathematik	Bachelor	VF W	26	22,73	14	21,66	8	19,09
		Ges	87	23,37	38	21,45	26	19,30
Technomathematik	Master	M	20	24,94	6	23,89		
Technomathematik	Master	W	8	24,49	1	22,36		
		Ges	28	24,81	7	23,67		
Wirtschaftsinformatik	Bachelor	VF M	139	23,36	39	21,45	32	21,38
Wirtschaftsinformatik	Bachelor	VF W	26	23,87	10	22,30	8	21,03
		Ges	165	23,44	49	21,62	40	21,31

5. Studienfallentwicklung vom WS 07/08 – WS 15/16

a) Studienfälle insgesamt

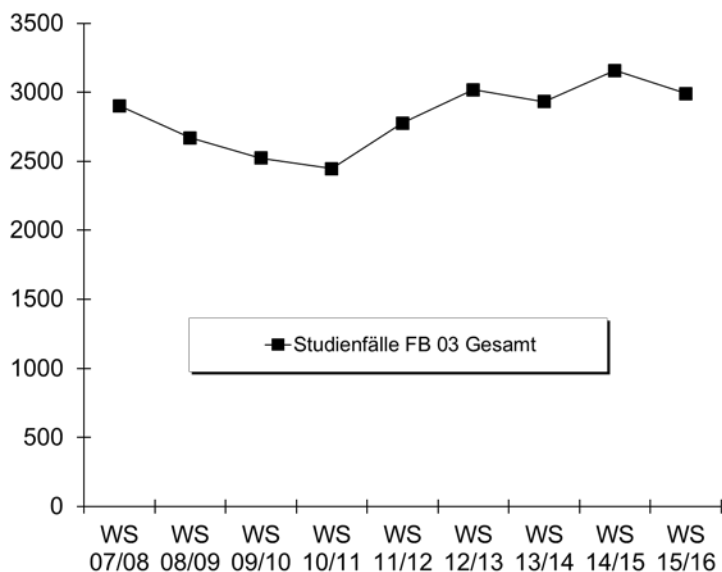
		WS 07/08	WS 08/09	WS 09/10	WS 10/11	WS 11/12	WS 12/13	WS 13/14	WS 14/15	WS 15/16
Studienfälle FB 03 Gesamt	Ges	2902	2668	2522	2445	2776	3017	2931	3158	2991
	M	1888	1754	1660	1595	1776	1892	1848	1992	1922
	W	1014	914	862	850	1000	1125	1083	1166	1069

Fortsetzung: Studienfälle insgesamt

		WS	WS	WS	WS	WS	WS	WS	WS	WS
		07/08	08/09	09/10	10/11	11/12	12/13	13/14	14/15	15/16
Digitale Medien		238	232	232	232	276	308	315	338	316
Bachelor	Ges	179	185	173	162	188	212	217	227	209
	M	130	120	110	99	104	118	127	139	128
	W	49	65	63	63	84	94	90	88	81
Master	Ges	52	43	50	58	80	85	90	103	99
	M	35	30	37	38	41	53	55	63	48
	W	17	13	13	20	39	32	35	40	51
Promotion	Ges	7	4	9	12	8	11	8	8	8
	M	3	2	4	7	4	5	5	4	4
	W	4	2	5	5	4	6	3	4	4
Informatik		1365	1269	1192	1058	1163	1280	1198	1266	1249
Bachelor	Ges	243	314	364	385	564	750	750	850	970
	M	184	237	279	304	449	594	627	718	824
	W	59	77	85	81	115	156	123	132	146
Diplom	Ges	1058	889	730	556	459	359	250	174	20
	M	885	750	630	490	407	324	227	160	17
	W	173	139	100	66	52	35	23	14	3
Master	Ges	28	28	37	48	64	89	122	168	193
	M	19	22	28	40	51	71	94	130	155
	W	9	6	9	8	13	18	28	38	38
Promotion	Ges	36	38	61	69	76	82	76	74	66
	M	28	33	52	56	59	62	59	58	49
	W	8	5	9	13	17	20	17	16	17
Mathematik		1147	999	936	990	1128	1191	1172	1243	1110
Bachelor	Ges	308	420	437	573	777	879	824	846	803
	M	111	159	168	235	324	336	313	327	302
	W	197	261	269	338	453	543	511	519	501
Diplom	Ges	367	242	188	161	115	74	43	11	3
	M	210	156	126	109	76	52	31	7	2
	W	157	86	62	52	39	22	12	4	1
Promotion	Ges	20	21	29	34	39	36	43	54	63
	M	12	13	19	22	26	26	30	33	42
	W	8	8	10	12	13	10	13	21	21
Master	Ges			117	158	165	202	262	332	241
	M			40	50	70	84	100	122	112
	W			77	108	95	118	162	210	129
Med. Biometry/Biostat.		8	17	12	20	14	28	12	33	24
Master	Ges	8	17	12	20	14	28	12	33	24
	M	3	3	2	9	7	14	5	15	10
	W	5	14	10	11	7	14	7	18	14

Fortsetzung: Studienfälle insgesamt

			WS 07/08	WS 08/09	WS 09/10	WS 10/11	WS 11/12	WS 12/13	WS 13/14	WS 14/15	WS 15/16
Technomathematik			144	151	150	145	195	183	148	136	127
Bachelor	Ges			36	62	68	122	120	97	90	87
	M			25	39	46	85	84	72	63	61
	W			11	23	22	37	36	25	27	26
Diplom	Ges	140	108	82	70	50	32	12	2	1	
	M	107	86	63	55	39	25	8	2	1	
	W	33	22	19	15	11	7	4			
Master	Ges					11	20	28	32	28	
	M					8	13	17	22	20	
	W					3	7	11	10	8	
Promotion	Ges	4	7	6	7	12	11	11	12	11	
	M	4	7	6	7	10	10	9	9	8	
	W					2	1	2	3	3	
Wirtschaftsinformatik								27	86	142	165
Bachelor	Ges							27	86	142	165
	M							21	69	120	139
	W							6	17	22	26



b) Studienfälle im 1. Fachsemester

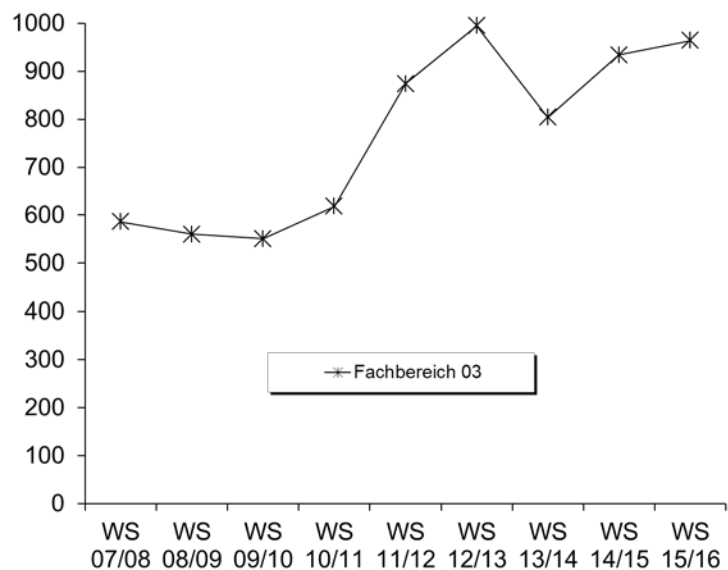
			WS 07/08	WS 08/09	WS 09/10	WS 10/11	WS 11/12	WS 12/13	WS 13/14	WS 14/15	WS 15/16
Digitale Medien	Bachelor VF	M	30	25	22	22	32	35	39	39	26
		W	10	22	16	21	35	25	20	25	23
		Ges	40	47	38	43	67	60	59	64	49
Digitale Medien	Master	M	8	6	14	11	17	17	14	10	13
		W	2	4	3	8	12	9	7	14	10
		Ges	10	10	17	19	29	26	21	24	23
Informatik	Bachelor VF	M	101	110	121	104	199	227	183	215	236
		W	30	45	53	39	63	86	44	53	61
		Ges	131	155	174	143	262	313	227	268	297

Fortsetzung: Studienfälle im 1. Fachsemester

			WS	WS	WS	WS	WS	WS	WS	WS	WS
			07/08	08/09	09/10	10/11	11/12	12/13	13/14	14/15	15/16
Informatik	BA FWmP KF	M					4	9	5	9	15
		W					5	10	1	9	12
		Ges					9	19	6	18	27
Informatik	Master	M	5	5	12	21	19	26	23	24	31
		W	5		3	1	4	7	10	9	3
		Ges	10	5	15	22	23	33	33	33	34
Mathematik	Bachelor VF	M		55	36	29	63	56	37	46	27
		W		41	17	15	36	43	24	31	36
		Ges		96	53	44	99	99	61	77	63
Elementarmathematik	BA BiPEb EF	M					11	14	6	4	9
		W					41	57	35	39	43
		Ges					52	71	41	43	52
Elementarmathematik	BA BiPEb UF	M					12	15	23	20	16
		W					66	69	64	71	76
		Ges					78	84	87	91	92
Elementarmathematik	M.Ed.Grund EF	M									5
		W									25
		Ges									
Elementarmathematik	M.Ed.Grund UF	M									3
		W								22	24
		Ges								22	27
Elementarmathematik	M.Ed.Inkl.P/SP EF	M									5
		W								2	5
		Ges								2	5
Elementarmathematik	M.Ed.Inkl.P/SP UF	M								2	4
		W								13	22
		Ges								15	26
Mathematik	BA LA Gym/OS LF	M					54	32	21	44	37
		W					42	53	25	33	48
		Ges					96	85	46	77	85
Mathematik	Master	M					12	8	10	16	7
		W					3	2	8	8	10
		Ges					15	10	18	24	17
Mathematik	M.Ed.Grund (alt)	M			5	2	3	2	6	1	1
		W			25	27	18	35	36	3	2
		Ges			30	29	21	37	42	4	3
Mathematik	M.Ed.Gym. 1.F. (alt)	M			8	5	2	8	6	8	3
		W			15	8	3	5	7	5	4
		Ges			23	13	5	13	13	13	7
Mathematik	M.Ed.Gym. 2.F. (alt)	M			1	3	1	2	4	1	
		W				6	5	10	6	2	4
		Ges			1	9	6	12	10	3	4
Mathematik	M.Ed.Sek (alt)	M				4	5	5	6		1
		W				7	7	6	11	3	2
		Ges				11	12	11	17	3	3
Mathematik	M.Ed.SP/IP (alt)	M				2		2	4		
		W			7	4	2	10	19	1	
		Ges			7	6	2	12	23	1	
Mathematik	M.Ed.Gym/OS LF	M								3	8
		W								16	13
		Ges								19	21

Fortsetzung: Studienfälle im 1. Fachsemester

			WS	WS	WS	WS	WS	WS	WS	WS	WS
			07/08	08/09	09/10	10/11	11/12	12/13	13/14	14/15	15/16
Mathematik	M.Ed.Ber. LF	M								9	3
		W								1	2
		Ges									10
Medical Biometry/Biostat.	Master	M		2		7		7		9	
		W		13		7		7		12	
		Ges		15		14		14		21	
Technomathematik	Bachelor VF	M		25	27	21	54	33	27	15	24
		W		11	18	10	23	20	9	14	14
		Ges		36	45	31	77	53	36	29	38
Technomathematik	Master	M				8	3	3	4	6	
		W				3	3	2	2	1	
		Ges				11	6	5	6	7	
Wirtschaftsinformatik	Bachelor VF	M					21	44	56	39	
		W					6	13	11	10	
		Ges					27	57	67	49	
Fachbereich 03		M	349	331	289	317	506	531	463	535	514
		W	237	229	262	301	368	464	341	399	450
		Ges	586	560	551	618	874	995	804	934	964



6. Studienfallkohorten bis zum WS 13/14

Digitale Medien VF Bachelor	Fachsemester														
	Abbruch/Wechsel in RSZ						> RSZ/Abgang wg. Abschluß enth.								
	1	2	3	4	5	6	7	8	9	10	11	12	13	14	15
Kohorte 05/06	31	31	26	25	25	26	20	17	6	6	3	6	4	3	1
Schwund in %			16%	19%	19%	16%	35%	45%	81%	81%	90%	81%	87%	90%	97%
Kohorte 06/07	42	38	31	30	32	31	21	20	7	5	3	3	2	3	2
Schwund in %		10%	26%	29%	24%	26%	50%	52%	83%	88%	93%	93%	95%	93%	95%
Kohorte 07/08	40	39	34	34	31	30	25	24	12	8	8	7	6	5	5
Schwund in %		3%	15%	15%	23%	25%	38%	40%	70%	80%	80%	83%	85%	88%	88%
Kohorte 08/09	47	47	38	38	35	33	23	21	15	10	8	8	7	5	2
Schwund in %			19%	19%	26%	30%	51%	55%	68%	79%	83%	83%	85%	89%	96%
Kohorte 09/10	38	33	27	26	24	25	19	13	9	9	5	3	3		
Schwund in %		13%	29%	32%	37%	34%	50%	66%	76%	76%	87%	92%	92%		
Kohorte 10/11	43	42	37	37	37	37	32	24	18	12	10				
Schwund in %		2%	14%	14%	14%	14%	26%	44%	58%	72%	77%				
Kohorte 11/12	67	65	52	50	43	42	31	22	13						
Schwund in %		3%	22%	25%	36%	37%	54%	67%	81%						
Kohorte 12/13	60	52	44	43	39	39	32								
Schwund in %		13%	27%	28%	35%	35%	47%								
Kohorte 13/14	59	56	39	35	29										
Schwund in %		5%	34%	41%	51%										

Digitale Medien Master	Fachsemester										
	Abbruch oder Wechsel in RSZ				> RSZ/Abgang wg. Abschluß enth.						
	1	2	3	4	5	6	7	8	9	10	11
Kohorte 05/06	15	15	12	13	8	6	3	2	1	1	
Schwund in %			20%	13%	47%	60%	80%	87%	93%	93%	100%
Kohorte 06/07	12	10	8	8	7	7	1				
Schwund in %		17%	33%	33%	42%	42%	92%	100%	100%	100%	100%
Kohorte 07/08	10	9	7	10	4	4	3	1	1		
Schwund in %		10%	30%		60%	60%	70%	90%	90%	100%	100%
Kohorte 08/09	10	16	16	15	11	10	11	9	6	2	2
Schwund in %		-60%	-60%	-50%	-10%		-10%	10%	40%	80%	80%
Kohorte 09/10	17	18	18	17	16	14	5	4	1	1	1
Schwund in %		-6%	-6%		6%	18%	71%	76%	94%	94%	94%
Kohorte 10/11	19	16	18	16	16	13	11	7	6	4	3
Schwund in %		16%	5%	16%	16%	32%	42%	63%	68%	79%	84%
Kohorte 11/12	29	27	28	28	28	25	20	13	3		
Schwund in %		7%	3%	3%	3%	14%	31%	55%	90%		
Kohorte 12/13	26	27	25	25	25	20	11				
Schwund in %		-4%	4%	4%	4%	23%	58%				
Kohorte 13/14	21	20	20	20	17						
Schwund in %		5%	5%	5%	19%						

Informatik BA FWmP KF	Fachsemester								
	Abbruch oder Wechsel in RSZ						>RSZ		
	1	2	3	4	5	6	7	8	9
Kohorte 11/12	9	7	3	2	2	2	2	2	2
Schwund in %		22%	67%	78%	78%	78%	78%	78%	78%
Kohorte 12/13	19	16	10	8	6	5	5		
Schwund in %		16%	47%	58%	68%	74%	74%		
Kohorte 13/14	6	6	6	4	4				
Schwund in %				33%	33%				

Informatik VF Bachelor	Fachsemester												
	Abbruch/Wechsel in RSZ						> RSZ/Abgang wg. Abschluß enth.						
	1	2	3	4	5	6	7	8	9	10	11	12	13
Kohorte 05/06	60	59	35	25	21	20	18	11	11	11	7	5	2
Schwund in %		2%	42%	58%	65%	67%	70%	82%	82%	82%	88%	92%	97%
Kohorte 06/07	49	54	49	42	23	23	14	9	6	5	3	2	1
Schwund in %		-10%		14%	53%	53%	71%	82%	88%	90%	94%	96%	98%
Kohorte 07/08	131	109	77	58	50	46	32	29	16	12	10	11	8
Schwund in %		17%	41%	56%	62%	65%	76%	78%	88%	91%	92%	92%	94%
Kohorte 08/09	155	125	75	63	50	49	40	37	23	17	12	9	9
Schwund in %		19%	52%	59%	68%	68%	74%	76%	85%	89%	92%	94%	94%
Kohorte 09/10	174	166	112	106	102	100	80	70	49	35	24	21	17
Schwund in %		5%	36%	39%	41%	43%	54%	60%	72%	80%	86%	88%	90%
Kohorte 10/11	143	134	97	88	81	82	70	49	40	34	23		
Schwund in %		6%	32%	38%	43%	43%	51%	66%	72%	76%	84%		
Kohorte 11/12	262	239	177	165	145	136	121	100	73				
Schwund in %		9%	32%	37%	45%	48%	54%	62%	72%				
Kohorte 12/13	313	249	177	158	150	149	122						
Schwund in %		20%	43%	50%	52%	52%	61%						
Kohorte 13/14	227	199	158	150	150								
Schwund in %		12%	30%	34%	34%								

Informatik Master	Fachsemester								
	Abbruch oder Wechsel in RSZ				> RSZ/Abgang wg. Abschluß enth.				
	1	2	3	4	5	6	7	8	9
Kohorte 07/08	10	9	7	6	6	6	2	1	1
Schwund in %		10%	30%	40%	40%	40%	80%	90%	90%
Kohorte 08/09	5	8	9	7	7	7	6	1	
Schwund in %		-60%	-80%	-40%	-40%	-40%	-20%	80%	100%
Kohorte 09/10	15	14	14	12	8	6	3	3	1
Schwund in %		7%	7%	20%	47%	60%	80%	80%	93%
Kohorte 10/11	22	33	18	18	18	9	7	4	2
Schwund in %		-50%	18%	18%	18%	59%	68%	82%	91%
Kohorte 11/12	23	20	19	19	18	16	10	7	4
Schwund in %		13%	17%	17%	22%	30%	57%	70%	83%
Kohorte 12/13	33	33	32	28	23	20	10		
Schwund in %			3%	15%	30%	39%	70%		
Kohorte 13/14	33	35	35	35	30				
Schwund in %		-6%	-6%	-6%	9%				

Mathe VF Bachelor	Fachsemester										
	Abbruch oder Wechsel in RSZ						>RSZ/Abgang enth.				
	1	2	3	4	5	6	7	8	9	10	11
Kohorte 08/09	96	81	47	45	39	38	19	15	10	8	4
Schwund in %		16%	51%	53%	59%	60%	80%	84%	90%	92%	96%
Kohorte 09/10	53	51	35	33	31	29	13	12	8	6	6
Schwund in %		4%	34%	38%	42%	45%	75%	77%	85%	89%	89%
Kohorte 10/11	44	45	34	33	31	30	15	12	6	5	6
Schwund in %		-2%	23%	25%	30%	32%	66%	73%	86%	89%	86%
Kohorte 11/12	99	91	49	44	37	33	8	5	2		
Schwund in %		8%	51%	56%	63%	67%	92%	95%	98%		
Kohorte 12/13	99	75	49	41	41	38	26				
Schwund in %		24%	51%	59%	59%	62%	74%				
Kohorte 13/14	61	56	36	32	26						
Schwund in %		8%	41%	48%	57%						

Elementarmathe BA BiPeB EF	Fachsemester								
	Abbruch oder Wechsel in RSZ						>RSZ		
	1	2	3	4	5	6	7	8	9
Kohorte 11/12	52	54	53	49	46	45	16	12	20
Schwund in %		-4%	-2%	6%	12%	13%	69%	77%	62%
Kohorte 12/13	71	71	63	64	56	53	20		
Schwund in %			11%	10%	21%	25%	72%		
Kohorte 13/14	41	43	48	49	49				
Schwund in %		-5%	-17%	-20%	-20%				

Fortsetzung: Studienfallkohorten

Elementarmathe BA BiPeB UF	Fachsemester								
	Abbruch oder Wechsel in RSZ						>RSZ		
	1	2	3	4	5	6	7	8	9
Kohorte 11/12	78	70	66	63	53	50	12	10	2
Schwund in %		10%	15%	19%	32%	36%	85%	87%	97%
Kohorte 12/13	84	80	72	66	62	58	14		
Schwund in %		5%	14%	21%	26%	31%	83%		
Kohorte 13/14	87	75	65	61	50				
Schwund in %		14%	25%	30%	43%				

Elementarmathe BA LA	Fachsemester								
	Abbruch oder Wechsel in RSZ						>RSZ		
	1	2	3	4	5	6	7	8	9
Kohorte 11/12	96	89	64	62	56	56	33	27	18
Schwund in %		7%	33%	35%	42%	42%	66%	72%	81%
Kohorte 12/13	85	73	58	55	51	47	25		
Schwund in %		14%	32%	35%	40%	45%	71%		
Kohorte 13/14	46	47	36	34	27				
Schwund in %		-2%	22%	26%	41%				

Mathematik Master	Fachsemester						
	<= RSZ				>RSZ		
	1	2	3	4	5	6	7
Kohorte 11/12	15	14	13	13	12	6	2
Schwund in %		7%	13%	13%	20%	60%	87%
Kohorte 12/13	10	11	10	11	8	4	1
Schwund in %		-10%		-10%	20%	60%	90%
Kohorte 13/14	18	19	17	16	11		
Schwund in %		-6%	6%	11%	39%		

Mathe M.Ed. Ber. 2.F.	Fachsemester						
	<= RSZ				>RSZ		
	1	2	3	4	5	6	7
Kohorte 09/10	9	7	6	5	5	3	2
Schwund in %		22%	33%	44%	44%	67%	78%
Kohorte 10/11	4	2	1	1	1		
Schwund in %		50%	75%	75%	75%	100%	100%
Kohorte 11/12	10	9	7	6	6	5	
Schwund in %		10%	30%	40%	40%	50%	100%
Kohorte 12/13	10	11	5	2	1		
Schwund in %		-10%	50%	80%	90%	100%	100%
Kohorte 13/14	2	1	3	2	2		
Schwund in %		50%	-50%				

Mathe M.Ed. Grund	Fachsemester				
	<= RSZ		>RSZ		
	1	2	3	4	5
Kohorte 09/10	30	30	14	2	1
Schwund in %			53%	93%	97%
Kohorte 10/11	29	30	16	8	3
Schwund in %		-3%	45%	72%	90%
Kohorte 11/12	21	20	8	1	
Schwund in %		5%	62%	95%	100%
Kohorte 12/13	37	37	24	8	5
Schwund in %			35%	78%	86%
Kohorte 13/14	42	42	29	14	6
Schwund in %			31%	67%	86%

Mathe M.Ed. Gym. 1.F.	Fachsemester						
	<= RSZ				>RSZ		
	1	2	3	4	5	6	7
Kohorte 08/09	9	10	10	11	7	5	3
Schwund in %		-11%	-11%	-22%	22%	44%	67%
Kohorte 09/10	23	23	21	21	11	4	3
Schwund in %			9%	9%	52%	83%	87%
Kohorte 10/11	13	15	15	14	10	6	3
Schwund in %		-15%	-15%	-8%	23%	54%	77%
Kohorte 11/12	5	5	3	3	3	1	
Schwund in %			40%	40%	40%	80%	100%
Kohorte 12/13	13	12	13	12	6	4	1
Schwund in %		8%		8%	54%	69%	92%
Kohorte 13/14	13	17	18	17	9		
Schwund in %		-31%	-38%	-31%	31%		

Mathe M.Ed. Gym. 2.F.	Fachsemester						
	<= RSZ				>RSZ		
	1	2	3	4	5	6	7
Kohorte 08/09	6	6	5	5	1	1	
Schwund in %			17%	17%	83%	83%	100%
Kohorte 09/10	2	2	2	2	2	1	1
Schwund in %						50%	50%
Kohorte 10/11	9	9	9	9	3	1	
Schwund in %					67%	89%	100%
Kohorte 11/12	6	6	6	6	2		
Schwund in %					67%	100%	100%
Kohorte 12/13	12	11	11	10	6	3	
Schwund in %		8%	8%	17%	50%	75%	100%
Kohorte 13/14	10	10	10	8	1		
Schwund in %				20%	90%		

Fortsetzung: Studienfallkohorten

Mathe M.Ed. Sek	Fachsemester				
	<= RSZ		>RSZ		
	1	2	3	4	5
Kohorte 08/09	16	16	15	8	2
Schwund in %			6%	50%	88%
Kohorte 10/11	11	12	6	5	3
Schwund in %		-9%	45%	55%	73%
Kohorte 11/12	12	12	10	3	
Schwund in %			17%	75%	100%
Kohorte 12/13	11	14	8	5	
Schwund in %		-27%	27%	55%	100%
Kohorte 13/14	17	24	17	9	2
Schwund in %		-41%		47%	88%

Mathe M.Ed.SonPä	Fachsemester						
	<= RSZ				>RSZ		
	1	2	3	4	5	6	7
Kohorte 08/09	9	9	9	9	8	3	2
Schwund in %					11%	67%	78%
Kohorte 09/10	7	8	8	8	4	1	
Schwund in %		-14%	-14%	-14%	43%	86%	100%
Kohorte 10/11	6	6	7	6	5	3	2
Schwund in %			-17%		17%	50%	67%
Kohorte 11/12	3	3	3	3	2	2	2
Schwund in %					33%	33%	33%
Kohorte 12/13	12	12	12	12	11	8	5
Schwund in %					8%	33%	58%
Kohorte 13/14	23	23	22	23	20		
Schwund in %			4%		13%		

Medical Biometry Master	Fachsemester						
	<= RSZ				>RSZ		
	1	2	3	4	5	6	7
Kohorte 06/07	8	9	8	7	2	1	
Schwund in %		-13%		13%	75%	88%	100%
Kohorte 08/09	15	14	12	12	5		
Schwund in %		7%	20%	20%	67%	100%	100%
Kohorte 10/11	14	14	14	14	9		
Schwund in %					36%	100%	100%
Kohorte 12/13	14	13	12	11	8	2	1
Schwund in %		7%	14%	21%	43%	86%	93%

Technomathe VF Bachelor	Fachsemester										
	Abbruch oder Wechsel in RSZ						>RSZ/Abgang enth.				
	1	2	3	4	5	6	7	8	9	10	11
Kohorte 08/09	36	26	17	16	16	16	6	4	3	1	
Schwund in %		28%	53%	56%	56%	56%	83%	89%	92%	97%	100%
Kohorte 09/10	45	40	20	21	19	18	10	4	2	1	
Schwund in %		11%	56%	53%	58%	60%	78%	91%	96%	98%	100%
Kohorte 10/11	31	24	19	15	14	15	6	4	3	2	1
Schwund in %		23%	39%	52%	55%	52%	81%	87%	90%	94%	97%
Kohorte 11/12	77	65	39	36	28	28	18	14	8		
Schwund in %		16%	49%	53%	64%	64%	77%	82%	90%		
Kohorte 12/13	53	42	21	18	15	15	8				
Schwund in %		21%	60%	66%	72%	72%	85%				
Kohorte 13/14	36	30	20	19	17						
Schwund in %		17%	44%	47%	53%						

Technomathe Master	Fachsemester						
	<= RSZ				>RSZ		
	1	2	3	4	5	6	7
Kohorte 11/12	11	11	10	9	8	6	2
Schwund in %			9%	18%	27%	45%	82%
Kohorte 12/13	6	10	7	7	7	3	1
Schwund in %		-67%	-17%	-17%	-17%	50%	83%
Kohorte 13/14	5	5	5	5	3		
Schwund in %					40%		

Wirtschaftsinformatik Bachelor	Fachsemester						
	Abbruch oder Wechsel in RSZ						>RSZ
	1	2	3	4	5	6	7
Kohorte 12/13	27	28	26	26	23	23	18
Schwund in %		-4%	4%	4%	15%	15%	33%
Kohorte 13/14	57	56	47	41	35		
Schwund in %		2%	18%	28%	39%		

7. Abschlussprüfungen im Prüfungsjahr 2015 (01.10.2014-30.09.2015)

Fach	Abschluss	WS 14/15			SoSe 15			Prüfungsjahr 2015		
		M	W	Ges	M	W	Ges	M	W	Ges
Digitale Medien	Bachelor VF	9	11	20	4	8	12	13	19	32
Digitale Medien	Master	5	3	8	16	1	17	21	4	25
Informatik	Bachelor VF	23	6	29	27	6	33	50	12	62
Informatik	Diplom	18	1	19	53	4	57	71	5	76
Informatik	Master	11	3	14	20	5	25	31	8	39
Elementarmathematik	BA BiPEb 1. UF		8	8		19	19		27	27
Elementarmathematik	BA BiPEb 2. UF	2	11	13		11	11	2	22	24
Elementarmathematik	BA BiPEb EF	3	20	23	2	9	11	5	29	34
Mathematik	Bachelor HF	4	1	5	3	5	8	7	6	13
Mathematik	Bachelor NF		1	1		3	3		4	4
Mathematik	Bachelor VF	12	6	18	5	5	10	17	11	28
Mathematik	BA LA Gym/OS 1.F.	6	10	16	4	8	12	10	18	28
Mathematik	BA LA Gym/OS 2.F.	2	3	5	1	3	4	3	6	9
Mathematik	1 Fach B.A. FBW	1	4	5	2	2	4	3	6	9
Mathematik	2 Fach B.A. FBW		2	2					2	2
Mathematik	Diplom	6	1	7				6	1	7
Mathematik	1 Fach Master Ed.	9	22	31	7	28	35	16	50	66
Mathematik	2 Fach Master Ed.	4	3	7	3	13	16	7	16	23
Mathematik	Master	7	2	9	1	3	4	8	5	13
Medical Biometry/Biostat.	Master	4	4	8	1	1	2	5	5	10
Technomathematik	Bachelor VF	6	3	9	5	1	6	11	4	15
Technomathematik	Diplom	1	1	2				1	1	2
Technomathematik	Master	5	2	7	3	2	5	8	4	12
Wirtschaftsinformatik	Bachelor VF				2		2	2		2
FB Gesamt		138	128	266	159	137	296	297	265	562

8. Absolventen: Studiendauer und Alter im Prüfungsjahr 2015

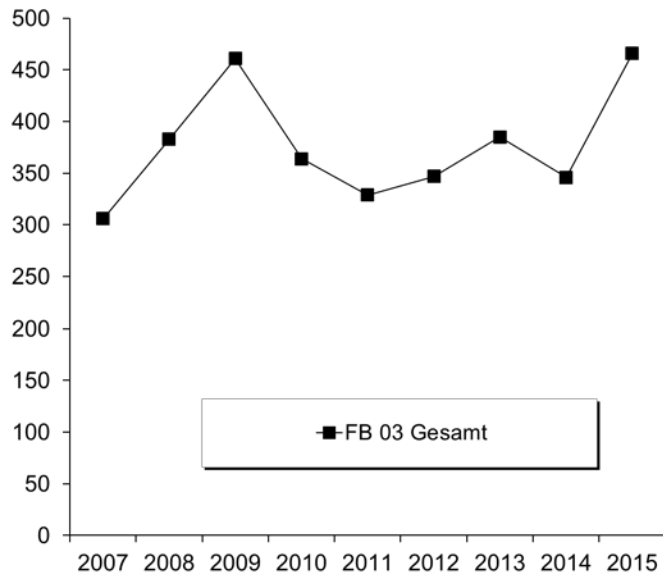
Fach	Abschluss	Anz	Studiendauer		Alter	
			MW	Median	MW	Median
Digitale Medien	Bachelor VF	32	8,09	8	24,67	23,79
Digitale Medien	Master	25	6,88	7	29,95	29,44
Informatik	Bachelor VF	62	8,63	8	25,55	24,79
Informatik	Diplom	76	18,3	16	31,6	30,03
Informatik	Master	39	5,74	6	28,27	27,44
Mathematik	Bachelor HF	13	9,69	10	27,1	25,91
Mathematik	Bachelor VF	28	7,43	7	24,3	23,3
Elementarmathematik	BA BiPEb 1. UF	27	6	6	24,2	23,39
Mathematik	BA LA Gym/OS 1.F.	28	6,25	6	23,66	23,18
Mathematik	1 Fach B.A. FBW	9	8,11	7	27,3	26,68
Mathematik	Diplom	7	16,57	16	33,23	32,76
Mathematik	Master	13	5,15	5	26,25	26,15
Mathematik	1 Fach Master Ed.	66	3,91	4	26,47	25,64
Medical Biometry/Biostat.	Master	10	4,9	5	28,85	28,2
Technomathematik	Bachelor VF	15	7,53	7	23,88	23,68
Technomathematik	Diplom	2	15	15	27,69	27,69
Technomathematik	Master	12	5,83	6	26,64	26,7
Wirtschaftsinformatik	Bachelor VF	2	6	6	21,48	21,48

9. Absolventen im Zeitverlauf vom Prüfungsjahr 2007-2015

Fach	Abschluss		2007	2008	2009	2010	2011	2012	2013	2014	2015
Digitale Medien	Bachelor VF	M	15	19	19	18	14	16	9	9	13
		W		3	14	8	6	11	12	7	19
		Ges	15	22	33	26	20	27	21	16	32
Digitale Medien	Master	M	11	14	9	6	3	12	8	5	21
		W	2	10	7		2	6	3	7	4
		Ges	13	24	16	6	5	18	11	12	25
Informatik	Bachelor VF	M	5	6	10	16	13	21	45	55	50
		W	6	1	8	2	4	3	7	7	12
		Ges	11	7	18	18	17	24	52	62	62
Informatik	Diplom	M	131	107	109	81	68	59	58	42	71
		W	31	27	10	21	10	9	8	5	5
		Ges	162	134	119	102	78	68	66	47	76
Informatik	Master	M	1	2	7	5	7	7	11	16	31
		W			2	1	2	2	3	3	8
		Ges	1	2	9	6	9	9	14	19	39
Elementarmathe	BA BiPEb 1. UF	M									
		W								5	27
		Ges								5	27
Mathematik	Bachelor HF	M		7	9	5	4	5	5	12	7
		W		2	15	10	4	4	8	6	6
		Ges		9	24	15	8	9	13	18	13
Mathematik	Bachelor VF	M					11	10	10	13	17
		W					6	7	7	7	11
		Ges					17	17	17	20	28
Mathematik	BA LA Gym/OS 1.F.	M									10
		W								2	18
		Ges								2	28
Mathematik	1 Fach B.A. FBW	M		23	10	6	4	10	11	10	3
		W		33	38	36	18	40	67	30	6
		Ges		56	48	42	22	50	78	40	9
Mathematik	Diplom	M	10	16	20	10	25	14	21	8	6
		W	8	5	7	3	6	14	10	3	1
		Ges	18	21	27	13	31	28	31	11	7
Mathematik	Lehramt	M	22	28	49	19	14	6	1		
		W	56	73	97	60	14	10	1		
		Ges	78	101	146	79	28	16	2		
Mathematik	Master	M								11	8
		W								2	5
		Ges								13	13
Mathematik	1. F. Master Ed.	M			6	15	12	14	11	9	16
		W			5	32	47	38	29	49	50
		Ges			11	47	59	52	40	58	66
Medical Biometry	Master	M			2		3		7		5
		W		2	3	2	8		7	1	5
		Ges		2	5	2	11		14	1	10
Technomathematik	Bachelor VF	M					5	7	6	9	11
		W					3	3	6	2	4
		Ges					8	10	12	11	15
Technomathematik	Diplom	M	6	4	4	5	12	15	11	4	1
		W	2	1	1	3	4	4	2	1	1
		Ges	8	5	5	8	16	19	13	5	2
Technomathematik	Master	M							1	3	8
		W								3	4
		Ges							1	6	12

Fortsetzung: Absolventen im Zeitverlauf

Fach	Abschluss		2007	2008	2009	2010	2011	2012	2013	2014	2015
Wirtschaftsinformatik	Bachelor VF	M									2
		W									
		Ges									
		M	201	226	254	186	195	196	215	206	280
		W	105	157	207	178	134	151	170	140	186
FB 03 Gesamt		Ges	306	383	461	364	329	347	385	346	466



E. Fachbereich 04

1. Studienfälle nach Fachsemestern im WS 15/16

Studiengang	Abschluss	G	1	2	3	4	5	6	7	8	9	10	11	12	13-14	>14	Ges	RSZ	
Berufliche Bildung	Bachelor	VF	M	30	11	9	7	11	2	6							76	70	
Berufliche Bildung	Bachelor	VF	W	19	6	7		1	3	4							40	36	
			Ges	49	17	16	7	12	5	10							116	106	
Produktionstechnik	Bachelor	VF	M	80	1	55	3	71	1	73	2	44	5	23		6	3	367	284
Produktionstechnik	Bachelor	VF	W	7		15	1	8	1	9		3		1	1	2		48	41
			Ges	87	1	70	4	79	2	82	2	47	5	24	1	8	3	415	325
Produktionstechnik I	Master		M	49	40	42	24	21	6			2	1					185	131
Produktionstechnik I	Master		W	7	5	10	4	2	2	2	1							33	22
			Ges	56	45	52	28	23	8	2	1	2	1					218	153
Produktionstechnik II	Master		M	4	4	12	5	14	3		1	2	1					46	25
Produktionstechnik II	Master		W	10				2	1	1								14	10
			Ges	14	4	12	5	16	4	1	1	2	1					60	35
Systems Engineering	Bachelor	VF	M	55	3	30	3	27		17	1	19	2	6		6	10	179	135
Systems Engineering	Bachelor	VF	W	9		4		2		2				3		1		21	17
			Ges	64	3	34	3	29		19	1	19	2	9		6	11	200	152
Systems Engineering	Master		M	13	14	14	14	1	1									57	41
Systems Engineering	Master		W	1	1	3		1	1	1								8	5
			Ges	14	15	17	14	2	1	1	1							65	46
Wirtschaftsing.Ptechnik	Bachelor	VF	M	96	2	90	2	89	8	63	3	28	1	14		8	2	406	287
Wirtschaftsing.Ptechnik	Bachelor	VF	W	39	1	30	2	25		24	1	3		3		1	1	130	97
			Ges	135	3	120	4	114	8	87	4	31	1	17		9	3	536	384
Wirtschaftsingenieurwesen	Master		M	42		39	5	56	2	20		7	1	2				174	86
Wirtschaftsingenieurwesen	Master		W	15		13	3	13	1	8		1						54	31
			Ges	57		52	8	69	3	28		8	1	2				228	117

Studienfälle im FB 04: 1838

2. Studienfälle nach Hochschulesemestern im WS 15/16

Studiengang	Abschluss	G	1	2	3	4	5	6	7	8	9	10	11	12	13-14	>14	Ges	RSZ
Berufliche Bildung	Bachelor	VF	M	19	5	11	2	11	2	8	2	4	5	1			6	76
Berufliche Bildung	Bachelor	VF	W	6	1	4				4	2	5	1		3	8	6	40
			Ges	25	6	15	2	11	2	12	4	9	6	1	3	8	12	116
Produktionstechnik	Bachelor	VF	M	69	2	52	1	63		77	2	42	4	26	1	12	16	367
Produktionstechnik	Bachelor	VF	W	4		13		10		9	1	4	1	2		1	3	48
			Ges	73	2	65	1	73		86	3	46	5	28	1	13	19	415
Produktionstechnik I	Master		M					1			1	42	10	59	5	36	31	185
Produktionstechnik I	Master		W									4	1	12	1	5	10	33
			Ges					1			1	46	11	71	6	41	41	218
Produktionstechnik II	Master		M			2		1				5	1	14	1	11	11	46
Produktionstechnik II	Master		W							2		5	3	1		2	1	14
			Ges			2		1		2		10	4	15	1	13	12	60
Systems Engineering	Bachelor	VF	M	47	1	27		26		15		27	2	8	1	8	17	179
Systems Engineering	Bachelor	VF	W	8		3	1	1		2		1		2			3	21
			Ges	55	1	30	1	27		17		28	2	10	1	8	20	200
Systems Engineering	Master		M	1								13		20	2	10	11	57
Systems Engineering	Master		W									1		3			4	8
			Ges	1								14		23	2	10	15	65
Wirtschaftsing.Ptechnik	Bachelor	VF	M	81		76	1	83	2	73	3	34	3	22	2	8	18	406
Wirtschaftsing.Ptechnik	Bachelor	VF	W	35		26		26		27	1	6	1	3		1	4	130
			Ges	116		102	1	109	2	100	4	40	4	25	2	9	22	536
Wirtschaftsingenieurwesen	Master		M	1	1	1				9	1	35	3	48	6	42	27	174
Wirtschaftsingenieurwesen	Master		W	1		2				7		8		15	1	13	7	54
			Ges	2	1	3				16	1	43	3	63	7	55	34	228

Studienfälle im FB 04: 1838

3. Studienfälle nach Status, Geschlecht und Staatsangehörigkeit im WS 15/16

Studiengang	Abschluss	G	Deutsche Studierende							Ausländische Studierende					Ges.		
			Rückmeld.		Neuein.		Erst-	Beur-	Ges.	Rückmeld.		Neuein.		Erst-		Beur-	Ges.
			Fortg	1 FS	1 FS	Fortg				ein.	laubt	Fortg	1 FS				
Berufliche Bildung	Bachelor	VF M	39	2	7		18	1	67	5		2		1	1	9	76
Berufliche Bildung	Bachelor	VF W	18	6	7		6	2	39	1					1	40	
		Ges	57	8	14		24	3	106	6		2		1	1	10	116
Produktionstechnik	Bachelor	VF M	247	4	5	2	65		323	38	1	1		4		44	367
Produktionstechnik	Bachelor	VF W	36	2	1		4		43	5					5	48	
		Ges	283	6	6	2	69		366	43	1	1		4		49	415
Produktionstechnik I	Master	M	112		46	2		8	168	11		3			3	17	185
Produktionstechnik I	Master	W	20		6			4	30	2		1			3	33	
		Ges	132		52	2		12	198	13		4			3	20	218
Produktionstechnik II	Master	M	35		4			2	41	5					5	46	
Produktionstechnik II	Master	W	3	1	9			1	14							14	
		Ges	38	1	13			3	55	5						5	60
Systems Engineering	Bachelor	VF M	107	1	5	3	42	3	161	9	1	1		5	2	18	179
Systems Engineering	Bachelor	VF W	6		1	1	7		15	4				1	1	6	21
		Ges	113	1	6	4	49	3	176	13	1	1		6	3	24	200
Systems Engineering	Master	M	37		10			2	49	3		2		1	2	8	57
Systems Engineering	Master	W	2		1			2	5	3					3	8	
		Ges	39		11			4	54	6		2		1	2	11	65
Wirtschaftsing.Ptechnik	Bachelor	VF M	270	4	9	2	72	5	362	33	2			9		44	406
Wirtschaftsing.Ptechnik	Bachelor	VF W	68	1	3	2	31		105	20	1			3	1	25	130
		Ges	338	5	12	4	103	5	467	53	3			12	1	69	536
Wirtschaftsingenieurwesen	Master	M	111	2	37			5	155	16		2		1		19	174
Wirtschaftsingenieurwesen	Master	W	34		11				45	4		3		1	1	9	54
		Ges	145	2	48			5	200	20		5		2	1	28	228

Studienfälle im FB 04: 1838

4. Studienfälle nach Alter im WS 15/16

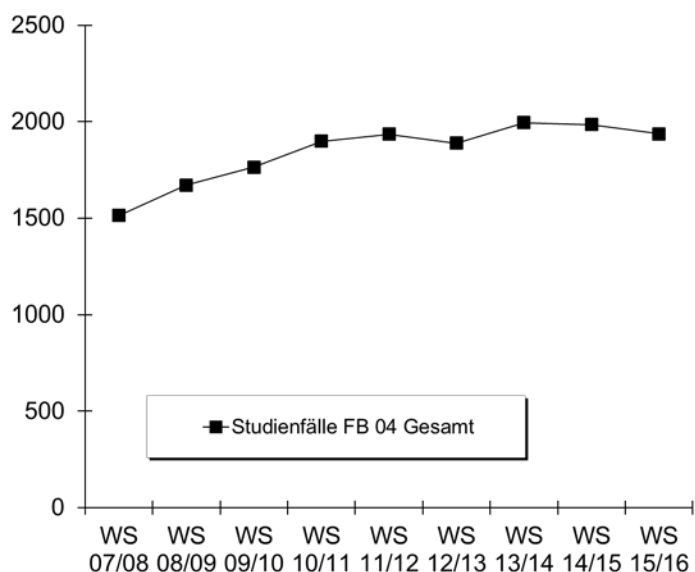
Studiengang	Abschluss	G	1. HS		1. FS		Gesamt	
			Anzahl	Ø Alter	Anzahl	Ø Alter	Anzahl	Ø Alter
Berufliche Bildung	Bachelor	VF M	76	30,42	30	27,43	19	27,28
Berufliche Bildung	Bachelor	VF W	40	27,34	19	26,22	6	22,48
		Ges	116	29,36	49	26,96	25	26,13
M.Ed.GTW ETI	Master	M	1	41,42				
		Ges	1	41,42				
Produktionstechnik	Bachelor	VF M	367	23,45	80	20,76	69	20,62
Produktionstechnik	Bachelor	VF W	48	23,48	7	21,65	4	20,21
		Ges	415	23,45	87	20,83	73	20,60
Produktionstechnik I	Master	M	185	27,10	49	25,52		
Produktionstechnik I	Master	W	33	26,94	7	24,26		
		Ges	218	27,08	56	25,36		
Produktionstechnik II	Master	M	46	27,32	4	28,41		
Produktionstechnik II	Master	W	14	25,20	10	24,58		
		Ges	60	26,82	14	25,68		
Systems Engineering	Bachelor	VF M	179	23,43	55	21,09	47	20,32
Systems Engineering	Bachelor	VF W	21	23,13	9	20,57	8	20,68
		Ges	200	23,40	64	21,02	55	20,37
Systems Engineering	Master	M	57	26,76	13	25,05	1	24,30
Systems Engineering	Master	W	8	29,45	1	24,01		
		Ges	65	27,09	14	24,97	1	24,30
Wirtschaftsing.Ptechnik	Bachelor	VF M	406	23,22	96	21,00	81	20,64
Wirtschaftsing.Ptechnik	Bachelor	VF W	130	23,19	39	21,57	34	20,90
		Ges	536	23,21	135	21,16	115	20,72
Wirtschaftsingenieurwesen	Master	M	174	26,61	42	24,92	1	26,28
Wirtschaftsingenieurwesen	Master	W	54	25,97	15	24,96	1	24,29
		Ges	228	26,46	57	24,93	2	25,29

5. Studienfallentwicklung vom WS 07/08 – WS 15/16

a) Studienfälle insgesamt

		WS 07/08	WS 08/09	WS 09/10	WS 10/11	WS 11/12	WS 12/13	WS 13/14	WS 14/15	WS 15/16
Studienfälle FB 04 Gesamt		Ges 1513	1671	1763	1898	1934	1889	1994	1984	1936
	M	1238	1369	1434	1537	1576	1523	1621	1594	1557
	W	275	302	329	361	358	366	373	390	379
Berufliche Bildung							46	63	95	116
Bachelor	Ges						46	63	95	116
	M						36	49	62	76
	W						10	14	33	40
GTW (Metall)		53	49	72	36	15	10	6	4	
Bachelor	Ges	14	22	22	27	11	8	5	3	
	M	12	20	19	20	8	6	4	3	
	W	2	2	3	7	3	2	1		
Master	Ges	18	11	40	4	4	2	1	1	
	M	16	10	30	3	3	1	1	1	
	W	2	1	10	1	1	1			
Prod. Engineering		19	27	41	11	3	1			
Master	Ges	19	27	41	11	3	1			
	M	14	23	33	9	2				
	W	5	4	8	2	1	1			
Prod.tech./Maschinenbau		460	513	535	695	756	753	809	762	780
Bachelor	Ges	132	223	271	352	409	465	474	419	415
	M	120	199	240	304	355	411	416	359	367
	W	12	24	31	48	54	54	58	60	48
Master	Ges				109	166	196	250	254	278
	M				89	138	149	205	214	231
	W				20	28	47	45	40	47
Promotion	Ges	52	53	67	89	93	92	85	89	87
	M	41	41	49	65	68	69	63	62	59
	W	11	12	18	24	25	23	22	27	28
System Engineering		154	189	200	232	252	261	273	280	265
Bachelor	Ges	128	156	160	190	195	201	207	209	200
	M	114	136	144	165	169	176	182	187	179
	W	14	20	16	25	26	25	25	22	21
Master	Ges	26	33	40	42	57	60	66	71	65
	M	23	29	35	37	50	49	54	61	57
	W	3	4	5	5	7	11	12	10	8
Wirtschaftsingenieurwesen		827	893	915	924	908	818	843	843	775
Bachelor	Ges	276	433	509	502	485	527	520	554	536
	M	224	337	394	383	370	399	401	431	406
	W	52	96	115	119	115	128	119	123	130
Master	Ges			27	130	234	287	317	279	228
	M			24	110	190	225	241	207	174
	W			3	20	44	62	76	72	54
Promotion	Ges	3	1	4	5	4	4	6	10	11
	M	3	1	3	2	1	2	5	7	8
	W			1	3	3	2	1	3	3

Fortsetzung: Grafik zu Studienfälle insgesamt



b) Studienfälle im 1. Fachsemester

			WS	WS	WS	WS	WS	WS	WS	WS	WS	
			07/08	08/09	09/10	10/11	11/12	12/13	13/14	14/15	15/16	
Berufliche Bildung	Bachelor VF	M						36	29	23	30	
		W						10	5	20	19	
		Ges						46	34	43	49	
Prod.tech./Maschinenbau	Bachelor VF	M	64	85	64	118	123	137	130	58	80	
		W	7	13	9	19	14	15	17	18	7	
		Ges	71	98	73	137	137	152	147	76	87	
Produktionstechnik I	Master	M				45	35	36	51	38	49	
		W				4	5	7	5	8	7	
		Ges				49	40	43	56	46	56	
Produktionstechnik II	Master	M				13	8	4	14	12	4	
		W				6	3	3	2	1	10	
		Ges				19	11	7	16	13	14	
System Engineering	Bachelor VF	M	36	45	40	45	48	39	47	51	55	
		W	6	9	2	12	7	5	9	10	9	
		Ges	42	54	42	57	55	44	56	61	64	
System Engineering	Master	M	4	9	16	6	13	16	18	15	13	
		W		2	2	1	3	3	2	2	1	
		Ges	4	11	18	7	16	19	20	17	14	
Wirtschaftsingenieur	Bachelor VF	M	159	130	100	116	102	116	102	108	96	
		W	41	47	33	31	30	44	28	30	39	
		Ges	200	177	133	147	132	160	130	138	135	
Wirtschaftsingenieur	Master	M			24	83	73	59	64	30	42	
		W			3	17	24	26	19	14	15	
		Ges			27	100	97	85	83	44	57	
Fachbereich 04			M	281	287	256	426	402	443	455	335	369
			W	58	72	55	90	86	113	87	103	107
			Ges	339	359	311	516	488	556	542	438	476

6. Studienfallkohorten bis zum WS 13/14

Berufliche Bildung	Fachsemester						
	Abbruch oder Wechsel in RSZ						>RSZ
	1	2	3	4	5	6	7
Bachelor VF							
Kohorte 12/13	46	34	22	17	17	15	10
Schwund in %		26%	52%	63%	63%	67%	78%
Kohorte 13/14	34	21	15	15	12		
Schwund in %		38%	56%	56%	65%		

Prod.tech/Maschinenbau VF	Fachsemester										
	Abbruch oder Wechsel in RSZ							>RSZ/Abgang enth.			
	1	2	3	4	5	6	7	8	9	10	11
Bachelor											
Kohorte 06/07	56	60	55	53	52	50	49	36	14	5	3
Schwund in %		-7%	2%	5%	7%	11%	13%	36%	75%	91%	95%
Kohorte 07/08	71	70	66	64	60	59	54	42	22	7	4
Schwund in %		1%	7%	10%	15%	17%	24%	41%	69%	90%	94%
Kohorte 08/09	98	86	78	77	73	70	64	58	26	17	8
Schwund in %		12%	20%	21%	26%	29%	35%	41%	73%	83%	92%
Kohorte 09/10	73	69	65	63	60	64	61	49	22	13	12
Schwund in %		5%	11%	14%	18%	12%	16%	33%	70%	82%	84%
Kohorte 10/11	137	126	108	103	97	93	84	73	51	36	24
Schwund in %		8%	21%	25%	29%	32%	39%	47%	63%	74%	82%
Kohorte 11/12	137	131	103	98	81	76	73	65	47		
Schwund in %		4%	25%	28%	41%	45%	47%	53%	66%		
Kohorte 12/13	152	142	107	98	86	83	82				
Schwund in %		7%	30%	36%	43%	45%	46%				
Kohorte 13/14	147	129	95	89	79						
Schwund in %		12%	35%	39%	46%						

Produktionstechnik I	Fachsemester								
	<= RSZ			> RSZ/Abgang wg. Abschluß enth.					
	1	2	3	4	5	6	7	8	9
Master									
Kohorte 10/11	49	66	36	32	13	7	1	1	
Schwund in %		-35%	27%	35%	73%	86%	98%	98%	100%
Kohorte 11/12	40	34	32	31	23	11	4	3	2
Schwund in %		15%	20%	23%	43%	73%	90%	93%	95%
Kohorte 12/13	43	44	44	36	20	10	2		
Schwund in %		-2%	-2%	16%	53%	77%	95%		
Kohorte 13/14	56	53	50	44	23				
Schwund in %		5%	11%	21%	59%				

Produktionstechnik II	Fachsemester								
	<= RSZ				> RSZ/Abgang wg. Abschluß				
	1	2	3	4	5	6	7	8	9
Master									
Kohorte 10/11	19	31	18	18	16	11	6	1	
Schwund in %		-63%	5%	5%	16%	42%	68%	95%	100%
Kohorte 11/12	11	7	8	9	8	6	5	5	2
Schwund in %		36%	27%	18%	27%	45%	55%	55%	82%
Kohorte 12/13	7	9	7	6	6	5	1		
Schwund in %		-29%	14%	14%	14%	29%	86%		
Kohorte 13/14	16	17	18	18	16				
Schwund in %		-6%	-13%	-13%					

Fortsetzung: Studienfallkohorten

Systems Eng. VF Bachelor	Fachsemester												
	Abbruch oder Wechsel in RSZ							>RSZ/Abgang enth.					
	1	2	3	4	5	6	7	8	9	10	11	12	13
Kohorte 05/06	51	52	33	32	32	32	27	25	16	15	13	6	4
Schwund in %		-2%	35%	37%	37%	37%	47%	51%	69%	71%	75%	88%	92%
Kohorte 06/07	32	33	24	21	19	19	17	18	10	10	7	2	2
Schwund in %		-3%	25%	34%	41%	41%	47%	44%	69%	69%	78%	94%	94%
Kohorte 07/08	42	40	36	31	29	29	28	25	15	10	5	3	1
Schwund in %		5%	14%	26%	31%	31%	33%	40%	64%	76%	88%	93%	98%
Kohorte 08/09	54	48	41	39	38	39	35	32	25	23	16	10	8
Schwund in %		11%	24%	28%	30%	28%	35%	41%	54%	57%	70%	81%	85%
Kohorte 09/10	42	41	33	30	27	26	24	24	19	12	11	6	5
Schwund in %		2%	21%	29%	36%	38%	43%	43%	55%	71%	74%	86%	88%
Kohorte 10/11	57	56	42	41	41	40	37	28	20	14	9		
Schwund in %		2%	26%	28%	28%	30%	35%	51%	65%	75%	84%		
Kohorte 11/12	55	57	45	41	38	38	34	28	19				
Schwund in %		-4%	18%	25%	31%	31%	38%	49%	65%				
Kohorte 12/13	44	39	28	24	21	19	19						
Schwund in %		11%	36%	45%	52%	57%	57%						
Kohorte 13/14	56	49	39	38	29								
Schwund in %		13%	30%	32%	48%								

Systems Eng. Master	Fachsemester										
	<= RSZ			> RSZ/Abgang wg. Abschluß enth.							
	1	2	3	4	5	6	7	8	9	10	11
Kohorte 06/07	5	12	10	9	6	2	2	3	1		
Schwund in %		-140%	-100%	-80%	-20%	60%	60%	40%	80%	100%	100%
Kohorte 07/08	4	9	8	7	6	3	2	1	1	1	1
Schwund in %		-125%	-100%	-75%	-50%	25%	50%	75%	75%	75%	75%
Kohorte 08/09	11	10	9	8	7	8	2	1			
Schwund in %		9%	18%	27%	36%	27%	82%	91%	100%	100%	100%
Kohorte 09/10	18	21	17	16	6	4	2	1	1	1	1
Schwund in %		-17%	6%	11%	67%	78%	89%	94%	94%	94%	94%
Kohorte 10/11	7	26	8	8	2	1					
Schwund in %		-271%	-14%	-14%	71%	86%	100%	100%	100%	100%	100%
Kohorte 11/12	16	12	16	11	6	2		1			
Schwund in %		25%		31%	63%	88%	100%	94%	100%		
Kohorte 12/13	19	16	16	15	6	2	1				
Schwund in %		16%	16%	21%	68%	89%	95%				
Kohorte 13/14	20	23	19	20	2						
Schwund in %		-15%	5%		90%						

Wirtschaftseng. VF Bachelor	Fachsemester												
	Abbruch oder Wechsel in RSZ						>RSZ/Abgang enth.						
	1	2	3	4	5	6	7	8	9	10	11	12	13
Kohorte 06/07	72	75	76	76	74	74	37	23	7	5	1		
Schwund in %		-4%	-6%	-6%	-3%	-3%	49%	68%	90%	93%	99%	100%	100%
Kohorte 07/08	200	199	179	176	167	165	64	42	19	5	5	3	
Schwund in %		1%	11%	12%	17%	18%	68%	79%	91%	98%	98%	99%	100%
Kohorte 08/09	177	177	161	159	149	147	68	54	29	18	12	7	5
Schwund in %			9%	10%	16%	17%	62%	69%	84%	90%	93%	96%	97%
Kohorte 09/10	133	141	126	125	116	121	71	53	26	21	19	14	9
Schwund in %		-6%	5%	6%	13%	9%	47%	60%	80%	84%	86%	89%	93%
Kohorte 10/11	147	147	136	136	130	126	75	55	30	20	17		
Schwund in %			7%	7%	12%	14%	49%	63%	80%	86%	88%		
Kohorte 11/12	132	140	119	118	110	107	81	68	31				
Schwund in %		-6%	10%	11%	17%	19%	39%	48%	77%				
Kohorte 12/13	160	160	146	142	129	120	87						
Schwund in %			9%	11%	19%	25%	46%						
Kohorte 13/14	130	137	132	125	114								
Schwund in %		-5%	-2%	4%	12%								

Fortsetzung: Studienfallkohorten

Wirtschaftsing. Master	Fachsemester								
	<=RSZ				> RSZ/Abgang wg. Abschluß				
	1	2	3	4	5	6	7	8	9
Kohorte 09/10	27	31	29	29	24	21	8		
Schwund in %		-15%	-7%	-7%	11%	22%	70%	100%	100%
Kohorte 10/11	100	116	109	105	102	85	42		
Schwund in %		-16%	-9%	-5%	-2%	15%	58%	100%	100%
Kohorte 11/12	97	91	80	79	76	63	35	21	8
Schwund in %		6%	18%	19%	22%	35%	64%	78%	92%
Kohorte 12/13	85	99	96	93	90	74	28		
Schwund in %		-16%	-13%	-9%	-6%	13%	67%		
Kohorte 13/14	83	88	82	80	69				
Schwund in %		-6%	1%	4%	17%				

7. Abschlussprüfungen im Prüfungsjahr 2015 (01.10.2014-30.09.2015)

Fach	Abschluss	WS 14/15			SoSe 15			Prüfungsjahr 2015		
		M	W	Ges	M	W	Ges	M	W	Ges
Berufliche Bildung	Bachelor VF				6	1	7	6	1	7
Prod.tech./Maschinenbau	Bachelor VF	19	6	25	28	8	36	47	14	61
Produktionstechnik I	Master	24	8	32	39	2	41	63	10	73
Produktionstechnik II	Master	1		1	7	3	10	8	3	11
Systems Engineering	Bachelor VF	11	2	13	16	1	17	27	3	30
Systems Engineering	Master	5		5	19	1	20	24	1	25
Wirtschaftsingenieur	Bachelor VF	23	9	32	28	18	46	51	27	78
Wirtschaftsingenieur	Master	30	12	42	33	12	45	63	24	87
FB Gesamt		113	37	150	176	46	222	289	83	372

8. Absolventen: Studiendauer und Alter im Prüfungsjahr 2015

Fach	Abschluss	Anz	Studiendauer		Alter	
			MW	Median	MW	Median
Berufliche Bildung	Bachelor VF	7	6,86	6	35,97	38,19
GTW Metalltechnik	Bachelor HF	1	16	16	30,99	30,99
Prod.tech./Maschinenbau	Bachelor VF	61	8,15	8	25,4	24,9
Produktionstechnik I	Master	73	3,9	4	27,75	27,07
Produktionstechnik II	Master	11	5,45	5	27,92	27,41
Systems Engineering	Bachelor VF	30	8,67	8	25,69	24,68
Systems Engineering	Master	25	3,52	3	27,78	27,42
Wirtschaftsing. Prod.technik	Bachelor VF	78	7,35	7	25,22	24,44
Wirtschaftsingenieur	Master	87	5,3	5	27,08	26,75

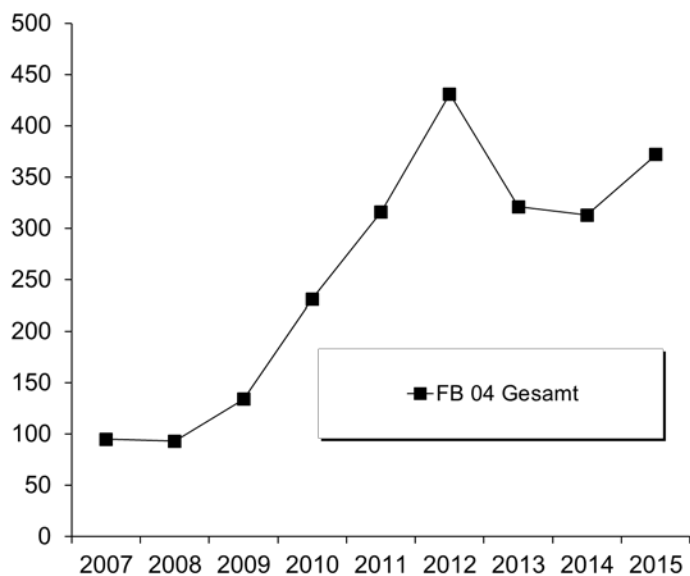
9. Absolventen im Zeitverlauf vom Prüfungsjahr 2007-2015

Fach	Abschluss		2007	2008	2009	2010	2011	2012	2013	2014	2015
Berufliche Bildung	Bachelor VF	M								1	6
		W									1
		Ges									1
Prod.tech./Maschinenbau	Bachelor VF	M				27	25	38	51	34	47
		W				1	1	8	8	6	14
		Ges				28	26	46	59	40	61
Prod.tech./Maschinenbau	Diplom	M	22	22	24	31	49	59			
		W	2	3	6	5	9	10			
		Ges	24	25	30	36	58	69			
Prod.technik I	Master	M					5	38	40	50	63
		W					2	4	6	13	10
		Ges					7	42	46	63	73

Fortsetzung: Absolventen im Zeitverlauf

Fach	Abschluss		2007	2008	2009	2010	2011	2012	2013	2014	2015
Prod.technik II	Master	M						7	5	10	8
		W							7	4	3
		Ges						7	12	14	11
Prod. Engineering	Master	M	4	1	1	5	9	1			
		W	1		1	1	1		1		
		Ges	5	1	2	5	10	1	1		
Systems Engineering	Bachelor VF	M	9	6	6	6	17	12	13	28	27
		W			1	1	3	2	2	2	3
		Ges	9	6	7	7	20	14	15	30	30
Systems Engineering	Master	M	1	5	11	7	10	12	12	17	24
		W		1				1	1	1	1
		Ges	1	6	11	7	10	13	13	18	25
Wirtschaftsingenieur Ptechnik	Bachelor VF	M			21	68	81	82	85	57	51
		W			4	16	26	40	28	16	27
		Ges			25	84	107	122	113	73	78
Wirtschaftsingenieur	Diplom	M	26	31	42	41	60	73			
		W	9	15	5	14	18	26			
		Ges	35	46	47	55	78	99			
Wirtschaftsingenieur	Master	M						16	55	59	63
		W						2	7	15	24
		Ges						18	62	74	87
FB 04 Gesamt		M	82	72	116	194	256	338	261	256	289
	W	13	21	18	37	60	93	60	57	83	
	Ges	95	93	134	231	316	431	321	313	372	

*Das Lehrangebot für den Studiengang Wirtschaftsingenieurwesen wird von FB 04 und FB 07 erbracht.



F. Fachbereich 05

1. Studienfälle nach Fachsemestern im WS 15/16

Studiengang	Abschluss	G	1	2	3	4	5	6	7	8	9	10	11	12	13-14	>14	Ges	RSZ
Geowissenschaften	Bachelor	VF M	76		24		43	1	22		6		3		2	3	180	144
Geowissenschaften	Bachelor	VF W	42		13		24		12		1		1				93	79
Ges			118		37		67	1	34		7		4		2	3	273	223
Geowissenschaft	Master	M	11		17		18		8		1	2		1			58	28
Geowissenschaft	Master	W	9		11	1	23	3	4		1						52	21
Ges			20		28	1	41	3	12		2	2		1			110	49
Marine Geosciences	Master	M	28		23		13		3								67	51
Marine Geosciences	Master	W	13		12		8		4								37	25
Ges			41		35		21		7								104	76
Materials Chem Mineral	Master	M	10		7		4								1		22	17
Materials Chem Mineral	Master	W	1	2	3		3										9	6
Ges			11	2	10		7								1		31	23

Studienfälle im FB 05: 518

2. Studienfälle nach Hochschulesemestern im WS 15/16

Studiengang	Abschluss	G	1	2	3	4	5	6	7	8	9	10	11	12	13-14	>14	Ges
Geowissenschaften	Bachelor	VF M	51	1	23	2	41	5	27		16		5		2	7	180
Geowissenschaften	Bachelor	VF W	30		14		21		15		5		5	2	1		93
Ges			81	1	37	2	62	5	42		21		10	2	3	7	273
Geowissenschaft	Master	M		1	1				3		14	1	16	2	7	13	58
Geowissenschaft	Master	W						1	3		9	2	19	1	7	10	52
Ges				1	1			1	6		23	3	35	3	14	23	110
Marine Geosciences	Master	M	11		7		2	1	8	2	11	2	12	3	4	4	67
Marine Geosciences	Master	W	2		1		1		2	4	10	1	7	1	5	3	37
Ges			13		8		3	1	10	6	21	3	19	4	9	7	104
Materials Chem Mineral	Master	M	4	1	4		3		1	1	5		1	1		1	22
Materials Chem Mineral	Master	W	2		1						1		2		1	2	9
Ges			6	1	5		3		1	1	6		3	1	1	3	31

Studienfälle im FB 05: 518

3. Studienfälle nach Status, Geschlecht und Staatsangehörigkeit im WS 15/16

Studiengang	Abschluss	G	Deutsche Studierende						Ausländische Studierende						Ges.		
			Rückmeld.		Neuein.		Erst-	Beur-	Ges.	Rückmeld.		Neuein.		Erst-		Beur-	Ges.
			Fortg.	1 FS	1 FS	Fortg.				ein.	laubt	Fortg.	1 FS				
Geowissenschaften	Bachelor	VF M	100	12	12		50		174	4		1		1		6	180
Geowissenschaften	Bachelor	VF W	46	6	5		29		86	5	1			1		7	93
Ges			146	18	17		79		260	9	1	1		2		13	273
Geowissenschaft	Master	M	44	7	4			2	57	1						1	58
Geowissenschaft	Master	W	42	5	4			1	52								52
Ges			86	12	8			3	109	1						1	110
Marine Geosciences	Master	M	25	10	6		1		42	14		1		10		25	67
Marine Geosciences	Master	W	22	6	5				33	2				2		4	37
Ges			47	16	11		1		75	16		1		12		29	104
Materials Chem Mineral	Master	M	5	3					8	7		3		4		14	22
Materials Chem Mineral	Master	W	4					1	5	2		1	1	1		4	9
Ges			9	3				1	13	9		3	1	5		18	31

Studienfälle im FB 05: 518

4. Studienfälle nach Alter im WS 15/16

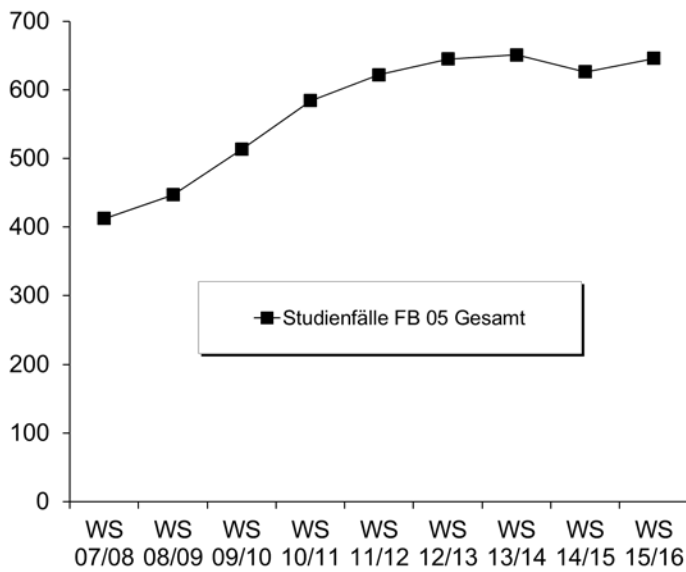
Studiengang	Abschluss	G	1. HS		1. FS		Gesamt	
			Anzahl	Ø Alter	Anzahl	Ø Alter	Anzahl	Ø Alter
Geowissenschaften	Bachelor	VF M	180	23,33	76	21,53	51	20,50
Geowissenschaften	Bachelor	VF W	93	22,63	42	21,86	30	20,83
		Ges	273	23,09	118	21,65	81	20,63
Geowissenschaft	Master	M	58	26,97	11	24,53		
Geowissenschaft	Master	W	52	26,30	9	25,71		
		Ges	110	26,65	20	25,06		
Marine Geosciences	Master	M	67	26,07	28	25,46	11	26,72
Marine Geosciences	Master	W	37	25,76	13	25,42	2	23,99
		Ges	104	25,96	41	25,45	13	26,30
Materials Chem Mineral	Master	M	22	26,64	10	25,06	4	26,22
Materials Chem Mineral	Master	W	9	25,93	1	24,00	1	24,00
		Ges	31	26,43	11	24,97	5	25,78

5. Studienfallentwicklung vom WS 07/08 – WS 15/16

a) Studienfälle insgesamt

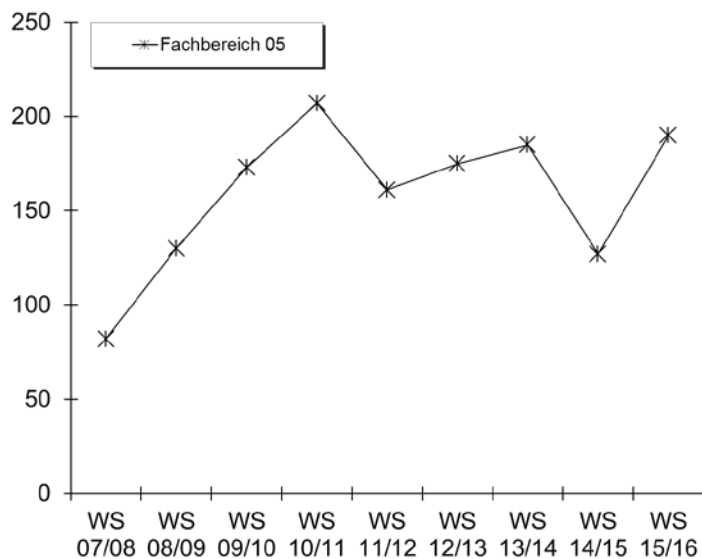
		WS 07/08	WS 08/09	WS 09/10	WS 10/11	WS 11/12	WS 12/13	WS 13/14	WS 14/15	WS 15/16
Studienfälle FB 05 Gesamt	Ges	412	447	513	584	622	645	651	626	646
	M	218	240	274	322	351	377	380	370	386
	W	194	207	239	262	271	268	271	256	260
Geowissenschaften		359	393	440	491	514	535	550	521	511
Bachelor	Ges	224	254	248	264	270	297	301	257	273
	M	123	150	141	161	168	187	199	171	180
	W	101	104	107	103	102	110	102	86	93
Master	Ges	46	49	71	96	105	107	113	121	110
	M	26	27	38	49	58	63	65	65	58
	W	20	22	33	47	47	44	48	56	52
Promotion	Ges	89	90	121	131	139	131	136	143	128
	M	42	38	60	69	75	74	71	72	59
	W	47	52	61	62	64	57	65	71	69
Marine Geoscience		33	32	49	61	84	92	83	83	104
Master	Ges	33	32	49	61	84	92	83	83	104
	M	15	14	21	28	38	43	37	48	67
	W	18	18	28	33	46	49	46	35	37
Material. Chem Mineral		7	14	24	32	24	18	18	22	31
Master	Ges	7	14	24	32	24	18	18	22	31
	M	4	6	14	15	12	10	8	14	22
	W	3	8	10	17	12	8	10	8	9

Fortsetzung: Grafik zu Studienfälle insgesamt



b) Studienfälle im 1. Fachsemester

				WS	WS	WS	WS	WS	WS	WS	WS	WS
				07/08	08/09	09/10	10/11	11/12	12/13	13/14	14/15	15/16
Geowissenschaften	Bachelor VF	M		24	56	55	78	60	71	73	40	76
		W		28	37	45	47	26	36	38	22	42
		Ges		52	93	100	125	86	107	111	62	118
Geowissenschaften	Master	M		6	10	19	20	22	23	20	17	11
		W		9	7	16	22	14	14	25	10	9
		Ges		15	17	35	42	36	37	45	27	20
Marine Geoscience	Master	M		3	5	13	10	16	14	13	20	28
		W		7	8	12	13	18	14	9	9	13
		Ges		10	13	25	23	34	28	22	29	41
Materialwiss. Mineralogie	Master	M		4	2	9	7	1	3	4	6	10
		W		1	5	4	10	4		3	3	1
		Ges		5	7	13	17	5	3	7	9	11
Fachbereich 05		M		37	73	96	115	99	111	110	83	125
		W		45	57	77	92	62	64	75	44	65
		Ges		82	130	173	207	161	175	185	127	190



6. Studienfallkohorten bis zum WS 13/14

Geowiss. VF Bachelor	Fachsemester														
	Abbruch/Wechsel in RSZ						> RSZ/Abgang wg. Abschluß enth.								
	1	2	3	4	5	6	7	8	9	10	11	12	13	14	15
Kohorte 05/06	85	76	54	54	49	46	20	16	8	7	4	5	4	3	2
Schwund in %		11%	36%	36%	42%	46%	76%	81%	91%	92%	95%	94%	95%	96%	98%
Kohorte 06/07	151	138	89	89	79	81	33	32	4	4	2	2	1	1	1
Schwund in %		9%	41%	41%	48%	46%	78%	79%	97%	97%	99%	99%	99%	99%	99%
Kohorte 07/08	52	59	45	44	44	45	5	4	2	2	1	1	1	1	1
Schwund in %		-13%	13%	15%	15%	13%	90%	92%	96%	96%	98%	98%	98%	98%	98%
Kohorte 08/09	93	68	52	51	46	46	12	12	4	4	4	3	3	2	2
Schwund in %		27%	44%	45%	51%	51%	87%	87%	96%	96%	96%	97%	97%	98%	98%
Kohorte 09/10	100	94	72	71	70	66	25	23	12	9	6	3	2		
Schwund in %		6%	28%	29%	30%	34%	75%	77%	88%	91%	94%	97%	98%		
Kohorte 10/11	125	119	89	90	86	84	30	26	8	5	4				
Schwund in %		5%	29%	28%	31%	33%	76%	79%	94%	96%	97%				
Kohorte 11/12	86	80	67	66	62	62	39	28	7						
Schwund in %		7%	22%	23%	28%	28%	55%	67%	92%						
Kohorte 12/13	107	93	74	70	59	58	34								
Schwund in %		13%	31%	35%	45%	46%	68%								
Kohorte 13/14	111	101	76	73	67										
Schwund in %		9%	32%	34%	40%										

Geowiss. Master	Fachsemester										
	Abbruch oder Wechsel in RSZ				> RSZ/Abgang wg. Abschluß enth.						
	1	2	3	4	5	6	7	8	9	10	11
Kohorte 05/06	18	18	14	14	12	3					
Schwund in %			22%	22%	33%	83%	100%	100%	100%	100%	100%
Kohorte 06/07	18	18	18	17	16	9	6	5			
Schwund in %				6%	11%	50%	67%	72%	100%	100%	100%
Kohorte 07/08	15	15	14	15	12	5	4	3	3	2	2
Schwund in %			7%		20%	67%	73%	80%	80%	87%	87%
Kohorte 08/09	17	18	16	16	15	10	3	2	1		
Schwund in %		-6%	6%	6%	12%	41%	82%	88%	94%	100%	100%
Kohorte 09/10	35	34	32	31	23	19	8	6	3	3	3
Schwund in %		3%	9%	11%	34%	46%	77%	83%	91%	91%	91%
Kohorte 10/11	42	42	37	38	30	24	8	5	4	2	
Schwund in %			12%	10%	29%	43%	81%	88%	90%	95%	100%
Kohorte 11/12	36	25	21	20	17	12	5	3	2		
Schwund in %		31%	42%	44%	53%	67%	86%	92%	94%		
Kohorte 12/13	37	39	34	34	32	26	12				
Schwund in %		-5%	8%	8%	14%	30%	68%				
Kohorte 13/14	45	44	45	44	41						
Schwund in %		2%		2%	9%						

Fortsetzung: Studienfallkohorten

Marine Geosc. Master	Fachsemester										
	Abbruch oder Wechsel in RSZ				> RSZ/Abgang wg. Abschluß enth.						
	1	2	3	4	5	6	7	8	9	10	11
Kohorte 05/06	13	10	10	11	10	3	1	1	1		
Schwund in %		23%	23%	15%	23%	77%	92%	92%	92%	100%	100%
Kohorte 06/07	18	18	13	11	10	4	2	2			
Schwund in %			28%	39%	44%	78%	89%	89%	100%	100%	100%
Kohorte 07/08	10	9	7	7	6	3	2	3			
Schwund in %		10%	30%	30%	40%	70%	80%	70%	100%	100%	100%
Kohorte 08/09	13	14	14	14	13	9	6	4	3	2	1
Schwund in %		-8%	-8%	-8%		31%	54%	69%	77%	85%	92%
Kohorte 09/10	25	25	21	21	19	12	8	3	1	1	1
Schwund in %			16%	16%	24%	52%	68%	88%	96%	96%	96%
Kohorte 10/11	23	23	21	22	20	10	5	5			
Schwund in %			9%	4%	13%	57%	78%	78%	100%	100%	100%
Kohorte 11/12	34	29	28	27	23	11	4	1			
Schwund in %		15%	18%	21%	32%	68%	88%	97%	100%		
Kohorte 12/13	28	27	26	25	25	17	7				
Schwund in %		4%	7%	11%	11%	39%	75%				
Kohorte 13/14	22	22	21	21	21						
Schwund in %			5%	5%	5%						

Materialwiss. Mineralogie Master	Fachsemester								
	Abbruch oder Wechsel in RSZ				> RSZ/Abgang wg. Abschluß enth.				
	1	2	3	4	5	6	7	8	9
Kohorte 07/08	5	5	5	4	3	1			
Schwund in %				20%	40%	80%	100%	100%	100%
Kohorte 08/09	7	7	7	6	5	5	2	1	
Schwund in %				14%	29%	29%	71%	86%	100%
Kohorte 09/10	13	10	8	7	5	4	2	2	1
Schwund in %		23%	38%	46%	62%	69%	85%	85%	92%
Kohorte 10/11	17	18	10	9	9	6	3	3	1
Schwund in %		-6%	41%	47%	47%	65%	82%	82%	94%
Kohorte 11/12	5	4	3	2	2				
Schwund in %		20%	40%	60%	60%	100%	100%	100%	100%
Kohorte 12/13	3	3	3	3	2	1			
Schwund in %					33%	67%	100%		
Kohorte 13/14	7	7	8	8	7				
Schwund in %			-14%	-14%					

7. Abschlussprüfungen im Prüfungsjahr 2015 (01.10.2014-30.09.2015)

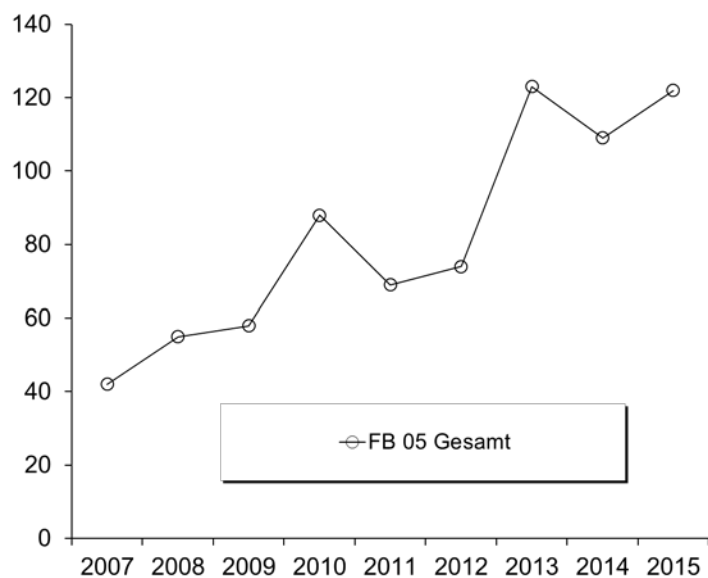
Fach	Abschluss	WS 14/15			SoSe 15			Prüfungsjahr 2015		
		M	W	Ges	M	W	Ges	M	W	Ges
Geowissenschaften	Bachelor VF	20	14	34	22	11	33	42	25	67
Geowissenschaften	Master	4	5	9	12	4	16	16	9	25
Marine Geosciences	Master	8	7	15	4	7	11	12	14	26
Material. Chem. A. Mineralogie	Master	1	1	2	2		2	3	1	4
FB Gesamt		33	27	60	40	22	62	73	49	122

8. Absolventen: Studiendauer und Alter im Prüfungsjahr 2015

Fach	Abschluss	Anz	Studiendauer		Alter	
			MW	Median	MW	Median
Geowissenschaften	Bachelor VF	67	7,57	7	25,02	24,12
Geowissenschaften	Master	25	6,28	6	27,02	26,59
Marine Geosciences	Master	26	6,31	6	27,16	26,81
Materialwiss. Mineralogie	Master	4	6	6	27,32	27,27

9. Absolventen im Zeitverlauf vom Prüfungsjahr 2007-2015

Fach	Abschluss		2007	2008	2009	2010	2011	2012	2013	2014	2015
Geowissenschaften	Bachelor VF	M	16	17	16	34	22	18	34	33	42
		W	12	21	16	31	17	18	21	29	25
		Ges	28	38	32	65	39	36	55	62	67
Geowissenschaften	Master	M		5	5	6	9	12	11	12	16
		W	3	3	5	7	7	8	20	4	9
		Ges	3	8	10	13	16	20	31	16	25
Marine Geosciences	Master	M		3	7	2	3	4	17	8	12
		W		4	3	4	7	9	12	18	14
		Ges		7	10	6	10	13	29	26	26
Material. Chem. A. Mineralogie	Master	M			1	3	1	4	7		3
		W			2	1	3	1	1	5	1
		Ges			3	4	4	5	8	5	4
FB 05 Gesamt		M	21	27	31	45	35	38	69	53	73
		W	21	28	27	43	34	36	54	56	49
	Ges	42	55	58	88	69	74	123	109	122	



G. Fachbereich 06

1. Studienfälle nach Fachsemestern im WS 15/16

Studiengang	Abschluss	G	1	2	3	4	5	6	7	8	9	10	11	12	13-14	>14	Ges	RSZ
Comparative+European Law	Bachelor	VF M							5				1	1	2		9	5
Comparative+European Law	Bachelor	VF W					1		12		5						18	13
		Ges					1		17		5		1	1	2		27	18
Comparative+European Law	Bachelor	OL	38		28	2	16		2	1	3		1				91	87
Komplexes Entscheiden	Master	M	15		15		14		9	4	5	1	3				66	30
Komplexes Entscheiden	Master	W	12	2	8	2	16	1	6	1	3						51	24
		Ges	27	2	23	2	30	1	15	5	8	1	3				117	54
Rechtswissenschaft	BA FWmP KF	M	8	1	5	2	7	2	5	1							31	25
Rechtswissenschaft	BA FWmP KF	W	24		9	1	11	1	12		2						60	46
		Ges	32	1	14	3	18	3	17	1	2						91	71
Rechtswissenschaft	Staatsex.	M	151	6	77	3	48	4	46	6	67	2	34	1	27	36	508	408
Rechtswissenschaft	Staatsex.	W	218	3	96	3	62	2	88	6	58	5	48	3	44	50	686	536
		Ges	369	9	173	6	110	6	134	12	125	7	82	4	71	86	1194	944
Transnational Law	Master	M	2		3		1		1								7	5
Transnational Law	Master	W	11	2	1		1										15	14
		Ges	13	2	4		2		1								22	19

Studienfälle im FB 06: 1542

2. Studienfälle nach Hochschulesemestern im WS 15/16

Studiengang	Abschluss	G	1	2	3	4	5	6	7	8	9	10	11	12	13-14	>14	Ges	RSZ
Comparative+European Law	Bachelor	VF M							5				1		2	1	9	
Comparative+European Law	Bachelor	VF W							10		6				2		18	
		Ges							15		6		1		4	1	27	
Comparative+European Law	Bachelor	OL	36		20		16	3	5	1	3		3	1	1	2	91	
Komplexes Entscheiden	Master	M					1	1	1	2	6	4	11		11	29	66	
Komplexes Entscheiden	Master	W	2				1	1	6	2	3	2	6	3	11	14	51	
		Ges	2				2	2	7	4	9	6	17	3	22	43	117	
Rechtswissenschaft	BA FWmP KF	M	5		4	1	6		8		3		2		1	1	31	
Rechtswissenschaft	BA FWmP KF	W	15		13	1	9		10		3	1	3		3	2	60	
		Ges	20		17	2	15		18		6	1	5		4	3	91	
Rechtswissenschaft	Staatsex.	M	108	2	78	6	45	4	57	5	61	5	36	4	30	67	508	
Rechtswissenschaft	Staatsex.	W	194	3	90	1	62	3	83	5	62	4	44		42	93	686	
		Ges	302	5	168	7	107	7	140	10	123	9	80	4	72	160	1194	
Transnational Law	Master	M			1					1			2		1	2	7	
Transnational Law	Master	W	3		1				1		1		1		4	4	15	
		Ges	3		2				1	1	1		3		5	6	22	

Studienfälle im FB 06: 1542

3. Studienfälle nach Status, Geschlecht und Staatsangehörigkeit im WS 15/16

Studiengang	Abschluss	G	Deutsche Studierende						Ausländische Studierende						Ges.		
			Rückmeld.		Neuein.		Erst-	Beur-	Ges.	Rückmeld.		Neuein.		Erst-		Beur-	Ges.
			Fortg	1 FS	1 FS	Fortg				ein.	laubt	Fortg	1 FS				
Comparative+European Law	Bachelor	VF M	8					1	9								9
Comparative+European Law	Bachelor	VF W	16						16	2						2	18
		Ges	24					1	25	2						2	27
Komplexes Entscheiden	Master	M	43		15			2	60	6						6	66
Komplexes Entscheiden	Master	W	29	1	7			5	42	5	1	1		2		9	51
		Ges	72	1	22			7	102	11	1	1		2		15	117
Rechtswissenschaft	BA FWmP	KF M	22		2		4		28	1		1		1		3	31
Rechtswissenschaft	BA FWmP	KF W	33	5	4		13		55	3				2		5	60
		Ges	55	5	6		17		83	4		1		3		8	91
Rechtswissenschaft	Staatsex.	M	311	9	32	1	97	17	467	28		2		11		41	508
Rechtswissenschaft	Staatsex.	W	389	7	14	4	176	28	618	42	1	2		18	5	68	686
		Ges	700	16	46	5	273	45	1085	70	1	4		29	5	109	1194
Transnational Law	Master	M	4		2				6	1						1	7
Transnational Law	Master	W	2	2	3			1	8	1	1	2		3		7	15
		Ges	6	2	5			1	14	2	1	2		3		8	22

Studienfälle im FB 06: 1451

4. Studienfälle nach Alter im WS 15/16

Studiengang	Abschluss	G	1. HS		1. FS		Gesamt	
			Anzahl	Ø Alter	Anzahl	Ø Alter	Anzahl	Ø Alter
Comparative+European Law	Bachelor	VF M	9	25,66				
Comparative+European Law	Bachelor	VF W	18	23,78				
		Ges	27	24,41				
Europ.u.Intern.Recht	Master	M	1	36,56				
		Ges	1	36,56				
Rechtswissenschaft	BA. FWmP	KF M	31	23,66	8	21,45	5	20,72
Rechtswissenschaft	BA. FWmP	KF W	60	23,49	24	21,96	15	20,24
		Ges	91	23,55	32	21,84	20	20,36
Rechtswissenschaft	Staatsex.	M	508	25,06	151	22,35	108	21,04
Rechtswissenschaft	Staatsex.	W	686	24,05	218	20,56	194	20,32
		Ges	1194	24,48	369	21,29	302	20,58
Transnat. Law/Hanse Law	Master	M	4	30,68				
Transnat. Law/Hanse Law	Master	W	4	28,26	2	29,43		
		Ges	8	29,47	2	29,43		
Transnational Law	Master	M	2	24,73	2	24,73		
Transnational Law	Master	W	11	28,08	9	28,04	3	31,37
		Ges	13	27,57	11	27,44	3	31,37

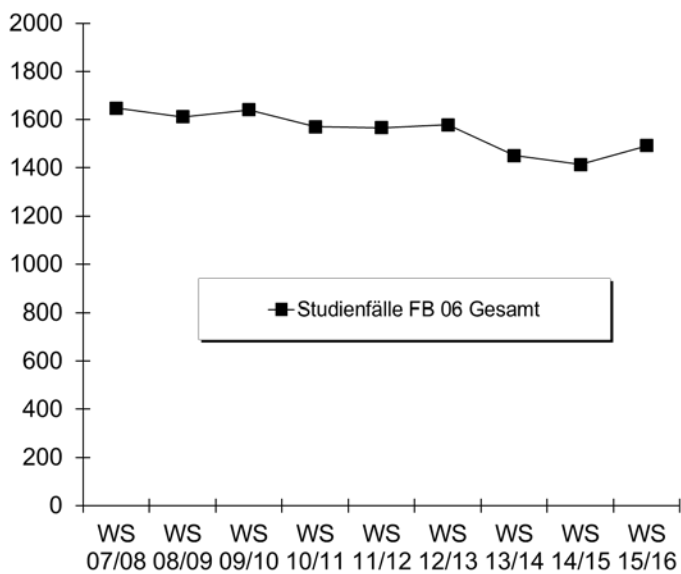
5. Studienfallentwicklung vom WS 07/08 – WS 15/16

a) Studienfälle insgesamt

	WS 07/08	WS 08/09	WS 09/10	WS 10/11	WS 11/12	WS 12/13	WS 13/14	WS 14/15	WS 15/16
Studienfälle FB 06 Gesamt Ges	1647	1612	1641	1570	1567	1579	1451	1413	1492
M	707	637	654	610	643	661	605	589	614
W	940	975	987	960	924	918	843	817	871
Aufbau Eur.Recht	90	72	62	46	48	53	31	16	
Magister / Master Ges	90	72	62	46	48	53	31	16	
M	42	32	30	20	16	16	11	5	
W	48	40	32	26	32	37	20	11	

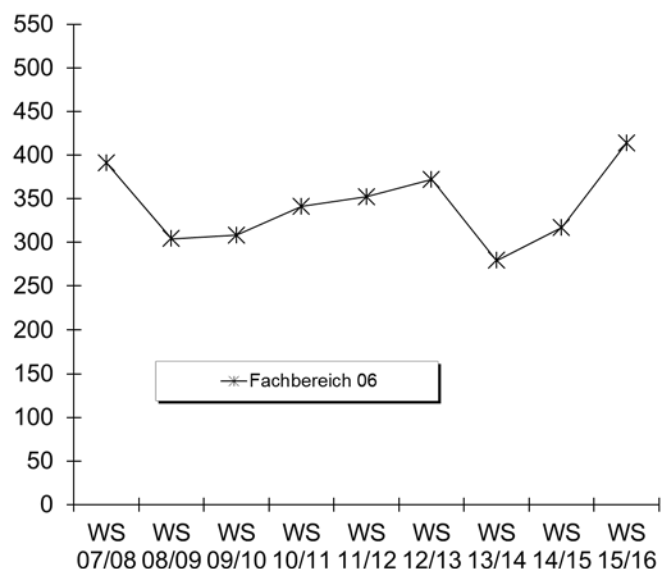
Fortsetzung: Studienfallentwicklung insgesamt

		WS 07/08	WS 08/09	WS 09/10	WS 10/11	WS 11/12	WS 12/13	WS 13/14	WS 14/15	WS 15/16
Comp. Eur. Law		38	37	52	94	94	103	109	118	118
Bachelor (inkl.KOOP OL)	Ges	35	36	48	80	83	89	105	117	118
	M	12	13	18	28	27	31	35	41	42
	W	23	23	30	52	56	58	70	76	76
Master	Ges	3	1	4	14	11	14	4	1	
	M	2		2	8	4	6	3	1	
	W	1	1	2	6	7	8	1		
Gender Studies		69	71	88	95	63	38	20	9	
Bachelor	Ges	69	71	88	95	63	38	20	9	
	M	11	10	12	18	12	9	6	3	
	W	58	61	76	77	51	29	14	6	
Rechtswissenschaft		1502	1417	1425	1323	1353	1381	1279	1249	1352
Bachelor	Ges	59	71	82	79	75	132	117	104	91
	M	16	16	24	30	31	47	47	39	31
	W	43	55	58	49	44	85	70	65	60
Staatsexamen	Ges	1320	1231	1198	1107	1165	1136	1060	1072	1194
	M	574	509	500	441	498	498	454	467	508
	W	746	722	698	666	667	638	606	605	686
Magister	Ges	18	12	9						
	M	3	1	1						
	W	15	11	8						
Promotion	Ges	105	103	136	137	113	113	102	73	67
	M	53	50	64	61	51	52	48	33	33
	W	52	53	72	76	62	61	54	40	34
Transnational Law								11	21	22
Master	Ges							11	21	22
	M							3	7	7
	W							8	14	15



b) Studienfälle im 1. Fachsemester

			WS	WS	WS	WS	WS	WS	WS	WS	WS	WS
			07/08	08/09	09/10	10/11	11/12	12/13	13/14	14/15	15/16	
Comp.a.Eur.Law	Bachelor VF	M		4	8	9	1	9	13	19		
		W	8	8	10	10	13	19	14	20		
		Ges	8	12	18	19	14	28	27	39		
Rechtswissenschaft	BA FWmP KF	M					8	25	10	8	8	
		W					14	54	18	15	24	
		Ges					22	79	28	23	32	
Rechtswissenschaft	Staatsex.	M	93	79	91	94	137	100	91	117	151	
		W	144	143	121	152	142	140	122	124	218	
		Ges	237	222	212	246	279	240	213	241	369	
Transnat. Law/Hanse Law	Master	M								5	2	
		W								8	11	
		Ges									13	13
Fachbereich 06			M	127	104	123	132	154	142	116	149	161
			W	264	200	185	209	198	230	163	168	253
			Ges	391	304	308	341	352	372	279	317	414



6. Studienfallkohorten bis zum WS 13/14

Transnat. Law Master	Fachsemester						
	<= RSZ				>RSZ		
	1	2	3	4	5	6	7
Kohorte 12/13	27	28	26	26	23		
Schwund in %		-4%	4%	4%	15%	100%	100%
Kohorte 13/14	11	11	8	6	2		
Schwund in %			27%	45%	82%		

Rechtswissenschaft BA FWmP KF	Fachsemester								
	Abbruch oder Wechsel in RSZ						>RSZ		
	1	2	3	4	5	6	7	8	9
Kohorte 11/12	22	23	17	16	16	14	9	6	2
Schwund in %		-5%	23%	27%	27%	36%	59%	73%	91%
Kohorte 12/13	79	71	46	39	31	29	17		
Schwund in %		10%	42%	51%	61%	63%	78%		
Kohorte 13/14	28	27	22	20	18				
Schwund in %		4%	21%	29%	36%				

Fortsetzung: Studienfallkohorten

Rechtswiss. Staatsexamen	Fachsemester																		
	Abbruch oder Wechsel in RSZ									> RSZ/Abgang wg. Abschluß enth.									
	1	2	3	4	5	6	7	8	9	10	11	12	13	14	15	16	17	18	19
Kohorte 05/06	208	199	172	167	152	144	134	138	130	125	80	70	48	47	13	12	8	6	6
Schwund in %		4%	17%	20%	27%	31%	36%	34%	38%	40%	62%	66%	77%	77%	94%	94%	96%	97%	97%
Kohorte 06/07	237	240	211	198	184	171	156	149	147	147	97	88	60	47	17	12	13	10	7
Schwund in %		-1%	11%	16%	22%	28%	34%	37%	38%	38%	59%	63%	75%	80%	93%	95%	95%	96%	97%
Kohorte 07/08	237	227	183	165	145	138	123	123	113	106	76	62	46	49	22	22	12		
Schwund in %		4%	23%	30%	39%	42%	48%	48%	52%	55%	68%	74%	81%	79%	91%	91%	95%		
Kohorte 08/09	222	211	177	169	156	146	138	136	129	123	88	72	57	53	23				
Schwund in %		5%	20%	24%	30%	34%	38%	39%	42%	45%	60%	68%	74%	76%	90%				
Kohorte 09/10	212	209	157	146	133	130	123	121	115	107	87	78	58						
Schwund in %		1%	26%	31%	37%	39%	42%	43%	46%	50%	59%	63%	73%						
Kohorte 10/11	246	239	198	165	131	118	105	105	100	103	82								
Schwund in %		3%	20%	33%	47%	52%	57%	57%	59%	58%	67%								
Kohorte 11/12	279	271	215	195	154	146	135	131	125										
Schwund in %		3%	23%	30%	45%	48%	5%	53%	55%										
Kohorte 12/13	240	242	192	170	149	138	134												
Schwund in %		-1%	20%	29%	38%	43%	44%												
Kohorte 13/14	213	196	152	132	110														
Schwund in %		8%	29%	38%	48%														

7. Abschlussprüfungen im Prüfungsjahr 2015 (01.10.2014-30.09.2015)

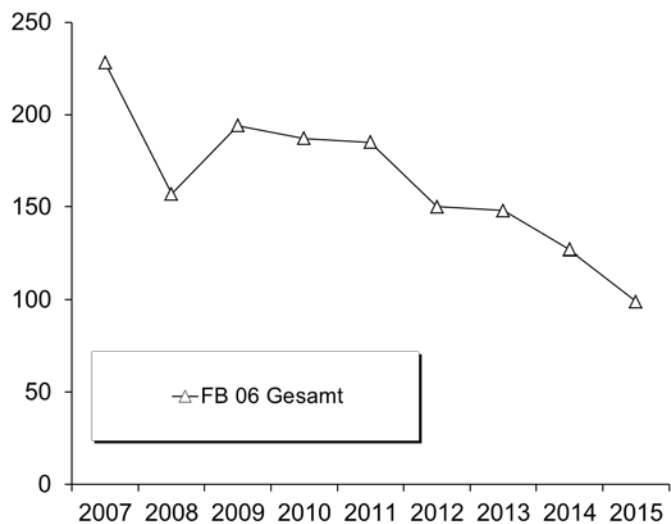
Fach	Abschluss	WS 14/15			SoSe 15			Prüfungsjahr 2015		
		M	W	Ges	M	W	Ges	M	W	Ges
Comparative+European Law	Bachelor VF	2		2				2		2
Eur. Recht	Master	1	3	4				1	3	4
Gender Studies	Bachelor NF	1	6	7		2	2	1	8	9
Rechtswissenschaft	Bachelor NF	2	1	3	5	1	6	7	2	9
Rechtswissenschaft	BA FWmP KF		4	4	3	4	7	3	8	11
Rechtswissenschaft	Staatsex.	12	13	25	23	42	65	35	55	90
Transnational Law	Master	1	2					1	2	3
FB Gesamt		19	29	45	31	49	80	50	78	128

8. Absolventen: Studiendauer und Alter im Prüfungsjahr 2015

Fach	Abschluss	Anz	Studiendauer		Alter	
			MW	Median	MW	Median
Comparative+European Law	Bachelor VF	2	12	12	35,2	35,2
Transnational Law	Master	3	3	3	25,51	25,53
Eur. Recht	Master	4	3,5	3,5	30,09	30,2
Rechtswissenschaft	Staatsexamen	90	11,02	10,5	27,29	26,54

9. Absolventen im Zeitverlauf vom Prüfungsjahr 2007-2015

Fach	Abschluss		2007	2008	2009	2010	2011	2012	2013	2014	2015
Comparative+European Law	Bachelor VF	M	6	4	5	8	4	6	3	10	2
		W	9	18	3	4	14	14	13	16	
		Ges	15	22	8	12	18	20	16	26	2
Transnat. Law	Master	M	1	4			4	5	2	4	1
		W	7	2	3	2	1	1	6	2	2
		Ges	8	6	3	2	5	6	8	6	3
Eur. Recht	Master	M	12	19	7	12	6	4	5	4	1
		W	10	15	23	10	15	3	6	19	3
		Ges	22	34	30	22	21	7	11	23	4
Rechtswissenschaft	Staatsexamen	M	68	48	54	62	50	37	52	27	35
		W	104	41	87	83	91	78	60	45	55
		Ges	172	89	141	145	141	115	112	72	90
FB 06 Gesamt		M	90	76	72	82	64	53	62	45	39
		W	138	81	122	105	121	97	86	82	60
	Ges	228	157	194	187	185	150	148	127	99	



H. Fachbereich 07

1. Studienfälle nach Fachsemestern im WS 15/16

Studiengang	Abschluss	G	1	2	3	4	5	6	7	8	9	10	11	12	13-14	>14	Ges	RSZ
Betriebswirtschaftslehre	Bachelor	VF M	184	5	190	6	165	4	100	1	35	3	15	1	4	4	717	554
Betriebswirtschaftslehre	Bachelor	VF W	174	3	192	3	127	5	74	1	33	5	11		7	2	637	504
Ges			358	8	382	9	292	9	174	2	68	8	26	1	11	6	1354	1058
Betriebswirtschaftslehre	Master	M	84	2	65	5	42	6	7	1	2		1				215	156
Betriebswirtschaftslehre	Master	W	55		73	1	36	2	2								169	129
Ges			139	2	138	6	78	8	9	1	2		1				384	285
Komplexes Entscheiden	Master	M	15		15		14		9	4	5	1	3				66	30
Komplexes Entscheiden	Master	W	12	2	8	2	16	1	6	1	3						51	24
Ges			27	2	23	2	30	1	15	5	8	1	3				117	54
Wirtschaftsinformatik	Bachelor	VF M	39	1	48	2	31	2	16								139	123
Wirtschaftsinformatik	Bachelor	VF W	10		9		4	1	2								26	24
Ges			49	1	57	2	35	3	18								165	147
Wirtschaftsing.Etechnik	Bachelor	VF M	54	1	37	2	20		19	1							134	114
Wirtschaftsing.Etechnik	Bachelor	VF W	15	1	10		4		1								31	30
Ges			69	2	47	2	24		20	1							165	144
Wirtschaftsing.Ptechnik	Bachelor	VF M	96	2	90	2	89	8	63	3	28	1	14		8	2	406	287
Wirtschaftsing.Ptechnik	Bachelor	VF W	39	1	30	2	25		24	1	3		3		1	1	130	97
Ges			135	3	120	4	114	8	87	4	31	1	17		9	3	536	384
Wirtschaftsing.Etechnik	Master	M	3														3	3
Wirtschaftsing.Etechnik	Master	W	1														1	1
Ges			4														4	4
Wirtschaftsingenieurwesen	Master	M	42		39	5	56	2	20		7	1	2				174	86
Wirtschaftsingenieurwesen	Master	W	15		13	3	13	1	8		1						54	31
Ges			57		52	8	69	3	28		8	1	2				228	117
Wirtschaftspsychologie	Master	M	11		14	3	10	1	7		1		1				48	28
Wirtschaftspsychologie	Master	W	32		39	5	24	6	9		1	1					117	76
Ges			43		53	8	34	7	16		2	1	1				165	104
Wirtschaftswissenschaft	Bachelor	VF M	71	1	52	3	33	1	17	1	5		3				187	161
Wirtschaftswissenschaft	Bachelor	VF W	24		25		16	2	5		4		1		1		78	67
Ges			95	1	77	3	49	3	22	1	9		4		1		265	228
Wirtschaftswissenschaft	BA FWmP	KF M	15		16	1	13	3	13		3		2	2			68	48
Wirtschaftswissenschaft	BA FWmP	KF W	39	1	30		25		15		2		1				113	95
Ges			54	1	46	1	38	3	28		5		3	2			181	143

Studienfälle im FB 07: 3564

2. Studienfälle nach Hochschulsesemestern im WS 15/16

Studiengang	Abschluss	G	1	2	3	4	5	6	7	8	9	10	11	12	13-14	>14	Ges	RSZ
Betriebswirtschaftslehre	Bachelor	VF M	138	3	169	5	163	13	123	7	46	3	18	3	12	14	717	
Betriebswirtschaftslehre	Bachelor	VF W	148	3	175	4	134	4	80	3	46	2	12		11	15	637	
Ges			286	6	344	9	297	17	203	10	92	5	30	3	23	29	1354	
Betriebswirtschaftslehre	Master	M	2						42	4	56	6	57	6	22	20	215	
Betriebswirtschaftslehre	Master	W		1			1	1	27	3	65	5	34	3	18	11	169	
Ges			2	1			1	1	69	7	121	11	91	9	40	31	384	
Komplexes Entscheiden	Master	M					1	1	1	2	6	4	11		11	29	66	
Komplexes Entscheiden	Master	W	2				1	1	6	2	3	2	6	3	11	14	51	
Ges			2				2	2	7	4	9	6	17	3	22	43	117	
Wirtschaftsinformatik	Bachelor	VF M	32	1	38	3	28	1	19		8		4	2	2	1	139	
Wirtschaftsinformatik	Bachelor	VF W	8	1	7		3		4		2		1				26	
Ges			40	2	45	3	31	1	23		10		5	2	2	1	165	
Wirtschaftsing.Etechnik	Bachelor	VF M	42	2	35	1	19	1	18	1	3		5		2	5	134	
Wirtschaftsing.Etechnik	Bachelor	VF W	7		14	1	3		3		1				2		31	
Ges			49	2	49	2	22	1	21	1	4		5		4	5	165	

Fortsetzung: Studienfälle nach Hochschulesemestern

Studiengang	Abschluss	G	1	2	3	4	5	6	7	8	9	10	11	12	13-14	>14	Ges
Wirtschaftsing.Ptechnik	Bachelor	VF M	81		76	1	83	2	73	3	34	3	22	2	8	18	406
Wirtschaftsing.Ptechnik	Bachelor	VF W	35		26		26		27	1	6	1	3		1	4	130
Ges			116		102	1	109	2	100	4	40	4	25	2	9	22	536
Wirtschaftsing.Etechnik	Master	M						1	2								3
Wirtschaftsing.Etechnik	Master	W							1								1
Ges								1	3								4
Wirtschaftsingenieurwesen	Master	M	1	1	1				9	1	35	3	48	6	42	27	174
Wirtschaftsingenieurwesen	Master	W	1		2				7		8		15	1	13	7	54
Ges			2	1	3				16	1	43	3	63	7	55	34	228
Wirtschaftspsychologie	Master	M							2	1	11	3	7	5	8	11	48
Wirtschaftspsychologie	Master	W			1			2	8	5	30	7	29	4	16	15	117
Ges					1			2	10	6	41	10	36	9	24	26	165
Wirtschaftswissenschaft	BA FWmP	KF M	10		10	3	13	1	10	1	10		4	2	3	1	68
Wirtschaftswissenschaft	BA FWmP	KF W	32	1	25		20		25	1	5		1	1	1	1	113
Ges			42	1	35	3	33	1	35	2	15		5	3	4	2	181
Wirtschaftswissenschaft	Bachelor	VF M	58	5	41	5	30		25	3	6		4	2		8	187
Wirtschaftswissenschaft	Bachelor	VF W	20		16		17	1	7	3	5	1		1	3	4	78
Ges			78	5	57	5	47	1	32	6	11	1	4	3	3	12	265

Studienfälle im FB 07: 3564

3. Studienfälle nach Status, Geschlecht und Staatsangehörigkeit im WS 15/16

Studiengang	Abschluss	G	Deutsche Studierende						Ausländische Studierende						Ges.		
			Rückmeld.		Neuein.		Erst-	Beur-	Ges.	Rückmeld.		Neuein.		Erst-		Beur-	Ges.
			Fortg	1 FS	1 FS	Fortg				ein.	laubt	Fortg	1 FS				
Betriebswirtschaftslehre	Bachelor	VF M	489	14	30	3	129	8	673	33	2			9		44	717
Betriebswirtschaftslehre	Bachelor	VF W	410	11	11	2	136	7	577	42	2	2	1	12	1	60	637
Ges			899	25	41	5	265	15	1250	75	4	2	1	21	1	104	1354
Betriebswirtschaftslehre	Master	M	126	9	73			2	210	3				2		5	215
Betriebswirtschaftslehre	Master	W	99	5	47			3	154	10		3			2	15	169
Ges			225	14	120			5	364	13		3		2	2	20	384
Komplexes Entscheiden	Master	M	43		15			2	60	6						6	66
Komplexes Entscheiden	Master	W	29	1	7			5	42	5	1	1		2		9	51
Ges			72	1	22			7	102	11	1	1		2		15	117
Wirtschaftsinformatik	Bachelor	VF M	88	3	3	2	28		124	10		1		4		15	139
Wirtschaftsinformatik	Bachelor	VF W	8	1			5		14	8		1		3		12	26
Ges			96	4	3	2	33		138	18		2		7		27	165
Wirtschaftsing.Etechnik	Bachelor	VF M	71	3	7	2	37	1	121	6	2			5		13	134
Wirtschaftsing.Etechnik	Bachelor	VF W	12	3	3		5		23	3		2	1	2		8	31
Ges			83	6	10	2	42	1	144	9	2	2	1	7		21	165
Wirtschaftsing.Ptechnik	Bachelor	VF M	270	4	9	2	72	5	362	33	2			9		44	406
Wirtschaftsing.Ptechnik	Bachelor	VF W	68	1	3	2	31		105	20	1			3	1	25	130
Ges			338	5	12	4	103	5	467	53	3			12	1	69	536
Wirtschaftsing.Etechnik	Master	M		1	1				2			1				1	3
Wirtschaftsing.Etechnik	Master	W			1				1								1
Ges				1	2				3			1				1	4
Wirtschaftsingenieurwesen	Master	M	111	2	37			5	155	16		2		1		19	174
Wirtschaftsingenieurwesen	Master	W	34		11				45	4		3		1	1	9	54
Ges			145	2	48			5	200	20		5		2	1	28	228
Wirtschaftspsychologie	Master	M	34		11			2	47	1						1	48
Wirtschaftspsychologie	Master	W	74		32			8	114	2					1	3	117
Ges			108		43			10	161	3					1	4	165
Wirtschaftswissenschaft	Bachelor	VF M	107	3	10	1	53	3	177	5				5		10	187
Wirtschaftswissenschaft	Bachelor	VF W	49	1	1	1	18	1	71	3		2		2		7	78
Ges			156	4	11	2	71	4	248	8		2		7		17	265
Wirtschaftswissenschaft	BA FWmf	KF M	51	4	1		9		65	2				1		3	68
Wirtschaftswissenschaft	BA FWmf	KF W	69	5	2		29	3	108	2				3		5	113
Ges			120	9	3		38	3	173	4				4		8	181

Studienfälle im FB 07: 3564

4. Studienfälle nach Alter im WS 15/16

Studiengang	Abschluss	G	1. HS		1. FS		Gesamt	
			Anzahl	Ø Alter	Anzahl	Ø Alter	Anzahl	Ø Alter
Betriebswirtschaftslehre	Bachelor	VF M	717	23,18	184	21,63	138	21,19
Betriebswirtschaftslehre	Bachelor	VF W	637	22,77	174	21,08	148	20,84
		Ges	1354	22,99	358	21,36	286	21,00
Betriebswirtschaftslehre	Master	M	215	26,10	84	24,86	2	27,28
Betriebswirtschaftslehre	Master	W	169	25,57	55	24,28		
		Ges	384	25,87	139	24,63	2	27,28
Wirtschaftswissenschaft	Bachelor	VF M	187	23,18	71	21,87	58	21,26
Wirtschaftswissenschaft	Bachelor	VF W	78	23,99	24	21,55	20	20,59
		Ges	265	23,42	95	21,79	78	21,09
Wirtschaftswissenschaft	BA. FWmP	KF M	68	23,91	15	20,81	10	20,05
Wirtschaftswissenschaft	BA. FWmP	KF W	113	22,82	39	21,48	32	21,33
		Ges	181	23,23	54	21,29	42	21,03

5. Studienfallentwicklung vom WS 07/08 – WS 15/16

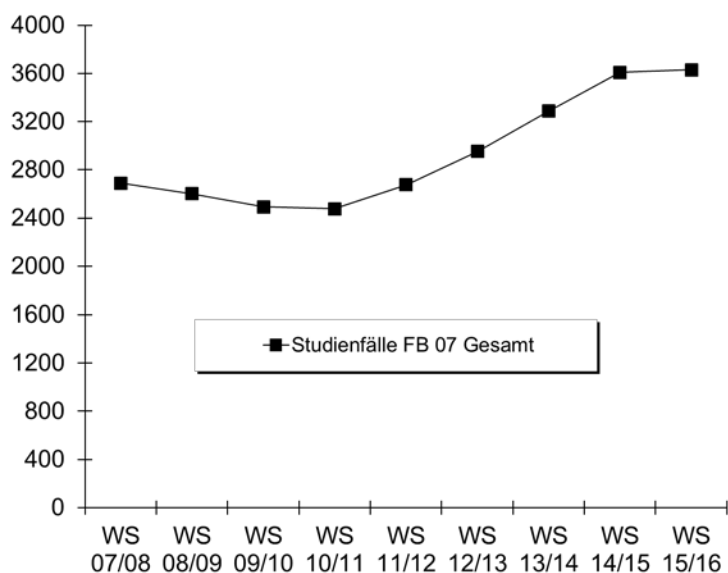
a) Studienfälle insgesamt

		WS 07/08	WS 08/09	WS 09/10	WS 10/11	WS 11/12	WS 12/13	WS 13/14	WS 14/15	WS 15/16
Studienfälle FB 07 Gesamt	Ges	2690	2601	2492	2476	2676	2953	3286	3610	3630
	M	1658	1608	1563	1564	1653	1768	1978	2188	2195
	W	1032	993	902	912	1023	1185	1308	1422	1435
komplexes Entscheiden					35	114	116	128	124	117
Master	Ges				35	114	116	128	124	117
	M				22	61	61	67	66	66
	W				13	53	55	61	58	51
Betr.-Wirtschaftslehre		1108	1097	1058	1082	1243	1390	1515	1696	1757
Bachelor	Ges	425	573	611	730	930	1086	1203	1325	1354
	M	231	311	342	386	487	571	647	718	717
	W	194	262	269	344	443	515	556	607	637
Master	Ges			55	123	196	267	290	350	384
	M			21	51	98	149	159	183	215
	W			34	72	98	118	131	167	169
Promotion	Ges	21	13	22	32	33	37	22	21	19
	M	13	8	14	16	21	22	12	12	10
	W	8	5	8	16	12	15	10	9	9
Wirtschaftswissenschaft		758	612	523	440	415	392	451	495	493
Bachelor	Ges	81	170	231	272	297	343	404	451	446
	M	37	87	128	142	162	189	220	253	255
	W	44	83	103	130	135	154	184	198	191
Promotion	Ges	56	54	48	39	48	49	47	44	47
	M	37	32	30	29	32	30	28	26	28
	W	19	22	18	10	16	19	19	18	19
Wirtschaftsinformatik							27	86	142	165
Bachelor	Ges						27	86	142	165
	M						21	69	120	139
	W						6	17	22	26

Fortsetzung: Studienfälle insgesamt

			WS 07/08	WS 08/09	WS 09/10	WS 10/11	WS 11/12	WS 12/13	WS 13/14	WS 14/15	WS 15/16
Wirtschaftspsychologie								159	168	177	165
Master	Ges							159	168	177	165
	M							51	53	53	48
	W							108	115	124	117
Wirtschaftsingenieur			824	892	911	919	904	869	938	976	933
Bachelor	Ges		276	433	509	502	485	582	621	697	701
	M		224	337	394	383	370	449	482	550	540
	W		52	96	115	119	115	133	139	147	161
Master	Ges				27	130	234	287	317	279	232
	M				24	110	190	225	241	207	177
	W				3	20	44	62	76	72	55

* inkl. Wirtschaftsing. E-Technik

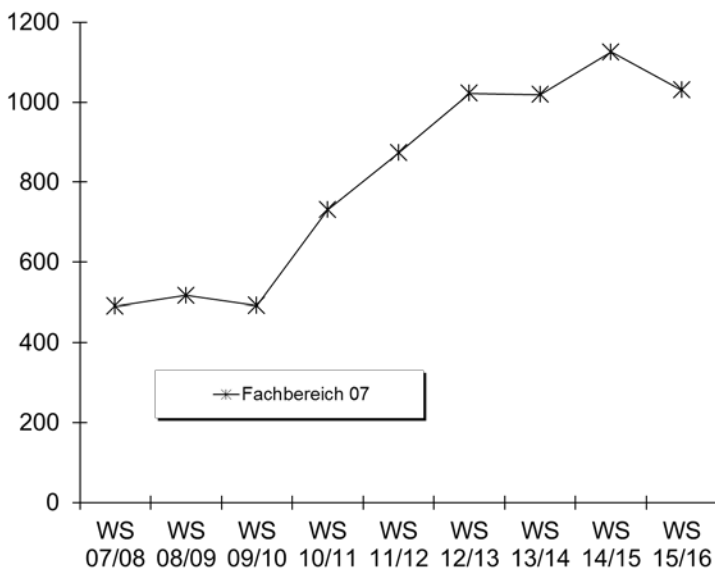


b) Studienfälle im 1. Fachsemester

			WS 07/08	WS 08/09	WS 09/10	WS 10/11	WS 11/12	WS 12/13	WS 13/14	WS 14/15	WS 15/16
Betr.-Wirtschaftslehre	Bachelor VF	M	140	121	104	115	179	199	188	210	184
		W	102	99	77	138	160	147	154	199	174
		Ges	242	220	181	253	339	346	342	409	358
Betr.-Wirtschaftslehre	Master	M			21	31	61	66	53	69	84
		W			34	42	40	40	57	78	55
		Ges			55	73	101	106	110	147	139
Komplexes Entscheiden	Master	M				22	41	14	13	15	15
		W				13	42	16	17	10	12
		Ges				35	83	30	30	25	27
Wirtschaftsinformatik	Bachelor VF	M						21	44	56	39
		W						6	13	11	10
		Ges						27	57	67	49
Wirtschaftsing. E-Technik	Bachelor VF	M						50	45	59	54
		W						5	17	16	15
		Ges						55	62	75	69

Fortsetzung: Studienfälle im 1. Fachsemester

			WS 07/08	WS 08/09	WS 09/10	WS 10/11	WS 11/12	WS 12/13	WS 13/14	WS 14/15	WS 15/16
Wirtschaftsing.Prodtech	Bachelor VF	M	159	130	100	116	102	116	102	108	96
		W	41	47	33	31	30	44	28	30	39
		Ges	200	177	133	147	132	160	130	138	135
Wirtschaftsing.E-Technik	Master	M									3
		W									1
		Ges									
Wirtschaftsingenieur	Master	M			24	83	73	59	64	30	42
		W			3	17	24	26	19	14	15
		Ges			27	100	97	85	83	44	57
Wirtschaftspsychologie	Master	M						20	15	13	11
		W						44	29	41	32
		Ges						64	44	54	43
Wirtschaftswissenschaft	Bachelor VF	M		43	33	47	52	64	53	67	71
		W		26	23	32	32	34	45	45	24
		Ges		69	56	79	84	98	98	112	95
Wirtschaftswissenschaft	BA FWmP KF	M					15	22	24	18	15
		W					22	29	39	37	39
		Ges					37	51	63	55	54
Fachbereich 07		M	318	311	301	431	523	631	601	645	614
		W	172	206	191	300	350	391	418	481	416
		Ges	490	517	492	731	873	1022	1019	1126	1030



6. Studienfallkohorten bis zum WS 13/14

BWL Master	Fachsemester						
	<= RSZ				>RSZ		
	1	2	3	4	5	6	7
Kohorte 12/13	106	106	100	90	62	32	9
Schwund in %			6%	15%	42%	70%	92%
Kohorte 13/14	110	110	110	107	78		
Schwund in %				3%	29%		

Fortsetzung. Studienfallkohorten

BWL VF Bachelor	Fachsemester										
	Abbruch oder Wechsel in RSZ						>RSZ/Abgang enth.				
	1	2	3	4	5	6	7	8	9	10	11
Kohorte 06/07	232	227	173	166	152	138	83	69	36	28	15
Schwund in %		2%	25%	28%	34%	41%	64%	70%	84%	88%	94%
Kohorte 07/08	242	231	185	172	150	141	90	75	28	21	17
Schwund in %		5%	24%	29%	38%	42%	63%	69%	88%	91%	93%
Kohorte 08/09	220	214	174	170	158	163	109	91	31	18	13
Schwund in %		3%	21%	23%	28%	26%	50%	59%	86%	92%	94%
Kohorte 09/10	181	183	164	169	166	159	88	77	44	33	22
Schwund in %		-1%	9%	7%	8%	12%	51%	57%	76%	82%	88%
Kohorte 10/11	253	249	245	241	226	215	112	92	47	39	26
Schwund in %		2%	3%	5%	11%	15%	56%	64%	81%	85%	90%
Kohorte 11/12	339	341	341	333	316	303	151	117	68		
Schwund in %		-1%	-1%	2%	7%	11%	55%	65%	80%		
Kohorte 12/13	346	346	336	352	336	329	174				
Schwund in %			3%	-2%	3%	5%	50%				
Kohorte 13/14	342	325	313	316	292						
Schwund in %		5%	8%	316%	15%						

Wirtschaftswissenschaft BA FWMP KF	Fachsemester								
	Abbruch oder Wechsel in RSZ						>RSZ		
	1	2	3	4	5	6	7	8	9
Kohorte 11/12	37	33	27	24	19	19	17	16	5
Schwund in %		11%	27%	35%	49%	49%	54%	57%	86%
Kohorte 12/13	51	54	36	35	32	30	28		
Schwund in %		-6%	29%	31%	37%	41%	45%		
Kohorte 13/14	63	58	50	45	38				
Schwund in %		8%	21%	29%	40%				

Wirtschaftswiss. VF Bachelor	Fachsemester								
	Abbruch oder Wechsel in RSZ						> RSZ		
	1	2	3	4	5	6	7	8	9
Kohorte 08/09	69	66	54	46	29	24	15	13	8
Schwund in %		4%	22%	33%	58%	65%	78%	81%	88%
Kohorte 09/10	56	58	36	26	23	23	15	11	8
Schwund in %		-4%	36%	54%	59%	59%	73%	80%	86%
Kohorte 10/11	79	80	55	47	40	39	20	14	8
Schwund in %		-1%	30%	41%	49%	51%	75%	82%	90%
Kohorte 11/12	84	86	47	47	37	34	21	17	9
Schwund in %		-2%	44%	44%	56%	60%	75%	80%	89%
Kohorte 12/13	98	94	78	55	49	48	22		
Schwund in %		4%	20%	44%	50%	51%	78%		
Kohorte 13/14	98	95	70	52	49				
Schwund in %		3%	29%	47%	50%				

7. Abschlussprüfungen im Prüfungsjahr 2015 (01.10.2014-30.09.2015)

Fach	Abschluss	WS 14/15			SoSe 15			Prüfungsjahr 2015		
		M	W	Ges	M	W	Ges	M	W	Ges
Betr.-Wirtschaftslehre	Bachelor VF	67	42	109	71	73	144	138	115	253
Betr.-Wirtschaftslehre	Master	28	23	51	24	18	42	52	41	93
Komplexes Entscheiden	Master	11	8	19	3	5	8	14	13	27
Wirtschaftswissenschaft	Bachelor NF	1	5	6				1	5	6
Wirtschaftswissenschaft	Bachelor VF	9	5	14	18	6	24	27	11	38
Wirtschaftsingenieur	Bachelor VF	23	9	32	28	18	46	51	27	78
Wirtschaftsingenieur	Master	30	12	42	33	12	45	63	24	87
Wirtschaftspsychologie	Master	2	12	14	9	18	27	11	30	41
FB Gesamt		171	116	287	186	150	336	357	266	623

*Das Lehrangebot für den Studiengang Wirtschaftsingenieurwesen wird von FB 04 und FB 07 erbracht.

*Das Lehrangebot für den Studiengang Wirtschaftspsychologie wird von FB 11 und FB 07 erbracht.

8. Absolventen: Studiendauer und Alter im Prüfungsjahr 2015

Fach	Abschluss	Anz	Studiendauer		Alter	
			MW	Median	MW	Median
Betr.-Wirtschaftslehre	Bachelor VF	253	7,43	7	24,97	24,43
Betr.-Wirtschaftslehre	Master	93	5,54	5	27,49	27,22
Komplexes Entscheid	Master	27	6,7	7	28,21	28,53
Wirtschaftswissenschaft	Bachelor VF	38	7,37	7	24,54	24
Wirtschaftsing. Etechr	Bachelor VF	5	6	6	23,17	22,95
Wirtschaftsing. Prod.te	Bachelor VF	78	7,35	7	25,22	24,44
Wirtschaftsingenieur	Master	87	5,3	5	27,08	26,75
Wirtschaftspsychologi	Master	41	6,02	6	28,38	27,95

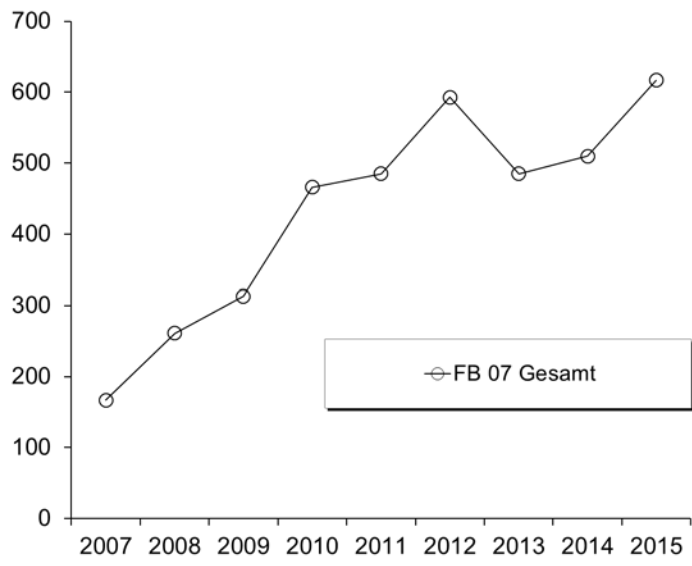
9. Absolventen im Zeitverlauf vom Prüfungsjahr 2007-2015

Fach	Abschluss		2007	2008	2009	2010	2011	2012	2013	2014	2015
Betr.-Wirtschaftslehre	Bachelor VF	M			17	37	61	84	87	84	138
		W			23	38	52	66	90	105	115
		Ges			40	75	113	150	177	189	253
Betr.-Wirtschaftslehre	Diplom	M	41	62	54	83	70	53	2		
		W	49	55	63	78	60	42	3	1	
		Ges	90	117	117	161	130	95	5	1	
Betr.-Wirtschaftslehre	Master	M						19	25	46	52
		W						24	30	37	41
		Ges						43	55	83	93
Komplexes Entscheiden	Master	M							4	11	14
		W							4	15	13
		Ges							8	26	27
Wirtschaftswissenschaft	Bachelor VF	M					5	6	17	9	27
		W					3	2	7	12	11
		Ges					8	8	24	21	38
Wirtschaftswissenschaft	Diplom	M	27	52	45	41	32	30	2		
		W	15	39	39	50	17	14	2		
		Ges	42	91	84	91	49	44	4		
Wirtschaftsingenieur.*	Bachelor VF	M			21	68	81	82	85	57	51
		W			4	16	26	40	28	16	27
		Ges			25	84	107	122	113	73	78
Wirtschaftsingenieur.*	Diplom	M	26	31	42	41	60	73			
		W	9	15	5	14	18	26			
		Ges	35	46	47	55	78	99			
Wirtschaftsingenieur.*	Master	M						16	55	59	63
		W						2	7	15	24
		Ges						18	62	74	87
Wirtschaftspsychologie.*	Master	M						6	11	14	11
		W						8	26	29	30
		Ges						14	37	43	41
FB 07 Gesamt		M	94	148	179	270	309	369	288	280	356
		W	73	113	134	196	176	224	197	230	261
		Ges	167	261	313	466	485	593	485	510	617

*Das Lehrangebot für den Studiengang Wirtschaftsingenieurwesen wird von FB 04 und FB 07 erbracht.

Fortsetzung. Absolventen im Zeitverlauf

Fortsetzung. Grafik zu Absolventen im Zeitverlauf



I. Fachbereich 08

1. Studienfälle nach Fachsemestern im WS 15/16

Studiengang	Abschluss	G	1	2	3	4	5	6	7	8	9	10	11	12	13-14	>14	Ges	RSZ
Geographie	Bachelor	VF M	28	1	22	2	21	2	14		5		2		4	3	104	76
Geographie	Bachelor	VF W	25	1	17		9	2	16		2				4	1	77	54
Ges			53	2	39	2	30	4	30		7		2		8	4	181	130
Geographie	BA FWmP	KF M			2		1		3		3		1				10	3
Geographie	BA FWmP	KF W	3		3		3	1	3		2	1	1				17	10
Ges			3		5		4	1	6		5	1	2				27	13
Geographie	BA FWmP	PF M	2		7	1	4		11	1	4		1				31	14
Geographie	BA FWmP	PF W	4		9	1	4		5								23	18
Ges			6		16	2	8		16	1	4		1				54	32
Geographie	BA LA Gy/Obers.	LF M	8		14		8		5		5		3		1		44	30
Geographie	BA LA Gy/Obers.	LF W	16	2	18		25		5		4		1		1		72	61
Ges			24	2	32		33		10		9		4		2		116	91
Geographie	M.Ed.Gym/Obers.	LF M	7		5												12	12
Geographie	M.Ed.Gym/Obers.	LF W	11	1	8												20	20
Ges			18	1	13												32	32
Geographie	M.Ed.Gym (alt)	1. F M			1			1									2	1
Geographie	M.Ed.Gym (alt)	1. F W					1	1									2	
Ges					1		1	2									4	1
Geographie	M.Ed.Gym (alt)	2. F M	4		11		8	1		1							25	15
Geographie	M.Ed.Gym (alt)	2. F W	1		2	1	9			1							14	4
Ges			5		13	1	17	1		2							39	19
Geographie	M.Ed.Sek (alt)	M	1				1		1								3	1
Geographie	M.Ed.Sek (alt)	W	1	1													2	2
Ges			2	1			1		1								5	3
Geographie	M.Ed.SonPä. (alt)	M							1								1	
Geographie	M.Ed.SonPä. (alt)	W			1												1	1
Ges					1				1								2	1
Geschichte	Bachelor	VF M	24		15	1	13		9	1	3		5		2	1	74	53
Geschichte	Bachelor	VF W	18		11	2	4	2	6	1	1		1		1		47	37
Ges			42		26	3	17	2	15	2	4		6		3	1	121	90
Geschichte	BA FWmP	KF M	4		4		6	1	5	1	4		2			1	28	15
Geschichte	BA FWmP	KF W	12		7	2	5	2	13	1	1		5		1	2	51	28
Ges			16		11	2	11	3	18	2	5		7		1	3	79	43
Geschichte	BA FWmP	PF M	12		8		1		10		1		4		1		37	21
Geschichte	BA FWmP	PF W			5		9		5			1					20	14
Ges			12		13		10		15		1	1	4		1		57	35
Geschichte	BA LA Gy/Obers.	LF M	17		24	4	16		10	4	8		6		2	1	92	61
Geschichte	BA LA Gy/Obers.	LF W	23		26	2	16	1	5		4		4				81	68
Ges			40		50	6	32	1	15	4	12		10		2	1	173	129
Geschichte	M.Ed.Gym/Obers.	LF M			3												3	3
Geschichte	M.Ed.Gym/Obers.	LF W	15	2	7												24	24
Ges			15	2	10												27	27
Geschichte	M.Ed.Gym (alt)	1. F M	1		2		1										4	3
Geschichte	M.Ed.Gym (alt)	1. F W	2		3		3								1		9	5
Ges			3		5		4								1		13	8
Geschichte	M.Ed.Gym (alt)	2. F M	2		8	1	6	1	2		1						21	11
Geschichte	M.Ed.Gym (alt)	2. F W	1		5	1	13		3		4						27	7
Ges			3		13	2	19	1	5		5						48	18
Geschichte	M.Ed.Sek (alt)	M			2												2	
Geschichte	M.Ed.Sek (alt)	W		2	1	2											5	2
Ges				2	3	2											7	2
Geschichte	M.Ed.SonPä. (alt)	M					2										2	
Geschichte	M.Ed.SonPä. (alt)	W					2										2	
Ges							4										4	

Fortsetzung: Studienfälle nach Fachsemestern

Studiengang	Abschluss	G	1	2	3	4	5	6	7	8	9	10	11	12	13-14	>14	Ges	RSZ
Geschichte	Master	M	5		7		6	1	1		1						21	12
Geschichte	Master	W	6		7		7	1	3		1		1				26	13
		Ges	11		14		13	2	4		2		1				47	25
Integr. Europastudien	Bachelor	VF M	27		11		4		13		7			1	3	1	67	42
Integr. Europastudien	Bachelor	VF W	44		33	1	20	1	21	1	4		4		2	4	135	99
		Ges	71		44	1	24	1	34	1	11		4	1	5	5	202	141
Komplexes Entscheiden	Master	M	15		15		14		9	4	5	1	3				66	30
Komplexes Entscheiden	Master	W	12	2	8	2	16	1	6	1	3						51	24
		Ges	27	2	23	2	30	1	15	5	8	1	3				117	54
Politikwissenschaft	Bachelor	VF M	84	4	61	2	47	4	41	2	24	1	10	1	11	13	305	202
Politikwissenschaft	Bachelor	VF W	47	3	35	2	19	3	15	1	9	1	2			1	138	109
		Ges	131	7	96	4	66	7	56	3	33	2	12	1	11	14	443	311
Politikwissenschaft	BA FWmP	KF M	11		11	1	8		6		3						40	31
Politikwissenschaft	BA FWmP	KF W	15		13	1	7	1	11	1	3						52	37
		Ges	26		24	2	15	1	17	1	6						92	68
Politikwissenschaft	BA FWmP	PF M	14		8		11		18	1	12	1	2		1	1	69	33
Politikwissenschaft	BA FWmP	PF W	12		9	2	9	1	14	2	5					2	56	33
		Ges	26		17	2	20	1	32	3	17	1	2		1	3	125	66
Politikwissenschaft	BA LA Gy/Obers.	LF M	18		14	3	7	2	9	1	2		1			1	58	44
Politikwissenschaft	BA LA Gy/Obers.	LF W	26	3	13		13		7	1	3		1				67	55
		Ges	44	3	27	3	20	2	16	2	5		2			1	125	99
Politikwissenschaft	M.Ed.berufl.	LF M	9	5	8	1											23	23
Politikwissenschaft	M.Ed.berufl.	LF W	1				1										2	1
		Ges	10	5	8	1	1										25	24
Politikwissenschaft	M.Ed.Gym/Obers.	LF M	7		2												9	9
Politikwissenschaft	M.Ed.Gym/Obers.	LF W	8	1	9												18	18
		Ges	15	1	11												27	27
Politikwissenschaft	M.Ed.berufl. (alt)	2. F M			1	2		1									4	3
Politikwissenschaft	M.Ed.berufl. (alt)	2. F W						1									2	1
		Ges			1	3		2									6	4
Politikwissenschaft	M.Ed.Gym (alt)	1. F M	1				1										2	1
Politikwissenschaft	M.Ed.Gym (alt)	1. F W	1				3	1						1			6	1
		Ges	2				4	1						1			8	2
Politikwissenschaft	M.Ed.Gym (alt)	2. F M	3		1		1		1		1						7	4
Politikwissenschaft	M.Ed.Gym (alt)	2. F W	1	1	3		2										7	5
		Ges	4	1	4		3		1		1						14	9
Politikwissenschaft	M.Ed.Sek (alt)	M				1											1	
Politikwissenschaft	M.Ed.Sek (alt)	W			1	1											2	
		Ges			1	2											3	
Politikwissenschaft	M.Ed.SonPä. (alt)	W			1												1	1
		Ges			1												1	1
Politikwissenschaft	Master	M	15	1	18		6		13	1	1	1	1				57	34
Politikwissenschaft	Master	W	6		11	1	7		6		2		1			1	35	18
		Ges	21	1	29	1	13		19	1	3	1	2			1	92	52
Sozialpolitik	Master	M	16		5	1	8		8	1	2		1		2	1	45	22
Sozialpolitik	Master	W	18	1	18		20	1	6	3				1	3	1	72	37
		Ges	34	1	23	1	28	1	14	4	2		1	1	5	2	117	59
Soziologie	Bachelor	VF M	65	2	37	2	27		36	1	16		13	1	3	6	209	133
Soziologie	Bachelor	VF W	119	3	57	1	57	1	51	3	30	3	13	4	5	6	353	238
		Ges	184	5	94	3	84	1	87	4	46	3	26	5	8	12	562	371
Soziologie+Sozialforschç	Master	M	9		4		6	1	3		1						24	13
Soziologie+Sozialforschç	Master	W	17	1	14		12	1	3		1						49	32
		Ges	26	1	18		18	2	6		2						73	45
Stadt- u. Regionalentw.	Master	M	12		10		9	1	1		1		2				36	22
Stadt- u. Regionalentw.	Master	W	11		14	3	9		5		2		3				47	28
		Ges	23		24	3	18	1	6		3		5				83	50

Studienfälle im FB 08: 3151

2. Studienfälle nach Hochschulseestern im WS 15/16

Studiengang	Abschluss	G		1	2	3	4	5	6	7	8	9	10	11	12	13-14	>14	Ges
Geographie	Bachelor	VF M		22	2	16	1	15	1	18	1	8		6	1	4	9	104
Geographie	Bachelor	VF W		23	1	14	1	8	1	14	1	3	1	2	1	4	3	77
		Ges		45	3	30	2	23	2	32	2	11	1	8	2	8	12	181
Geographie	BA FWmP	KF M						1				5		1		1	2	10
Geographie	BA FWmP	KF W		2		3		3		3		4		1			1	17
		Ges		2		3		4		3		9		2		1	3	27
Geographie	BA FWmP	PF M		2		4		4	1	8	1	6		3			2	31
Geographie	BA FWmP	PF W		3		9		4		7								23
		Ges		5		13		8	1	15	1	6		3			2	54
Geographie	BA LA Gy/Obers.	LF M		3	2	12	2	4		5	1	4	1	3	1	4	2	44
Geographie	BA LA Gy/Obers.	LF W		11		15	1	20	2	12		4		3		3	1	72
		Ges		14	2	27	3	24	2	17	1	8	1	6	1	7	3	116
Geographie	M.Ed.Gym/Obers.	LF M								2		5	2	2			1	12
Geographie	M.Ed.Gym/Obers.	LF W								5		10		4			1	20
		Ges								7		15	2	6			2	32
Geographie	M.Ed.Gym (alt)	1. F. M														1	1	2
Geographie	M.Ed.Gym (alt)	1. F. W															2	2
		Ges														1	3	4
Geographie	M.Ed.Gym (alt)	2. F. M										2		11	1	3	8	25
Geographie	M.Ed.Gym (alt)	2. F. W												8		3	3	14
		Ges										2		19	1	6	11	39
Geographie	M.Ed.Sek (alt)	M													1	1	1	3
Geographie	M.Ed.Sek (alt)	W												2				2
		Ges												2	1	1	1	5
Geographie	M.Ed.SonPä. (alt)	M															1	1
Geographie	M.Ed.SonPä. (alt)	W												1				1
		Ges												1			1	2
Geschichte	Bachelor	VF M		18		12	1	7	3	9	2	9		7	1	2	3	74
Geschichte	Bachelor	VF W		10	1	6	3	8		6		3	1	3	2	2	2	47
		Ges		28	1	18	4	15	3	15	2	12	1	10	3	4	5	121
Geschichte	BA FWmP	KF M		3		2	1	2		4	1	5		4			6	28
Geschichte	BA FWmP	KF W		11		2		6		12		4		3		3	10	51
		Ges		14		4	1	8		16	1	9		7		3	16	79
Geschichte	BA FWmP	PF M		7	2	5		2		9	1	2		4	1	1	3	37
Geschichte	BA FWmP	PF W				3		9		4	1	1				1	1	20
		Ges		7	2	8		11		13	2	3		4	1	2	4	57
Geschichte	BA LA Gy/Obers.	LF M		8	1	17		19		12	1	13	1	11		3	6	92
Geschichte	BA LA Gy/Obers.	LF W		13	1	22		14	4	6		4	3	9	1	3	1	81
		Ges		21	2	39		33	4	18	1	17	4	20	1	6	7	173
Geschichte	M.Ed.Gym/Obers.	LF M												2		1		3
Geschichte	M.Ed.Gym/Obers.	LF W								7	1	11		1			4	24
		Ges								7	1	11		3		1	4	27
Geschichte	M.Ed.Gym (alt)	1. F. M												1		1	2	4
Geschichte	M.Ed.Gym (alt)	1. F. W												5		1	3	9
		Ges												6		2	5	13
Geschichte	M.Ed.Gym (alt)	2. F. M										1		10		4	6	21
Geschichte	M.Ed.Gym (alt)	2. F. W												12		8	7	27
		Ges										1		22		12	13	48
Geschichte	M.Ed.Sek (alt)	M														2		2
Geschichte	M.Ed.Sek (alt)	W												1	1	1	2	5
		Ges												1	1	3	2	7
Geschichte	M.Ed.SonPä. (alt)	M												1		1		2
Geschichte	M.Ed.SonPä. (alt)	W												2				2
		Ges												3		1		4
Geschichte	Master	M										1	2	8		6	4	21
Geschichte	Master	W								1		2	1	4	1	7	10	26
		Ges								1		3	3	12	1	13	14	47

Fortsetzung: Studienfälle nach Hochschulsesemestern

Studiengang	Abschluss	G		1	2	3	4	5	6	7	8	9	10	11	12	13-14	>14	Ges
Integrierte Europastudien	Bachelor	VF M		13	3	11	1	3	1	13	1	7	1	4	1	5	3	67
Integrierte Europastudien	Bachelor	VF W		37	1	28		20	1	26		6		5		4	7	135
		Ges		50	4	39	1	23	2	39	1	13	1	9	1	9	10	202
Komplexes Entscheiden	Master	M						1	1	1	2	6	4	11		11	29	66
Komplexes Entscheiden	Master	W		2				1	1	6	2	3	2	6	3	11	14	51
		Ges		2				2	2	7	4	9	6	17	3	22	43	117
Politikwissenschaft	Bachelor	VF M		51	1	56	7	49	3	47	3	31	5	10	2	14	26	305
Politikwissenschaft	Bachelor	VF W		36	2	30	5	19	4	21	1	9		3		2	6	138
		Ges		87	3	86	12	68	7	68	4	40	5	13	2	16	32	443
Politikwissenschaft	BA FWmP	KF M		7	1	8		5	1	9		5	1	1		1	1	40
Politikwissenschaft	BA FWmP	KF W		9		9	1	8	1	15	1	4	1	2			1	52
		Ges		16	1	17	1	13	2	24	1	9	2	3		1	2	92
Politikwissenschaft	BA FWmP	PF M		9	1	5	2	13	1	13		14		6		3	2	69
Politikwissenschaft	BA FWmP	PF W		9		9		10		16		8		1		1	2	56
		Ges		18	1	14	2	23	1	29		22		7		4	4	125
Politikwissenschaft	BA LA Gy/Obers.	LF M		10		7		5		7	3	10		4	1	5	6	58
Politikwissenschaft	BA LA Gy/Obers.	LF W		13		12		14	1	10		8	1	2	1		5	67
		Ges		23		19		19	1	17	3	18	1	6	2	5	11	125
Politikwissenschaft	M.Ed.berufl.	LF M								1	1	1	3	5	1	3	8	23
Politikwissenschaft	M.Ed.berufl.	LF W										1					1	2
		Ges								1	1	2	3	5	1	3	9	25
Politikwissenschaft	M.Ed.Gym/Obers.	LF M								1		6	1				1	9
Politikwissenschaft	M.Ed.Gym/Obers.	LF W								2		10		3			3	18
		Ges								3		16	1	3			4	27
Politikwissenschaft	M.Ed.berufl. (alt)	2. F. M													1		3	4
Politikwissenschaft	M.Ed.berufl. (alt)	2. F. W									1						1	2
		Ges									1				1		4	6
Politikwissenschaft	M.Ed.Gym (alt)	1. F. M													1		1	2
Politikwissenschaft	M.Ed.Gym (alt)	1. F. W												1			5	6
		Ges												1	1		6	8
Politikwissenschaft	M.Ed.Gym (alt)	2. F. M														1	6	7
Politikwissenschaft	M.Ed.Gym (alt)	2. F. W												4		1	2	7
		Ges												4		2	8	14
Politikwissenschaft	M.Ed.Sek (alt)	M															1	1
Politikwissenschaft	M.Ed.Sek (alt)	W												1		1		2
		Ges												1		1	1	3
Politikwissenschaft	M.Ed.SonPä. (alt)	W													1			1
		Ges													1			1
Politikwissenschaft	Master	M							4	1	10	3	9		11	19		57
Politikwissenschaft	Master	W			1					1	5		10	1	9	8		35
		Ges			1				4	2	15	3	19	1	20	27		92
Sozialpolitik	Master	M		3	1					2		9		5	1	10	14	45
Sozialpolitik	Master	W						1		4	1	11	4	17		17	17	72
		Ges		3	1			1		6	1	20	4	22	1	27	31	117
Soziologie	Bachelor	VF M		45	1	33		28	5	30	5	25	2	11	1	8	15	209
Soziologie	Bachelor	VF W		102	1	52	5	53	5	48	1	30	3	23	1	10	19	353
		Ges		147	2	85	5	81	10	78	6	55	5	34	2	18	34	562
Soziologie+Sozialforschg	Master	M							1		4	2	5	1	8	3		24
Soziologie+Sozialforschg	Master	W							5	1	10	2	15		9	7		49
		Ges							6	1	14	4	20	1	17	10		73
Stadt- u. Regionalentw.	Master	M			1				3		6	1	6	3	8	8		36
Stadt- u. Regionalentw.	Master	W			1		1		5	1	6	4	8	1	11	9		47
		Ges			2		1		8	1	12	5	14	4	19	17		83

Studienfälle im FB 08: 3151

3. Studienfälle nach Status, Geschlecht und Staatsangehörigkeit im WS 15/16

Studiengang	Abschluss	G	Deutsche Studierende							Ausländische Studierende					Ges.		
			Rückmeld.		Neuein.		Erst-	Beur-	Ges.	Rückmeld.		Neuein.		Erst-		Beur-	Ges.
			Fortg	1 FS	1 FS	Fortg				ein.	laubt	Fortg	1 FS				
Geographie	Bachelor	VF M	72		5		21	2	100	2	1			1		4	104
Geographie	Bachelor	VF W	47		2		23	3	75	2					2	77	
		Ges	119		7		44	5	175	4	1			1	6	181	
Geographie	BA FWmP	KF M	10						10							10	
Geographie	BA FWmP	KF W	12	1			2	1	16	1					1	17	
		Ges	22	1			2	1	26	1					1	27	
Geographie	BA FWmP	PF M	29				2		31							31	
Geographie	BA FWmP	PF W	19	1			3		23							23	
		Ges	48	1			5		54							54	
Geographie	BA LA Gy/Obers.	LF M	36	1	4		3		44							44	
Geographie	BA LA Gy/Obers.	LF W	49	2	1	3	10	1	66	3	1	1		1	6	72	
		Ges	85	3	5	3	13	1	110	3	1	1		1	6	116	
Geographie	M.Ed.Gym/Obers.	LF M	5	2	5				12							12	
Geographie	M.Ed.Gym/Obers.	LF W	8		10			1	19			1			1	20	
		Ges	13	2	15			1	31			1			1	32	
Geographie	M.Ed.Gym (alt)	1. F. M	2						2							2	
Geographie	M.Ed.Gym (alt)	1. F. W						2	2							2	
		Ges	2					2	4							4	
Geographie	M.Ed.Gym (alt)	2. F. M	19	3				2	24		1				1	25	
Geographie	M.Ed.Gym (alt)	2. F. W	11	1				1	13	1					1	14	
		Ges	30	4				3	37	1	1				2	39	
Geographie	M.Ed.Sek (alt)	M	2	1					3							3	
Geographie	M.Ed.Sek (alt)	W	1		1				2							2	
		Ges	3	1	1				5							5	
Geographie	M.Ed.SonPä. (alt)	M								1					1	1	
Geographie	M.Ed.SonPä. (alt)	W	1						1						1	1	
		Ges	1						1	1					1	2	
Geschichte	Bachelor	VF M	48	3	3		17	2	73					1	1	74	
Geschichte	Bachelor	VF W	21	2	5	1	10	2	41	5		1			6	47	
		Ges	69	5	8	1	27	4	114	5		1		1	7	121	
Geschichte	BA FWmP	KF M	22	1			3	1	27	1					1	28	
Geschichte	BA FWmP	KF W	29		1		10	3	43	6			1	1	8	51	
		Ges	51	1	1		13	4	70	7			1	1	9	79	
Geschichte	BA FWmP	PF M	24	1	4	1	6		36					1	1	37	
Geschichte	BA FWmP	PF W	18					1	19	1					1	20	
		Ges	42	1	4	1	6	1	55	1				1	2	57	
Geschichte	BA LA Gy/Obers.	LF M	69	2	6	1	8		86	5		1			6	92	
Geschichte	BA LA Gy/Obers.	LF W	48	3	6	1	12		70	9	1		1		11	81	
		Ges	117	5	12	2	20		156	14	1	1		1	17	173	
Geschichte	M.Ed.Gym/Obers.	LF M	3						3							3	
Geschichte	M.Ed.Gym/Obers.	LF W	8	1	13			1	23			1			1	24	
		Ges	11	1	13			1	26			1			1	27	
Geschichte	M.Ed.Gym (alt)	1. F. M	3	1					4							4	
Geschichte	M.Ed.Gym (alt)	1. F. W	5	1	1			2	9							9	
		Ges	8	2	1			2	13							13	
Geschichte	M.Ed.Gym (alt)	2. F. M	18	1	1			1	21							21	
Geschichte	M.Ed.Gym (alt)	2. F. W	24	1				1	26	1					1	27	
		Ges	42	2	1			2	47	1					1	48	
Geschichte	M.Ed.Sek (alt)	M	2						2							2	
Geschichte	M.Ed.Sek (alt)	W	3					2	5							5	
		Ges	5					2	7							7	
Geschichte	M.Ed.SonPä. (alt)	M	2						2							2	
Geschichte	M.Ed.SonPä. (alt)	W	2						2							2	
		Ges	4						4							4	

Fortsetzung: Studienfälle nach Status

Studiengang	Abschluss	G	Deutsche Studierende						Ausländische Studierende						Ges.		
			Rückmeld.		Neuein.		Erst-	Beur-	Ges.	Rückmeld.		Neuein.		Erst-		Beur-	Ges.
			Fortg	1 FS	1 FS	Fortg				ein.	laubt	Fortg	1 FS				
Geschichte	Master	M	15		5			20	1							1	21
Geschichte	Master	W	18		6		1	25	1							1	26
		Ges	33		11		1	45	2						2	47	
Integrierte Europastudien	Bachelor	VF M	33		13		12	58	7	1			1		9	67	
Integrierte Europastudien	Bachelor	VF W	76	2	2		33	3	116	12	2	1	4		19	135	
		Ges	109	2	15		45	3	174	19	3	1	5		28	202	
Komplexes Entscheiden	Master	M	43		15			60	6						6	66	
Komplexes Entscheiden	Master	W	29	1	7			5	42	5	1	1	2		9	51	
		Ges	72	1	22			7	102	11	1	1	2		15	117	
Politikwissenschaft	Bachelor	VF M	206	11	21	2	51	3	294	9	1			1	11	305	
Politikwissenschaft	Bachelor	VF W	79	3	7	1	32	5	127	5		1	4	1	11	138	
		Ges	285	14	28	3	83	8	421	14	1	1	4	2	22	443	
Politikwissenschaft	BA FWmP	KF M	28	2	2		6	1	39				1		1	40	
Politikwissenschaft	BA FWmP	KF W	31	2	4	1	8	1	47	4			1		5	52	
		Ges	59	4	6	1	14	2	86	4			2		6	92	
Politikwissenschaft	BA FWmP	PF M	54	2	3		8		67	1			1		2	69	
Politikwissenschaft	BA FWmP	PF W	41		3		8		52	3			1		4	56	
		Ges	95	2	6		16		119	4			2		6	125	
Politikwissenschaft	BA LA Gy/Obers.	LF M	35	4	4	1	10		54	4					4	58	
Politikwissenschaft	BA LA Gy/Obers.	LF W	36	2	9	1	12		60	4		2	1		7	67	
		Ges	71	6	13	2	22		114	8		2	1		11	125	
Politikwissenschaft	M.Ed.berufl.	LF M	13	1	8				22	1					1	23	
Politikwissenschaft	M.Ed.berufl.	LF W	1		1				2							2	
		Ges	14	1	9				24	1					1	25	
Politikwissenschaft	M.Ed.Gym/Obers.	LF M	2		7				9							9	
Politikwissenschaft	M.Ed.Gym/Obers.	LF W	8		8			1	17	1					1	18	
		Ges	10		15			1	26	1					1	27	
Politikwissenschaft	M.Ed.berufl. (alt)	2. F. M	4						4							4	
Politikwissenschaft	M.Ed.berufl. (alt)	2. F. W						1	1					1	1	2	
		Ges	4					1	5					1	1	6	
Politikwissenschaft	M.Ed.Gym (alt)	1. F. M	1	1					2							2	
Politikwissenschaft	M.Ed.Gym (alt)	1. F. W	3	1		1		1	6							6	
		Ges	4	2		1		1	8							8	
Politikwissenschaft	M.Ed.Gym (alt)	2. F. M	4	3					7							7	
Politikwissenschaft	M.Ed.Gym (alt)	2. F. W	6		1				7							7	
		Ges	10	3	1				14							14	
Politikwissenschaft	M.Ed.Sek (alt)	M						1	1							1	
Politikwissenschaft	M.Ed.Sek (alt)	W	1					1	2							2	
		Ges	1					2	3							3	
Politikwissenschaft	M.Ed.SonPä. (alt)	W	1						1							1	
		Ges	1						1							1	
Politikwissenschaft	Master	M	39		13	2		54	1		2				3	57	
Politikwissenschaft	Master	W	24		6			30	5						5	35	
		Ges	63		19	2		84	6		2				8	92	
Sozialpolitik	Master	M	25		12			2	39	1	1		3	1	6	45	
Sozialpolitik	Master	W	43	1	17			5	66	4				2	6	72	
		Ges	68	1	29			7	105	5	1		3	3	12	117	
Soziologie	Bachelor	VF M	134	10	10		44	3	201	7			1		8	209	
Soziologie	Bachelor	VF W	211	7	10	1	101	10	340	11			1	1	13	353	
		Ges	345	17	20	1	145	13	541	18			2	1	21	562	
Soziologie+Sozialforschg	Master	M	13		8			1	22	1	1				2	24	
Soziologie+Sozialforschg	Master	W	28		17			1	46	2				1	3	49	
		Ges	41		25			2	68	3	1			1	5	73	
Stadt- u. Regionalentw.	Master	M	23		12				35	1					1	36	
Stadt- u. Regionalentw.	Master	W	28		11			2	41	5				1	6	47	
		Ges	51		23			2	76	6				1	7	83	

Studienfälle im FB 08: 3151

4. Studienfälle nach Alter im WS 15/16

Studiengang	Abschluss	G	1. HS		1. FS		Gesamt	
			Anzahl	Ø Alter	Anzahl	Ø Alter	Anzahl	Ø Alter
Geographie	Bachelor	VF M	104	24,78	28	22,79	22	22,65
Geographie	Bachelor	VF W	77	22,92	25	20,44	23	20,14
		Ges	181	23,99	53	21,68	45	21,37
Geographie	BA. FWmP	KF M	10	28,42				
Geographie	BA. FWmP	KF W	17	24,87	3	21,37	2	20,89
		Ges	27	26,19	3	21,37	2	20,89
Geographie	BA. FWmP	PF M	31	24,23	2	22,28	2	22,28
Geographie	BA. FWmP	PF W	23	22,49	4	19,73	3	19,84
		Ges	54	23,49	6	20,58	5	20,82
Geographie	BA LA Gy/Obers.	LF M	44	25,16	8	24,98	3	25,42
Geographie	BA LA Gy/Obers.	LF W	72	23,68	16	22,26	11	20,89
		Ges	116	24,24	24	23,17	14	21,86
Geographie	M.Ed.Gym/Obers.	LF M	12	25,92	7	26,05		
Geographie	M.Ed.Gym/Obers.	LF W	20	24,78	11	24,67		
		Ges	32	25,21	18	25,20		
Geographie	M.Ed.Gym (alt)	1. F. M	2	28,92				
Geographie	M.Ed.Gym (alt)	1. F. W	2	30,14				
		Ges	4	29,53				
Geographie	M.Ed.Gym (alt)	2. F. M	25	27,21	4	29,04		
Geographie	M.Ed.Gym (alt)	2. F. W	14	28,50	1	29,20		
		Ges	39	27,67	5	29,07		
Geographie	M.Ed.Sek (alt)	M	3	28,56	1	31,54		
Geographie	M.Ed.Sek (alt)	W	2	26,18	1	26,88		
		Ges	5	27,61	2	29,21		
Geographie	M.Ed.SonPä. (alt)	M	1	33,09				
Geographie	M.Ed.SonPä. (alt)	W	1	23,90				
		Ges	2	28,49				
Geschichte	Bachelor	VF M	74	23,82	24	22,12	18	21,70
Geschichte	Bachelor	VF W	47	23,56	18	22,31	10	21,23
		Ges	121	23,72	42	22,20	28	21,54
Geschichte	BA. FWmP	KF M	28	28,21	4	23,91	3	22,26
Geschichte	BA. FWmP	KF W	51	26,23	12	23,08	11	22,71
		Ges	79	26,93	16	23,28	14	22,62
Geschichte	BA. FWmP	PF M	37	26,02	12	24,63	7	25,25
Geschichte	BA. FWmP	PF W	20	23,00				
		Ges	57	24,96	12	24,63	7	25,25
Geschichte	BA LA Gy/Obers.	LF M	92	24,74	17	22,15	8	21,41
Geschichte	BA LA Gy/Obers.	LF W	81	23,87	23	23,63	13	21,03
		Ges	173	24,33	40	23,00	21	21,17
Geschichte	M.Ed.Gym/Obers.	LF M	3	25,59				
Geschichte	M.Ed.Gym/Obers.	LF W	24	27,32	15	25,60		
		Ges	27	27,12	15	25,60		
Geschichte	M.Ed.Gym (alt)	1. F. M	4	28,09	1	26,65		
Geschichte	M.Ed.Gym (alt)	1. F. W	9	26,79	2	28,86		
		Ges	13	27,19	3	28,13		
Geschichte	M.Ed.Gym (alt)	2. F. M	21	27,82	2	32,00		
Geschichte	M.Ed.Gym (alt)	2. F. W	27	26,92	1	24,79		
		Ges	48	27,31	3	29,60		
Geschichte	M.Ed.Sek (alt)	M	2	25,89				
Geschichte	M.Ed.Sek (alt)	W	5	29,66				
		Ges	7	28,58				
Geschichte	M.Ed.SonPä. (alt)	M	2	27,35				
Geschichte	M.Ed.SonPä. (alt)	W	2	25,77				
		Ges	4	26,56				
Geschichte	Master	M	21	27,38	5	27,76		
Geschichte	Master	W	26	29,21	6	25,11		
		Ges	47	28,39	11	26,32		

Fortsetzung: Studienfälle nach Alter

Studiengang	Abschluss	G	1. HS		1. FS		Gesamt	
			Anzahl	Ø Alter	Anzahl	Ø Alter	Anzahl	Ø Alter
Integrierte Europastudien	Bachelor	VF M	67	24,01	27	22,12	13	20,40
Integrierte Europastudien	Bachelor	VF W	135	23,93	44	22,11	37	21,39
		Ges	202	23,96	71	22,11	50	21,13
Politikwissenschaft	Bachelor	VF M	305	24,28	84	21,85	51	20,96
Politikwissenschaft	Bachelor	VF W	138	22,55	47	20,25	36	19,90
		Ges	443	23,74	131	21,27	87	20,52
Politikwissenschaft	BA. FWmP	KF M	40	24,26	11	22,78	7	22,51
Politikwissenschaft	BA. FWmP	KF W	52	23,13	15	22,07	9	20,46
		Ges	92	23,62	26	22,37	16	21,36
Politikwissenschaft	BA. FWmP	PF M	69	24,27	14	21,15	9	19,96
Politikwissenschaft	BA. FWmP	PF W	56	22,77	12	20,43	9	19,90
		Ges	125	23,60	26	20,82	18	19,93
Politikwissenschaft	BA LA Gy/Obers.	LF M	58	26,26	18	24,25	10	21,58
Politikwissenschaft	BA LA Gy/Obers.	LF W	67	23,73	26	23,39	13	20,74
		Ges	125	24,91	44	23,74	23	21,10
Politikwissenschaft	M.Ed.berufl.	LF M	23	31,38	9	30,53		
Politikwissenschaft	M.Ed.berufl.	LF W	2	36,04	1	25,34		
		Ges	25	31,75	10	30,01		
Politikwissenschaft	M.Ed.Gym/Obers.	LF M	9	28,00	7	27,50		
Politikwissenschaft	M.Ed.Gym/Obers.	LF W	18	25,98	8	25,00		
		Ges	27	26,65	15	26,17		
Politikwissenschaft	M.Ed.berufl. (alt)	2. F. M	4	31,92				
Politikwissenschaft	M.Ed.berufl. (alt)	2. F. W	2	37,96				
		Ges	6	33,94				
Politikwissenschaft	M.Ed.Gym (alt)	1. F. M	2	28,25	1	29,60		
Politikwissenschaft	M.Ed.Gym (alt)	1. F. W	6	30,04	1	31,53		
		Ges	8	29,59	2	30,57		
Politikwissenschaft	M.Ed.Gym (alt)	2. F. M	7	33,25	3	34,18		
Politikwissenschaft	M.Ed.Gym (alt)	2. F. W	7	28,55	1	26,61		
		Ges	14	30,90	4	32,29		
Politikwissenschaft	M.Ed.Sek (alt)	M	1	30,33				
Politikwissenschaft	M.Ed.Sek (alt)	W	2	27,38				
		Ges	3	28,36				
Politikwissenschaft	M.Ed.SonPä. (alt)	W	1	26,11				
		Ges	1	26,11				
Politikwissenschaft	Master	M	57	26,99	15	25,25		
Politikwissenschaft	Master	W	35	27,06	6	25,05		
		Ges	92	27,01	21	25,20		
Sozialpolitik	Master	M	45	27,21	16	25,32	3	24,73
Sozialpolitik	Master	W	72	27,21	18	25,99		
		Ges	117	27,21	34	25,67	3	24,73
Soziologie	Bachelor	VF M	209	24,26	65	22,42	45	21,38
Soziologie	Bachelor	VF W	353	23,63	119	21,14	102	20,69
		Ges	562	23,86	184	21,59	147	20,90
Soziologie+Sozialforschg	Master	M	24	26,81	9	25,73		
Soziologie+Sozialforschg	Master	W	49	25,87	17	24,59		
		Ges	73	26,18	26	24,99		
Stadt- u. Regionalentw.	Master	M	36	27,71	12	26,97		
Stadt- u. Regionalentw.	Master	W	47	26,95	11	24,68		
		Ges	83	27,28	23	25,88		

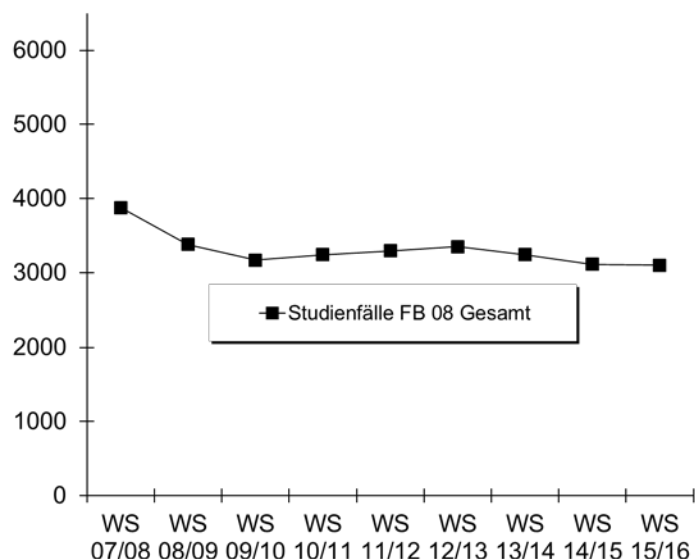
5. Studienfallentwicklung vom WS 07/08 – WS 15/16

a) Studienfälle insgesamt

		WS 07/08	WS 08/09	WS 09/10	WS 10/11	WS 11/12	WS 12/13	WS 13/14	WS 14/15	WS 15/16
Studienfälle FB 08 Gesamt	Ges	3877	3380	3167	3243	3294	3352	3241	3111	3100
	M	1814	1561	1499	1576	1618	1668	1593	1512	1508
	W	2063	1819	1668	1667	1676	1684	1658	1599	1592
Geografie		529	510	514	581	582	646	591	535	469
Bachelor	Ges	225	323	368	487	482	558	486	422	378
	M	113	154	181	252	259	302	259	226	189
	W	112	169	187	235	223	256	227	196	189
Master	Ges			23	47	71	78	98	104	82
	M			7	18	25	28	52	48	43
	W			16	29	46	50	56	56	39
Promotion	Ges	13	12	15	16	14	10	7	9	9
	M	4	4	10	10	11	9	5	8	7
	W	9	8	5	6	3	1	2	1	2
Geschichte		1097	958	894	927	849	824	723	660	593
Bachelor	Ges	249	317	397	595	562	665	548	482	430
	M	109	128	184	287	301	347	274	250	231
	W	140	189	213	308	261	318	274	232	199
Master	Ges		4	52	78	130	141	155	159	146
	M		2	14	31	54	57	61	62	53
	W		2	38	47	76	84	94	97	93
Promotion	Ges	21	26	25	20	19	18	20	19	17
	M	18	14	10	10	10	12	13	11	12
	W	3	12	15	10	9	6	7	8	5
Graduate Scool of Social Sciences		50	35	22	15	7	6	3	3	1
Promotion	Ges	50	35	22	15	7	6	3	3	1
	M	25	17	9	6	3	3	1	1	
	W	25	18	13	9	4	3	2	2	1
Integr. Europastudien		198	165	152	162	158	176	164	180	202
Bachelor	Ges	198	165	152	162	158	176	164	180	202
	M	64	60	57	54	55	61	51	53	67
	W	134	105	95	108	103	115	113	127	135
Politik/Politikwissenschaft		965	811	756	745	803	868	906	917	989
Bachelor	Ges	478	477	522	545	617	711	748	741	785
	M	306	295	334	330	374	435	467	455	472
	W	172	182	188	215	243	276	281	286	313
Master	Ges	44	54	83	109	138	135	138	149	176
	M	25	28	45	72	89	87	82	83	103
	W	19	26	38	37	49	48	56	66	73
Promotion	Ges	17	22	24	32	26	22	20	27	28
	M	7	12	12	15	12	8	8	11	12
	W	10	10	12	17	14	14	12	16	16
Sozialpolitik		57	62	95	93	98	98	100	107	117
Master	Ges	57	62	95	93	98	98	100	107	117
	M	28	37	53	49	51	48	43	41	45
	W	29	25	42	44	47	50	57	66	72

Fortsetzung: Studienfälle insgesamt

		WS 07/08	WS 08/09	WS 09/10	WS 10/11	WS 11/12	WS 12/13	WS 13/14	WS 14/15	WS 15/16
Soziologie und Sozialf.		33	40	35	23	71	68	83	76	73
Master	Ges	33	40	35	23	71	68	83	76	73
	M	8	12	10	8	26	23	27	24	24
	W	25	28	25	15	45	45	56	52	49
Stadt- u. Regionalentw.		24	29	32	63	97	85	88	91	83
Master	Ges	24	29	32	63	97	85	88	91	83
	M	6	9	13	28	41	33	38	38	36
	W	18	20	19	35	56	52	50	53	47
Soziologie		811	697	631	620	623	581	583	542	573
Bachelor	Ges	281	361	432	522	547	569	574	528	562
	M	96	135	157	184	176	210	208	193	209
	W	185	226	275	338	371	359	366	335	353
Promotion	Ges	25	18	18	20	20	12	9	14	11
	M	10	7	8	10	9	5	4	8	5
	W	15	11	10	10	11	7	5	6	6



b) Studienfälle im 1. Fachsemester

			WS 07/08	WS 08/09	WS 09/10	WS 10/11	WS 11/12	WS 12/13	WS 13/14	WS 14/15	WS 15/16
Geografie	Bachelor VF	M	34	35	40	50	37	42	29	30	28
		W	28	39	31	40	20	29	18	28	25
		Ges	62	74	71	90	57	71	47	58	53
Geografie	BA FWmP KF	M					9	11	2	3	
		W					15	8	4	3	3
		Ges					24	19	6	6	3
Geografie	BA FWmP PF	M					2	27	7	4	2
		W					4	22	9	9	4
		Ges					6	49	16	13	6
Geografie	BA LA Gym/OS LF	M					16	18	11	20	8
		W					19	19	27	19	16
		Ges					35	37	38	39	24

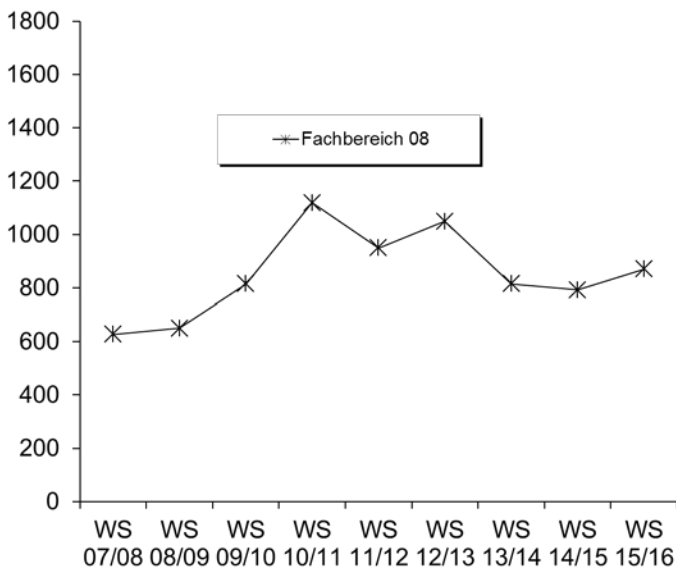
Fortsetzung: Studienfälle im 1. Fachsemester

			WS	WS	WS	WS	WS	WS	WS	WS	WS
			07/08	08/09	09/10	10/11	11/12	12/13	13/14	14/15	15/16
Geografie	M.Ed.Gym. 1.F. (alt)	M				1	1	5		1	
		W			3	3	2	2	4		
		Ges			3	4	3	7	4	1	
Geografie	M.Ed.Gym. 2.F. (alt)	M			4	5	4	4	12	8	4
		W			7	14	14	11	13	3	1
		Ges			11	19	18	15	25	11	5
Geografie	M.Ed.Sek (alt)	M			1	4	4	2	8	2	1
		W			1		4	1	6		1
		Ges			2	4	8	3	14	2	2
Geografie	M.Ed.SP/IP (alt)	M						1			
		W					1			1	
		Ges					1	1		1	
Geografie	M.Ed.Gym/OS LF	M								4	7
		W								8	11
		Ges									12
Geschichte	Bachelor VF	M			22	29	28	22	24	22	24
		W			19	15	17	16	21	18	18
		Ges			41	44	45	38	45	40	42
Geschichte	BA FWmP KF	M					8	30	9	7	4
		W					16	47	10	9	12
		Ges					24	77	19	16	16
Geschichte	BA FWmP PF	M					20	36	3	7	12
		W					7	40	14	5	
		Ges					27	76	17	12	12
Geschichte	BA LA Gym/OS LF	M					17	24	19	25	17
		W					22	21	26	29	23
		Ges					39	45	45	54	40
Geschichte	Master	M		2	5	8	12	3	6	7	5
		W		2	8	3	14	8	7	6	6
		Ges		4	13	11	26	11	13	13	11
Geschichte	M.Ed.Gym. 1.F. (alt)	M			1	4	5	1	1	2	1
		W			4	1	4	3	6	2	2
		Ges			5	5	9	4	7	4	3
Geschichte	M.Ed.Gym. 2.F. (alt)	M			2	2	6	9	6	5	2
		W			13	12	20	17	13	2	1
		Ges			15	14	26	26	19	7	3
Geschichte	M.Ed.Sek (alt)	M				2	3	1	5	3	
		W			2	2	6	5	6	1	
		Ges			2	4	9	6	11	4	
Geschichte	M.Ed.Gym/OS LF	M								2	
		W								8	15
		Ges									10
Integr. Europa Studien	Bachelor VF	M	12	14	14	21	17	18	6	13	27
		W	27	21	27	48	26	39	27	40	44
		Ges	39	35	41	69	43	57	33	53	71
Politikwissenschaft	Bachelor VF	M	47	26	61	57	82	80	68	68	84
		W	20	27	30	34	36	32	28	40	47
		Ges	67	53	91	91	118	112	96	108	131
Politikwissenschaft	BA FWmP KF	M					11	7	13	11	11
		W					10	16	18	17	15
		Ges					21	23	31	28	26
Politikwissenschaft	BA FWmP PF	M					23	15	15	9	14
		W					9	15	12	9	12
		Ges					32	30	27	18	26

Fortsetzung: Studienfälle im 1. Fachsemester

			WS	WS	WS	WS	WS	WS	WS	WS	WS	WS
			07/08	08/09	09/10	10/11	11/12	12/13	13/14	14/15	15/16	
Politikwissenschaft	BA LA Gym/OS LF	M					12	20	13	16	18	
		W					21	17	16	14	26	
		Ges					33	37	29	30	44	
Politikwissenschaft	Master	M	20	7	9	19	18	13	8	18	15	
		W	16	8	10	8	12	6	8	12	6	
		Ges	36	15	19	27	30	19	16	30	21	
Politikwissenschaft	M.Ed.ber. 2.F. (alt)	M			4	7	5	5	1	2		
		W					1	1	1			
		Ges			4	7	6	6	2	2		
Politikwissenschaft	M.Ed.Gym. 1.F. (alt)	M			2	2	3	1	3	1	1	
		W				1	3		3	1	1	
		Ges			2	3	6	1	6	2	2	
Politikwissenschaft	M.Ed.Gym. 2.F. (alt)	M			3	6	3	4	1		3	
		W			4	3	2	1	5	4	1	
		Ges			7	9	5	5	6	4	4	
Politikwissenschaft	M.Ed.Sek (alt)	M						1	1			
		W					1		3	1		
		Ges					1	1	4	1		
Politikwissenschaft	M.Ed.Gym/OS LF	M								2	7	
		W								9	8	
		Ges								11	15	
Politikwissenschaft	M.Ed.Ber. LF	M								7	9	
		W									1	
		Ges								7	10	
Sozialpolitik	Master	M	17	15	19	13	14	19	11	6	16	
		W	12	5	20	11	17	16	19	20	18	
		Ges	29	20	39	24	31	35	30	26	34	
Soziologie	Bachelor VF	M	46	61	58	71	44	78	58	45	65	
		W	91	104	111	121	121	109	97	79	119	
		Ges	137	165	169	192	165	187	155	124	184	
Soziologie und Sozialforsch. Master		M	4	5		5	22	10	7	4	9	
		W	13	5	4	6	35	22	17	15	17	
		Ges	17	10	4	11	57	32	24	19	26	
Stadt- u. Regionalentw.	Master	M	2	4	5	14	18	9	12	11	12	
		W	7	5	6	24	27	10	14	15	11	
		Ges	9	9	11	38	45	19	26	26	23	
Fachbereich 08		M	305	283	379	538	444	516	361	365	406	
		W	323	367	436	581	506	533	454	427	464	
		Ges	628	650	815	1119	950	1049	815	792	870	

Fortsetzung: Grafik zu Studienfälle im 1. Fachsemester



6. Studienfallkohorten bis zum WS 13/14

Geografie VF Bachelor	Fachsemester												
	Abbruch/Wechsel in RSZ						> RSZ/Abgang wg. Abschluß enth.						
	1	2	3	4	5	6	7	8	9	10	11	12	13
Kohorte 07/08	62	56	41	40	35	33	15	13	5	4	4	3	2
Schwund in %		10%	34%	35%	44%	47%	76%	79%	92%	94%	94%	95%	97%
Kohorte 08/09	74	56	51	49	42	41	19	20	12	9	5	3	3
Schwund in %		24%	31%	34%	43%	45%	74%	73%	84%	88%	93%	96%	96%
Kohorte 09/10	71	68	56	54	50	48	33	27	12	12	10	10	7
Schwund in %		4%	21%	24%	30%	32%	54%	62%	83%	83%	86%	86%	90%
Kohorte 10/11	90	92	80	76	70	66	37	32	9	7	2		
Schwund in %		-2%	11%	16%	22%	27%	59%	64%	90%	92%	98%		
Kohorte 11/12	57	54	50	45	39	36	15	14	7				
Schwund in %		5%	12%	21%	32%	37%	74%	75%	88%				
Kohorte 12/13	71	75	62	57	49	49	30						
Schwund in %		-6%	13%	20%	31%	31%	58%						
Kohorte 13/14	47	44	32	31	30								
Schwund in %		6%	32%	34%	36%								

Geografie BA FWmP KF	Fachsemester								
	Abbruch oder Wechsel in RSZ						>RSZ		
	1	2	3	4	5	6	7	8	9
Kohorte 11/12	24	24	18	17	15	15	12	11	5
Schwund in %			25%	29%	38%	38%	50%	54%	79%
Kohorte 12/13	19	17	12	10	6	6	6		
Schwund in %		11%	37%	47%	68%	68%	68%		
Kohorte 13/14	6	6	2	2	2				
Schwund in %			67%	67%	67%				

Geografie BA FWmP PF	Fachsemester								
	Abbruch oder Wechsel in RSZ						>RSZ		
	1	2	3	4	5	6	7	8	9
Kohorte 11/12	6	5	5	7	8	7	6	5	4
Schwund in %		17%	17%	-17%	-33%	-17%		17%	33%
Kohorte 12/13	49	37	28	27	21	21	16		
Schwund in %		24%	43%	45%	57%	57%	67%		
Kohorte 13/14	16	15	12	9	8				
Schwund in %		6%	25%	44%	50%				

Fortsetzung: Studienfallkohorten

Geografie BA LA	Fachsemester								
	Abbruch oder Wechsel in RSZ						>RSZ		
	1	2	3	4	5	6	7	8	9
Kohorte 11/12	35	33	29	26	26	26	13	10	9
Schwund in %		6%	17%	26%	26%	26%	63%	71%	74%
Kohorte 12/13	37	34	29	27	22	20	10		
Schwund in %		8%	22%	27%	41%	46%	73%		
Kohorte 13/14	38	39	36	35	33				
Schwund in %		-3%	5%	8%	13%				

Geographie M.Ed. Gym. 1.F.	Fachsemester						
	<= RSZ				>RSZ		
	1	2	3	4	5	6	7
Kohorte 08/09	3	3	2	2	1		
Schwund in %			33%	33%	67%	100%	100%
Kohorte 09/10	3	3	3	3	2	2	1
Schwund in %					33%	33%	67%
Kohorte 10/11	4	3	3	3	3	1	
Schwund in %		25%	25%	25%	25%	75%	100%
Kohorte 11/12	3	3	3	3	1		
Schwund in %					67%	100%	100%
Kohorte 12/13	6	7	6	5	3	2	
Schwund in %		-17%		17%	50%	67%	100%
Kohorte 13/14	4	5	5	5	1		
Schwund in %		-25%	-25%	-25%	75%		

Geographie M.Ed. Gym. 2.F.	Fachsemester						
	<= RSZ				>RSZ		
	1	2	3	4	5	6	7
Kohorte 08/09	3	3	3	4	2	2	
Schwund in %				-33%	33%	33%	100%
Kohorte 09/10	11	11	11	11	6	4	2
Schwund in %					45%	64%	82%
Kohorte 10/11	19	23	21	22	17	6	3
Schwund in %		-21%	-11%	-16%	11%	68%	84%
Kohorte 11/12	18	18	18	17	11	6	4
Schwund in %				6%	39%	67%	78%
Kohorte 12/13	15	18	18	18	11	7	1
Schwund in %		-20%	-20%	-20%	27%	53%	93%
Kohorte 13/14	25	34	32	31	17		
Schwund in %		-36%	-28%	-24%	32%		

Geographie M.Ed. Sek	Fachsemester				
	<= RSZ		>RSZ		
	1	2	3	4	5
Kohorte 08/09	2	2	2	2	1
Schwund in %					50%
Kohorte 09/10	2	2	2	1	1
Schwund in %				50%	50%
Kohorte 10/11	4	6	6	4	1
Schwund in %		-50%	-50%		75%
Kohorte 11/12	8	8	5	3	1
Schwund in %			38%	63%	88%
Kohorte 12/13	7	7	7	6	2
Schwund in %				14%	71%
Kohorte 13/14	14	15	10	6	1
Schwund in %		-7%	29%	57%	93%

Geschichte Bachelor VF	Fachsemester												
	Abbruch/Wechsel in RSZ						> RSZ/Abgang wg. Abschluß enth.						
	1	2	3	4	5	6	7	8	9	10	11	12	13
Kohorte 09/10	41	43	28	25	21	19	14	12	8	6	4	3	3
Schwund in %		-5%	32%	39%	49%	54%	66%	71%	80%	85%	90%	93%	93%
Kohorte 10/11	44	44	33	30	26	27	18	16	9	9	6		
Schwund in %			25%	32%	41%	39%	59%	64%	80%	80%	86%		
Kohorte 11/12	45	45	23	22	15	15	7	6	4				
Schwund in %			49%	51%	67%	67%	84%	87%	91%				
Kohorte 12/13	38	36	29	24	24	21	15						
Schwund in %		5%	24%	37%	37%	45%	61%						
Kohorte 13/14	45	38	24	20	17								
Schwund in %		16%	47%	56%	62%								

Geschichte BA FwMP KF	Fachsemester								
	Abbruch oder Wechsel in RSZ						>RSZ		
	1	2	3	4	5	6	7	8	9
Kohorte 11/12	24	24	17	19	18	18	12	11	5
Schwund in %			29%	21%	25%	25%	50%	54%	79%
Kohorte 12/13	77	62	34	33	29	26	18		
Schwund in %		19%	56%	57%	62%	66%	77%		
Kohorte 13/14	19	21	9	11	11				
Schwund in %		-11%	53%	42%	42%				

Fortsetzung: Studienfallkohorten

Geschichte	Fachsemester								
	Abbruch oder Wechsel in RSZ						>RSZ		
	1	2	3	4	5	6	7	8	9
BA FWmP PF									
Kohorte 11/12	27	25	20	17	15	13	8	7	1
Schwund in %		7%	26%	37%	44%	52%	70%	74%	96%
Kohorte 12/13	76	63	39	34	22	21	15		
Schwund in %		17%	49%	55%	71%	72%	80%		
Kohorte 13/14	17	18	15	12	10				
Schwund in %		-6%	12%	29%	41%				

Geschichte	Fachsemester								
	Abbruch oder Wechsel in RSZ						>RSZ		
	1	2	3	4	5	6	7	8	9
BA LA									
Kohorte 11/12	39	40	37	36	30	30	18	16	12
Schwund in %		-3%	5%	8%	23%	23%	54%	59%	69%
Kohorte 12/13	45	42	34	34	28	26	15		
Schwund in %		7%	24%	24%	38%	42%	67%		
Kohorte 13/14	45	42	38	34	32				
Schwund in %		7%	16%	24%	29%				

Geschichte	Fachsemester						
	<= RSZ				>RSZ		
	1	2	3	4	5	6	7
Master							
Kohorte 08/09	4	4	4	4	4	4	1
Schwund in %							75%
Kohorte 09/10	13	10	9	9	8	5	4
Schwund in %		23%	31%	31%	38%	62%	69%
Kohorte 10/11	11	10	8	9	9	7	3
Schwund in %		9%	27%	18%	18%	36%	73%
Kohorte 11/12	26	15	14	15	13	11	6
Schwund in %		42%	46%	42%	50%	58%	77%
Kohorte 12/13	11	11	7	7	6	6	4
Schwund in %			36%	36%	45%	45%	64%
Kohorte 13/14	13	13	13	14	12		
Schwund in %				-8%	8%		

Geschichte	Fachsemester						
	<= RSZ				>RSZ		
	1	2	3	4	5	6	7
M.Ed. Gym. 1.F.							
Kohorte 08/09	1	1	2	2	1	1	1
Schwund in %			-100%	-100%			
Kohorte 09/10	5	5	4	4	2	1	1
Schwund in %			20%	20%	60%	80%	80%
Kohorte 10/11	5	6	5	5	5	2	100%
Schwund in %		-20%				60%	
Kohorte 11/12	9	9	8	8	6	1	100%
Schwund in %			11%	11%	33%	89%	
Kohorte 12/13	4	4	4	3	3	1	100%
Schwund in %				25%	25%	75%	
Kohorte 13/14	7	7	8	7	4		
Schwund in %			-14%		43%		

Geschichte	Fachsemester						
	<= RSZ				>RSZ		
	1	2	3	4	5	6	7
M.Ed. Gym. 2.F.							
Kohorte 08/09	9	10	10	10	4	2	1
Schwund in %		-11%	-11%	-11%	56%	78%	89%
Kohorte 09/10	15	15	15	16	7	3	3
Schwund in %				-7%	53%	80%	80%
Kohorte 10/11	14	15	15	15	9	4	3
Schwund in %		-7%	-7%	-7%	36%	71%	79%
Kohorte 11/12	26	25	25	26	18	12	9
Schwund in %		4%	4%		31%	54%	65%
Kohorte 12/13	26	29	27	26	11	10	5
Schwund in %		-12%	-4%		58%	62%	81%
Kohorte 13/14	19	25	25	24	19		
Schwund in %		-32%	-32%	-26%			

Geschichte	Fachsemester				
	<= RSZ		>RSZ		
	1	2	3	4	5
M.Ed. Sek					
Kohorte 10/11	4	4	2	2	1
Schwund in %			50%	50%	75%
Kohorte 11/12	9	10	6	4	2
Schwund in %		-11%	33%	56%	78%
Kohorte 12/13	6	8	4	3	1
Schwund in %		-33%	33%	50%	83%
Kohorte 13/14	11	10	6	3	4
Schwund in %		9%	45%	73%	64%

Fortsetzung: Studienfallkohorten

Int. Europast. VF Bachelor	Fachsemester												
	Abbruch/Wechsel in RSZ						> RSZ/Abgang wg. Abschluß enth.						
	1	2	3	4	5	6	7	8	9	10	11	12	13
Kohorte 07/08	39	38	37	36	35	36	12	12	5	4	3	2	1
Schwund in %		3%	5%	8%	10%	8%	69%	69%	87%	90%	92%	95%	97%
Kohorte 08/09	35	35	31	29	29	30	17	15	3	3	4	3	2
Schwund in %			11%	17%	17%	14%	51%	57%	91%	91%	89%	91%	94%
Kohorte 09/10	41	41	39	38	36	36	22	18	8	7	8	7	5
Schwund in %			5%	7%	12%	12%	46%	56%	80%	83%	80%	83%	88%
Kohorte 10/11	69	65	49	46	45	43	31	25	9	6	4		
Schwund in %		6%	29%	33%	35%	38%	55%	64%	87%	91%	94%		
Kohorte 11/12	43	44	38	38	35	35	28	20	11				
Schwund in %		-2%	12%	12%	19%	19%	35%	53%	74%				
Kohorte 12/13	57	45	43	42	41	41	34						
Schwund in %		21%	25%	26%	28%	28%	40%						
Kohorte 13/14	33	35	28	28	24								
Schwund in %		-6%	15%	15%	27%								

Politikwiss. VF Bachelor	Fachsemester														
	Abbruch/Wechsel in RSZ						> RSZ/Abgang wg. Abschluß enth.								
	1	2	3	4	5	6	7	8	9	10	11	12	13	14	15
Kohorte 07/08	67	73	62	59	51	49	24	20	9	9	3	3	3	4	2
Schwund in %		-9%	7%	12%	24%	27%	64%	70%	87%	87%	96%	96%	96%	94%	97%
Kohorte 08/09	53	61	57	52	45	46	27	27	15	11	12	8	8	8	4
Schwund in %		-15%	-8%	2%	15%	13%	49%	49%	72%	79%	77%	85%	85%	85%	92%
Kohorte 09/10	91	89	75	72	68	69	50	51	26	15	11	11	8		
Schwund in %		2%	18%	21%	25%	24%	45%	44%	71%	84%	88%	88%	91%		
Kohorte 10/11	91	91	75	67	62	60	47	47	24	15	12				
Schwund in %			18%	26%	32%	34%	48%	48%	74%	84%	87%				
Kohorte 11/12	118	119	100	94	87	86	63	59	33						
Schwund in %		-1%	15%	20%	26%	27%	47%	50%	72%						
Kohorte 12/13	112	107	87	83	73	72	56								
Schwund in %		4%	22%	26%	35%	36%	50%								
Kohorte 13/14	96	90	71	71	66										
Schwund in %		6%	26%	26%	31%										

Politik BA FWmP KF	Fachsemester								
	Abbruch oder Wechsel in RSZ						>RSZ		
	1	2	3	4	5	6	7	8	9
Kohorte 11/12	21	23	19	17	15	14	12	10	6
Schwund in %		-10%	10%	19%	29%	33%	43%	52%	71%
Kohorte 12/13	23	25	21	20	19	18	17		
Schwund in %		-9%	9%	13%	17%	22%	26%		
Kohorte 13/14	31	26	20	20	15				
Schwund in %		16%	35%	35%	52%				

Politik BA FWmP PF	Fachsemester								
	Abbruch oder Wechsel in RSZ						>RSZ		
	1	2	3	4	5	6	7	8	9
Kohorte 11/12	32	35	35	37	38	38	31	30	17
Schwund in %		-9%	-9%	-16%	-19%	-19%	3%	6%	47%
Kohorte 12/13	30	31	34	37	37	36	32		
Schwund in %		-3%	-13%	-23%	-23%	-20%	-7%		
Kohorte 13/14	27	26	21	21	20				
Schwund in %		4%	22%	22%	26%				

Fortsetzung: Studienfallkohorten

Politik BA LA	Fachsemester								
	Abbruch oder Wechsel in RSZ						>RSZ		
	1	2	3	4	5	6	7	8	9
Kohorte 11/12	33	32	31	29	26	26	17	16	5
Schwund in %		3%	6%	12%	21%	21%	48%	52%	85%
Kohorte 12/13	37	37	34	32	28	27	16		
Schwund in %			8%	14%	24%	27%	57%		
Kohorte 13/14	29	26	24	24	20				
Schwund in %		10%	17%	17%	31%				

Politikwiss. Master	Fachsemester								
	<=RSZ				> RSZ/Abgang wg. Abschluß				
	1	2	3	4	5	6	7	8	9
Kohorte 07/08	36	37	30	28	21	10	5	1	1
Schwund in %		-3%	17%	22%	42%	72%	86%	97%	97%
Kohorte 08/09	15	21	20	20	14	10	7	3	1
Schwund in %		-40%	-33%	-33%	7%	33%	53%	80%	93%
Kohorte 09/10	19	21	18	18	16	10	7	5	6
Schwund in %		-11%	5%	5%	16%	47%	63%	74%	68%
Kohorte 10/11	27	26	23	23	23	16	7	3	2
Schwund in %		4%	15%	15%	15%	41%	74%	89%	93%
Kohorte 11/12	30	30	29	29	31	23	8	4	3
Schwund in %			3%	3%	-3%	23%	73%	87%	90%
Kohorte 12/13	19	19	19	19	19	20	19		
Schwund in %						-5%			
Kohorte 13/14	16	15	15	14	13				
Schwund in %		6%	6%	13%	19%				

Politik M.Ed. Gym. 1.F.	Fachsemester						
	<= RSZ				>RSZ		
	1	2	3	4	5	6	7
Kohorte 09/10	2	3	3	3	3	2	1
Schwund in %		-50%	-50%	-50%	-50%		50%
Kohorte 10/11	3	5	5	5	2	1	
Schwund in %		-67%	-67%	-67%	33%	67%	100%
Kohorte 11/12	6	5	5	7	4	3	1
Schwund in %		17%	17%	-17%	33%	50%	83%
Kohorte 12/13	3	3	3	3	1	1	
Schwund in %					67%	67%	100%
Kohorte 13/14	6	6	6	6	4		
Schwund in %					33%		

Politik M.Ed. Ber. 2.F.	Fachsemester				
	<= RSZ		>RSZ		
	1	2	3	4	5
Kohorte 09/10	4	2	1	1	1
Schwund in %		50%	75%	75%	75%
Kohorte 10/11	7	9	5	3	2
Schwund in %		-29%	29%	57%	71%
Kohorte 11/12	6	11	3	4	3
Schwund in %		-83%	50%	33%	50%
Kohorte 12/13	6	9	4	4	2
Schwund in %		-50%	33%	33%	67%
Kohorte 13/14	2	2	2	3	2
Schwund in %				-50%	

Politik M.Ed. Gym. 2.F.	Fachsemester						
	<= RSZ				>RSZ		
	1	2	3	4	5	6	7
Kohorte 09/10	7	7	7	8	6	3	1
Schwund in %				-14%	14%	57%	86%
Kohorte 10/11	9	10	9	7	7	5	3
Schwund in %		-11%		22%	22%	44%	67%
Kohorte 11/12	5	5	4	4	2	2	1
Schwund in %			20%	20%	60%	60%	80%
Kohorte 12/13	5	4	4	4	2	1	1
Schwund in %		20%	20%	20%	60%	80%	80%
Kohorte 13/14	6	5	5	4	3		
Schwund in %		17%	17%	33%	50%		

Politik M.Ed. Sek	Fachsemester				
	<= RSZ		>RSZ		
	1	2	3	4	5
Kohorte 08/09	1	2	1		
Schwund in %		-100%		100%	100%
Kohorte 11/12	1	1	1	1	
Schwund in %					100%
Kohorte 13/14	4	5	5	2	
Schwund in %		-25%	-25%	50%	100%

Fortsetzung: Studienfallkohorten

Soziologie VF Bachelor	Fachsemester														
	Abbruch/Wechsel in RSZ						> RSZ/Abgang wg. Abschluß enth.								
	1	2	3	4	5	6	7	8	9	10	11	12	13	14	15
Kohorte 07/08	137	135	108	99	87	84	52	47	26	24	17	15	13	9	7
Schwund in %		1%	21%	28%	36%	39%	62%	66%	81%	82%	88%	89%	91%	93%	95%
Kohorte 08/09	165	130	113	106	98	94	63	59	29	24	13	10	9	8	7
Schwund in %		21%	32%	36%	41%	43%	62%	64%	82%	85%	92%	94%	95%	95%	96%
Kohorte 09/10	169	166	139	131	119	117	75	70	39	31	20	19	8		
Schwund in %		2%	18%	22%	30%	31%	56%	59%	77%	82%	88%	89%	95%		
Kohorte 10/11	192	184	142	140	119	112	85	76	47	39	26				
Schwund in %		4%	26%	27%	38%	42%	56%	60%	76%	80%	86%				
Kohorte 11/12	165	156	115	112	102	97	83	74	46						
Schwund in %		5%	30%	32%	38%	41%	50%	55%	72%						
Kohorte 12/13	187	173	139	135	115	109	87								
Schwund in %		7%	26%	28%	39%	42%	53%								
Kohorte 13/14	155	144	105	99	84										
Schwund in %		7%	32%	36%	46%										

Sozialpolitik Master	Fachsemester										
	Abbruch oder Wechsel in RSZ				> RSZ/Abgang wg. Abschluß enth.						
	1	2	3	4	5	6	7	8	9	10	11
Kohorte 07/08	29	29	28	28	21	9	6	6	2		
Schwund in %			3%	3%	28%	69%	79%	79%	93%	100%	100%
Kohorte 08/09	20	25	24	24	16	8	2	4	3	2	2
Schwund in %		-25%	-20%	-20%	20%	60%	90%	80%	85%	90%	90%
Kohorte 09/10	39	40	39	40	31	17	12	9	8	7	7
Schwund in %		-3%		-3%	21%	56%	69%	77%	79%	82%	82%
Kohorte 10/11	24	24	22	22	15	7	5	1	1	1	1
Schwund in %			8%	8%	38%	71%	79%	96%	96%	96%	96%
Kohorte 11/12	31	33	29	30	28	22	13	8	2		
Schwund in %		-6%	6%	3%	10%	29%	58%	74%	94%		
Kohorte 12/13	35	33	27	28	25	19	14				
Schwund in %		6%	23%	20%	29%	46%	60%				
Kohorte 13/14	30	30	30	29	28						
Schwund in %				3%	7%						

Sozio. /Sozialforschung Master	Fachsemester										
	Abbruch oder Wechsel in RSZ				> RSZ/Abgang wg. Abschluß enth.						
	1	2	3	4	5	6	7	8	9	10	11
Kohorte 08/09	10	12	12	11	5	3	1	1	1	1	1
Schwund in %		-20%	-20%	-10%	50%	70%	90%	90%	90%	90%	90%
Kohorte 09/10	4	4	4	4	2	2					
Schwund in %					50%	50%	100%	100%	100%	100%	100%
Kohorte 10/11	11	11	10	8	7	5	2	2	2	2	
Schwund in %			9%	27%	36%	55%	82%	82%	82%	82%	100%
Kohorte 11/12	57	29	28	28	22	13	6	4	2		
Schwund in %		49%	51%	51%	61%	77%	89%	93%	96%		
Kohorte 12/13	32	33	32	32	24	18	6				
Schwund in %		-3%			25%	44%	81%				
Kohorte 13/14	24	25	24	24	18						
Schwund in %		-4%			25%						

Fortsetzung: Studienfallkohorten

Stadt- u. Regionalentw. Master	Fachsemester										
	Abbruch oder Wechsel in RSZ				> RSZ/Abgang wg. Abschluß enth.						
	1	2	3	4	5	6	7	8	9	10	11
Kohorte 07/08	9	8	8	9	4	3	1	1	1	1	
Schwund in %		11%	11%		56%	67%	89%	89%	89%	89%	100%
Kohorte 08/09	9	11	11	12	7	5	3	2	1	1	1
Schwund in %		-22%	-22%	-33%	22%	44%	67%	78%	89%	89%	89%
Kohorte 09/10	11	14	11	10	7	3					
Schwund in %		-27%		9%	36%	73%	100%	100%	100%	100%	100%
Kohorte 10/11	38	38	38	37	32	22	14	10	7	7	5
Schwund in %				3%	16%	42%	63%	74%	82%	82%	87%
Kohorte 11/12	45	31	30	31	26	17	9	5	3		
Schwund in %		31%	33%	31%	42%	62%	80%	89%	93%		
Kohorte 12/13	19	18	18	17	17	14	6				
Schwund in %		5%	5%	11%	11%	26%	68%				
Kohorte 13/14	26	25	25	24	18						
Schwund in %		4%	4%	8%	31%						

7. Abschlussprüfungen im Prüfungsjahr 2015 (01.10.2014-30.09.2015)

Fach	Abschluss	WS 14/15			SoSe 15			Prüfungsjahr 2015		
		M	W	Ges	M	W	Ges	M	W	Ges
Geografie	Bachelor HF		1	1	1	1	2	1	2	3
Geografie	Bachelor NF	3	1	4	1		1	4	1	5
Geografie	Bachelor VF	4	5	9	15	8	23	19	13	32
Geografie	BA FWmP PF		1	1		2	2		3	3
Geografie	BA FWmP KF	1	1	2	1	1	2	2	2	4
Geografie	BA LA Gym/OS 2.F.	1	6	7	4	8	12	5	14	19
Geografie	1 Fach B.A. FBW		1	1					1	1
Geografie	2 Fach B.A. FBW					1	1		1	1
Geografie	1 Fach Master Ed.		1	1	2	5	7	2	6	8
Geografie	2 Fach Master Ed.	5	12	17	11	10	21	16	22	38
Geschichte	Bachelor HF	2	4	6	1	5	6	3	9	12
Geschichte	Bachelor NF	5	6	11	5	7	12	10	13	23
Geschichte	Bachelor VF	6	3	9	2	1	3	8	4	12
Geschichte	BA FWmP PF	1		1		4	4	1	4	5
Geschichte	BA FWmP KF		3	3	2	2	4	2	5	7
Geschichte	BA LA Gym/OS 2.F.	2	10	12	1	4	5	3	14	17
Geschichte	2 Fach B.A. FBW		1	1					1	1
Geschichte	1 Fach Master Ed.	2	1	3		3	3	2	4	6
Geschichte	2 Fach Master Ed.	9	13	22	3	10	13	12	23	35
Geschichte	Master	2	1	3	2	1	3	4	2	6
Integrierte Europastudien	Bachelor VF	4	10	14	2	11	13	6	21	27
Politikwissenschaft	Bachelor HF	3	2	5	3	1	4	6	3	9
Politikwissenschaft	Bachelor NF	3	5	8	4	1	5	7	6	13
Politikwissenschaft	Bachelor VF	26	10	36	12	12	24	38	22	60
Politikwissenschaft	BA FWmP KF		2	2		1	1		3	3
Politikwissenschaft	BA FWmP PF	2	3	5	5	7	12	7	10	17
Politikwissenschaft	BA LA Gym/OS 2.F.	1	5	6	4	10	14	5	15	20
Politikwissenschaft	2 Fach B.A. FBW		2	2					2	2
Politikwissenschaft	Master	7	6	13	3	2	5	10	8	18
Politik	1 Fach Master Ed.	1		1	2		2	3		3
Politik	2 Fach Master Ed.	6	5	11		3	3	6	8	14
Sozialpolitik	Master	3	9	12	7	3	10	10	12	22
Soziologie	Bachelor VF	7	26	33	12	37	49	19	63	82
Soziologie u. Sozialforschung	Master	5	10	15		6	6	5	16	21
Stadt- und Regionalentwicklung	Master	2	8	10	6	4	10	8	12	20
FB Gesamt		113	174	287	111	171	282	224	345	569

8. Absolventen: Studiendauer und Alter im Prüfungsjahr 2015

Fach	Abschluss	Anz	Studiendauer		Alter	
			MW	Median	MW	Median
Geografie	Bachelor HF	3	9,33	10	27,1	26,14
Geografie	Bachelor VF	32	8,66	8	25,51	24,89
Geografie	BA FWmP PF	3	6	6	23,48	23,96
Geografie	1 Fach B.A. FBW	1	6	6	22,75	22,75
Geografie	1 Fach Master Ed.	8	4,5	4	27,05	27,12
Geschichte	Bachelor HF	12	10,08	10	27,62	26,59
Geschichte	Bachelor VF	12	8,42	7,5	25,97	25,39
Geschichte	BA FWmP PF	5	6,8	6	23,64	23
Geschichte	Master	6	6,83	7	32,55	29,27
Geschichte	1 Fach Master Ed.	6	5	5	28,22	27,21
Integrierte Europastudien	Bachelor VF	27	7,26	7	24,7	24,63
Politikwissenschaft	Bachelor HF	9	11	10	27,61	28,03
Politikwissenschaft	Bachelor VF	60	8,27	8	24,14	24,75
Politikwissenschaft	BA FWmP PF	17	7,35	8	23,53	22,92
Politikwissenschaft	Master	18	6,39	7	28,86	28,45
Politikwissenschaft	1 Fach Master Ed.	3	5	4	28,66	27,88
Sozialpolitik	Master	22	6,45	6	28	27,32
Soziologie	Bachelor VF	82	8,9	9	25,74	25,15
Soziologie und Sozialforschung	Master	21	5,95	6	26,57	26,14
Stadt- und Regionalentwicklung	Master	20	6,65	6	28,39	28,27

9. Absolventen im Zeitverlauf vom Prüfungsjahr 2007-2015

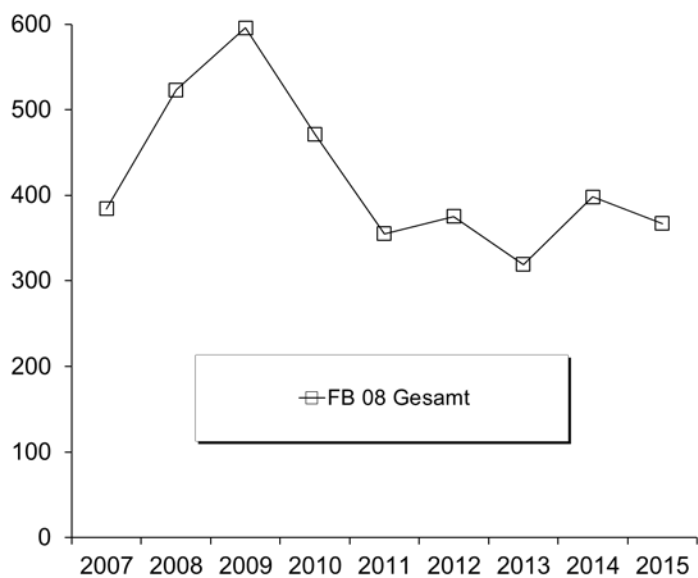
Fach	Abschluss		2007	2008	2009	2010	2011	2012	2013	2014	2015
Geografie	Bachelor HF	M		1	1	1	2	5	2	4	1
		W		2	3	6	2	3	6	3	2
		Ges		3	4	7	4	8	8	7	3
Geografie	Bachelor VF	M		14	7	9	7	15	24	24	19
		W		12	6	17	14	15	16	35	13
		Ges		26	13	26	21	30	40	59	32
Geografie	BA FWmP PF	M								1	
		W									3
		Ges									1
Geografie	1 Fach B.A. FBW	M							2	2	
		W								1	1
		Ges								2	3
Geografie	Diplom	M	7	12	17	8	14				
		W	11	9	7	5	8				
		Ges	18	21	24	13	22				
Geografie	Lehramt	M	12	31	21	9	8	4			
		W	42	32	18	19	6	5			
		Ges	54	63	39	28	14	9			
Geografie	1. F. Master Ed.	M							1	4	2
		W							5	2	6
		Ges								6	6
Geschichte	Bachelor HF	M		1	2	6	3	8	6	5	3
		W		2	11	2	7	10	7	11	9
		Ges		3	13	8	10	18	13	16	12
Geschichte	Bachelor VF	M					1	1		7	8
		W								4	4
		Ges					1	1		11	12
Geschichte	BA FWmP PF	M									1
		W								1	4
		Ges								1	5

Fortsetzung: Absolventen im Zeitverlauf

Fach	Abschluss		2007	2008	2009	2010	2011	2012	2013	2014	2015
Geschichte	Lehramt	M	18	26	34	30	28	13	3		
		W	47	64	76	67	21	18	1		
		Ges	65	90	110	97	49	31	4		
Geschichte	1. F. Master Ed.	M						1	4	4	2
		W						2	3	2	4
		Ges						3	7	6	6
Geschichte	Magister 1. HF	M	4	4	2	6	3	9	2		
		W	7	4	9	4	5	6			
		Ges	11	8	11	10	8	15	2		
Global Governance	Master	M		5	3	1					
		W		8	5	1					
		Ges		13	8	2					
Geschichte	Master	M					1	3	5	8	4
		W						3	3	3	2
		Ges					1	6	8	11	6
Integr. Europastudien	Bachelor VF	M	4	14	13	17	9	7	4	13	6
		W	27	33	27	26	17	17	14	25	21
		Ges	31	47	40	43	26	24	18	38	27
Kulturgesch. Osteur.	Magister 1. HF	M	2		5	2					
		W	4	5	10	4	3	2			
		Ges	6	5	15	6	3	2			
Politikwissenschaft	Bachelor HF	M		1	9	14	16	16	19	3	6
		W		1	4	9	10	11	6	13	3
		Ges		2	13	23	26	27	25	16	9
Politikwissenschaft	Bachelor VF	M	25	33	40	38	25	25	24	29	38
		W	10	41	31	13	16	16	24	18	22
		Ges	35	74	71	51	41	41	48	47	60
Politikwissenschaft	BA FWmP PF	M								3	7
		W								2	10
		Ges								5	17
Politikwissenschaft	Diplom	M	15	21	42	8					
		W	10	11	15		1				
		Ges	25	32	57	8	1				
Politik	Lehramt	M	32	24	30	16	16	10	2		
		W	25	27	34	27	15	6			
		Ges	57	51	64	43	31	16	2		
Politikwissenschaft	Master	M			5	2	8	6	7	17	10
		W				1	10	6	5	9	8
		Ges			5	3	18	12	12	26	18
Politik	1. F. Master Ed.	M						1	3	5	3
		W							2	2	
		Ges						1	5	7	3
Sozialpolitik	Master	M		3	2	12	14	14	9	7	10
		W		7	3	6	6	12	12	8	12
		Ges		10	5	18	20	26	21	15	22
Soziologie	Bachelor VF	M	10	8	3	10	9	22	22	22	19
		W	27	31	17	22	30	59	53	57	63
		Ges	37	39	20	32	39	81	75	79	82
Soziologie	Magister 1. HF	M	4	6	8	11	2	1			
		W	12	4	26	11	1	1	1		
		Ges	16	10	34	22	3	2	1		
Soziologie u. Sozialforschung	Master	M			2	4	3	3	2	5	5
		W		1	6	8	12	3	4	12	16
		Ges		1	8	12	15	6	6	17	21

Fortsetzung: Absolventen im Zeitverlauf

Fach	Abschluss		2007	2008	2009	2010	2011	2012	2013	2014	2015
Stadt- und Regionalentw.	Master	M	2	1	2		1	9	6	11	8
		W	1	1	6	5	1	7	10	16	12
		Ges	3	2	8	5	2	16	16	27	20
FB 08 Gesamt		M	141	213	260	208	170	173	147	174	152
		W	243	310	336	263	185	202	172	224	215
		Ges	384	523	596	471	355	375	319	398	367



J. Fachbereich 09

1. Studienfälle nach Fachsemestern im WS 15/16

Studiengang	Abschluss	G	1	2	3	4	5	6	7	8	9	10	11	12	13-14	>14	Ges	RSZ
Kommun.- & Medienwiss. BA FWmP	KF M		8		4		6	1	4		1						24	19
Kommun.- & Medienwiss. BA FWmP	KF W		39	1	22	1	19	2	17		6						107	84
	Ges		47	1	26	1	25	3	21		7						131	103
Kommun.- & Medienwiss. BA FWmP	PF M		18	1	19		22		28	1	10						99	60
Kommun.- & Medienwiss. BA FWmP	PF W		79	2	79	2	55	1	74	2	21						315	218
	Ges		97	3	98	2	77	1	102	3	31						414	278
Komplexes Entscheiden Master	M		15		15		14		9	4	5	1	3				66	30
Komplexes Entscheiden Master	W		12	2	8	2	16	1	6	1	3						51	24
	Ges		27	2	23	2	30	1	15	5	8	1	3				117	54
Kulturwissenschaft BA FWmP	KF M		7		14		12	1	12		4		3			1	54	34
Kulturwissenschaft BA FWmP	KF W		61	1	49	6	36	3	23	1	15			1		1	197	156
	Ges		68	1	63	6	48	4	35	1	19		3	1		2	251	190
Kulturwissenschaft BA FWmP	PF M		13		9		10	1	6	1	7		4	1			52	33
Kulturwissenschaft BA FWmP	PF W		71		59	1	38	3	34	2	20	2	3		1	2	236	172
	Ges		84		68	1	48	4	40	3	27	2	7	1	1	2	288	205
Kunst und Kulturverm. ** Master	W				17		1	2	2		1				1		24	17
	Ges				17		1	2	2		1				1		24	17
Kunst-Medien-Ästh.Bild. BA BiPEb	EF M		2			1	1										4	4
Kunst-Medien-Ästh.Bild. BA BiPEb	EF W		21		21		5	1	10								58	48
	Ges		23		21	1	6	1	10								62	52
Kunst-Medien-Ästh.Bild. BA BiPEb	UF M		2		2		1		1							1	7	5
Kunst-Medien-Ästh.Bild. BA BiPEb	UF W		23		17	2	13		9		1		1				66	55
	Ges		25		19	2	14		10		1		1			1	73	60
Kunst-Medien-Ästh.Bild. BA FWmP	KF M		4				4		2	1	1			1			13	8
Kunst-Medien-Ästh.Bild. BA FWmP	KF W		19	3	26	3	26	1	19	2	5	1	1			1	107	78
	Ges		23	3	26	3	30	1	21	3	6	1	1	1		1	120	86
Kunst-Medien-Ästh.Bild. BA FWmP	PF M		4		3		4		2		3		1				17	11
Kunst-Medien-Ästh.Bild. BA FWmP	PF W		30	2	26		35	5	21	1	6		1			1	128	98
	Ges		34	2	29		39	5	23	1	9		2			1	145	109
Kunst-Medien-Ästh.Bild. BA LA Gy/Obers.	LF M		7		8		8	1	5		3						32	24
Kunst-Medien-Ästh.Bild. BA LA Gy/Obers.	LF W		35	4	33	4	25	1	21	1	11		2			2	139	102
	Ges		42	4	41	4	33	2	26	1	14		2			2	171	126
Kunst-Medien-Ästh.Bild. M.Ed.Grund	EF W		1		1												2	2
	Ges		1		1												2	2
Kunst-Medien-Ästh.Bild. M.Ed.Grund	UF W		7		8												15	15
	Ges		7		8												15	15
Kunst-Medien-Ästh.Bild. M.Ed.Gym/Obers.	LF M		2		1												3	3
Kunst-Medien-Ästh.Bild. M.Ed.Gym/Obers.	LF W		27	1	13												41	41
	Ges		29	1	14												44	44
Kunst-Medien-Ästh.Bild. M.Ed.Inkl.Päd/Sonp.	EF W		25		4												29	29
	Ges		25		4												29	29
Kunstpäd./-wissensch. M.Ed.Grund (alt)	W		4	2	4		6		2								18	6
	Ges		4	2	4		6		2								18	6
Kunstpäd./-wissensch. M.Ed.Gym (alt)	1. F M				1		1										2	1
Kunstpäd./-wissensch. M.Ed.Gym (alt)	1. F W		2	1	2		6	1	6	1	1	2					22	5
	Ges		2	1	3		7	1	6	1	1	2					24	6
Kunstpäd./-wissensch. M.Ed.Gym (alt)	2. F M				2		2										4	2
Kunstpäd./-wissensch. M.Ed.Gym (alt)	2. F W		1		4		10	2	1	1							19	5
	Ges		1		6		12	2	1	1							23	7
Kunstpäd./-wissensch. M.Ed.Sek (alt)	W		1	1	1		2										5	2
	Ges		1	1	1		2										5	2
Kunstpäd./-wissensch. M.Ed.SonPä. (alt)	W			1		1	7										9	2
	Ges			1		1	7										9	2

Fortsetzung: Studienfälle nach Fachsemestern

Studiengang	Abschluss	G	1	2	3	4	5	6	7	8	9	10	11	12	13-14	>14	Ges	RSZ
Medienkultur	Master	M	10		2		5	1	2								20	12
Medienkultur	Master	W	17		27		22	7	6	1	3						83	44
		Ges	27		29		27	8	8	1	3						103	56
Musikwissenschaft	BA FWmP	PF M			1		2		1		1		1				6	3
Musikwissenschaft	BA FWmP	PF W	2				3		2		3						10	5
		Ges	2		1		5		3		4		1				16	8
Musikpädagogik	BA BiPEb	EF W					2										2	2
		Ges					2										2	2
Musikpädagogik	BA BiPEb	UF W	1		2												3	3
		Ges	1		2												3	3
Musikpädagogik	BA LA Gy/Obers.	LF M	8		7		3		5		3		1		1		28	18
Musikpädagogik	BA LA Gy/Obers.	LF W	10		4	1	3	1	4		3		1				24	19
		Ges	18		11	1	6	1	9		3		2		1		52	37
Musikpädagogik	M.Ed.Grund	EF W			1												1	1
Musikpädagogik	M.Ed.Grund	UF W	3		3												6	6
		Ges	3		4												7	7
Musikpädagogik	M.Ed.Gym/Obers.	LF M	5		3												8	8
Musikpädagogik	M.Ed.Gym/Obers.	LF W	2		3												5	5
		Ges	7		6												13	13
Musikpädagogik	M.Ed.Inkl.Päd/Sonp.	EF W			1												1	1
		Ges			1												1	1
Musikpädagogik	M.Ed.Grund (alt)	W					1										1	
		Ges					1										1	
Musikpädagogik	M.Ed.Gym (alt)	2. F M					2		1								3	
Musikpädagogik	M.Ed.Gym (alt)	2. F W	1	1	3	1	2		1	1				1			11	6
		Ges	1	1	3	1	4		2	1				1			14	6
Musikpädagogik	M.Ed.Sek (alt)	M	1		1												2	1
		Ges	1		1												2	1
Musikpädagogik	M.Ed.SonPä. (alt)	M											1				1	
Musikpädagogik	M.Ed.SonPä. (alt)	W					1						1				2	
		Ges					1						2				3	
Musikwissenschaften	Master	M	1														1	1
		Ges	1														1	1
Philosophie	BA FWmP	KF M	18		12		7	2	10		3		7	1	1	1	62	39
Philosophie	BA FWmP	KF W	38	2	15	1	12	2	14		4		1	1			90	70
		Ges	56	2	27	1	19	4	24		7		8	2	1	1	152	109
Philosophie	BA FWmP	PF M	39		15	1	6		20	1	1		1		2		86	61
Philosophie	BA FWmP	PF W	45		12		11		11	1	6		1	1		1	89	68
		Ges	84		27	1	17		31	2	7		2	1	2	1	175	129
Religionsw./Religionspäd.	BA FWmP	KF M	15		3			1	6	1			1	1			28	19
Religionsw./Religionspäd.	BA FWmP	KF W	26	1	9	1	7		2		4					1	51	44
		Ges	41	1	12	1	7	1	8	1	4		1	1		1	79	63
Religionsw./Religionspäd.	BA FWmP	PF M	4		3				4		1		2				14	7
Religionsw./Religionspäd.	BA FWmP	PF W	13	1	9	1	6		6		1		1				38	30
		Ges	17	1	12	1	6		10		2		3				52	37
Religionsw./Religionspäd.	BA BiPEb	EF W	10		3	1	2										16	16
		Ges	10		3	1	2										16	16
Religionsw./Religionspäd.	BA BiPEb	UF M		1	1		1										3	3
Religionsw./Religionspäd.	BA BiPEb	UF W	2		6		2										10	10
		Ges	2	1	7		3										13	13
Religionsw./Religionspäd.	BA LA Gy/Obers.	LF M	18		8		4		2		4		1		1	1	39	30
Religionsw./Religionspäd.	BA LA Gy/Obers.	LF W	35	1	19		12	1	9		2		1				80	68
		Ges	53	1	27		16	1	11		6		2		1	1	119	98
Religionsw./Religionspäd.	M.Ed.Grund	EF W	1		2												3	3
		Ges	1		2												3	3
Religionsw./Religionspäd.	M.Ed.Grund	UF W	1		3												4	4
		Ges	1		3												4	4

Fortsetzung: Studienfälle nach Fachsemestern

Studiengang	Abschluss	G	1	2	3	4	5	6	7	8	9	10	11	12	13-14	>14	Ges	RSZ
Religionsw./Religionspäd.	M.Ed.Inkl.Päd/Sonp. EF	W	5		5												10	10
		Ges	5		5												10	10
Religionsw./Religionspäd.	M.Ed.Gym/Obers. LF	M	2		2												4	4
Religionsw./Religionspäd.	M.Ed.Gym/Obers. LF	W	4		8												12	12
		Ges	6		10												16	16
Religionswissenschaft	M.Ed.Grund (alt)	W					1										1	
		Ges					1										1	
Religionswissenschaft	M.Ed.Gym (alt)	1. F M	1			1	1										3	2
Religionswissenschaft	M.Ed.Gym (alt)	1. F W	1														1	1
		Ges	2			1	1										4	3
Religionswissenschaft	M.Ed.Gym (alt)	2. F M			1												1	1
Religionswissenschaft	M.Ed.Gym (alt)	2. F W	1		5	1	2										9	7
		Ges	1		6	1	2										10	8
Religionswissenschaft	M.Ed.Sek (alt)	W					1		1								2	
		Ges					1		1								2	
Religionswissenschaft	M.Ed.SonPä. (alt)	M			1		1										2	1
Religionswissenschaft	M.Ed.SonPä. (alt)	W		1			4										5	1
		Ges		1	1		5										7	2
Religionswissenschaft(M)	Master	M			2		1										3	2
Religionswissenschaft(M)	Master	W	2		4		2										8	6
		Ges	2		6		3										11	8
Sportwissenschaft	BA FWmP	KF M							32		5				1		38	
Sportwissenschaft	BA FWmP	KF W	1						13		1						15	1
		Ges	1						45		6				1		53	1
Sportwissensch. Koop OL	M.Ed.SonPä. (alt)	W													1		1	
		Ges													1		1	
Transkulturelle Studien	Master	M	4		2	1	2		2	1	1						13	7
Transkulturelle Studien	Master	W	20	3	20	4	17	1	3	1	3	1					73	47
		Ges	24	3	22	5	19	1	5	2	4	1					86	54

** : die Aufnahme von StudienanfängerInnen erfolgt nur in "graden" Jahren

Studienfälle im FB 09: 2997

2. Studienfälle nach Hochschulesemestern im WS 15/16

Studiengang	Abschluss	G	1	2	3	4	5	6	7	8	9	10	11	12	13-14	>14	Ges	RSZ
Kommun.- & Medienwiss.	BA FWmP	KF M	4	1	3		6		6		3		1				24	
Kommun.- & Medienwiss.	BA FWmP	KF W	30	1	21	1	12		25		9	2	3		3		107	
		Ges	34	2	24	1	18		31		12	2	4		3		131	
Kommun.- & Medienwiss.	BA FWmP	PF M	8		15	1	22		26	1	13		9	1	1	2	99	
Kommun.- & Medienwiss.	BA FWmP	PF W	59	2	66	6	62	3	71	1	30	5	5	1	2	2	315	
		Ges	67	2	81	7	84	3	97	2	43	5	14	2	3	4	414	
Komplexes Entscheiden	Master	M					1	1	1	2	6	4	11		11	29	66	
Komplexes Entscheiden	Master	W	2				1	1	6	2	3	2	6	3	11	14	51	
		Ges	2				2	2	7	4	9	6	17	3	22	43	117	
Kulturwissenschaft	BA FWmP	KF M	3		6	1	10		13		12		7			2	54	
Kulturwissenschaft	BA FWmP	KF W	40	4	46		39	2	31	2	22	2	3	1	1	4	197	
		Ges	43	4	52	1	49	2	44	2	34	2	10	1	1	6	251	
Kulturwissenschaft	BA FWmP	PF M	5	1	11	2	7	1	9		6	1	4	1	1	3	52	
Kulturwissenschaft	BA FWmP	PF W	60	2	42		47	5	35	3	21	1	8	1	4	7	236	
		Ges	65	3	53	2	54	6	44	3	27	2	12	2	5	10	288	
Kunst und Kulturverm. **	Master	W								1	1	3	5	1	7	6	24	
		Ges								1	1	3	5	1	7	6	24	
Kunst-Medien-Ästh.Bild.	BA BiPEb	EF M	1		1		2										4	
Kunst-Medien-Ästh.Bild.	BA BiPEb	EF W	14		7		8	1	14	1	4	1	3	1	1	3	58	
		Ges	15		8		10	1	14	1	4	1	3	1	1	3	62	
Kunst-Medien-Ästh.Bild.	BA BiPEb	UF M	1		2		1				1		1			1	7	
Kunst-Medien-Ästh.Bild.	BA BiPEb	UF W	18	1	13	2	11	2	10	1	3	1	2		1	1	66	
		Ges	19	1	15	2	12	2	10	1	4	1	3		1	2	73	

Fortsetzung: Studienfälle nach Hochschulsesemestern

Studiengang	Abschluss	G	1	2	3	4	5	6	7	8	9	10	11	12	13-14	>14	Ges
Kunst-Medien-Ästh.Bild.	BA FWmP	KF M	1				6	1			2		1			2	13
Kunst-Medien-Ästh.Bild.	BA FWmP	KF W	13		17		33	4	19	1	9		4	1	1	5	107
		Ges	14		17		39	5	19	1	11		5	1	1	7	120
Kunst-Medien-Ästh.Bild.	BA FWmP	PF M	3		2		3		3		4	1	1				17
Kunst-Medien-Ästh.Bild.	BA FWmP	PF W	22	1	25	2	23	1	23	1	15	3	5		1	6	128
		Ges	25	1	27	2	26	1	26	1	19	4	6		1	6	145
Kunst-Medien-Ästh.Bild.	BA LA Gy/Obers.	LF M	4		4		5		7		5	1	5		1		32
Kunst-Medien-Ästh.Bild.	BA LA Gy/Obers.	LF W	24	2	28	1	20		28	4	12		8		5	7	139
		Ges	28	2	32	1	25		35	4	17	1	13		6	7	171
Kunst-Medien-Ästh.Bild.	M.Ed.Grund	EF W									1		1				2
		Ges									1		1				2
Kunst-Medien-Ästh.Bild.	M.Ed.Grund	UF W							4		8		2		1		15
		Ges							4		8		2		1		15
Kunst-Medien-Ästh.Bild.	M.Ed.Gym/Obers.	LF M									3						3
Kunst-Medien-Ästh.Bild.	M.Ed.Gym/Obers.	LF W						1	12	1	16	3	4	1	1	2	41
		Ges						1	12	1	19	3	4	1	1	2	44
Kunst-Medien-Ästh.Bild.	M.Ed.Inkl.Päd/Sonp.	EF W							14		11					4	29
		Ges							14		11					4	29
Kunstpäd./-wissensch.	M.Ed.Grund (alt)	W									1		7	1	5	4	18
		Ges									1		7	1	5	4	18
Kunstpäd./-wissensch.	M.Ed.Gym (alt)	1. F. M											1			1	2
Kunstpäd./-wissensch.	M.Ed.Gym (alt)	1. F. W											7		7	8	22
		Ges											8		7	9	24
Kunstpäd./-wissensch.	M.Ed.Gym (alt)	2. F. M											2		2		4
Kunstpäd./-wissensch.	M.Ed.Gym (alt)	2. F. W											9		3	7	19
		Ges											11		5	7	23
Kunstpäd./-wissensch.	M.Ed.Sek (alt)	W											1		1	3	5
		Ges											1		1	3	5
Kunstpäd./-wissensch.	M.Ed.SonPä. (alt)	W											7		1	1	9
		Ges											7		1	1	9
Medienkultur	Master	M			1		1		4		3	1	4		4	2	20
Medienkultur	Master	W	1		1		1		5	1	20	2	17	4	17	14	83
		Ges	1		2		2		9	1	23	3	21	4	21	16	103
Musikpädagogik	BA BiPEb	EF W					1									1	2
		Ges					1									1	2
Musikpädagogik	BA BiPEb	UF W				1			1							1	3
		Ges				1			1							1	3
Musikwissenschaft	BA FWmP	PF M			1		1		1				2			1	6
Musikwissenschaft	BA FWmP	PF W	2				2		3		2					1	10
		Ges	2		1		3		4		2		2			2	16
Musikpädagogik	BA LA Gy/Obers.	LF M	5		4	1	5		5	1	5		1		1		28
Musikpädagogik	BA LA Gy/Obers.	LF W	6	1	4		2		5		1	1	1		2	1	24
		Ges	11	1	8	1	7		10	1	6	1	2		3	1	52
Musikpädagogik	M.Ed.Grund	EF W											1				1
		Ges											1				1
Musikpädagogik	M.Ed.Grund	UF W									4				1	1	6
		Ges									4				1	1	6
Musikpädagogik	M.Ed.Gym/Obers.	LF M							1		6					1	8
Musikpädagogik	M.Ed.Gym/Obers.	LF W							1		3				1		5
		Ges							2		9				1	1	13
Musikpädagogik	M.Ed.Inkl.Päd/Sonp.	EF W									1						1
		Ges									1						1
Musikpädagogik	M.Ed.Grund (alt)	W									1						1
		Ges									1						1
Musikpädagogik	M.Ed.Gym (alt)	2. F. M											2		1		3
Musikpädagogik	M.Ed.Gym (alt)	2. F. W											3		3	5	11
		Ges											5		4	5	14
Musikpädagogik	M.Ed.Sek (alt)	M														2	2
		Ges														2	2

Fortsetzung: Studienfälle nach Hochschulse mestern

Studiengang	Abschluss	G	1	2	3	4	5	6	7	8	9	10	11	12	13-14	>14	Ges
Musikpädagogik	M.Ed.SonPä. (alt)	M														1	1
Musikpädagogik	M.Ed.SonPä. (alt)	W														2	2
		Ges														3	3
Musikwissenschaften	Master	M	1														1
		Ges	1														1
Philosophie	BA FWmP	KF M	11		12	2	5		7	1	3	5	6	1	2	7	62
Philosophie	BA FWmP	KF W	29	2	13	2	11	3	15	1	5	2	3	1		3	90
		Ges	40	2	25	4	16	3	22	2	8	7	9	2	2	10	152
Philosophie	BA FWmP	PF M	24	1	14	2	3		10	3	9	1	7	1	4	7	86
Philosophie	BA FWmP	PF W	21	1	9	3	7		13	3	10	2	6		3	11	89
		Ges	45	2	23	5	10		23	6	19	3	13	1	7	18	175
Religionsw./Religionspäd.	BA BiPEb	EF W	8		3	1	2									2	16
		Ges	8		3	1	2									2	16
Religionsw./Religionspäd.	BA BiPEb	UF M			1		1									1	3
Religionsw./Religionspäd.	BA BiPEb	UF W	2		4	1	3										10
		Ges	2		5	1	4										13
Religionsw./Religionspäd.	BA FWmP	KF M	7	1	4		2		5	1	1		2		2	3	28
Religionsw./Religionspäd.	BA FWmP	KF W	15		7		8	1	6	1	3	1	2		2	5	51
		Ges	22	1	11		10	1	11	2	4	1	4		4	8	79
Religionsw./Religionspäd.	BA FWmP	PF M	1		3	1			3	1	2	1	1			1	14
Religionsw./Religionspäd.	BA FWmP	PF W	9		6		4	1	7		2	2	2			5	38
		Ges	10		9	1	4	1	10	1	4	3	3			6	52
Religionsw./Religionspäd.	BA LA Gy/Obers.	LF M	10		7		5	1	5	1	3		1		2	4	39
Religionsw./Religionspäd.	BA LA Gy/Obers.	LF W	28	2	13	1	11	4	8		4	2	2		2	3	80
		Ges	38	2	20	1	16	5	13	1	7	2	3		4	7	119
Religionsw./Religionspäd.	M.Ed.Grund	EF W							1		2						3
		Ges							1		2						3
Religionsw./Religionspäd.	M.Ed.Grund	UF W									4						4
		Ges									4						4
Religionsw./Religionspäd.	M.Ed.Gym/Obers.	LF M									2		1	1			4
Religionsw./Religionspäd.	M.Ed.Gym/Obers.	LF W							1		8		2	1			12
		Ges							1		10		3	2			16
Religionsw./Religionspäd.	M.Ed.Inkl.Päd/Sonp.	EF W							3		6					1	10
		Ges							3		6					1	10
Religionswissenschaft	M.Ed.Grund (alt)	W										1					1
		Ges										1					1
Religionswissenschaft	M.Ed.Gym (alt)	1. F. M											1		1	1	3
Religionswissenschaft	M.Ed.Gym (alt)	1. F. W														1	1
		Ges											1		1	2	4
Religionswissenschaft	M.Ed.Gym (alt)	2. F. M														1	1
Religionswissenschaft	M.Ed.Gym (alt)	2. F. W											6			3	9
		Ges											6			4	10
Religionswissenschaft	M.Ed.Sek (alt)	W											1			1	2
		Ges											1			1	2
Religionswissenschaft	M.Ed.SonPä. (alt)	M											1		1		2
Religionswissenschaft	M.Ed.SonPä. (alt)	W											5				5
		Ges											6		1		7
Religionswissenschaft(M)	Master	M												1		2	3
Religionswissenschaft(M)	Master	W	1								1		2		3	1	8
		Ges	1								1		2	1	3	3	11
Sportwissensch. Koop OL	M.Ed.SonPä. (alt)	W														1	1
		Ges														1	1
Sportwissenschaft	BA FWmP	KF M							17	3	8		7	1	1	1	38
Sportwissenschaft	BA FWmP	KF W							12		3						15
		Ges							29	3	11		7	1	1	1	53
Transkulturelle Studien	Master	M	1		1							1	3	2	5	13	
Transkulturelle Studien	Master	W	1		1	1			3	1	11	2	16	5	19	13	73
		Ges	2		2	1			3	1	11	2	17	8	21	18	86

** : Aufnahme von StudienanfängerInnen erfolgt nur in "graden" Jahren

Studienfälle im FB 09: 2997

3. Studienfälle nach Status, Geschlecht und Staatsangehörigkeit im WS 15/16

Studiengang	Abschluss	G	Deutsche Studierende							Ausländische Studierende					Ges.		
			Rückmeld.		Neuein.		Erst-	Beur-	Ges.	Rückmeld.		Neuein.		Erst-		Beur-	Ges.
			Fortg	1 FS	1 FS	Fortg				ein.	laubt	Fortg	1 FS				
Kommun.- & Medienwiss. BA FWmP		KF M	15	1	3		4		23	1					1	24	
Kommun.- & Medienwiss. BA FWmP		KF W	63	5	4		29	1	102	4			1		5	107	
		Ges	78	6	7		33	1	125	5			1		6	131	
Kommun.- & Medienwiss. BA FWmP		PF M	79	6	2	1	6		94	1		2		2	5	99	
Kommun.- & Medienwiss. BA FWmP		PF W	218	5	14	2	55	3	297	13	1		4		18	315	
		Ges	297	11	16	3	61	3	391	14	1	2	6		23	414	
Komplexes Entscheiden Master		M	43		15			2	60	6					6	66	
Komplexes Entscheiden Master		W	29	1	7			5	42	5	1	1	2		9	51	
		Ges	72	1	22			7	102	11	1	1	2		15	117	
Kulturwissenschaft BA FWmP		KF M	45	3	1		2		51	2			1		3	54	
Kulturwissenschaft BA FWmP		KF W	126	11	10	1	38	3	189	6			2		8	197	
		Ges	171	14	11	1	40	3	240	8			3		11	251	
Kulturwissenschaft BA FWmP		PF M	37	2	5		5	2	51		1				1	52	
Kulturwissenschaft BA FWmP		PF W	154	3	7	2	58	6	230	3		1	2		6	236	
		Ges	191	5	12	2	63	8	281	3	1	1	2		7	288	
Kunst und Kulturverm. Master		W	20					3	23					1	1	24	
		Ges	20					3	23					1	1	24	
Kunst-Medien-Ästh.Bild. BA BiPEb		EF M	2		1		1		4							4	
Kunst-Medien-Ästh.Bild. BA BiPEb		EF W	34	2	5		13	1	55	2			1		3	58	
		Ges	36	2	6		14	1	59	2			1		3	62	
Kunst-Medien-Ästh.Bild. BA BiPEb		UF M	5	1			1		7							7	
Kunst-Medien-Ästh.Bild. BA BiPEb		UF W	39	2	3		14	1	59	3			4		7	66	
		Ges	44	3	3		15	1	66	3			4		7	73	
Kunst-Medien-Ästh.Bild. BA FWmP		KF M	8		2		1	1	12			1			1	13	
Kunst-Medien-Ästh.Bild. BA FWmP		KF W	83	2	4		13	2	104	3					3	107	
		Ges	91	2	6		14	3	116	3		1			4	120	
Kunst-Medien-Ästh.Bild. BA FWmP		PF M	12		1		3		16	1					1	17	
Kunst-Medien-Ästh.Bild. BA FWmP		PF W	86	2	6	1	21	5	121	6			1		7	128	
		Ges	98	2	7	1	24	5	137	7			1		8	145	
Kunst-Medien-Ästh.Bild. BA LA Gy/Obers.		LF M	23	2	1		3		29	2			1		3	32	
Kunst-Medien-Ästh.Bild. BA LA Gy/Obers.		LF W	86	5	4		23	4	122	13	2		1	1	17	139	
		Ges	109	7	5		26	4	151	15	2		2	1	20	171	
Kunst-Medien-Ästh.Bild. M.Ed.Grund		EF W			1				1	1					1	2	
		Ges			1				1	1					1	2	
Kunst-Medien-Ästh.Bild. M.Ed.Grund		UF W	8		7				15							15	
		Ges	8		7				15							15	
Kunst-Medien-Ästh.Bild. M.Ed.Gym/Obers.		LF M			2				2	1					1	3	
Kunst-Medien-Ästh.Bild. M.Ed.Gym/Obers.		LF W	13	1	26				40	1					1	41	
		Ges	13	1	28				42	2					2	44	
Kunst-Medien-Ästh.Bild. M.Ed.Inkl.Päd/Sonp.		EF W	4	1	22				27			2			2	29	
		Ges	4	1	22				27			2			2	29	
Kunstpäd./-wissensch. M.Ed.Grund (alt)		W	12	1	2			2	17		1				1	18	
		Ges	12	1	2			2	17		1				1	18	
Kunstpäd./-wissensch. M.Ed.Gym (alt)		1. F. M	1					1	2							2	
Kunstpäd./-wissensch. M.Ed.Gym (alt)		1. F. W	16	2				4	22							22	
		Ges	17	2				5	24							24	
Kunstpäd./-wissensch. M.Ed.Gym (alt)		2. F. M	4						4							4	
Kunstpäd./-wissensch. M.Ed.Gym (alt)		2. F. W	14	1				2	17	1			1	2	19		
		Ges	18	1				2	21	1			1	2	23		
Kunstpäd./-wissensch. M.Ed.Sek (alt)		W	1		1			2	4	1					1	5	
		Ges	1		1			2	4	1					1	5	
Kunstpäd./-wissensch. M.Ed.SonPä. (alt)		W	8						8	1					1	9	
		Ges	8						8	1					1	9	
Medienkultur Master		M	7		8			1	16	2	1	1			4	20	
Medienkultur Master		W	56	1	15			5	77	4			1	1	6	83	
		Ges	63	1	23			6	93	6	1	1			10	103	
Musikpädagogik BA BiPEb		EF W	2						2							2	
		Ges	2						2							2	

Fortsetzung: Studienfälle nach Status

Studiengang	Abschluss	G	Deutsche Studierende						Ausländische Studierende						Ges.		
			Rückmeld.		Neuein.		Erst-	Beur-	Ges.	Rückmeld.		Neuein.		Erst-		Beur-	Ges.
			Fortg	1 FS	1 FS	Fortg				ein.	laubt	Fortg	1 FS				
Musikpädagogik	BA BiPEb	UF W	2		1				3							3	
		Ges	2		1				3							3	
Musikwissenschaft	BA FWmP	PF M	5					1	6							6	
Musikwissenschaft	BA FWmP	PF W	7				2		9	1					1	10	
		Ges	12				2	1	15	1					1	16	
Musikpädagogik	BA LA Gy/Obers.	LF M	19		3		5		27	1					1	28	
Musikpädagogik	BA LA Gy/Obers.	LF W	12	1	2		6	1	22	1	1				2	24	
		Ges	31	1	5		11	1	49	2	1				3	52	
Musikpädagogik	M.Ed.Grund	EF W	1						1							1	
		Ges	1						1							1	
Musikpädagogik	M.Ed.Grund	UF W	3		3				6							6	
		Ges	3		3				6							6	
Musikpädagogik	M.Ed.Gym/Obers.	LF M	3	1	4				8							8	
Musikpädagogik	M.Ed.Gym/Obers.	LF W	3		2				5							5	
		Ges	6	1	6				13							13	
Musikpädagogik	M.Ed.Grund (alt)	W	1						1							1	
		Ges	1						1							1	
Musikpädagogik	M.Ed.Gym (alt)	2. F. M	3						3							3	
Musikpädagogik	M.Ed.Gym (alt)	2. F. W	7					2	9	1	1				2	11	
		Ges	10					2	12	1	1				2	14	
Musikpädagogik	M.Ed.Inkl.Päd/Sonp.	EF W	1						1							1	
		Ges	1						1							1	
Musikpädagogik	M.Ed.Sek (alt)	M	1	1					2							2	
		Ges	1	1					2							2	
Musikpädagogik	M.Ed.SonPä. (alt)	M	1						1							1	
Musikpädagogik	M.Ed.SonPä. (alt)	W	1					1	2							2	
		Ges	2					1	3							3	
Musikwissenschaften	Master	M											1		1	1	
		Ges											1		1	1	
Philosophie	BA FWmP	KF M	42	1	6		11	1	61	1					1	62	
Philosophie	BA FWmP	KF W	47	4	5		27	1	84	4			2		6	90	
		Ges	89	5	11		38	2	145	5			2		7	152	
Philosophie	BA FWmP	PF M	42	2	13	1	23	2	83	2			1		3	86	
Philosophie	BA FWmP	PF W	41	5	19		20		85	3			1		4	89	
		Ges	83	7	32	1	43	2	168	5			2		7	175	
Religionsw./Religionspäd. BA BiPEb		EF W	5		1		7	1	14		1		1		2	16	
		Ges	5		1		7	1	14		1		1		2	16	
Religionsw./Religionspäd. BA BiPEb		UF M	2						2	1					1	3	
Religionsw./Religionspäd. BA BiPEb		UF W	8				2		10							10	
		Ges	10				2		12	1					1	13	
Religionsw./Religionspäd. BA FWmP		KF M	11	3	5		7	1	27	1					1	28	
Religionsw./Religionspäd. BA FWmP		KF W	24	3	8		14		49	1			1		2	51	
		Ges	35	6	13		21	1	76	2			1		3	79	
Religionsw./Religionspäd. BA FWmP		PF M	10		3		1		14							14	
Religionsw./Religionspäd. BA FWmP		PF W	20	2	2	1	9	2	36	2					2	38	
		Ges	30	2	5	1	10	2	50	2					2	52	
Religionsw./Religionspäd. BA LA Gy/Obers.		LF M	18	3	3	1	10		35	2	2				4	39	
Religionsw./Religionspäd. BA LA Gy/Obers.		LF W	38	3	4		25	1	71	6			3		9	80	
		Ges	56	6	7	1	35	1	106	8	2		3		13	119	
Religionsw./Religionspäd. M.Ed.Grund		EF W	2		1				3							3	
		Ges	2		1				3							3	
Religionsw./Religionspäd. M.Ed.Grund		UF W	3		1				4							4	
		Ges	3		1				4							4	
Religionsw./Religionspäd. M.Ed.Gym/Obers.		LF M	2		2				4							4	
Religionsw./Religionspäd. M.Ed.Gym/Obers.		LF W	6		4				10	2					2	12	
		Ges	8		6				14	2					2	16	
Religionsw./Religionspäd. M.Ed.Inkl.Päd/Sonp.		EF W	5		4				9		1				1	10	
		Ges	5		4				9		1				1	10	

Fortsetzung: Studienfälle nach Status

Studiengang	Abschluss	G	Deutsche Studierende						Ausländische Studierende						Ges.		
			Rückmeld.		Neuein.		Erst-	Beur-	Ges.	Rückmeld.		Neuein.		Erst-		Beur-	Ges.
			Fortg	1 FS	1 FS	Fortg				ein.	laubt	Fortg	1 FS				
Religionswissenschaft	M.Ed.Grund (alt)	W	1						1								1
		Ges	1						1								1
Religionswissenschaft	M.Ed.Gym (alt)	1. F. M	1		1				1								3
Religionswissenschaft	M.Ed.Gym (alt)	1. F. W		1					1								1
		Ges	1	1	1				1								4
Religionswissenschaft	M.Ed.Gym (alt)	2. F. M	1						1								1
Religionswissenschaft	M.Ed.Gym (alt)	2. F. W	5	1					6	3						3	9
		Ges	6	1					7	3						3	10
Religionswissenschaft	M.Ed.Sek (alt)	W	2						2								2
		Ges	2						2								2
Religionswissenschaft	M.Ed.SonPä. (alt)	M	2						2								2
Religionswissenschaft	M.Ed.SonPä. (alt)	W	5						5								5
		Ges	7						7								7
Religionswissenschaft(M) Master		M	3						3								3
Religionswissenschaft(M) Master		W	6		1				7				1			1	8
		Ges	9		1				10				1			1	11
Sportwissensch. Koop OLM.Ed.SonPä. (alt)		W	1						1								1
		Ges	1						1								1
Sportwissenschaft	BA FWmP	KF M	38						38								38
Sportwissenschaft	BA FWmP	KF W	13	1					14	1						1	15
		Ges	51	1					52	1						1	53
Transkulturelle Studien	Master	M	7		3		1	1	12	1						1	13
Transkulturelle Studien	Master	W	43		18			9	70	1	1		1		3	73	
		Ges	50		21		1	10	82	2	1		1		4	86	

Studienfälle im FB 09: 2997

4. Studienfälle nach Alter im WS 15/16

Studiengang	Abschluss	G	1. HS		1. FS		Gesamt	
			Anzahl	Ø Alter	Anzahl	Ø Alter	Anzahl	Ø Alter
Kommun.- & Medienwiss. BA. FWmP		KF M	24	23,64	8	22,07	4	20,41
Kommun.- & Medienwiss. BA. FWmP		KF W	107	23,18	39	20,99	30	20,39
		Ges	131	23,27	47	21,18	34	20,40
Kommun.- & Medienwiss. BA. FWmP		PF M	99	24,61	18	23,22	8	21,97
Kommun.- & Medienwiss. BA. FWmP		PF W	315	22,84	79	21,26	59	20,88
		Ges	414	23,27	97	21,62	67	21,01
Komplexes Entscheiden	Master	M	66	28,34	15	27,71		
Komplexes Entscheiden	Master	W	51	26,94	12	25,23	2	30,07
		Ges	117	27,73	27	26,61	2	30,07
Kulturwissenschaft	BA. FWmP	KF M	54	24,82	7	23,72	3	20,09
Kulturwissenschaft	BA. FWmP	KF W	197	22,98	61	21,85	40	21,17
		Ges	251	23,38	68	22,04	43	21,09
Kulturwissenschaft	BA. FWmP	PF M	52	25,45	13	24,37	5	22,08
Kulturwissenschaft	BA. FWmP	PF W	236	24,08	71	22,54	60	21,44
		Ges	288	24,33	84	22,82	65	21,49
Kunst und Kulturverm.	Master	W	24	27,32				
		Ges	24	27,32				
Kunst-Medien-Ästh.Bild.	BA BiPEb	EF M	4	22,52	2	21,90	1	22,25
Kunst-Medien-Ästh.Bild.	BA BiPEb	EF W	58	24,49	21	24,13	14	22,77
		Ges	62	24,36	23	23,93	15	22,74
Kunst-Medien-Ästh.Bild.	BA BiPEb	UF M	7	25,33	2	25,97	1	30,28
Kunst-Medien-Ästh.Bild.	BA BiPEb	UF W	66	22,76	23	20,43	18	19,81
		Ges	73	23,00	25	20,87	19	20,36
Kunst-Medien-Ästh.Bild.	BA. FWmP	KF M	13	26,26	4	26,63	1	22,82
Kunst-Medien-Ästh.Bild.	BA. FWmP	KF W	107	24,51	19	23,05	13	20,54
		Ges	120	24,70	23	23,67	14	20,70

Fortsetzung: Studienfälle nach Alter

Studiengang	Abschluss	G	1. HS		1. FS		Gesamt	
			Anzahl	Ø Alter	Anzahl	Ø Alter	Anzahl	Ø Alter
Kunst-Medien-Ästh.Bild.	BA. FWmP	PF M	17	24,56	4	22,64	3	21,93
Kunst-Medien-Ästh.Bild.	BA. FWmP	PF W	128	24,13	30	21,58	22	21,12
		Ges	145	24,18	34	21,70	25	21,22
Kunst-Medien-Ästh.Bild.	BA LA Gy/Obers.	LF M	32	24,21	7	22,55	4	21,71
Kunst-Medien-Ästh.Bild.	BA LA Gy/Obers.	LF W	139	24,22	35	21,60	24	20,67
		Ges	171	24,22	42	21,76	28	20,82
Kunst-Medien-Ästh.Bild.	M.Ed.Grund	EF W	2	25,42	1	24,23		
		Ges	2	25,42	1	24,23		
Kunst-Medien-Ästh.Bild.	M.Ed.Grund	UF W	15	25,69	7	24,35		
		Ges	15	25,69	7	24,35		
Kunst-Medien-Ästh.Bild.	M.Ed.Gym/Obers.	LF M	3	27,81	2	25,00		
Kunst-Medien-Ästh.Bild.	M.Ed.Gym/Obers.	LF W	41	25,99	27	25,52		
		Ges	44	26,11	29	25,48		
Kunst-Medien-Ästh.Bild.	M.Ed.Inkl.Päd/Sonj	EF W	29	26,58	25	26,03		
		Ges	29	26,58	25	26,03		
Kunstpäd./-wissensch.	M.Ed.Grund (alt)	W	18	28,96	4	33,42		
		Ges	18	28,96	4	33,42		
Kunstpäd./-wissensch.	M.Ed.Gym (alt)	1. F. M	2	36,40				
Kunstpäd./-wissensch.	M.Ed.Gym (alt)	1. F. W	22	27,76	2	25,18		
		Ges	24	28,48	2	25,18		
Kunstpäd./-wissensch.	M.Ed.Gym (alt)	2. F. M	4	27,20				
Kunstpäd./-wissensch.	M.Ed.Gym (alt)	2. F. W	19	27,65	1	25,04		
		Ges	23	27,57	1	25,04		
Kunstpäd./-wissensch.	M.Ed.Sek (alt)	W	5	31,88	1	44,86		
		Ges	5	31,88	1	44,86		
Kunstpäd./-wissensch.	M.Ed.SonPä. (alt)	W	9	28,38				
		Ges	9	28,38				
Medienkultur	Master	M	20	27,08	10	26,98		
Medienkultur	Master	W	83	26,18	17	24,56	1	23,70
		Ges	103	26,35	27	25,46	1	23,70
Musikpädagogik	BA BiPEb	EF W	2	27,23				
		Ges	2	27,23				
Musikpädagogik	BA BiPEb	UF W	3	29,37	1	29,60		
		Ges	3	29,37	1	29,60		
Musikwissenschaft	BA. FWmP	PF M	6	25,39				
Musikwissenschaft	BA. FWmP	PF W	10	23,14	2	18,61	2	18,61
		Ges	16	23,99	2	18,61	2	18,61
Musikpädagogik	BA LA Gy/Obers.	LF M	28	22,99	8	20,67	5	19,59
Musikpädagogik	BA LA Gy/Obers.	LF W	24	23,75	10	22,01	6	19,75
		Ges	52	23,34	18	21,41	11	19,68
Musikpädagogik	M.Ed.Grund	EF W	1	25,93				
		Ges	1	25,93				
Musikpädagogik	M.Ed.Grund	UF W	6	27,73	3	32,11		
		Ges	6	27,73	3	32,11		
Musikpädagogik	M.Ed.Gym/Obers.	LF M	8	26,58	5	27,72		
Musikpädagogik	M.Ed.Gym/Obers.	LF W	5	24,88	2	24,91		
		Ges	13	25,93	7	26,92		
Musikpädagogik	M.Ed.Grund (alt)	W	1	26,52				
		Ges	1	26,52				
Musikpädagogik	M.Ed.Gym (alt)	2. F. M	3	25,70				
Musikpädagogik	M.Ed.Gym (alt)	2. F. W	11	30,16	1	40,48		
		Ges	14	29,21	1	40,48		
Musikpädagogik	M.Ed.Inkl.Päd/Sonj	EF W	1	24,93				
		Ges	1	24,93				
Musikpädagogik	M.Ed.Sek (alt)	M	2	39,18	1	33,05		
		Ges	2	39,18	1	33,05		

Fortsetzung: Studienfälle nach Alter

Studiengang	Abschluss	G	1. HS		1. FS		Gesamt	
			Anzahl	Ø Alter	Anzahl	Ø Alter	Anzahl	Ø Alter
Musikpädagogik	M.Ed.SonPä. (alt)	M	1	35,93				
Musikpädagogik	M.Ed.SonPä. (alt)	W	2	32,27				
		Ges	3	33,49				
Musikwissenschaften	Master	M	1	27,42	1	27,42	1	27,42
		Ges	1	27,42	1	27,42	1	27,42
Philosophie	BA. FWmP	KF M	62	26,50	18	23,16	11	21,36
Philosophie	BA. FWmP	KF W	90	23,34	38	21,07	29	20,40
		Ges	152	24,63	56	21,74	40	20,67
Philosophie	BA. FWmP	PF M	86	24,97	39	23,51	24	21,03
Philosophie	BA. FWmP	PF W	89	25,48	45	24,05	21	20,09
		Ges	175	25,23	84	23,80	45	20,59
Religionsw./Religionspäd.	BA BiPEb	EF W	16	23,38	10	20,07	8	19,50
		Ges	16	23,38	10	20,07	8	19,50
Religionsw./Religionspäd.	BA BiPEb	UF M	3	25,42				
Religionsw./Religionspäd.	BA BiPEb	UF W	10	21,47	2	19,51	2	19,51
		Ges	13	22,38	2	19,51	2	19,51
Religionsw./Religionspäd.	BA. FWmP	KF M	28	26,81	15	27,39	7	24,76
Religionsw./Religionspäd.	BA. FWmP	KF W	51	25,54	26	25,08	15	21,43
		Ges	79	25,99	41	25,93	22	22,49
Religionsw./Religionspäd.	BA. FWmP	PF M	14	27,63	4	23,38	1	18,33
Religionsw./Religionspäd.	BA. FWmP	PF W	38	25,99	13	25,99	9	24,87
		Ges	52	26,43	17	25,37	10	24,21
Religionsw./Religionspäd.	BA LA Gy/Obers.	LF M	39	23,78	18	21,59	10	20,95
Religionsw./Religionspäd.	BA LA Gy/Obers.	LF W	80	23,12	35	21,10	28	20,66
		Ges	119	23,33	53	21,27	38	20,74
Religionsw./Religionspäd.	M.Ed.Grund	EF W	3	23,01	1	22,48		
		Ges	3	23,01	1	22,48		
Religionsw./Religionspäd.	M.Ed.Grund	UF W	4	24,43	1	23,32		
		Ges	4	24,43	1	23,32		
Religionsw./Religionspäd.	M.Ed.Gym/Obers.	LF M	4	25,02	2	25,26		
Religionsw./Religionspäd.	M.Ed.Gym/Obers.	LF W	12	24,58	4	24,84		
		Ges	16	24,69	6	24,98		
Religionsw./Religionspäd.	M.Ed.Inkl.Päd/Sonj	EF W	10	27,92	5	30,11		
		Ges	10	27,92	5	30,11		
Religionswissenschaft	M.Ed.Grund (alt)	W	1	25,87				
		Ges	1	25,87				
Religionswissenschaft	M.Ed.Gym (alt)	1. F. M	3	27,07	1	27,30		
Religionswissenschaft	M.Ed.Gym (alt)	1. F. W	1	27,72	1	27,72		
		Ges	4	27,23	2	27,51		
Religionswissenschaft	M.Ed.Gym (alt)	2. F. M	1	27,85				
Religionswissenschaft	M.Ed.Gym (alt)	2. F. W	9	26,80	1	29,85		
		Ges	10	26,90	1	29,85		
Religionswissenschaft	M.Ed.SonPä. (alt)	M	2	27,52				
Religionswissenschaft	M.Ed.SonPä. (alt)	W	5	26,32				
		Ges	7	26,66				
Religionswissenschaft(M)	Master	M	3	35,97				
Religionswissenschaft(M)	Master	W	8	25,68	2	26,55	1	23,63
		Ges	11	28,49	2	26,55	1	23,63
Sportwissenschaft	BA. FWmP	KF M	38	25,30				
Sportwissenschaft	BA. FWmP	KF W	15	24,91	1	27,19		
		Ges	53	25,19	1	27,19		
Transkulturelle Studien	Master	M	13	29,76	4	27,10	1	25,88
Transkulturelle Studien	Master	W	73	27,74	20	27,59	1	25,48
		Ges	86	28,04	24	27,51	2	25,68

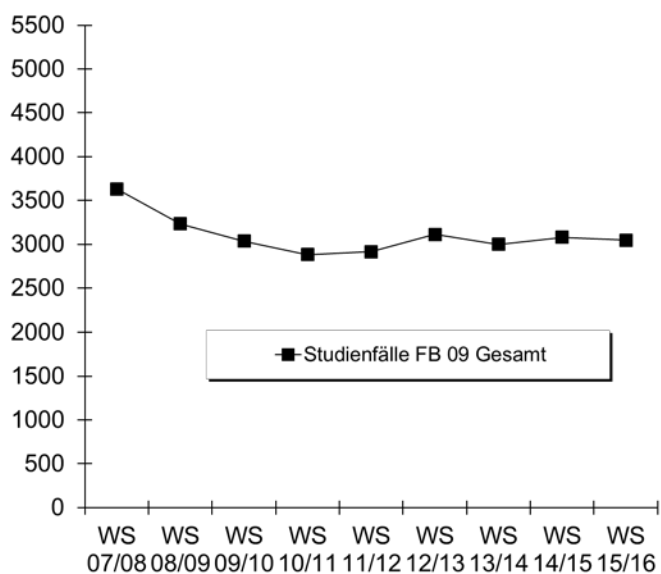
5. Studienfallentwicklung vom WS 07/08 – WS 15/16

a) Studienfälle insgesamt

		WS 07/08	WS 08/09	WS 09/10	WS 10/11	WS 11/12	WS 12/13	WS 13/14	WS 14/15	WS 15/16
Studienfälle FB 09 Gesamt	Ges	3630	3233	3036	2883	2915	3112	2997	3078	3046
	M	1248	1079	977	902	901	964	871	820	760
	W	2382	2111	2032	1981	2014	2148	2126	2258	2286
Komm. und Medienwiss.						124	292	394	484	545
Bachelor	Ges					124	292	394	484	545
	M					30	83	110	125	123
	W					94	209	284	359	422
Komplexes Entscheiden					35	114	116	128	124	117
Master	Ges				35	114	116	128	124	117
	M				22	61	61	67	66	66
	W				13	53	55	61	58	51
Kunst und Kulturverm.		30	43	27	50	38	52	33	40	24
Master	Ges	30	43	27	50	38	52	33	40	24
	M	2	2	1	4	4	5	5	3	
	W	28	41	26	46	34	47	28	37	24
Kulturwissenschaft		1086	961	885	795	714	588	561	575	565
Bachelor	Ges	430	479	522	571	555	560	535	544	539
	M	98	112	119	128	130	140	134	129	106
	W	332	367	403	443	425	420	401	415	433
Promotion	Ges	29	26	27	32	26	28	26	31	26
	M	7	6	6	10	7	9	8	8	8
	W	22	20	21	22	19	19	18	23	18
Kunst/Kunstwissenschaft		662	618	655	632	676	712	757	778	748
Bachelor	Ges	301	362	405	434	490	558	580	609	571
	M	39	49	60	70	76	76	75	70	73
	W	262	313	345	364	414	482	505	539	498
Master	Ges			55	91	105	143	165	159	169
	M			2	5	8	15	14	13	9
	W			53	86	97	128	151	146	160
Promotion	Ges	7	5	8	4	10	11	12	10	8
	M	2	2	3	2	2	3	2	2	2
	W	5	3	5	2	8	8	10	8	6
Musik/Musikwissenschaft		219	202	197	166	171	150	142	128	119
Bachelor	Ges	60	81	95	97	107	105	98	79	73
	M	33	45	49	47	51	48	46	43	34
	W	27	36	46	50	56	57	52	36	39
Master	Ges			12	19	30	39	39	44	42
	M			4	8	12	17	16	15	15
	W			8	11	18	22	23	29	27
Promotion	Ges	7	10	13	12	8	6	5	5	4
	M	3	5	5	5	4	3	2	2	2
	W	4	5	8	7	4	3	3	3	2
Medienkultur		38	42	63	73	82	80	88	98	103
Master	Ges	38	42	63	73	82	80	88	98	103
	M	8	8	12	15	16	14	13	12	20
	W	30	34	51	58	66	66	75	86	83

Fortsetzung: Studienfälle insgesamt

		WS 07/08	WS 08/09	WS 09/10	WS 10/11	WS 11/12	WS 12/13	WS 13/14	WS 14/15	WS 15/16
Philosophie		420	421	418	416	353	443	341	341	334
Bachelor	Ges	139	212	258	300	264	436	336	335	327
	M	60	95	123	148	137	215	172	154	148
	W	79	117	135	152	127	221	164	181	179
Promotion	Ges	10	8	7	9	7	7	5	6	7
	M	5	3	4	6	4	4	4	4	5
	W	5	5	3	3	3	3	1	2	2
Sport		817	579	399	279	219	250	154	100	54
Bachelor	Ges	293	223	149	133	137	237	148	97	53
	M	142	111	87	71	75	142	94	66	38
	W	151	112	62	62	62	95	54	31	15
Master	Ges			63	52	30	13	6	3	1
	M			25	16	12	5	1		
	W			38	36	18	8	5	3	1
Religion/Bibl. Geschichte		358	353	369	391	365	360	321	333	351
Bachelor	Ges	111	169	220	283	275	323	259	265	279
	M	32	59	70	85	87	102	85	84	84
	W	79	110	150	198	188	221	174	181	195
Master	Ges			19	26	34	32	58	65	68
	M			1	4	5	6	8	10	13
	W			18	22	29	26	50	55	55
Promotion	Ges	2	2	1		3	5	4	3	4
	M	1	1			1	3	1	1	1
	W		1	1		2	2	3	2	3
Transkulturelle Studien			14	23	46	59	69	78	77	86
Master	Ges		14	23	46	59	69	78	77	86
	M		3	7	11	9	13	14	13	13
	W		11	16	35	50	56	64	64	73



b) Studienfälle im 1. Fachsemester

Studiengang	Abschluß		WS 07/08	WS 08/09	WS 09/10	WS 10/11	WS 11/12	WS 12/13	WS 13/14	WS 14/15	WS 15/16
Komplexes Entscheiden	Master	M				22	41	14	13	15	15
		W				13	42	16	17	10	12
		Ges				35	83	30	30	25	27
Kommun:- u. Medienwiss.	BA FWmP KF	M				3	15	7	6	8	
		W				32	36	34	33	39	
		Ges				35	51	41	39	47	
Kommun:- u. Medienwiss.	BA FWmP PF	M				27	40	24	23	18	
		W				62	89	54	74	79	
		Ges				89	129	78	97	97	
Kulturwissenschaft	BA FWmP KF	M				15	17	17	15	7	
		W				48	50	42	56	61	
		Ges				63	67	59	71	68	
Kulturwissenschaft	BA FWmP PF	M				12	14	11	11	13	
		W				57	53	53	69	71	
		Ges				69	67	64	80	84	
Kunst-Medien-Ästh.	BA BiPEb EF	M				2	2	1		2	
		W				14	36	14	25	21	
		Ges				16	38	15	25	23	
Kunst-Medien-Ästh.	BA BiPEb UF	M				1	1	1	2	2	
		W				13	22	10	17	23	
		Ges				14	23	11	19	25	
Kunst-Medien-Ästh.	BA FWmP KF	M				2	4	3	1	4	
		W				20	17	33	30	19	
		Ges				22	21	36	31	23	
Kunst-Medien-Ästh.	BA FWmP PF	M				7	7	5	6	4	
		W				36	55	45	36	30	
		Ges				43	62	50	42	34	
Kunst-Medien-Ästh.	BA LA Gym/OS LF	M				9	10	9	8	7	
		W				39	46	34	35	35	
		Ges				48	56	43	43	42	
Kunst-Medien-Ästh.	M.Ed.Grund EF	M								1	1
		W								1	1
		Ges									
Kunst-Medien-Ästh.	M.Ed.Grund UF	M								8	7
		W								8	7
		Ges									
Kunst-Medien-Ästh.	M.Ed.Inkl.P/SP EF	M								5	25
		W								5	25
		Ges									
Kunst-Medien-Ästh.	M.Ed.Gym/OS LF	M								1	2
		W								14	27
		Ges									15
Kunstpäd./-wissenschaft	M.Ed.Grund (alt)	M					1	2		1	
		W			15	13	7	15	16	4	4
		Ges			15	13	8	17	16	5	4
Kunstpäd./-wissenschaft	M.Ed.Gym. 1.F.	M				1	1	1	4		
		W			8	11	14	20	12	4	2
		Ges			8	12	15	21	16	4	2
Kunstpäd./-wissenschaft	M.Ed.Gym. 2.F.	M			1	1	1	3	2	2	
		W			10	12	11	14	13	4	1
		Ges			11	13	12	17	15	6	1
Kunstpäd./-wissenschaft	M.Ed.Sek (alt)	M						1			
		W			5	7	4	4	4		1
		Ges			5	7	4	5	4		1

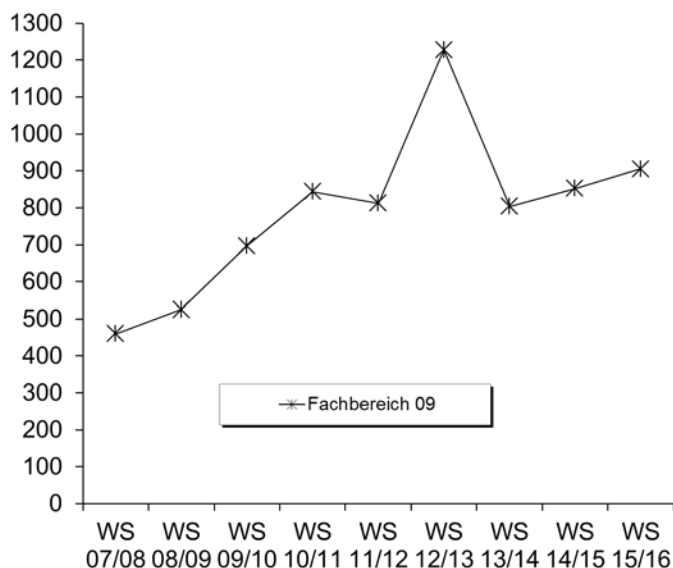
Fortsetzung: Studienfälle im 1. Fachsemester

Studiengang	Abschluß		WS 07/08	WS 08/09	WS 09/10	WS 10/11	WS 11/12	WS 12/13	WS 13/14	WS 14/15	WS 15/16
Kunstpäd./-wissenschaft	M.Ed.SP/IP (alt)	M			2	1		7	9		
		W									
		Ges			2	1		7	9		
Kunst und Kulturverm.	Master	M		1		3		2			
		W		18		26		17		17	
		Ges		19		29		19		17	
Medienkultur	Master	M	2	1	5	6	2	3	5	2	10
		W	12	10	20	20	23	21	22	28	17
		Ges	14	11	25	26	25	24	27	30	27
Musikpädagogik	BA BiPEb EF	M									
		W					2		2		
		Ges					2		2		
Musikpädagogik	BA BiPEb UF	M									
		W					3	4	1		1
		Ges					3	4	1		1
Musikwissenschaft	BA FWmP PF	M					1	3	1	3	
		W					7	3	4		2
		Ges					8	6	5	3	2
Musikpädagogik	BA LA Gym/OS LF	M					11	8	6	7	8
		W					5	8	5	3	10
		Ges					16	16	11	10	18
Musikpädagogik	M.Ed.Grund (alt)	M			1						
		W			1	1		3	4		
		Ges			2	1		3	4		
Musikpädagogik	M.Ed.Gym. 2.F.	M			3	3	5	5	1		
		W			2	3	6	4	3	2	1
		Ges			5	6	11	9	4	2	1
Musikpädagogik	M.Ed.Sek (alt)	M					1	1		1	1
		W					2				
		Ges					3	1		1	1
Musikpädagogik	M.Ed.SP/IP (alt)	M				1					
		W			1	1	1	2	1		
		Ges			1	2	1	2	1		
Musikpädagogik	M.Ed.Grund EF	M									
		W								1	
		Ges								1	
Musikpädagogik	M.Ed.Grund UF	M									
		W								3	3
		Ges								3	3
Musikpädagogik	M.Ed.Inkl.P/SP EF	M									
		W								1	
		Ges								1	
Musikpädagogik	M.Ed.Gym/OS LF	M								3	5
		W								3	2
		Ges								6	7
Philosophie	BA FWmP KF	M					16	33	11	19	18
		W					18	53	26	42	38
		Ges					34	86	37	61	56
Philosophie	BA FWmP PF	M					11	84	19	27	39
		W					14	86	21	26	45
		Ges					25	170	40	53	84
Religionswissenschaft	BA BiPEb EF	M					1				
		W					9	11	8	8	10
		Ges					10	11	8	8	10

Fortsetzung: Studienfälle im 1. Fachsemester

Studiengang	Abschluß		WS 07/08	WS 08/09	WS 09/10	WS 10/11	WS 11/12	WS 12/13	WS 13/14	WS 14/15	WS 15/16
Religionswissenschaft	BA BiPEb UF	M					1		1	1	
		W					3	2	3	4	2
		Ges					4	2	4	5	2
Religionswissenschaft	BA FWmP KF	M					8	21	20	9	15
		W					10	26	26	16	26
		Ges					18	47	46	25	41
Religionswissenschaft	BA FWmP PF	M					4	8	8	6	4
		W					6	18	24	16	13
		Ges					10	26	32	22	17
Religionswissenschaft	BA LA Gym/OS LF	M					9	3	8	10	18
		W					18	16	22	28	35
		Ges					27	19	30	38	53
Religionswissenschaft	M.Ed.Grund (alt)	M			1			1	1		
		W			3	3	9	3	17		
		Ges			4	3	9	4	18		
Religionswissenschaft	M.Ed.Gym. 1.F. (alt)	M					1		2		1
		W					1				1
		Ges					2		2		2
Religionswissenschaft	M.Ed.Gym. 2.F. (alt)	M									
		W			8	4	4	2	3	4	1
		Ges			8	4	4	2	3	4	1
Religionswissenschaft	M.Ed.Sek (alt)	M				2		1			
		W			2	2	3	4	7		
		Ges			2	4	3	5	7		
Religionswissenschaft	M.Ed.SP/IP (alt)	M				1			1	1	
		W					1	2	5		
		Ges				1	1	2	6	1	
Religionswiss./Religionspäd.	M.Ed.Grund EF	M									
		W								2	1
		Ges								2	1
Religionswiss./Religionspäd.	M.Ed.Grund UF	M									
		W								3	1
		Ges								3	1
Religionswiss./Religionspäd.	M.Ed.Inkl.P/SP EF	M									
		W								4	5
		Ges								4	5
Religionswiss./Religionspäd.	M.Ed.Gym/OS LF	M								1	2
		W								7	4
		Ges								8	6
Religionswissenschaft	Master	M							1	2	
		W							5	4	2
		Ges							6	6	2
Transkulturelle Studien	Master	M		3	4	5	1	5	3	2	4
		W		11	9	19	25	10	20	20	20
		Ges		14	13	24	26	15	23	22	24
Fachbereich 09		M	120	166	186	233	223	396	185	185	207
		W	340	359	511	611	589	832	619	667	698
		Ges	460	525	697	844	812	1228	804	852	905

Fortsetzung: Grafik zu Studienfällen im 1. Fachsemester



6. Studienfallkohorten bis zum WS 13/14

Komm.und Medienw. BA FWmP KF	Fachsemester								
	Abbruch oder Wechsel in RSZ						>RSZ		
	1	2	3	4	5	6	7	8	9
Kohorte 11/12	35	35	29	29	29	29	15	14	7
Schwund in %			17%	17%	17%	17%	57%	60%	80%
Kohorte 12/13	51	51	37	35	32	27	21		
Schwund in %			27%	31%	37%	47%	59%		
Kohorte 13/14	41	31	27	26	25				
Schwund in %		24%	34%	37%	39%				

Komm.und Medienw. BA FWmP PF	Fachsemester								
	Abbruch oder Wechsel in RSZ						>RSZ		
	1	2	3	4	5	6	7	8	9
Kohorte 11/12	89	87	80	79	71	71	55	48	31
Schwund in %		2%	10%	11%	20%	20%	38%	46%	65%
Kohorte 12/13	129	130	127	128	122	120	102		
Schwund in %		-1%	2%	1%	5%	7%	21%		
Kohorte 13/14	78	85	83	80	77				
Schwund in %		-9%	-6%	-3%	1%				

Kulturwissenschaft BA FWmP KF	Fachsemester								
	Abbruch oder Wechsel in RSZ						>RSZ		
	1	2	3	4	5	6	7	8	9
Kohorte 11/12	63	59	54	49	44	44	29	27	19
Schwund in %		6%	14%	22%	30%	30%	54%	57%	70%
Kohorte 12/13	67	68	50	51	48	46	35		
Schwund in %		-1%	25%	24%	28%	31%	48%		
Kohorte 13/14	59	59	57	54	48				
Schwund in %			3%	8%	19%				

Kulturwissenschaft BA FWmP PF	Fachsemester								
	Abbruch oder Wechsel in RSZ						>RSZ		
	1	2	3	4	5	6	7	8	9
Kohorte 11/12	69	71	65	63	65	62	49	46	27
Schwund in %		-3%	6%	9%	6%	10%	29%	33%	61%
Kohorte 12/13	67	67	56	54	51	50	40		
Schwund in %			16%	19%	24%	25%	40%		
Kohorte 13/14	64	62	52	54	48				
Schwund in %		3%	19%	16%	25%				

Fortsetzung: Studienfallkohorten

Kunst und Kulturverm. Master	Fachsemester								
	Abbruch oder Wechsel in RSZ				> RSZ/Abgang wg. Abschluß enth.				
	1	2	3	4	5	6	7	8	9
Kohorte 06/07	22	23	22	20	16	10	9	9	
Schwund in %		-5%		9%	27%	55%	59%	59%	100%
Kohorte 08/09	19	20	18	18	12	4	4	3	2
Schwund in %		-5%	5%	5%	37%	79%	79%	84%	89%
Kohorte 10/11	29	28	28	28	23	15	4	1	1
Schwund in %		3%	3%	3%	21%	48%	86%	97%	97%
Kohorte 12/13	19	20	19	18	15	10	2		
Schwund in %		-5%		5%	21%	47%	89%		

Kunst-Medien-Ästh. BA BiPeB EF	Fachsemester								
	Abbruch oder Wechsel in RSZ						>RSZ		
	1	2	3	4	5	6	7	8	9
Kohorte 11/12	16	14	13	12	11	10	7	6	
Schwund in %		13%	19%	25%	31%	38%	56%	63%	100%
Kohorte 12/13	38	38	34	34	32	31	10		
Schwund in %			11%	11%	16%	18%	74%		
Kohorte 13/14	15	11	8	8	6				
Schwund in %		27%	47%	47%	60%				

Kunst-Medien-Ästh. BA BiPeB UF	Fachsemester								
	Abbruch oder Wechsel in RSZ						>RSZ		
	1	2	3	4	5	6	7	8	9
Kohorte 11/12	14	15	13	12	12	10	3	3	1
Schwund in %		-7%	7%	14%	14%	29%	79%	79%	93%
Kohorte 12/13	23	21	22	20	18	17	10		
Schwund in %		9%	4%	13%	22%	26%	57%		
Kohorte 13/14	11	11	12	13	14				
Schwund in %			-9%	-18%	-27%				

Kunst-Medien-Ästh. BA FWmP KF	Fachsemester								
	Abbruch oder Wechsel in RSZ						>RSZ		
	1	2	3	4	5	6	7	8	9
Kohorte 11/12	22	22	21	21	19	18	12	10	6
Schwund in %			5%	5%	14%	18%	45%	55%	73%
Kohorte 12/13	21	22	23	23	20	22	21		
Schwund in %		-5%	-10%	-10%	5%	-5%			
Kohorte 13/14	36	37	32	32	30				
Schwund in %		-3%	11%	11%	17%				

Kunst-Medien-Ästh. BA FWmP PF	Fachsemester								
	Abbruch oder Wechsel in RSZ						>RSZ		
	1	2	3	4	5	6	7	8	9
Kohorte 11/12	43	40	35	34	32	30	19	18	9
Schwund in %		7%	19%	21%	26%	30%	56%	58%	79%
Kohorte 12/13	62	56	40	38	36	34	23		
Schwund in %		10%	35%	39%	42%	45%	63%		
Kohorte 13/14	50	49	43	41	39				
Schwund in %		2%	14%	18%	22%				

Kunst-Medien-Ästh. BA LA	Fachsemester								
	Abbruch oder Wechsel in RSZ						>RSZ		
	1	2	3	4	5	6	7	8	9
Kohorte 11/12	48	50	47	47	44	45	29	26	14
Schwund in %		-4%	2%	2%	8%	6%	40%	46%	71%
Kohorte 12/13	56	58	53	52	46	44	26		
Schwund in %		-4%	5%	7%	18%	21%	54%		
Kohorte 13/14	43	39	36	34	33				
Schwund in %		9%	16%	21%	23%				

Fortsetzung: Studienfallkohorten

Kunstpäd./-wiss. M.Ed. Grund	Fachsemester				
	<= RSZ		>RSZ		
	1	2	3	4	5
Kohorte 09/10	15	15	6	5	4
Schwund in %			60%	67%	73%
Kohorte 10/11	13	16	10	9	7
Schwund in %		-23%	23%	31%	46%
Kohorte 11/12	8	9	4	5	1
Schwund in %		-13%	50%	38%	88%
Kohorte 12/13	17	21	16	11	7
Schwund in %		-24%	6%	35%	59%
Kohorte 13/14	16	19	14	8	6
Schwund in %		-19%	13%	50%	63%

Kunstpäd./-wiss. M.Ed. Gym. 1.F.	Fachsemester						
	<= RSZ				>RSZ		
	1	2	3	4	5	6	7
Kohorte 08/09	3	3	3	3	1		
Schwund in %					67%	100%	100%
Kohorte 09/10	8	8	8	8	4	3	1
Schwund in %					50%	63%	88%
Kohorte 10/11	12	12	10	10	8	4	2
Schwund in %			17%	17%	33%	67%	83%
Kohorte 11/12	15	16	14	13	9	7	2
Schwund in %		-7%	7%	13%	40%	53%	87%
Kohorte 12/13	21	24	20	21	19	11	6
Schwund in %		-14%	5%		10%	48%	71%
Kohorte 13/14	16	12	12	9	7		
Schwund in %		25%	25%	44%	56%		

Kunstpäd./-wiss. M.Ed. Gym. 2.F.	Fachsemester						
	<= RSZ				>RSZ		
	1	2	3	4	5	6	7
Kohorte 08/09	5	6	5	5	2	1	1
Schwund in %		-20%			60%	80%	80%
Kohorte 09/10	11	12	12	11	6	3	1
Schwund in %		-9%	-9%		45%	73%	91%
Kohorte 10/11	13	14	13	13	9	2	1
Schwund in %		-8%			31%	85%	92%
Kohorte 11/12	12	12	11	11	9	4	3
Schwund in %			8%	8%	25%	67%	75%
Kohorte 12/13	17	17	13	14	8	5	1
Schwund in %			24%	18%	53%	71%	94%
Kohorte 13/14	15	16	16	15	12		
Schwund in %		-7%	-7%		20%		

Kunstpäd./-wiss. M.Ed. SonPä	Fachsemester						
	<= RSZ				>RSZ		
	1	2	3	4	5	6	7
Kohorte 08/09	1	1	1	1	1		
Schwund in %						100%	100%
Kohorte 09/10	2	2	2	2	2	2	2
Schwund in %							
Kohorte 10/11	1	1	1	1	1	1	1
Schwund in %							
Kohorte 12/13	7	7	7	7	3	1	
Schwund in %					57%	86%	100%
Kohorte 13/14	9	9	9	10	7		
Schwund in %				-11%	22%		

Kunstpäd./-wiss. M.Ed. Sek	Fachsemester				
	<= RSZ		>RSZ		
	1	2	3	4	5
Kohorte 08/09	2	2	1	1	
Schwund in %			50%	50%	100%
Kohorte 09/10	5	4	4	2	1
Schwund in %		20%	20%	60%	80%
Kohorte 10/11	7	9	5	5	3
Schwund in %		-29%	29%	29%	57%
Kohorte 11/12	4	6	2	1	1
Schwund in %		-50%	50%	75%	75%
Kohorte 12/13	5	7	5	2	1
Schwund in %		-40%		60%	80%
Kohorte 13/14	4	5	4	3	2
Schwund in %		-25%		25%	50%

Komplexes Entscheiden Master	Fachsemester										
	<=RSZ				> RSZ/Abgang wg. Abschluß enth.						
	1	2	3	4	5	6	7	8	9	10	11
Kohorte 10/11	35	31	31	30	29	27	18	10	8	5	3
Schwund in %		11%	11%	14%	17%	23%	49%	71%	77%	86%	91%
Kohorte 11/12	83	62	56	53	47	42	28	17	8		
Schwund in %		25%	33%	36%	43%	49%	66%	80%	90%		
Kohorte 12/13	30	29	27	26	22	22	15				
Schwund in %		3%	10%	13%	27%	27%	50%				
Kohorte 13/14	30	30	31	31	30						
Schwund in %			-3%	-3%							

Fortsetzung: Studienfallkohorten

Medienkultur Master	Fachsemester								
	<=RSZ				> RSZ/Abgang wg. Abschluß				
	1	2	3	4	5	6	7	8	9
Kohorte 07/08	14	14	13	10	10	6	1	1	1
Schwund in %			7%	29%	29%	57%	93%	93%	93%
Kohorte 08/09	11	17	20	18	17	12	5	3	1
Schwund in %		-55%	-82%	-64%	-55%	-9%	55%	73%	91%
Kohorte 09/10	25	25	26	25	22	15	8	6	3
Schwund in %			-4%		12%	40%	68%	76%	88%
Kohorte 10/11	26	26	25	23	21	18	6	6	1
Schwund in %			4%	12%	19%	31%	77%	77%	96%
Kohorte 11/12	25	24	23	21	20	18	12	5	3
Schwund in %		4%	8%	16%	20%	28%	52%	80%	88%
Kohorte 12/13	24	24	22	22	21	17	8		
Schwund in %			8%	8%	13%	29%	67%		
Kohorte 13/14	27	27	26	26	27				
Schwund in %			4%	4%					

Musikpädagogik BA BiPeB EF	Fachsemester								
	Abbruch oder Wechsel in RSZ						>RSZ		
	1	2	3	4	5	6	7	8	9
Kohorte 11/12	2	2	2	2	2	2	1	1	
Schwund in %							50%	50%	100%
Kohorte 13/14	2	2	2	2	2	2	2		
Schwund in %									

Musikpädagogik BA BiPeB UF	Fachsemester								
	Abbruch oder Wechsel in RSZ						>RSZ		
	1	2	3	4	5	6	7	8	9
Kohorte 11/12	3	3	4	4	4	4	1	1	
Schwund in %			-33%	-33%	-33%	-33%	67%	67%	100%
Kohorte 12/13	4	4	2	2	2	2			
Schwund in %			50%	50%	50%	50%	100%		

Musikwiss. BA FWmP PF	Fachsemester								
	Abbruch oder Wechsel in RSZ						>RSZ		
	1	2	3	4	5	6	7	8	9
Kohorte 11/12	8	7	5	5	5	4	4	4	4
Schwund in %		13%	38%	38%	38%	50%	50%	50%	50%
Kohorte 12/13	6	6	4	4	4	3	3		
Schwund in %			33%	33%	33%	50%	50%		
Kohorte 13/14	5	5	4	4	5				
Schwund in %			20%	20%					

Musikpädagogik BA LA	Fachsemester								
	Abbruch oder Wechsel in RSZ						>RSZ		
	1	2	3	4	5	6	7	8	9
Kohorte 11/12	16	16	14	14	14	14	6	6	3
Schwund in %			13%	13%	13%	13%	63%	63%	81%
Kohorte 12/13	16	14	12	12	12	12	9		
Schwund in %		13%	25%	25%	25%	25%	44%		
Kohorte 13/14	11	11	8	8	6				
Schwund in %			27%	27%	45%				

Musik M.Ed. Grund	Fachsemester				
	<= RSZ		>RSZ		
	1	2	3	4	5
Kohorte 09/10	2	2	1		
Schwund in %			50%	100%	100%
Kohorte 10/11	1	1	1		
Schwund in %			100%	100%	
Kohorte 13/14	4	5	4	2	1
Schwund in %		-25%	50%	75%	

Fortsetzung: Studienfallkohorten

Musik M.Ed. Gym. 2.F.	Fachsemester						
	<= RSZ				>RSZ		
	1	2	3	4	5	6	7
Kohorte 08/09	3	3	3	3	2	2	2
Schwund in %					33%	33%	33%
Kohorte 09/10	5	6	5	5	2	1	1
Schwund in %		-20%			60%	80%	80%
Kohorte 10/11	6	6	6	6	5	5	2
Schwund in %					17%	17%	67%
Kohorte 11/12	11	11	10	10	7	3	2
Schwund in %			9%	9%	36%	73%	82%
Kohorte 12/13	9	11	10	9	7	4	2
Schwund in %		-22%	-11%		22%	56%	78%
Kohorte 13/14	4	6	7	7	4		
Schwund in %		-50%	-75%	-75%			

Philosophie BA FWmP KF	Fachsemester								
	Abbruch oder Wechsel in RSZ						>RSZ		
	1	2	3	4	5	6	7	8	9
Kohorte 11/12	34	26	18	17	14	14	12	12	7
Schwund in %		24%	47%	50%	59%	59%	65%	65%	79%
Kohorte 12/13	86	75	46	41	34	32	24		
Schwund in %		13%	47%	52%	60%	63%	72%		
Kohorte 13/14	37	37	26	23	19				
Schwund in %			30%	38%	49%				

Philosophie BA FWmP PF	Fachsemester								
	Abbruch oder Wechsel in RSZ						>RSZ		
	1	2	3	4	5	6	7	8	9
Kohorte 11/12	25	21	12	11	10	10	9	8	7
Schwund in %		16%	52%	56%	60%	60%	64%	68%	72%
Kohorte 12/13	170	139	80	72	46	40	31		
Schwund in %		18%	53%	58%	73%	76%	82%		
Kohorte 13/14	40	36	22	23	17				
Schwund in %		10%	45%	43%	58%				

Religionswiss: BA BiPeB EF	Fachsemester								
	Abbruch oder Wechsel in RSZ						>RSZ		
	1	2	3	4	5	6	7	8	9
Kohorte 11/12	10	9	8	7	6	6			
Schwund in %		10%	20%	30%	40%	40%	100%	100%	100%
Kohorte 12/13	11	11	7	8	6	6			
Schwund in %			36%	27%	45%	45%	100%		
Kohorte 13/14	8	6	6	3	2				
Schwund in %		25%	25%	63%	75%				

Religionswiss: BA BiPeB UF	Fachsemester								
	Abbruch oder Wechsel in RSZ						>RSZ		
	1	2	3	4	5	6	7	8	9
Kohorte 11/12	4	4	6	5	5	5	2	2	
Schwund in %			-50%	-25%	-25%	-25%	50%	50%	100%
Kohorte 12/13	2	2	1	2	1	1			
Schwund in %			50%		50%	50%	100%		
Kohorte 13/14	4	5	4	4	3				
Schwund in %		-25%			25%				

Fortsetzung: Studienfallkohorten

Religionswiss: BA FWmP KF	Fachsemester								
	Abbruch oder Wechsel in RSZ						>RSZ		
	1	2	3	4	5	6	7	8	9
Kohorte 11/12	18	18	9	8	7	7	5	5	4
Schwund in %			50%	56%	61%	61%	72%	72%	78%
Kohorte 12/13	47	41	27	25	13	12	8		
Schwund in %		13%	43%	47%	72%	74%	83%		
Kohorte 13/14	9	9	8	8	7				
Schwund in %			11%	11%	22%				

Religionswiss: BA FWmP PF	Fachsemester								
	Abbruch oder Wechsel in RSZ						>RSZ		
	1	2	3	4	5	6	7	8	9
Kohorte 11/12	10	8	4	5	4	4	3	2	2
Schwund in %		20%	60%	50%	60%	60%	70%	80%	80%
Kohorte 12/13	26	24	15	14	13	14	10		
Schwund in %		8%	42%	46%	50%	46%	62%		
Kohorte 13/14	9	8	5	6	6				
Schwund in %		11%	44%	33%	33%				

Religionswiss: BA LA	Fachsemester								
	Abbruch oder Wechsel in RSZ						>RSZ		
	1	2	3	4	5	6	7	8	9
Kohorte 11/12	27	27	24	23	21	21	11	10	6
Schwund in %			11%	15%	22%	22%	59%	63%	78%
Kohorte 12/13	19	20	14	13	13	13	11		
Schwund in %		-5%	26%	32%	32%	32%	42%		
Kohorte 13/14	30	30	21	18	16				
Schwund in %			30%	40%	47%				

Religion M.Ed. Gym. 2.F.	Fachsemester						
	<= RSZ				>RSZ		
	1	2	3	4	5	6	7
Kohorte 10/11	4	4	4	4	2	1	
Schwund in %					50%	75%	100%
Kohorte 11/12	4	3	3	3	1	1	1
Schwund in %		25%	25%	25%	75%	75%	75%
Kohorte 12/13	2	2	2	2	1	1	
Schwund in %					50%	50%	100%
Kohorte 13/14	3	4	3	3	1		
Schwund in %		-33%			67%		

Religion M.Ed. Grund	Fachsemester				
	<= RSZ		>RSZ		
	1	2	3	4	5
Kohorte 10/11	3	3	1		
Schwund in %			67%	100%	100%
Kohorte 11/12	9	8	2	1	
Schwund in %		11%	78%	89%	100%
Kohorte 12/13	4	3	3	3	1
Schwund in %		25%	25%	25%	75%
Kohorte 13/14	18	21	8	3	1
Schwund in %		-17%	56%	83%	94%

Religion M.Ed. SonPä	Fachsemester						
	<= RSZ				>RSZ		
	1	2	3	4	5	6	7
Kohorte 10/11	1	1	1	1	1	1	1
Schwund in %							
Kohorte 11/12	1	1	1	1	1	1	1
Schwund in %							
Kohorte 12/13	2	1	1	1			
Schwund in %		50%	50%	50%	100%	100%	100%
Kohorte 13/14	6	6	5	5	5		
Schwund in %			17%	17%	17%		

Religion M.Ed. Sek	Fachsemester				
	<= RSZ		>RSZ		
	1	2	3	4	5
Kohorte 09/10	2	2	2	2	
Schwund in %					100%
Kohorte 10/11	4	4	3	2	1
Schwund in %			25%	50%	75%
Kohorte 11/12	3	3	3	3	
Schwund in %					100%
Kohorte 12/13	5	4	4	3	1
Schwund in %		20%	20%	40%	80%
Kohorte 13/14	7	7	5	4	1
Schwund in %			29%	43%	86%

Fortsetzung: Studienfallkohorten

Sportwiss: BA FWmP KF	Fachsemester								
	Abbruch oder Wechsel in RSZ						>RSZ		
	1	2	3	4	5	6	7	8	9
Kohorte 11/12	49	43	34	32	30	29	14	13	6
Schwund in %		12%	31%	35%	39%	41%	71%	73%	88%
Kohorte 12/13	144	129	92	86	70	68	45		
Schwund in %		10%	36%	40%	51%	53%	69%		

Transkulturelle Studien Master	Fachsemester								
	<=RSZ				> RSZ/Abgang wg. Abschluß				
	1	2	3	4	5	6	7	8	9
Kohorte 08/09	14	10	10	10	5	1	1		
Schwund in %		29%	29%	29%	64%	93%	93%	100%	100%
Kohorte 09/10	13	15	13	13	8	6	4	1	
Schwund in %		-15%			38%	54%	69%	92%	100%
Kohorte 10/11	24	22	21	20	20	17	8	5	2
Schwund in %		8%	13%	17%	17%	29%	67%	79%	92%
Kohorte 11/12	26	25	21	22	22	16	10	7	4
Schwund in %		4%	19%	15%	15%	38%	62%	73%	85%
Kohorte 12/13	15	18	15	13	14	11	5		
Schwund in %		-20%		13%	7%	27%	67%		
Kohorte 13/14	23	22	20	21	19				
Schwund in %		4%	13%	9%	17%				

7. Abschlussprüfungen im Prüfungsjahr 2015 (01.10.2014-30.09.2015)

Fach	Abschluss	WS 14/15			SoSe 15			Prüfungsjahr 2015		
		M	W	Ges	M	W	Ges	M	W	Ges
Komplexes Entscheiden	Master	11	8	19	3	5	8	14	13	27
Komm.&Medienwiss.	BA FWmP PF	1	12	13	3	11	14	4	23	27
Komm.&Medienwiss.	BA FWmP KF	2	8	10		5	5	2	13	15
Kulturwissenschaft	Bachelor HF	4	19	23	5	4	9	9	23	32
Kulturwissenschaft	Bachelor NF		6	6	2	5	7	2	11	13
Kulturwissenschaft	BA FWmP PF		5	5		10	10		15	15
Kulturwissenschaft	BA FWmP KF	1	6	7		6	6	1	12	13
Kunstpäd/Kunstwiss.	Bachelor HF		7	7		10	10		17	17
Kunstpäd/Kunstwiss.	Bachelor NF	1	4	5	1	1	2	2	5	7
Kunst-Medien-Ästh. Bild.	BA BiPEb 2. UF		8	8		5	5		13	13
Kunst-Medien-Ästh. Bild.	BA BiPEb EF		4	4		6	6		10	10
Kunst-Medien-Ästh. Bild.	BA FWmP KF		6	6		2	2		8	8
Kunst-Medien-Ästh. Bild.	BA FWmP PF					8	8		8	8
Kunst-Medien-Ästh. Bild.	BA LA Gym/OS 2.F.	3	17	20	1	16	17	4	33	37
Kunstpäd/Kunstwiss.	2 Fach B.A. FBW	1	4	5		2	2	1	6	7
Kunstpäd/Kunstwiss.	1 Fach Master Ed.		8	8	1	7	8	1	15	16
Kunstpäd/Kunstwiss.	2 Fach Master Ed.	4	20	24		17	17	4	37	41
Kunst und Kulturvermittlung	Master		4	4	1	9	10	1	13	14
Medienkultur	Master	1	17	18	1	4	5	2	21	23
Musikwissenschaft	Bachelor HF		1	1	1	1	2	1	2	3
Musikwissenschaft	Bachelor NF		3	3		1	1		4	4
Musikpädagogik	BA BiPEb EF		2	2					2	2
Musikpädagogik	BA LA Gym/OS 1.F.	4	1	5	2		2	6	1	7
Musikpädagogik	BA LA Gym/OS 2.F.	1		1				1		1
Musikwissenschaft	2 Fach B.A. FBW		1	1					1	1
Musikpäd/Musikwiss.	1 Fach Master Ed.	1		1		1	1	1	1	2
Musikpäd/Musikwiss.	2 Fach Master Ed.	3	5	8	3	2	5	6	7	13
Philosophie	Bachelor HF	1	1	2	4		4	5	1	6
Philosophie	Bachelor NF		2	2	4	1	5	4	3	7
Philosophie	BA FWmP KF	1		1	1	5	6	2	5	7
Philosophie	BA FWmP PF					2	2		2	2

Fortsetzung. Abschlussprüfungen im Prüfungsjahr 2015

Fach	Abschluss	WS 14/15			SoSe 15			Prüfungsjahr 2015		
		M	W	Ges	M	W	Ges	M	W	Ges
Religionswiss./Religionspäd.	Bachelor NF	2	8	10	2	3	5	4	11	15
Religionswiss./Religionspäd.	Bachelor HF	1	1	2		2	2	1	3	4
Religionswiss./Religionspäd.	BA BiPEb 2. UF		2	2		2	2		4	4
Religionswiss./Religionspäd.	BA BiPEb EF		3	3		2	2		5	5
Religionswiss./Religionspäd.	BA FWmP KF	1		1				1		1
Religionswiss./Religionspäd.	BA FWmP PF				1	1	2	1	1	2
Religionswiss./Religionspäd.	BA LA Gym/OS 2.F.	2	5	7	1	3	4	3	8	11
Religionswiss./Religionspäd.	2 Fach B.A. FBW	1		1				1		1
Religion	1 Fach Master Ed.					1	1		1	1
Religion	2 Fach Master Ed.	2	10	12		9	9	2	19	21
Sportwissenschaft/Bewegungsk.	Bachelor NF	3	1	4	1		1	4	1	5
Sportwissenschaft/Bewegungsk.	BA FWmP KF	4	5	9	5	7	12	9	12	21
Transkulturelle Studien	Master		9	9	1	6	7	1	15	16
FB Gesamt		56	223	279	44	182	226	100	405	505

8. Absolventen: Studiendauer und Alter im Prüfungsjahr 2015

Fach	Abschluss	Anz	Studiendauer		Alter	
			MW	Median	MW	Median
Komm.&Medienwiss.	BA FWmP PF	27	6,81	7	24,59	24,12
Komplexes Entscheiden	Master	27	6,7	7	28,21	28,53
Kulturwissenschaft	Bachelor HF	32	9,41	9	27,42	26,31
Kulturwissenschaft	BA FWmP PF	15	7,2	7	24,89	24,07
Kunstpäd./Kunstwiss.	Bachelor HF	17	10	10	28,45	26,93
Kunst-Medien-Ästh.Bild.	BA FWmP PF	8	7,25	8	23,98	24,26
Kunst	1 Fach Master Ed.	16	4,88	5	28,46	27,21
Kunst und Kulturvermittlung	Master	14	6,07	6	28,8	28,58
Medienkultur	Master	23	6,61	7	27,61	27,02
Musikwissenschaft	Bachelor HF	3	10,33	11	30,02	30,04
Musikpädagogik	BA LA Gym/OS 1.F.	7	6,29	6	25,61	24,13
Musikpädagogik	1 Fach Master Ed.	2	5,5	5,5	26,46	26,46
Philosophie	Bachelor HF	6	12	12,5	27,29	27,45
Philosophie	BA FWmP PF	2	6,5	6,5	25,5	25,5
Religion	Bachelor HF	4	11,25	11,5	26,11	26,09
Religionswiss./Religionspäd.	BA FWmP PF	2	8	8	23,33	23,33
Religion	1 Fach Master Ed.	1	8	8	29,45	29,45
Transkulturelle Studien	Master	16	6,5	7	28,32	28,25

9. Absolventen im Zeitverlauf vom Prüfungsjahr 2007-2015

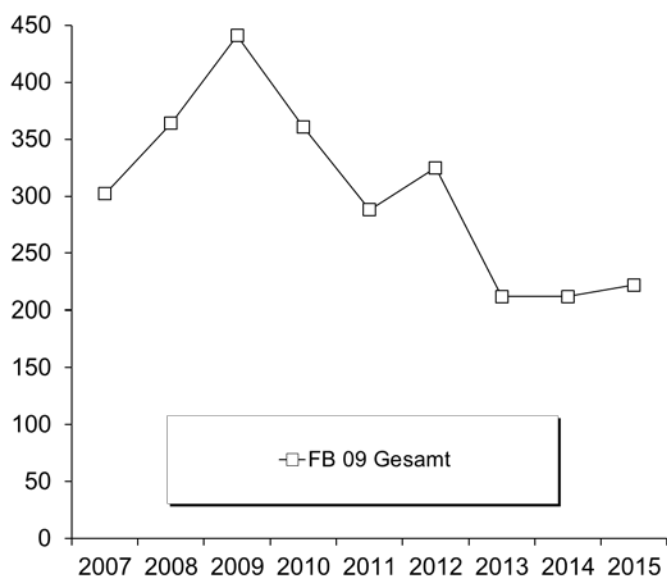
Fach	Abschluss		2007	2008	2009	2010	2011	2012	2013	2014	2015
Komplexes Entscheiden	Master	M							4	11	14
		W							4	15	13
		Ges								8	26
Komm.&Medienwiss.	BA FWmP PF	M								1	4
		W								3	23
		Ges									4
Kulturwissenschaft	Bachelor HF	M		5	4	13	12	6	11	11	9
		W		12	29	43	53	58	58	54	23
		Ges		17	33	56	65	64	69	65	32
Kulturwissenschaft	BA FWmP PF	M									
		W								8	15
		Ges									8

Fortsetzung: Absolventen im Zeitverlauf

Fach	Abschluss		2007	2008	2009	2010	2011	2012	2013	2014	2015
Kulturwissenschaft	Magister 1. HF	M	8	11	14	15	12	16			
		W	59	47	64	51	35	57	1		
		Ges	67	58	78	66	47	73	1		
Kunstwiss./Kunstpäd.	Bachelor HF	M		1		7		4	8	1	
		W		4	15	23	28	21	34	16	17
		Ges		5	15	30	28	25	42	17	17
Kunstwiss./Kunstpäd.	BA FWmP PF	M									8
		W									8
		Ges									8
Kunst	Lehramt	M	7	2	3	5	5	4			
		W	37	31	31	30	12	18	1		
		Ges	44	33	34	35	17	22	1		
Kunstwissenschaft	Magister 1. HF	M		3	1	2		2			
		W	7	11	3	12	7	9	3		
		Ges	7	14	4	14	7	11	3		
Kunstwiss./Kunstpäd.	BA LA Gym/OS 1.F.	M								1	
		W									
		Ges									1
Kunst	1 Fach B.A. FBW	M									
		W								2	
		Ges									2
Kunst	1. F. Master Ed.	M							1	2	1
		W						4	10	14	15
		Ges						4	11	16	16
Kunst- und Kulturvermittlung	Master	M		1	1					2	1
		W		2	9	5	6	6	17	11	13
		Ges		3	10	5	6	6	17	13	14
Medienkultur	Master	M			2	4		2	10	3	2
		W		7	6	12	17	16	12	13	21
		Ges		7	8	16	17	18	22	16	23
Musikwissenschaft	Bachelor HF	M			1	4	3	3	2	2	1
		W				4	3	4		2	2
		Ges			1	8	6	7	2	4	3
Musikpädagogik	BA LA Gym/OS 1.F.	M								1	6
		W								1	1
		Ges									2
Musikpädagogik	1. F. Master Ed.	M								1	1
		W									1
		Ges									1
Musik	Lehramt	M	18	9	7	4	7	3	1		
		W	18	14	15	13	2	2			
		Ges	36	23	22	17	9	5	1		
Philosophie	Bachelor HF	M			1	1	4	2	6	4	5
		W			1	4	1	3	6	3	1
		Ges			2	5	5	5	12	7	6
Philosophie	BA FWmP PF	M									2
		W									2
		Ges									2
Philosophie	Magister 1. HF	M	6	2	2	2	3	11	1		
		W	2	3		3	4	4	1		
		Ges	8	5	2	5	7	15	2		
Religionswiss./Religionspäd.	Bachelor HF	M			2			3		7	1
		W		5	1	5	2	8		3	3
		Ges		5	3	5	2	11		10	4

Fortsetzung: Absolventen im Zeitverlauf

Fach	Abschluss		2007	2008	2009	2010	2011	2012	2013	2014	2015
Religionswiss./Religionspäd.	BA FWmP PF	M									1
		W								1	1
		Ges									1
Religion	Diplom	M	2	2	2		1		1		
		W	3	5		2	2	4			
		Ges	5	7	2	2	3	4	1		
Religion	Magister 1. HF	M	2		2		1	1			
		W		1	2	3		4			
		Ges	2	1	4	3	1	5			
Religion	1. F. Master Ed.	M								1	
		W								1	1
		Ges								2	1
Biblische Gesch./Rel.K.	Lehramt	M	3	3	9	7	1	2			
		W	8	20	22	11	8	6	2		
		Ges	11	23	31	18	9	8	2		
Sportwissenschaft/Bewegungs	Bachelor HF	M		12	15	6	4	1	1	1	
		W		16	21	3	4		1		
		Ges		28	36	9	8	1	2	1	
Sportwissenschaft KOOP OL	1. F. Master Ed.	M						1	2		
		W						3			
		Ges						4	2		
Sport	Lehramt	M	53	63	86	33	32	19	5		
		W	69	72	70	34	12	14			
		Ges	122	135	156	67	44	33	5		
Transkult. Studien	Master	M					4	2	1	3	1
		W					3	2	8	13	15
		Ges					7	4	9	16	16
FB 09 Gesamt		M	99	114	152	103	89	82	54	52	47
		W	203	250	289	258	199	243	158	160	175
		Ges	302	364	441	361	288	325	212	212	222



K. Fachbereich 10

1. Studienfälle nach Fachsemestern im WS 15/16

Studiengang	Abschluss	G	M	1	2	3	4	5	6	7	8	9	10	11	12	13-14	>14	Ges	RSZ
English-Speaking Cult.	BA BiPEb	EF	M		1			1	1									3	3
English-Speaking Cult.	BA BiPEb	EF	W	13		1		3		1								18	17
		Ges		13	1	1		4	1	1								21	20
English-Speaking Cult.	BA BiPEb	UF	M	3						1								4	3
English-Speaking Cult.	BA BiPEb	UF	W	10	1	7		2		3			1				1	25	20
		Ges		13	1	7		2		4			1				1	29	23
English-Speaking Cult.	BA FWmP	KF	M	18		4	1	1		4		1		2				31	24
English-Speaking Cult.	BA FWmP	KF	W	33	2	11		14	1	7	1	6		1	1			77	61
		Ges		51	2	15	1	15	1	11	1	7		3	1			108	85
English-Speaking Cult.	BA FWmP	PF	M	16	1	2		2		6		3			1		3	34	21
English-Speaking Cult.	BA FWmP	PF	W	54		11	1	18	1	13	1	4		3	1	2	2	111	85
		Ges		70	1	13	1	20	1	19	1	7		3	2	2	5	145	106
English-Speaking Cult.	BA LA Gy/Obers.	LF	M	23		23	2	11	1	6	1	9		2		1	2	81	60
English-Speaking Cult.	BA LA Gy/Obers.	LF	W	59	4	37	2	34	1	21	1	9		6		2		176	137
		Ges		82	4	60	4	45	2	27	2	18		8		3	2	257	197
English-Speaking Cult.	M.Ed.Inkl.Päd/Sonp.	EF	W	1	1	3												5	5
		Ges		1	1	3												5	5
English-Speaking Cult.	M.Ed.berufl.	LF	M	2	1	1												4	4
English-Speaking Cult.	M.Ed.berufl.	LF	W	1														1	1
		Ges		3	1	1												5	5
English-Speaking Cult.	M.Ed.Gym/Obers.	LF	M	5		2												7	7
English-Speaking Cult.	M.Ed.Gym/Obers.	LF	W	11		14												25	25
		Ges		16		16												32	32
English-Speaking Cult.	M.Ed.Grund	UF	W	1														1	1
		Ges		1														1	1
English-Speaking Cultures	M.Ed.berufl. (alt)	2. F	M							1								1	
English-Speaking Cultures	M.Ed.berufl. (alt)	2. F	W								1							1	
		Ges								1	1							2	
English-Speaking Cultures	M.Ed.Grund (alt)		M			1												1	
English-Speaking Cultures	M.Ed.Grund (alt)		W	1		1												2	1
		Ges		1		2												3	1
English-Speaking Cultures	M.Ed.Gym (alt)	1. F	M	1		7	1	7	1		1	1						19	9
English-Speaking Cultures	M.Ed.Gym (alt)	1. F	W	4		6		10		3	1	2						26	10
		Ges		5		13	1	17	1	3	2	3						45	19
English-Speaking Cultures	M.Ed.Gym (alt)	2. F	M					2										2	
English-Speaking Cultures	M.Ed.Gym (alt)	2. F	W	8		5	1	6	2	1			1					24	14
		Ges		8		5	1	8	2	1			1					26	14
English-Speaking Cultures	M.Ed.Sek (alt)		M			2												2	
English-Speaking Cultures	M.Ed.Sek (alt)		W			1	2											3	
		Ges				3	2											5	
English-Speaking Cultures	M.Ed.SonPä. (alt)		W					1										1	
		Ges						1										1	
Frankoroman./Französisch	BA FWmP	KF	M	2						1								3	2
Frankoroman./Französisch	BA FWmP	KF	W	19		5		4		6	1	3					1	39	28
		Ges		21		5		4		7	1	3					1	42	30
Frankoroman./Französisch	BA FWmP	PF	M	1	1					1								3	2
Frankoroman./Französisch	BA FWmP	PF	W	8		4		1	1	4		1			1			20	14
		Ges		9	1	4		1	1	5		1			1			23	16
Frankoroman./Französisch	BA LA Gy/Obers.	LF	M	12		8	1	2		2	2	1						28	23
Frankoroman./Französisch	BA LA Gy/Obers.	LF	W	65	2	29	1	22	2	12		7	1	1		3		145	121
		Ges		77	2	37	2	24	2	14	2	8	1	1		3		173	144
Frankoroman./Französisch	M.Ed.Gym/Obers.	LF	W	23	1	4												28	28
		Ges		23	1	4												28	28
Frankoromanist./Französ.	M.Ed.Gym (alt)	1. F	M	2		1		2										5	3
Frankoromanist./Französ.	M.Ed.Gym (alt)	1. F	W	2	1	5		8		1								17	8
		Ges		4	1	6		10		1								22	11

Fortsetzung: Studienfälle nach Fachsemestern

Studiengang	Abschluss	G	1	2	3	4	5	6	7	8	9	10	11	12	13-14	>14	Ges	RSZ
Frankoromanist./Französ.	M.Ed.Gym (alt)	2. F W	1		8	1	6	1	1								18	10
		Ges	1		8	1	6	1	1								18	10
Frankoromanist./Französ.	M.Ed.Sek (alt)	W		1	1	1											3	1
		Ges		1	1	1											3	1
Frankoromanist./Französ.	M.Ed.SonPä. (alt)	W					1										1	
		Ges					1										1	
Germanistik / Deutsch	BA BiPEb	EF M	8		9		6		1								24	23
Germanistik / Deutsch	BA BiPEb	EF W	40	1	30		14		6		1						92	85
		Ges	48	1	39		20		7		1						116	108
Germanistik / Deutsch	BA BiPEb	UF M	22	1	12		17	1	10		2		3			1	69	53
Germanistik / Deutsch	BA BiPEb	UF W	93	5	85	2	91	5	38	1	5	1	1			1	328	281
		Ges	115	6	97	2	108	6	48	1	7	1	4			2	397	334
Germanistik / Deutsch	BA FWmP	KF M	10	1	5		4		3		4		1				28	20
Germanistik / Deutsch	BA FWmP	KF W	29		15	1	18		18		5			1	1	1	89	63
		Ges	39	1	20	1	22		21		9		1	1	1	1	117	83
Germanistik / Deutsch	BA FWmP	PF M	5		9	1	7	2	9		1		2		1	1	38	24
Germanistik / Deutsch	BA FWmP	PF W	53	3	38		30	2	20	2	8		2		1	1	160	126
		Ges	58	3	47	1	37	4	29	2	9		4		2	2	198	150
Germanistik/Deutsch	BA LA Gy/Obers.	LF M	29		26	3	20		16	2	10		5			1	112	78
Germanistik/Deutsch	BA LA Gy/Obers.	LF W	83	4	61	1	50	4	28		8	1	8				248	203
		Ges	112	4	87	4	70	4	44	2	18	1	13			1	360	281
Germanistik/Deutsch	M.Ed.beruff.	LF M	1		1												2	2
Germanistik/Deutsch	M.Ed.beruff.	LF W	1														1	1
		Ges	2		1												3	3
Germanistik / Deutsch	M.Ed.Grund	EF M	1														1	1
Germanistik / Deutsch	M.Ed.Grund	EF W	19		14												33	33
		Ges	20		14												34	34
Germanistik / Deutsch	M.Ed.Grund	UF M	7		3												10	10
Germanistik / Deutsch	M.Ed.Grund	UF W	31	1	28												60	60
		Ges	38	1	31												70	70
Germanistik / Deutsch	M.Ed.Inkl.Päd/Sonp.	EF W	4		2												6	6
		Ges	4		2												6	6
Germanistik / Deutsch	M.Ed.Inkl.Päd/Sonp.	UF M	6		1												7	7
Germanistik / Deutsch	M.Ed.Inkl.Päd/Sonp.	UF W	68	1	36												105	105
		Ges	74	1	37												112	112
Germanistik/Deutsch	M.Ed.Gym/Obers.	LF M	12		3												15	15
Germanistik/Deutsch	M.Ed.Gym/Obers.	LF W	36	4	29												69	69
		Ges	48	4	32												84	84
Germanistik/Deutsch	M.Ed.Grund (alt)	M	1		2		1	1					1				6	1
Germanistik/Deutsch	M.Ed.Grund (alt)	W	10	3	10		12		6		1						42	13
		Ges	11	3	12		13	1	6		1		1				48	14
Germanistik/Deutsch	M.Ed.Gym (alt)	1. F M			1		4		3		1						9	1
Germanistik/Deutsch	M.Ed.Gym (alt)	1. F W	4		11	2	13	1	3	1	1						36	17
		Ges	4		12	2	17	1	6	1	2						45	18
Germanistik/Deutsch	M.Ed.Gym (alt)	2. F M	2		1	1	1	1									6	4
Germanistik/Deutsch	M.Ed.Gym (alt)	2. F W	2	1	5		9	2	2		1			1			23	8
		Ges	4	1	6	1	10	3	2		1			1			29	12
Germanistik/Deutsch	M.Ed.Sek (alt)	M					1		1								2	
Germanistik/Deutsch	M.Ed.Sek (alt)	W		2	3		2		1								8	2
		Ges		2	3		3		2								10	2
Germanistik/Deutsch	M.Ed.SonPä. (alt)	M			1		1		1								3	1
Germanistik/Deutsch	M.Ed.SonPä. (alt)	W		1	2	1	16		3				1		2		26	4
		Ges		1	3	1	17		4				1		2		29	5
Germanistik/Deutsch	Master	M	5	2	3		2		2		2		2				18	10
Germanistik/Deutsch	Master	W	13	1	20	2	18	1	3	1	2		1				62	36
		Ges	18	3	23	2	20	1	5	1	4		3				80	46

Fortsetzung: Studienfälle nach Fachsemestern

Studiengang	Abschluss	G	1	2	3	4	5	6	7	8	9	10	11	12	13-14	>14	Ges	RSZ
Hispanistik / Spanisch	BA FWmP	KF M	2				1	3									6	3
Hispanistik / Spanisch	BA FWmP	KF W	5		4		2	2	3		2		1				19	13
		Ges	7		4		3	2	6		2		1				25	16
Hispanistik / Spanisch	BA FWmP	PF M							3								3	
Hispanistik / Spanisch	BA FWmP	PF W	6		6		1		1	2							16	13
		Ges	6		6		1		3	1	2						19	13
Hispanistik / Spanisch	BA LA Gy/Obers.	LF M	6		10		7		3	1	2		1				30	23
Hispanistik / Spanisch	BA LA Gy/Obers.	LF W	30		28	1	15		9	1	3		4		1		92	74
		Ges	36		38	1	22		12	2	5		5		1		122	97
Hispanistik / Spanisch	M.Ed.Gym/Obers.	LF M	3		3												6	6
Hispanistik / Spanisch	M.Ed.Gym/Obers.	LF W	14		9												23	23
		Ges	17		12												29	29
Hispanistik/Spanisch	M.Ed.Gym (alt)	1. F M	1		1												2	2
Hispanistik/Spanisch	M.Ed.Gym (alt)	1. F W	3	1	4	4	12	1		1	1						27	12
		Ges	4	1	5	4	12	1		1	1						29	14
Hispanistik/Spanisch	M.Ed.Gym (alt)	2. F M			4	1	2										7	5
Hispanistik/Spanisch	M.Ed.Gym (alt)	2. F W	1		5		3		6	1							16	6
		Ges	1		9	1	5		6	1							23	11
Hispanistik/Spanisch	M.Ed.Sek (alt)	W			1												1	
		Ges			1												1	
Linguistik / Language Sc.	BA FWmP	KF M	4		5		1		2	1	1						14	10
Linguistik / Language Sc.	BA FWmP	KF W	26		16		10	1	5	3	3	1	1			1	64	53
		Ges	30		21		11	1	7	1	4	1	1			1	78	63
Linguistik / Language Sc.	BA FWmP	PF M	10		2		4		4		2		3				25	16
Linguistik / Language Sc.	BA FWmP	PF W	26		10		8		6		5		4				59	44
		Ges	36		12		12		10		7		7				84	60
Language Sciences I	Master	M	2														2	2
Language Sciences I	Master	W	10		5		7		4	2	1						29	15
		Ges	12		5		7		4	2	1						31	17
Transkulturelle Studien	Master	M	4		2	1	2		2	1	1						13	7
Transkulturelle Studien	Master	W	20	3	20	4	17	1	3	1	3	1					73	47
		Ges	24	3	22	5	19	1	5	2	4	1					86	54
Transnat.Literaturwiss.	Master	M	2		4		2		1								9	6
Transnat.Literaturwiss.	Master	W	18	2	14	1	8	4	5		2						54	35
		Ges	20	2	18	1	10	4	6		2						63	41

Studienfälle im FB 10: 3323

2. Studienfälle nach Hochschulesemestern im WS 15/16

Studiengang	Abschluss	G	1	2	3	4	5	6	7	8	9	10	11	12	13-14	>14	Ges	RSZ
English-Speaking Cult.	BA BiPEb	EF M							1				1			1	3	
English-Speaking Cult.	BA BiPEb	EF W	10		1		3		1		2		1				18	
		Ges	10		1		3		2		2		2			1	21	
English-Speaking Cult.	BA BiPEb	UF M	2						1								4	
English-Speaking Cult.	BA BiPEb	UF W	9		8		1		4	1						2	25	
		Ges	11		8		1		5	2						2	29	
English-Speaking Cult.	BA FWmP	KF M	8	4	5		3		3	2	1		1			4	31	
English-Speaking Cult.	BA FWmP	KF W	24	1	12	2	13	1	10		8	1	3			2	77	
		Ges	32	5	17	2	16	1	13	2	9	1	4			6	108	
English-Speaking Cult.	BA FWmP	PF M	12	1	3	1	2		4		4	1	1			5	34	
English-Speaking Cult.	BA FWmP	PF W	45	2	9	1	14	2	18	1	6	1	5		3	4	111	
		Ges	57	3	12	2	16	2	22	1	10	2	6		3	9	145	
English-Speaking Cult.	BA LA Gy/Obers.	LF M	10	1	16	1	14	1	11	2	8	1	9	2	1	4	81	
English-Speaking Cult.	BA LA Gy/Obers.	LF W	43		28	4	24	1	28	2	18	2	9		4	13	176	
		Ges	53	1	44	5	38	2	39	4	26	3	18	2	5	17	257	
English-Speaking Cult.	M.Ed.berufl.	LF M									1		3				4	
English-Speaking Cult.	M.Ed.berufl.	LF W							1								1	
		Ges							1		1		3				5	

Fortsetzung: Studienfälle nach Hochschulseestern

Studiengang	Abschluss	G	1	2	3	4	5	6	7	8	9	10	11	12	13-14	>14	Ges
English-Speaking Cult.	M.Ed.Grun UF	W							1								1
		Ges							1								1
English-Speaking Cult.	M.Ed.Gym LF	M							1		4		1			1	7
English-Speaking Cult.	M.Ed.Gym LF	W							3		11	1	5		1	4	25
		Ges							4		15	1	6		1	5	32
English-Speaking Cult.	M.Ed.Inkl.F EF	W							1		2					2	5
		Ges							1		2					2	5
English-Speaking Cultures	M.Ed.beruf 2. F.	M														1	1
English-Speaking Cultures	M.Ed.beruf 2. F.	W														1	1
		Ges														2	2
English-Speaking Cultures	M.Ed.Grund (alt)	M													1		1
English-Speaking Cultures	M.Ed.Grund (alt)	W												1	1		2
		Ges												2	1		3
English-Speaking Cultures	M.Ed.Gym 1. F.	M									1		8		2	8	19
English-Speaking Cultures	M.Ed.Gym 1. F.	W											8		7	11	26
		Ges									1		16		9	19	45
English-Speaking Cultures	M.Ed.Gym 2. F.	M											1		1		2
English-Speaking Cultures	M.Ed.Gym 2. F.	W											8		6	10	24
		Ges											9		7	10	26
English-Speaking Cultures	M.Ed.Sek (alt)	M													2		2
English-Speaking Cultures	M.Ed.Sek (alt)	W											2			1	3
		Ges											2		2	1	5
Frankoroman./Französisch	BA FWmP KF	M	2						1								3
Frankoroman./Französisch	BA FWmP KF	W	13		2		5		6	1	7	1	1		1	2	39
		Ges	15		2		5		7	1	7	1	1		1	2	42
Frankoroman./Französisch	BA FWmP PF	M					1	1									3
Frankoroman./Französisch	BA FWmP PF	W	5	1	4		2	1	4			1				2	20
		Ges	5	1	4		3	2	4			1				3	23
Frankoroman./Französisch	BA LA Gy/	M	10		6		2		1	2	2		1		3	1	28
Frankoroman./Französisch	BA LA Gy/	W	49	2	27	1	17	1	15	1	7	2	8	1	6	8	145
		Ges	59	2	33	1	19	1	16	3	9	2	9	1	9	9	173
Frankoroman./Französisch	M.Ed.Gym LF	W							10		15				1	2	28
		Ges							10		15				1	2	28
Frankoromanist./Französ.	M.Ed.Gym 1. F.	M											3			2	5
Frankoromanist./Französ.	M.Ed.Gym 1. F.	W											7		7	3	17
		Ges											10		7	5	22
Frankoromanist./Französ.	M.Ed.Gym 2. F.	W									2		6		7	3	18
		Ges									2		6		7	3	18
Frankoromanist./Französ.	M.Ed.Sek (alt)	W											1		1	1	3
		Ges											1		1	1	3
Germanistik / Deutsch	BA BiPEb EF	M	4	1	7	1	6		2	1	1	1					24
Germanistik / Deutsch	BA BiPEb EF	W	36		23	1	12		7	1	2		2	1	1	6	92
		Ges	40	1	30	2	18		9	2	3	1	2	1	1	6	116
Germanistik / Deutsch	BA BiPEb UF	M	13		11	1	17		7	2	6	1	5		2	4	69
Germanistik / Deutsch	BA BiPEb UF	W	67	1	68	8	78	4	50	3	13	3	9	4	7	13	328
		Ges	80	1	79	9	95	4	57	5	19	4	14	4	9	17	397
Germanistik / Deutsch	BA FWmP KF	M	8		3	2		1	5		4		2		1	2	28
Germanistik / Deutsch	BA FWmP KF	W	22		17	1	15	1	20		7	1	1		1	3	89
		Ges	30		20	3	15	2	25		11	1	3		2	5	117
Germanistik / Deutsch	BA FWmP PF	M	4		3	2	5	1	4	4	3	2	4		1	5	38
Germanistik / Deutsch	BA FWmP PF	W	43	3	32	1	27	2	23	1	12	1	5	2	4	4	160
		Ges	47	3	35	3	32	3	27	5	15	3	9	2	5	9	198
Germanistik/Deutsch	BA LA Gy/	M	12	4	18	1	17		19	2	13	2	7		7	10	112
Germanistik/Deutsch	BA LA Gy/	W	53	4	51	2	41	6	37	2	19	4	12	1	6	10	248
		Ges	65	8	69	3	58	6	56	4	32	6	19	1	13	20	360
Germanistik / Deutsch	M.Ed.Grun EF	M							1								1
Germanistik / Deutsch	M.Ed.Grun EF	W							10	1	19	1	2				33
		Ges							11	1	19	1	2				34

Fortsetzung: Studienfälle nach Hochschulse mestern

Studiengang	Abschluss	G		1	2	3	4	5	6	7	8	9	10	11	12	13-14	>14	Ges	
Germanistik / Deutsch	M.Ed.Grund	UF	M							3		7						10	
Germanistik / Deutsch	M.Ed.Grund	UF	W							23	1	28		5		2	1	60	
			Ges							26	1	35		5		2	1	70	
Germanistik / Deutsch	M.Ed.Inkl.Päd/Sonp.	EF	W							4		2						6	
			Ges							4		2						6	
Germanistik / Deutsch	M.Ed.Inkl.Päd/Sonp.	UF	M							2		1		1	1		2	7	
Germanistik / Deutsch	M.Ed.Inkl.Päd/Sonp.	UF	W							39	2	44	2	6	1	1	10	105	
			Ges							41	2	45	2	7	2	1	12	112	
Germanistik/Deutsch	M.Ed.berufl.	LF	M													1	1	2	
Germanistik/Deutsch	M.Ed.berufl.	LF	W									1						1	
			Ges									1				1	1	3	
Germanistik/Deutsch	M.Ed.Gym/Obers.	LF	M							5		4	2	3		1		15	
Germanistik/Deutsch	M.Ed.Gym/Obers.	LF	W							17	1	34	1	6	1		9	69	
			Ges							22	1	38	3	9	1	1	9	84	
Germanistik/Deutsch	M.Ed.Grund (alt)		M										1			3	2	6	
Germanistik/Deutsch	M.Ed.Grund (alt)		W										1	1	13	2	12	13	42
			Ges										1	2	13	2	15	15	48
Germanistik/Deutsch	M.Ed.Gym (alt)	1. F.	M											3		1	5	9	
Germanistik/Deutsch	M.Ed.Gym (alt)	1. F.	W											16		11	9	36	
			Ges											19		12	14	45	
Germanistik/Deutsch	M.Ed.Gym (alt)	2. F.	M											1		2	3	6	
Germanistik/Deutsch	M.Ed.Gym (alt)	2. F.	W											9		3	11	23	
			Ges											10		5	14	29	
Germanistik/Deutsch	M.Ed.Sek (alt)		M											1			1	2	
Germanistik/Deutsch	M.Ed.Sek (alt)		W											2	1	3	2	8	
			Ges											3	1	3	3	10	
Germanistik/Deutsch	M.Ed.SonPä. (alt)		M													1	2	3	
Germanistik/Deutsch	M.Ed.SonPä. (alt)		W											12	1	5	8	26	
			Ges											12	1	6	10	29	
Germanistik/Deutsch	Master		M	2				2		2	1	2		5			4	18	
Germanistik/Deutsch	Master		W	4		6		8		5	1	15		4	2	5	12	62	
			Ges	6		6		10		7	2	17		9	2	5	16	80	
Hispanistik / Spanisch	BA FWmP	KF	M	1				1		2		1				1		6	
Hispanistik / Spanisch	BA FWmP	KF	W	4		2	1	3		2	1	2	2	1			1	19	
			Ges	5		2	1	4		4	1	3	2	1			1	25	
Hispanistik / Spanisch	BA FWmP	PF	M							2		1						3	
Hispanistik / Spanisch	BA FWmP	PF	W	4		6		2				2					2	16	
			Ges	4		6		2		2		3					2	19	
Hispanistik / Spanisch	BA LA Gy/Obers.	LF	M	5		4	1	3	1	3	3	2		3		2	3	30	
Hispanistik / Spanisch	BA LA Gy/Obers.	LF	W	21		23	1	15	1	12		3		7	1	2	6	92	
			Ges	26		27	2	18	2	15	3	5		10	1	4	9	122	
Hispanistik / Spanisch	M.Ed.Gym/Obers.	LF	M									2		2			2	6	
Hispanistik / Spanisch	M.Ed.Gym/Obers.	LF	W						1	4	2	7	1	6		2		23	
			Ges						1	4	2	9	1	8		2	2	29	
Hispanistik/Spanisch	M.Ed.Gym (alt)	1. F.	M														2	2	
Hispanistik/Spanisch	M.Ed.Gym (alt)	1. F.	W											17		1	9	27	
			Ges											17		1	11	29	
Hispanistik/Spanisch	M.Ed.Gym (alt)	2. F.	M												1	3	3	7	
Hispanistik/Spanisch	M.Ed.Gym (alt)	2. F.	W											5	1	6	4	16	
			Ges											5	2	9	7	23	
Hispanistik/Spanisch	M.Ed.Sek (alt)		W														1	1	
			Ges														1	1	
Linguistik / Language Sc.	BA FWmP	KF	M	4		2	1	1		2		2		1			1	14	
Linguistik / Language Sc.	BA FWmP	KF	W	18	3	12	3	10		8		2	1	2			5	64	
			Ges	22	3	14	4	11		10		4	1	3			6	78	
Linguistik / Language Sc.	BA FWmP	PF	M	6	2	1		2		3	1		1	2		3	4	25	
Linguistik / Language Sc.	BA FWmP	PF	W	20	2	7		7	2	6		4		4	1		6	59	
			Ges	26	4	8		9	2	9	1	4	1	6	1	3	10	84	

Fortsetzung: Studienfälle nach Hochschulse mestern

Studiengang	Abschluss	G	1	2	3	4	5	6	7	8	9	10	11	12	13-14	>14	Ges
Language Sciences I	Master	M							1				1				2
Language Sciences I	Master	W	2					1	4		3	3	7		3	6	29
		Ges	2					1	5		3	3	8		3	6	31
Transkulturelle Studien	Master	M	1		1								1	3	2	5	13
Transkulturelle Studien	Master	W	1		1	1			3	1	11	2	16	5	19	13	73
		Ges	2		2	1			3	1	11	2	17	8	21	18	86
Transnat.Literaturwiss.	Master	M	1		1						2		2		2	1	9
Transnat.Literaturwiss.	Master	W	1	1	1				2		11	1	11		15	11	54
		Ges	2	1	2				2		13	1	13		17	12	63

Studienfälle im FB 10: 3323

3. Studienfälle nach Status, Geschlecht und Staatsangehörigkeit im WS 15/16

Studiengang	Abschluss	G	Deutsche Studierende					Ausländische Studierende					Ges.					
			Rückmeld. Fortg	1 FS	Neuein. 1 FS	Erst- ein.	Beur- laubt	Ges.	Rückmeld. Fortg	1 FS	Neuein. 1 FS	Erst- ein.		Beur- laubt	Ges.			
English-Speaking Cult.	BA BiPEb	EF M	2					2									1	3
English-Speaking Cult.	BA BiPEb	EF W	4		2		8	1	15			1			2		3	18
		Ges	6		2		8	1	17			1			2		4	21
English-Speaking Cult.	BA BiPEb	UF M	1		1		2		4									4
English-Speaking Cult.	BA BiPEb	UF W	13		1		8	1	23	1				1		2		25
		Ges	14		2		10	1	27	1				1		2		29
English-Speaking Cult.	BA FWmP	KF M	12	3	7	1	7		30					1		1		31
English-Speaking Cult.	BA FWmP	KF W	39	3	6	1	24	2	75	2						2		77
		Ges	51	6	13	2	31	2	105	2				1		3		108
English-Speaking Cult.	BA FWmP	PF M	15	1	3		12	1	32	2						2		34
English-Speaking Cult.	BA FWmP	PF W	49	3	6	1	42	1	102	5				3	1	9		111
		Ges	64	4	9	1	54	2	134	7				3	1	11		145
English-Speaking Cult.	BA LA Gy/Obers.	LF M	53	6	6	3	8		76	2		1		2		5		81
English-Speaking Cult.	BA LA Gy/Obers.	LF W	99	7	6	5	42	4	163	9	2	1		1		13		176
		Ges	152	13	12	8	50	4	239	11	2	2		3		18		257
English-Speaking Cult.	M.Ed.berufl.	LF M	2		2				4									4
English-Speaking Cult.	M.Ed.berufl.	LF W			1				1									1
		Ges	2		3				5									5
English-Speaking Cult.	M.Ed.Grund	UF W			1				1									1
		Ges			1				1									1
English-Speaking Cult.	M.Ed.Gym/Obers.	LF M	2		5				7									7
English-Speaking Cult.	M.Ed.Gym/Obers.	LF W	13	1	10				24	1						1		25
		Ges	15	1	15				31	1						1		32
English-Speaking Cult.	M.Ed.Inkl.Päd/Sonp.	EF W	3	1					4	1						1		5
		Ges	3	1					4	1						1		5
English-Speaking Cultures	M.Ed.berufl. (alt)	2. F. M	1						1									1
English-Speaking Cultures	M.Ed.berufl. (alt)	2. F. W	1						1									1
		Ges	2						2									2
English-Speaking Cultures	M.Ed.Grund (alt)	M	1						1									1
English-Speaking Cultures	M.Ed.Grund (alt)	W	1	1					2									2
		Ges	2	1					3									3
English-Speaking Cultures	M.Ed.Gym (alt)	1. F. M	15	1				2	18	1						1		19
English-Speaking Cultures	M.Ed.Gym (alt)	1. F. W	21	3	1			1	26									26
		Ges	36	4	1			3	44	1						1		45
English-Speaking Cultures	M.Ed.Gym (alt)	2. F. M	2						2									2
English-Speaking Cultures	M.Ed.Gym (alt)	2. F. W	11	8				5	24									24
		Ges	13	8				5	26									26
English-Speaking Cultures	M.Ed.Sek (alt)	M	2						2									2
English-Speaking Cultures	M.Ed.Sek (alt)	W	2					1	3									3
		Ges	4					1	5									5
English-Speaking Cultures	M.Ed.SonPä. (alt)	W	1						1									1
		Ges	1						1									1

Fortsetzung: Studienfälle nach Status

Studiengang	Abschluss	G	Deutsche Studierende						Ausländische Studierende						Ges.		
			Rückmeld.		Neuein.		Erst-	Beur-	Ges.	Rückmeld.		Neuein.		Erst-		Beur-	Ges.
			Fortg	1 FS	1 FS	Fortg				Fortg	1 FS	1 FS	Fortg				
Frankoroman./Französisch BA FWmP	KF M		1				2	3								3	
Frankoroman./Französisch BA FWmP	KF W		18	2	4		13	1	38	1					1	39	
	Ges		19	2	4		15	1	41	1					1	42	
Frankoroman./Französisch BA FWmP	PF M			1		1		2	1						1	3	
Frankoroman./Französisch BA FWmP	PF W		10		3		5		18	2					2	20	
	Ges		10	1	3	1	5		20	3					3	23	
Frankoroman./Französisch BA LA Gy/Obers.	LF M		14		1		9		24	2		1		1	4	28	
Frankoroman./Französisch BA LA Gy/Obers.	LF W		74	4	11	2	47	2	140	1		1		2	1	5	
	Ges		88	4	12	2	56	2	164	3		2		3	1	9	
Frankoroman./Französisch M.Ed.Gym/Obers.	LF W		4	2	20			1	27			1			1	28	
	Ges		4	2	20			1	27			1			1	28	
Frankoromanist./Französ. M.Ed.Gym (alt)	1. F. M		3	1					4		1				1	5	
Frankoromanist./Französ. M.Ed.Gym (alt)	1. F. W		13	2					15	1				1	2	17	
	Ges		16	3					19	1	1			1	3	22	
Frankoromanist./Französ. M.Ed.Gym (alt)	2. F. W		17	1					18							18	
	Ges		17	1					18							18	
Frankoromanist./Französ. M.Ed.Sek (alt)	W		2					1	3							3	
	Ges		2					1	3							3	
Frankoromanist./Französ. M.Ed.SonPä. (alt)	W		1						1							1	
	Ges		1						1							1	
Germanistik / Deutsch BA BiPEb	EF M		16	1	3		4		24							24	
Germanistik / Deutsch BA BiPEb	EF W		49	1	3	1	32		86	2			4		6	92	
	Ges		65	2	6	1	36		110	2			4		6	116	
Germanistik / Deutsch BA BiPEb	UF M		46	3	5		13	1	68		1				1	69	
Germanistik / Deutsch BA BiPEb	UF W		213	4	20	1	61	9	308	11	1	1		6	1	20	
	Ges		259	7	25	1	74	10	376	11	2	1		6	1	21	
Germanistik / Deutsch BA FWmP	KF M		16	2		1	8		27	1					1	28	
Germanistik / Deutsch BA FWmP	KF W		55	3	4	1	21		84	4			1		5	89	
	Ges		71	5	4	2	29		111	5			1		6	117	
Germanistik / Deutsch BA FWmP	PF M		31		1		4		36	2					2	38	
Germanistik / Deutsch BA FWmP	PF W		97	4	6	1	39	2	149	7			4		11	160	
	Ges		128	4	7	1	43	2	185	9			4		13	198	
Germanistik/Deutsch BA LA Gy/Obers.	LF M		76	7	9		11		103	7		1		1	9	112	
Germanistik/Deutsch BA LA Gy/Obers.	LF W		132	15	13	3	52	6	221	23	1	1		1	1	27	
	Ges		208	22	22	3	63	6	324	30	1	2		2	1	36	
Germanistik/Deutsch M.Ed.berufl.	LF M		1		1				2							2	
Germanistik/Deutsch M.Ed.berufl.	LF W		1		1				1							1	
	Ges		1		2				3							3	
Germanistik / Deutsch M.Ed.Grund	EF M				1				1							1	
Germanistik / Deutsch M.Ed.Grund	EF W		14	1	18				33							33	
	Ges		14	1	19				34							34	
Germanistik / Deutsch M.Ed.Grund	UF M		3	1	6				10							10	
Germanistik / Deutsch M.Ed.Grund	UF W		28	2	28				58	1		1			2	60	
	Ges		31	3	34				68	1		1			2	70	
Germanistik/Deutsch M.Ed.Gym/Obers.	LF M		3		12				15							15	
Germanistik/Deutsch M.Ed.Gym/Obers.	LF W		29	1	33			2	65	2		2			4	69	
	Ges		32	1	45			2	80	2		2			4	84	
Germanistik / Deutsch M.Ed.Inkl.Päd/Sonp.	EF W		2	2	2				6							6	
	Ges		2	2	2				6							6	
Germanistik / Deutsch M.Ed.Inkl.Päd/Sonp.	UF M		1		6				7							7	
Germanistik / Deutsch M.Ed.Inkl.Päd/Sonp.	UF W		34	2	62				98	3		4			7	105	
	Ges		35	2	68				105	3		4			7	112	
Germanistik/Deutsch M.Ed.Grund (alt)	M		4	1			1		6							6	
Germanistik/Deutsch M.Ed.Grund (alt)	W		28	6	2		2		38		2			2	4	42	
	Ges		32	7	2		3		44		2			2	4	48	
Germanistik/Deutsch M.Ed.Gym (alt)	1. F. M		9						9							9	
Germanistik/Deutsch M.Ed.Gym (alt)	1. F. W		27	3	1			3	34	2					2	36	
	Ges		36	3	1			3	43	2					2	45	

Fortsetzung: Studienfälle nach Status

Studiengang	Abschluss	G	Deutsche Studierende							Ausländische Studierende					Ges.		
			Rückmeld.		Neuein.		Erst-	Beur-	Ges.	Rückmeld.		Neuein.		Erst-		Beur-	Ges.
			Fortg.	1 FS	1 FS	Fortg.				Fortg.	1 FS	1 FS	Fortg.				
Germanistik/Deutsch	M.Ed.Gym (alt)	2. F. M	3	1	1			1	6								6
Germanistik/Deutsch	M.Ed.Gym (alt)	2. F. W	16	1	1	1		2	21	1				1	2		23
		Ges	19	2	2	1		3	27	1				1	2		29
Germanistik/Deutsch	M.Ed.Sek (alt)	M	1					1	1							1	2
Germanistik/Deutsch	M.Ed.Sek (alt)	W	7					1	8								8
		Ges	8					1	9	1						1	10
Germanistik/Deutsch	M.Ed.SonPä. (alt)	M	3					1	3								3
Germanistik/Deutsch	M.Ed.SonPä. (alt)	W	24					1	25	1					1		26
		Ges	27					1	28	1					1		29
Germanistik/Deutsch	Master	M	6	1	2			4	9	7			2		9		18
Germanistik/Deutsch	Master	W	27		8			4	39	18		2	3	23			62
		Ges	33	1	10			4	48	25		2	5	32			80
Hispanistik / Spanisch	BA FWmP	KF M	3		1			1	5	1					1		6
Hispanistik / Spanisch	BA FWmP	KF W	14	1				2	17				2		2		19
		Ges	17	1	1			3	22	1			2		3		25
Hispanistik / Spanisch	BA FWmP	PF M	3						3								3
Hispanistik / Spanisch	BA FWmP	PF W	8		2			4	15	1					1		16
		Ges	11		2			4	18	1					1		19
Hispanistik / Spanisch	BA LA Gy/Obers.	LF M	21		1			4	26	3			1		4		30
Hispanistik / Spanisch	BA LA Gy/Obers.	LF W	54	3	5	1	19	2	84	4	1		2	1	8		92
		Ges	75	3	6	1	23	2	110	7	1		3	1	12		122
Hispanistik / Spanisch	M.Ed.Gym/Obers.	LF M	2	1	2				5	1					1		6
Hispanistik / Spanisch	M.Ed.Gym/Obers.	LF W	9	2	12				23								23
		Ges	11	3	14				28	1					1		29
Hispanistik/Spanisch	M.Ed.Gym (alt)	1. F. M	1		1				2								2
Hispanistik/Spanisch	M.Ed.Gym (alt)	1. F. W	18	2				2	22	3	1			1	5		27
		Ges	19	2	1			2	24	3	1			1	5		29
Hispanistik/Spanisch	M.Ed.Gym (alt)	2. F. M	6						6	1					1		7
Hispanistik/Spanisch	M.Ed.Gym (alt)	2. F. W	14	1				1	16								16
		Ges	20	1				1	22	1					1		23
Hispanistik/Spanisch	M.Ed.Sek (alt)	W	1						1								1
		Ges	1						1								1
Linguistik / Language Sc.	BA FWmP	KF M	10				4		14								14
Linguistik / Language Sc.	BA FWmP	KF W	36	4	4		16	1	61	1			2		3		64
		Ges	46	4	4		20	1	75	1			2		3		78
Linguistik / Language Sc.	BA FWmP	PF M	14	1	3		5		23	1			1		2		25
Linguistik / Language Sc.	BA FWmP	PF W	27	1	5	1	18		52	5			2		7		59
		Ges	41	2	8	1	23		75	6			3		9		84
Language Sciences I	Master	M			2				2								2
Language Sciences I	Master	W	13		6			1	20	4		2	2	1	9		29
		Ges	13		8			1	22	4		2	2	1	9		31
Transkulturelle Studien	Master	M	7		3		1	1	12	1					1		13
Transkulturelle Studien	Master	W	43		18			9	70	1	1		1		3		73
		Ges	50		21		1	10	82	2	1		1		4		86
Transnat.Literaturwiss.	Master	M	5		1				6	2			1		3		9
Transnat.Literaturwiss.	Master	W	29		16			3	48	3	1		1	1	6		54
		Ges	34		17			3	54	5	1		2	1	9		63

Studienfälle im FB 10: 3323

4. Studienfälle nach Alter im WS 15/16

Studiengang	Abschluss	G	1. HS		1. FS		Gesamt	
			Anzahl	Ø Alter	Anzahl	Ø Alter	Anzahl	Ø Alter
English-Speaking Cult.	BA BiPEb	EF M	3	26,39				
English-Speaking Cult.	BA BiPEb	EF W	18	23,66	13	24,16	10	21,66
		Ges	21	24,05	13	24,16	10	21,66
English-Speaking Cult.	BA BiPEb	UF M	4	24,91	3	21,37	2	19,67
English-Speaking Cult.	BA BiPEb	UF W	25	22,48	10	20,37	9	20,35
		Ges	29	22,82	13	20,60	11	20,23
English-Speaking Cult.	BA. FWmP	KF M	31	24,47	18	20,92	8	20,19
English-Speaking Cult.	BA. FWmP	KF W	77	22,70	33	21,66	24	21,15
		Ges	108	23,21	51	21,40	32	20,91
English-Speaking Cult.	BA. FWmP	PF M	34	25,88	16	24,16	12	20,52
English-Speaking Cult.	BA. FWmP	PF W	111	22,76	54	20,48	45	19,98
		Ges	145	23,49	70	21,32	57	20,09
English-Speaking Cult.	BA LA Gy/Obers.	LF M	81	24,50	23	22,65	10	22,59
English-Speaking Cult.	BA LA Gy/Obers.	LF W	176	24,26	59	21,99	43	20,65
		Ges	257	24,34	82	22,18	53	21,02
English-Speaking Cult.	M.Ed.berufl.	LF M	4	40,03	2	42,76		
English-Speaking Cult.	M.Ed.berufl.	LF W	1	25,82	1	25,82		
		Ges	5	37,19	3	37,11		
English-Speaking Cult.	M.Ed.Grund	UF W	1	24,35	1	24,35		
		Ges	1	24,35	1	24,35		
English-Speaking Cult.	M.Ed.Gym/Obers.	LF M	7	27,28	5	26,20		
English-Speaking Cult.	M.Ed.Gym/Obers.	LF W	25	26,03	11	24,53		
		Ges	32	26,30	16	25,05		
English-Speaking Cult.	M.Ed.Inkl.Päd/Sonj	EF W	5	30,84	1	22,58		
		Ges	5	30,84	1	22,58		
English-Speaking Cultures	M.Ed.berufl. (alt)	2. F. M	1	28,50				
English-Speaking Cultures	M.Ed.berufl. (alt)	2. F. W	1	35,12				
		Ges	2	31,81				
English-Speaking Cultures	M.Ed.Grund (alt)	M	1	32,70				
English-Speaking Cultures	M.Ed.Grund (alt)	W	2	30,68	1	26,41		
		Ges	3	31,35	1	26,41		
English-Speaking Cultures	M.Ed.Gym (alt)	1. F. M	19	27,94	1	35,67		
English-Speaking Cultures	M.Ed.Gym (alt)	1. F. W	26	27,92	4	28,59		
		Ges	45	27,93	5	30,01		
English-Speaking Cultures	M.Ed.Gym (alt)	2. F. M	2	25,96				
English-Speaking Cultures	M.Ed.Gym (alt)	2. F. W	24	27,60	8	27,56		
		Ges	26	27,48	8	27,56		
English-Speaking Cultures	M.Ed.Sek (alt)	M	2	26,59				
English-Speaking Cultures	M.Ed.Sek (alt)	W	3	29,33				
		Ges	5	28,24				
English-Speaking Cultures	M.Ed.SonPä. (alt)	W	1	26,20				
		Ges	1	26,20				
Frankoroman./Französisch	BA. FWmP	KF M	3	20,67	2	19,76	2	19,76
Frankoroman./Französisch	BA. FWmP	KF W	39	22,73	19	21,11	13	19,94
		Ges	42	22,58	21	20,98	15	19,92
Frankoroman./Französisch	BA. FWmP	PF M	3	28,57	1	23,95		
Frankoroman./Französisch	BA. FWmP	PF W	20	24,66	8	25,80	5	19,75
		Ges	23	25,17	9	25,59	5	19,75
Frankoroman./Französisch	BA LA Gy/Obers.	LF M	28	24,22	12	24,17	10	22,43
Frankoroman./Französisch	BA LA Gy/Obers.	LF W	145	23,93	65	22,28	49	20,73
		Ges	173	23,97	77	22,57	59	21,02
Frankoroman./Französisch	M.Ed.Gym/Obers.	LF W	28	24,18	23	23,95		
		Ges	28	24,18	23	23,95		
Frankoromanist./Französ.	M.Ed.Gym (alt)	1. F. M	5	27,17	2	29,29		
Frankoromanist./Französ.	M.Ed.Gym (alt)	1. F. W	17	27,64	2	27,75		
		Ges	22	27,54	4	28,52		

Fortsetzung: Studienfälle nach Alter

Studiengang	Abschluss	G	1. HS		1. FS		Gesamt	
			Anzahl	Ø Alter	Anzahl	Ø Alter	Anzahl	Ø Alter
Frankoromanist./Französ.	M.Ed.Gym (alt)	2. F. W	18	26,98	1	26,30		
		Ges	18	26,98	1	26,30		
Frankoromanist./Französ.	M.Ed.Sek (alt)	W	3	26,69				
		Ges	3	26,69				
Frankoromanist./Französ.	M.Ed.SonPä. (alt)	W	1	29,38				
		Ges	1	29,38				
Germanistik / Deutsch	BA BiPEb	EF M	24	23,90	8	24,23	4	24,29
Germanistik / Deutsch	BA BiPEb	EF W	92	23,12	40	21,73	36	20,81
		Ges	116	23,28	48	22,14	40	21,16
Germanistik / Deutsch	BA BiPEb	UF M	69	25,39	22	23,39	13	22,27
Germanistik / Deutsch	BA BiPEb	UF W	328	23,96	93	22,98	67	21,34
		Ges	397	24,21	115	23,06	80	21,49
Germanistik / Deutsch	BA. FWmP	KF M	28	24,95	10	22,31	8	22,33
Germanistik / Deutsch	BA. FWmP	KF W	89	23,12	29	20,82	22	20,09
		Ges	117	23,56	39	21,21	30	20,69
Germanistik / Deutsch	BA. FWmP	PF M	38	25,32	5	20,98	4	20,50
Germanistik / Deutsch	BA. FWmP	PF W	160	23,21	53	21,55	43	20,95
		Ges	198	23,62	58	21,50	47	20,91
Germanistik/Deutsch	BA LA Gy/Obers.	LF M	112	25,64	29	23,96	12	23,34
Germanistik/Deutsch	BA LA Gy/Obers.	LF W	248	23,87	83	22,32	53	20,97
		Ges	360	24,42	112	22,75	65	21,41
Germanistik / Deutsch	M.Ed.Grund	EF M	1	21,56	1	21,56		
Germanistik / Deutsch	M.Ed.Grund	EF W	33	24,54	19	24,61		
		Ges	34	24,45	20	24,45		
Germanistik / Deutsch	M.Ed.Grund	UF M	10	23,93	7	23,90		
Germanistik / Deutsch	M.Ed.Grund	UF W	60	25,12	31	24,83		
		Ges	70	24,95	38	24,66		
Germanistik / Deutsch	M.Ed.Inkl.Päd/Sonj	EF W	6	23,81	4	22,53		
		Ges	6	23,81	4	22,53		
Germanistik / Deutsch	M.Ed.Inkl.Päd/Sonj	UF M	7	27,50	6	27,92		
Germanistik / Deutsch	M.Ed.Inkl.Päd/Sonj	UF W	105	25,85	68	25,22		
		Ges	112	25,96	74	25,44		
Germanistik/Deutsch	M.Ed.berufl.	LF M	2	34,72	1	34,42		
Germanistik/Deutsch	M.Ed.berufl.	LF W	1	34,69	1	34,69		
		Ges	3	34,71	2	34,55		
Germanistik/Deutsch	M.Ed.Gym/Obers.	LF M	15	27,02	12	27,03		
Germanistik/Deutsch	M.Ed.Gym/Obers.	LF W	69	26,44	36	25,34		
		Ges	84	26,55	48	25,76		
Germanistik/Deutsch	M.Ed.Grund (alt)	M	6	29,50	1	28,66		
Germanistik/Deutsch	M.Ed.Grund (alt)	W	42	28,95	10	30,68		
		Ges	48	29,02	11	30,50		
Germanistik/Deutsch	M.Ed.Gym (alt)	1. F. M	9	28,50				
Germanistik/Deutsch	M.Ed.Gym (alt)	1. F. W	36	27,90	4	26,80		
		Ges	45	28,02	4	26,80		
Germanistik/Deutsch	M.Ed.Gym (alt)	2. F. M	6	28,17	2	28,45		
Germanistik/Deutsch	M.Ed.Gym (alt)	2. F. W	23	29,07	2	28,86		
		Ges	29	28,88	4	28,66		
Germanistik/Deutsch	M.Ed.Sek (alt)	M	2	27,65				
Germanistik/Deutsch	M.Ed.Sek (alt)	W	8	28,53				
		Ges	10	28,35				
Germanistik/Deutsch	M.Ed.SonPä. (alt)	M	3	30,04				
Germanistik/Deutsch	M.Ed.SonPä. (alt)	W	26	28,82				
		Ges	29	28,94				
Germanistik/Deutsch	Master	M	18	29,18	5	26,67	2	26,46
Germanistik/Deutsch	Master	W	62	26,64	13	24,42	3	24,76
		Ges	80	27,21	18	25,05	5	25,44

Fortsetzung: Studienfälle nach Alter

Studiengang	Abschluss	G	1. HS		1. FS		Gesamt	
			Anzahl	Ø Alter	Anzahl	Ø Alter	Anzahl	Ø Alter
Hispanistik / Spanisch	BA. FWmP	KF M	6	28,78	2	39,21	1	23,35
Hispanistik / Spanisch	BA. FWmP	KF W	19	23,87	5	20,32	4	19,74
		Ges	25	25,05	7	25,71	5	20,46
Hispanistik / Spanisch	BA. FWmP	PF M	3	23,22				
Hispanistik / Spanisch	BA. FWmP	PF W	16	25,50	6	21,56	4	21,39
		Ges	19	25,14	6	21,56	4	21,39
Hispanistik / Spanisch	BA LA Gy/Obers.	LF M	30	25,30	6	23,80	5	23,22
Hispanistik / Spanisch	BA LA Gy/Obers.	LF W	92	24,59	30	24,39	21	23,07
		Ges	122	24,76	36	24,29	26	23,10
Hispanistik / Spanisch	M.Ed.Gym/Obers.	LF M	6	29,22	3	30,75		
Hispanistik / Spanisch	M.Ed.Gym/Obers.	LF W	23	25,62	14	25,84		
		Ges	29	26,36	17	26,71		
Hispanistik/Spanisch	M.Ed.Gym (alt)	1. F. M	2	33,05	1	38,35		
Hispanistik/Spanisch	M.Ed.Gym (alt)	1. F. W	27	28,55	3	34,05		
		Ges	29	28,86	4	35,13		
Hispanistik/Spanisch	M.Ed.Gym (alt)	2. F. M	7	28,75				
Hispanistik/Spanisch	M.Ed.Gym (alt)	2. F. W	16	27,97	1	26,39		
		Ges	23	28,20	1	26,39		
Hispanistik/Spanisch	M.Ed.Sek (alt)	W	1	30,05				
		Ges	1	30,05				
Language Sciences I	Master	M	2	25,31	2	25,31		
Language Sciences I	Master	W	29	27,85	10	24,64	2	22,24
		Ges	31	27,69	12	24,75	2	22,24
Linguistik / Language Sc.	BA. FWmP	KF M	14	23,29	4	20,07	4	20,07
Linguistik / Language Sc.	BA. FWmP	KF W	64	22,93	26	22,14	18	19,92
		Ges	78	22,99	30	21,87	22	19,94
Linguistik / Language Sc.	BA. FWmP	PF M	25	28,68	10	24,62	6	21,15
Linguistik / Language Sc.	BA. FWmP	PF W	59	24,12	26	22,84	20	21,59
		Ges	84	25,47	36	23,33	26	21,49
Transnat.Literaturwiss.	Master	M	9	25,89	2	22,89	1	21,25
Transnat.Literaturwiss.	Master	W	54	27,01	18	25,65	1	22,88
		Ges	63	26,85	20	25,38	2	22,07

5. Studienfallentwicklung vom WS 07/08 – WS 15/16

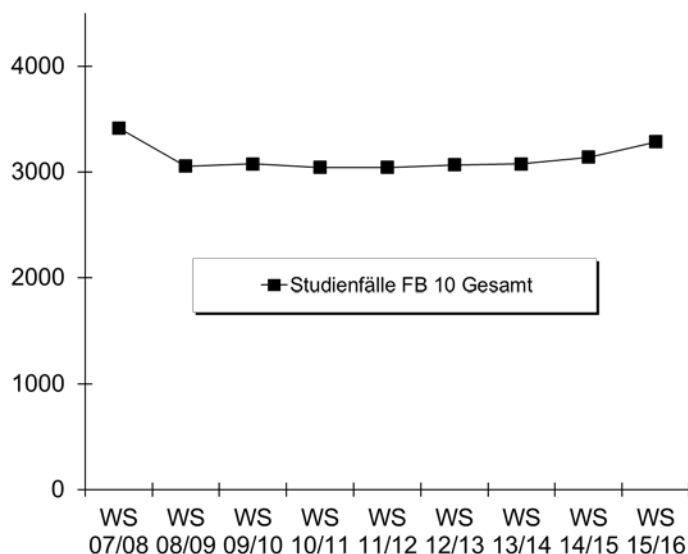
a) Studienfälle insgesamt

		WS 07/08	WS 08/09	WS 09/10	WS 10/11	WS 11/12	WS 12/13	WS 13/14	WS 14/15	WS 15/16
Studienfälle FB 10 Gesamt	Ges	3413	3055	3075	3043	3041	3065	3075	3139	3284
	M	769	691	653	670	671	690	667	669	695
	W	2644	2364	2422	2373	2370	2375	2408	2470	2589
Deutsch/Germanistik		1519	1309	1402	1378	1422	1556	1668	1719	1753
Bachelor	Ges	710	739	820	889	953	1173	1230	1239	1188
	M	134	144	160	184	200	246	261	278	271
	W	576	595	660	705	753	927	969	961	917
Master	Ges		11	209	287	338	363	417	463	550
	M		1	21	44	62	69	78	66	79
	W		10	188	243	276	294	339	397	471
Promotion	Ges	23	18	18	21	18	20	21	17	15
	M	13	11	9	10	6	5	7	4	4
	W	10	7	9	11	12	15	14	13	11

Fortsetzung: Studienfälle insgesamt

		WS 07/08	WS 08/09	WS 09/10	WS 10/11	WS 11/12	WS 12/13	WS 13/14	WS 14/15	WS 15/16
Englisch/Anglistik		838	780	742	755	700	663	629	611	698
Bachelor	Ges	395	473	456	498	470	508	460	456	560
	M	107	126	112	124	124	153	128	129	153
	W	288	347	344	374	346	355	332	327	407
Master	Ges			90	137	162	147	159	144	125
	M			17	34	47	36	36	34	36
	W			73	103	115	111	123	110	89
Promotion	Ges	11	8	11	11	8	8	10	11	13
	M	4	2	2	3	2	2	3	3	2
	W	7	6	9	8	6	6	7	8	11
Französisch		296	273	279	290	274	279	245	271	310
Bachelor	Ges	163	177	175	202	199	236	195	215	238
	M	40	42	42	38	32	40	27	32	34
	W	123	135	133	164	167	196	168	183	204
Master	Ges			40	53	53	43	50	56	72
	M			3	8	9	5	4	4	5
	W			37	45	44	38	46	52	67
Linguistik / Language Sciences		199	178	170	165	197	170	181	189	207
Bachelor	Ges	31	45	56	77	94	120	133	141	162
	M	3	7	13	20	25	33	34	34	39
	W	28	38	43	57	69	87	99	107	123
Master	Ges		2	7	16	49	35	34	38	31
	M			1	3	9	7	5	3	2
	W		2	6	13	40	28	29	35	29
Promotion	Ges	13	8	15	24	18	15	14	10	14
	M	7	2	5	3	4	3	3	3	5
	W	6	6	10	21	14	12	11	7	9
Romanistik		192	147	103	54	39	3	3	6	5
Promotion	Ges	4	6	8	4	4	3	3	6	5
	M	2	2	3	1	1	1	1	2	2
	W	2	4	5	3	3	2	2	4	3
Spanisch		349	345	345	344	321	329	286	286	248
Bachelor	Ges	192	227	211	229	227	239	200	188	166
	M	42	51	44	46	51	58	52	45	39
	W	150	176	167	183	176	181	148	143	127
Master	Ges			48	70	73	90	86	98	82
	M			6	11	15	22	20	23	15
	W			42	59	58	68	66	75	67
Transnat. Literaturwiss.				12	37	77	63	61	57	63
Master	Ges			12	37	77	63	61	57	63
	M			3	8	10	10	8	9	9
	W			9	29	67	53	53	48	54

Fortsetzung: Grafik zu Studienfällen insgesamt



b) Studienfälle im 1. Fachsemester

Studiengang	Abschluß		WS 07/08	WS 08/09	WS 09/10	WS 10/11	WS 11/12	WS 12/13	WS 13/14	WS 14/15	WS 15/16
Germanistik/Deutsch	BA BiPEb EF	M					3	4	9	10	8
		W					28	34	27	36	40
		Ges					31	38	36	46	48
Germanistik/Deutsch	BA BiPEb UF	M					22	32	21	18	22
		W					99	157	100	93	93
		Ges					121	189	121	111	115
Germanistik/Deutsch	BA FWmP KF	M					6	4	6	4	10
		W					12	26	23	19	29
		Ges					18	30	29	23	39
Germanistik/Deutsch	BA FWmP PF	M					5	18	10	11	5
		W					45	44	42	50	53
		Ges					50	62	52	61	58
Germanistik/Deutsch	BA LA Gym/OS LF	M					21	36	27	26	29
		W					56	65	68	68	83
		Ges					77	101	95	94	112
Germanistik	Master	M		1	5	8	8	4	7	2	5
		W		10	15	14	20	18	24	15	13
		Ges		11	20	22	28	22	31	17	18
Germanistik/Deutsch	M.Ed.Grund (alt)	M			5	5	4	7	3	2	1
		W			62	64	47	46	59	7	10
		Ges			67	69	51	53	62	9	11
Germanistik/Deutsch	M.Ed.Gym. 1.F. (alt)	M			2	2	5	9	3	2	
		W			17	19	18	18	21	8	4
		Ges			19	21	23	27	24	10	4
Germanistik/Deutsch	M.Ed.Gym. 2.F. (alt)	M			3	3	5	6	5	2	2
		W			14	7	20	12	15	3	2
		Ges			17	10	25	18	20	5	4
Germanistik/Deutsch	M.Ed.Sek (alt)	M				5	2	1	6	1	
		W			8	9	8	6	6	4	
		Ges			8	14	10	7	12	5	
Germanistik/Deutsch	M.Ed.SP/IP (alt)	M				1	3	1	4	1	
		W			10	10	10	19	16	2	
		Ges			10	11	13	20	20	3	

Fortsetzung: Studienfälle im 1. Fachsemester

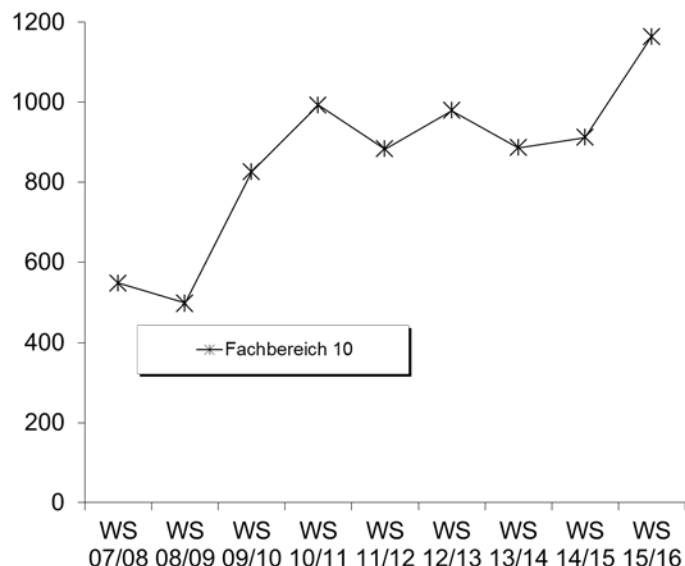
Studiengang	Abschluß		WS 07/08	WS 08/09	WS 09/10	WS 10/11	WS 11/12	WS 12/13	WS 13/14	WS 14/15	WS 15/16
Germanistik/Deutsch	M.Ed.Grund EF	M									1
		W								15	19
		Ges									15
Germanistik/Deutsch	M.Ed.Grund UF	M								3	7
		W								27	31
		Ges									30
Germanistik/Deutsch	M.Ed.Inkl.P/SP EF	M								2	4
		W									
		Ges									2
Germanistik/Deutsch	M.Ed.Inkl.P/SP UF	M								1	6
		W								35	68
		Ges									36
Germanistik/Deutsch	M.Ed.Gym/OS LF	M								3	12
		W								33	36
		Ges									36
Germanistik/Deutsch	M.Ed.Ber. LF	M								1	1
		W									1
		Ges									1
English Speaking Cultures	BA BiPEb EF	M						1	2		
		W					2	3	5	4	13
		Ges					2	4	7	4	13
English Speaking Cultures	BA BiPEb UF	M					1				3
		W						2	3	9	10
		Ges					1	2	3	9	13
English Speaking Cultures	BA FWmP KF	M					3	5	3	3	18
		W					14	18	18	12	33
		Ges					17	23	21	15	51
English Speaking Cultures	BA FWmP PF	M					6	14	5	8	16
		W					14	28	24	17	54
		Ges					20	42	29	25	70
English Speaking Cultures	BA LA Gym/OS LF	M					19	23	12	18	23
		W					33	29	37	40	59
		Ges					52	52	49	58	82
English Speaking Cultures	M.Ed.ber. 2.F. (alt)	M					1	2	1		
		W			2		1				
		Ges			2		2	2	1		
English Speaking Cultures	M.Ed.Grund (alt)	M				2	1				
		W			11	7	6	3	8	1	1
		Ges			11	9	7	3	8	1	1
English Speaking Cultures	M.Ed.Gym. 1.F. (alt)	M			9	9	9	3	7	5	1
		W			23	23	27	22	16	6	4
		Ges			32	32	36	25	23	11	5
English Speaking Cultures	M.Ed.Gym. 2.F. (alt)	M			3	4	4	1	4		
		W			18	12	7	10	9	7	8
		Ges			21	16	11	11	13	7	8
English Speaking Cultures	M.Ed.Sek (alt)	M			1	5		1		2	
		W				3	3	2	7	1	
		Ges			1	8	3	3	7	3	
English Speaking Cultures	M.Ed.SP/IP (alt)	M									
		W			1	3	1	1	2		
		Ges			1	3	1	1	2		
English Speaking Cultures	M.Ed.Inkl.P/SP EF	M									
		W								3	1
		Ges									3

Fortsetzung: Studienfälle im 1. Fachsemester

Studiengang	Abschluß		WS 07/08	WS 08/09	WS 09/10	WS 10/11	WS 11/12	WS 12/13	WS 13/14	WS 14/15	WS 15/16
English Speaking Cultures	M.Ed.Ber. LF	M								1	2
		W									1
		Ges									1
English Speaking Cultures	M.Ed.Gym/OS LF	M								2	5
		W								10	11
		Ges									12
Frankoromanist./Franzö.	BA FWmP KF	M					1	5	5	2	2
		W					19	15	10	11	19
		Ges					20	20	15	13	21
Frankoromanist./Franzö.	BA FWmP PF	M					2	1	1	3	1
		W					11	10	5	6	8
		Ges					13	11	6	9	9
Frankoromanist./Franzö.	BA LA Gym/OS LF	M					3	6	4	7	12
		W					32	38	29	43	65
		Ges					35	44	33	50	77
Frankoromanist./Franzö.	M.Ed.Gym. 1.F. (alt)	M			2	3		1	3	1	2
		W			18	6	12	2	9	5	2
		Ges			20	9	12	3	12	6	4
Frankoromanist./Franzö.	M.Ed.Gym. 2.F. (alt)	M				3					
		W			10	5	3	7	10	4	1
		Ges			10	8	3	7	10	4	1
Frankoromanist./Franzö.	M.Ed.Gym/OS LF	M									
		W								5	23
		Ges								5	23
Hispanistik/Spanisch	BA FWmP KF	M					4	2	5		2
		W					7	6	4	7	5
		Ges					11	8	9	7	7
Hispanistik/Spanisch	BA FWmP PF	M					2	5	1	2	
		W					12	16	2	10	6
		Ges					14	21	3	12	6
Hispanistik/Spanisch	BA LA Gym/OS LF	M					10	6	7	11	6
		W					18	23	28	33	30
		Ges					28	29	35	44	36
Hispanistik/Spanisch	M.Ed.Gym. 1.F. (alt)	M			2	5	1	7		1	1
		W			20	14	13	13	19	5	3
		Ges			22	19	14	20	19	6	4
Hispanistik/Spanisch	M.Ed.Gym. 2.F. (alt)	M				4	2	2	3	3	
		W			9	7	7	12	9	3	1
		Ges			9	11	9	14	12	6	1
Hispanistik/Spanisch	M.Ed.Gym/OS LF	M								5	3
		W								9	14
		Ges								14	17
Language Sciences	Master	M			1	2	6	1			2
		W		2	4	8	32	9	6	10	12
		Ges		2	5	10	38	10	6	10	14
Linguistik	BA FWmP KF	M					5	5	4	7	4
		W					14	13	14	19	26
		Ges					19	18	18	26	30
Linguistik	BA FWmP PF	M					3	6	6	2	10
		W					9	17	20	26	26
		Ges					12	23	26	28	36
Transnat.Literaturwiss.	Master	M			3	5	4	3	2	4	2
		W			9	21	43	12	15	15	18
		Ges			12	26	47	15	17	19	20

Fortsetzung: Studienfälle im 1. Fachsemester

Studiengang	Abschluß	WS	WS	WS	WS	WS	WS	WS	WS	WS
		07/08	08/09	09/10	10/11	11/12	12/13	13/14	14/15	15/16
Fachbereich 10	M	122	108	135	212	174	222	176	174	224
	W	425	390	691	781	709	757	710	738	940
	Ges	547	498	826	993	883	979	886	912	1164



6. Studienfallkohorten bis zum WS 13/14

English Speaking C. BA BiPeB EF	Fachsemester								
	Abbruch oder Wechsel in RSZ						>RSZ		
	1	2	3	4	5	6	7	8	9
Kohorte 11/12	2	3	4	4	4	4	1		
Schwund in %		-50%	-100%	-100%	-100%	-100%	50%	100%	100%
Kohorte 12/13	4	4	2	2	2	1	1		
Schwund in %			50%	50%	50%	75%	75%		
Kohorte 13/14	7	5	5	5	4				
Schwund in %		29%	29%	29%	43%				

English Speaking C. BA FWmP KF	Fachsemester								
	Abbruch oder Wechsel in RSZ						>RSZ		
	1	2	3	4	5	6	7	8	9
Kohorte 11/12	17	15	15	14	15	11	10	10	7
Schwund in %		12%	12%	18%	12%	35%	41%	41%	59%
Kohorte 12/13	23	21	18	16	17	17	11		
Schwund in %		9%	22%	30%	26%	26%	52%		
Kohorte 13/14	21	21	18	20	15				
Schwund in %			14%	5%	29%				

English Speaking C. BA FWmP PF	Fachsemester								
	Abbruch oder Wechsel in RSZ						>RSZ		
	1	2	3	4	5	6	7	8	9
Kohorte 11/12	20	19	15	15	12	12	9	9	7
Schwund in %		5%	25%	25%	40%	40%	55%	55%	65%
Kohorte 12/13	42	33	23	23	21	22	19		
Schwund in %		21%	45%	45%	50%	48%	55%		
Kohorte 13/14	29	27	23	22	20				
Schwund in %		7%	21%	24%	31%				

Fortsetzung: Studienfallkohorten

English Speaking C. BA LA	Fachsemester								
	Abbruch oder Wechsel in RSZ						>RSZ		
	1	2	3	4	5	6	7	8	9
Kohorte 11/12	52	53	53	51	48	47	33	31	18
Schwund in %		-2%	-2%	2%	8%	10%	37%	40%	65%
Kohorte 12/13	52	58	44	41	36	33	27		
Schwund in %		-12%	15%	21%	31%	37%	48%		
Kohorte 13/14	49	49	44	45	45				
Schwund in %			10%	8%	8%				

English-Sp.-C. M.Ed. Ber. 2.F.	Fachsemester						
	<= RSZ				>RSZ		
	1	2	3	4	5	6	7
Kohorte 09/10	2	2	2	2	1		
Schwund in %					50%	100%	100%
Kohorte 11/12	2	4	2	2	2		
Schwund in %		-100%				100%	100%
Kohorte 12/13	2	2	1	1	1	1	1
Schwund in %			50%	50%	50%	50%	50%
Kohorte 13/14	1	1	1	1			
Schwund in %					100%		

English-Sp.-C. M.Ed. Grund	Fachsemester				
	<= RSZ		>RSZ		
	1	2	3	4	5
Kohorte 08/09	5	5	5		
Schwund in %				100%	100%
Kohorte 09/10	11	11	6	3	2
Schwund in %			45%	73%	82%
Kohorte 10/11	9	9	3	3	1
Schwund in %			67%	67%	89%
Kohorte 11/12	7	7	2	1	1
Schwund in %			71%	86%	86%
Kohorte 12/13	3	4	3	1	
Schwund in %		-33%		67%	100%
Kohorte 13/14	8	9	2		
Schwund in %		-13%	75%	100%	100%

English-Sp.-C. M.Ed. Gym. 1.F.	Fachsemester						
	<= RSZ				>RSZ		
	1	2	3	4	5	6	7
Kohorte 08/09	13	13	13	12	2	1	1
Schwund in %				8%	85%	92%	92%
Kohorte 09/10	32	31	30	31	15	6	1
Schwund in %		3%	6%	3%	53%	81%	97%
Kohorte 10/11	32	34	35	34	20	9	4
Schwund in %		-6%	-9%	-6%	38%	72%	88%
Kohorte 11/12	36	35	33	34	26	16	9
Schwund in %		3%	8%	6%	28%	56%	75%
Kohorte 12/13	25	28	26	23	17	12	3
Schwund in %		-12%	-4%	8%	32%	52%	88%
Kohorte 13/14	23	28	26	25	17		
Schwund in %		-22%	-13%	-9%	26%		

English-Sp.-C. M.Ed. Gym. 2.F.	Fachsemester						
	<= RSZ				>RSZ		
	1	2	3	4	5	6	7
Kohorte 08/09	3	3	4	4	1	1	
Schwund in %			-33%	-33%	67%	67%	100%
Kohorte 09/10	21	21	17	17	7	3	2
Schwund in %			19%	19%	67%	86%	90%
Kohorte 10/11	16	17	16	16	12	4	3
Schwund in %		-6%			25%	75%	81%
Kohorte 11/12	11	12	12	13	11	5	2
Schwund in %		-9%	-9%	-18%		55%	82%
Kohorte 12/13	11	13	13	13	11	9	1
Schwund in %		-18%	-18%	-18%		18%	91%
Kohorte 13/14	13	12	11	10	8		
Schwund in %		8%	15%	23%	38%		

English-Sp.-C. M.Ed. Sek	Fachsemester				
	<= RSZ		>RSZ		
	1	2	3	4	5
Kohorte 08/09	4	6	4	3	1
Schwund in %		-50%		25%	75%
Kohorte 10/11	8	9	7	3	
Schwund in %		-13%	13%	63%	100%
Kohorte 11/12	3	5	1		
Schwund in %		-67%	67%	100%	100%
Kohorte 12/13	3	3	2	1	1
Schwund in %			33%	67%	67%
Kohorte 13/14	7	6	4	2	
Schwund in %		14%	43%	71%	100%

Fortsetzung: Studienfallkohorten

Frankoromanist BA FWmP KF	Fachsemester								
	Abbruch oder Wechsel in RSZ						>RSZ		
	1	2	3	4	5	6	7	8	9
Kohorte 11/12	20	19	15	11	10	9	6	4	3
Schwund in %		5%	25%	45%	50%	55%	70%	80%	85%
Kohorte 12/13	20	14	9	9	9	7	7		
Schwund in %		30%	55%	55%	55%	65%	65%		
Kohorte 13/14	5	5	3	4	4				
Schwund in %			40%	20%	20%				

Frankoromanist BA FWmP PF	Fachsemester								
	Abbruch oder Wechsel in RSZ						>RSZ		
	1	2	3	4	5	6	7	8	9
Kohorte 11/12	13	10	3	3	2	2	2	2	1
Schwund in %		23%	77%	77%	85%	85%	85%	85%	92%
Kohorte 12/13	11	10	8	7	7	7	5		
Schwund in %		9%	27%	36%	36%	36%	55%		
Kohorte 13/14	6	5	1	1	1				
Schwund in %		17%	83%	83%	83%				

Frankoromanist BA LA	Fachsemester								
	Abbruch oder Wechsel in RSZ						>RSZ		
	1	2	3	4	5	6	7	8	9
Kohorte 11/12	35	35	32	28	27	27	22	21	8
Schwund in %			9%	20%	23%	23%	37%	40%	77%
Kohorte 12/13	44	44	36	34	31	30	14		
Schwund in %			18%	23%	30%	32%	68%		
Kohorte 13/14	33	32	27	25	24				
Schwund in %		3%	18%	24%	27%				

Germanistik/Deutsch BA BiPeB EF	Fachsemester								
	Abbruch oder Wechsel in RSZ						>RSZ		
	1	2	3	4	5	6	7	8	9
Kohorte 11/12	31	28	24	24	21	20	2	2	1
Schwund in %		10%	23%	23%	32%	35%	94%	94%	97%
Kohorte 12/13	38	37	35	30	29	29	7		
Schwund in %		3%	8%	21%	24%	24%	82%		
Kohorte 13/14	36	36	30	28	20				
Schwund in %			17%	22%	44%				

Germanistik/Deutsch BA BiPeB UF	Fachsemester								
	Abbruch oder Wechsel in RSZ						>RSZ		
	1	2	3	4	5	6	7	8	9
Kohorte 11/12	121	121	119	112	110	105	37	31	7
Schwund in %			2%	7%	9%	13%	69%	74%	94%
Kohorte 12/13	189	187	170	167	153	145	48		
Schwund in %		1%	10%	12%	19%	23%	75%		
Kohorte 13/14	121	111	114	110	108				
Schwund in %		8%	6%	9%	11%				

Germanistik/Deutsch BA FWmP KF	Fachsemester								
	Abbruch oder Wechsel in RSZ						>RSZ		
	1	2	3	4	5	6	7	8	9
Kohorte 11/12	18	22	17	18	20	19	17	16	9
Schwund in %		-22%	6%		-11%	-6%	6%	11%	50%
Kohorte 12/13	30	26	25	25	22	22	21		
Schwund in %		13%	17%	17%	27%	27%	30%		
Kohorte 13/14	29	31	25	23	22				
Schwund in %		-7%	14%	21%	24%				

Fortsetzung: Studienfallkohorten

Germanistik/Deutsch BA FWmP PF	Fachsemester								
	Abbruch oder Wechsel in RSZ						>RSZ		
	1	2	3	4	5	6	7	8	9
Kohorte 11/12	50	47	47	46	42	39	22	14	9
Schwund in %		6%	6%	8%	16%	22%	56%	72%	82%
Kohorte 12/13	62	60	51	48	45	42	29		
Schwund in %		3%	18%	23%	27%	32%	53%		
Kohorte 13/14	52	50	43	42	37				
Schwund in %		4%	17%	19%	29%				

Germanistik/Deutsch BA LA	Fachsemester								
	Abbruch oder Wechsel in RSZ						>RSZ		
	1	2	3	4	5	6	7	8	9
Kohorte 11/12	77	76	74	71	65	66	32	29	18
Schwund in %		1%	4%	8%	16%	14%	58%	62%	77%
Kohorte 12/13	101	103	93	90	83	82	44		
Schwund in %		-2%	8%	11%	18%	19%	56%		
Kohorte 13/14	95	88	82	79	70				
Schwund in %		7%	14%	17%	26%				

Germanistik Master	Fachsemester								
	<=RSZ				> RSZ/Abgang wg. Abschluß				
	1	2	3	4	5	6	7	8	9
Kohorte 08/09	11	14	11	10	1				
Schwund in %		-27%		9%	91%	100%	100%	100%	100%
Kohorte 09/10	20	19	16	15	14	12	5	4	3
Schwund in %		5%	20%	25%	30%	40%	75%	80%	85%
Kohorte 10/11	22	23	19	19	12	10	8	8	5
Schwund in %		-5%	14%	14%	45%	55%	64%	64%	77%
Kohorte 11/12	28	25	25	23	13	9	5	6	4
Schwund in %		11%	11%	18%	54%	68%	82%	79%	86%
Kohorte 12/13	22	21	18	18	12	8	5		
Schwund in %		5%	18%	18%	45%	64%	77%		
Kohorte 13/14	31	26	23	23	20				
Schwund in %		16%	26%	26%	35%				

Germa./Deutsch M.Ed. Grund	Fachsemester				
	<= RSZ		>RSZ		
	1	2	3	4	5
Kohorte 10/11	69	74	40	24	9
Schwund in %		-7%	42%	65%	87%
Kohorte 11/12	51	52	26	16	10
Schwund in %		-2%	49%	69%	80%
Kohorte 12/13	53	55	39	30	13
Schwund in %		-4%	26%	43%	75%
Kohorte 13/14	62	80	50	22	13
Schwund in %		-29%	19%	65%	79%

Germa./Deutsch M.Ed. Gym. 1.F.	Fachsemester						
	<= RSZ				>RSZ		
	1	2	3	4	5	6	7
Kohorte 10/11	21	22	20	17	13	10	5
Schwund in %		-5%	5%	19%	38%	52%	76%
Kohorte 11/12	23	24	23	23	16	11	9
Schwund in %		-4%			30%	52%	61%
Kohorte 12/13	27	29	26	26	19	12	6
Schwund in %		-7%	4%	4%	30%	56%	78%
Kohorte 13/14	24	28	26	25	17		
Schwund in %		-17%	-8%	-4%	29%		

Fortsetzung: Studienfallkohorten

Germa./Deutsch M.Ed. Gym. 2.F.	Fachsemester						
	<= RSZ				>RSZ		
	1	2	3	4	5	6	7
Kohorte 08/09	7	6	6	6	2		
Schwund in %		14%	14%	14%	71%	100%	100%
Kohorte 09/10	17	19	18	15	10	5	4
Schwund in %		-12%	-6%	12%	41%	71%	76%
Kohorte 10/11	10	12	11	11	8	3	1
Schwund in %		-20%	-10%	-10%	20%	70%	90%
Kohorte 11/12	25	24	22	20	14	7	3
Schwund in %		4%	12%	20%	44%	72%	88%
Kohorte 12/13	18	20	15	14	12	4	2
Schwund in %		-11%	17%	22%	33%	78%	89%
Kohorte 13/14	20	20	20	17	10		
Schwund in %				15%	50%		

Germa./Deutsch M.Ed. Sek	Fachsemester				
	<= RSZ		>RSZ		
	1	2	3	4	5
Kohorte 08/09	9	9	6	5	1
Schwund in %			33%	44%	89%
Kohorte 09/10	8	8	7	4	2
Schwund in %			13%	50%	75%
Kohorte 10/11	14	14	8	8	2
Schwund in %			43%	43%	86%
Kohorte 11/12	10	10	5	5	2
Schwund in %			50%	50%	80%
Kohorte 12/13	7	6	5	4	1
Schwund in %		14%	29%	43%	86%
Kohorte 13/14	12	10	8	4	3
Schwund in %		17%	33%	67%	75%

Germa./Deutsch M.Ed.SonPä	Fachsemester						
	<= RSZ				>RSZ		
	1	2	3	4	5	6	7
Kohorte 08/09	11	12	12	12	7	3	2
Schwund in %		-9%	-9%	-9%	36%	73%	82%
Kohorte 09/10	10	13	13	13	11	7	7
Schwund in %		-30%	-30%	-30%	-10%	30%	30%
Kohorte 10/11	13	11	12	12	9	6	4
Schwund in %		15%	8%	8%	31%	54%	69%
Kohorte 11/12	13	12	11	11	10	6	1
Schwund in %		8%	15%	15%	23%	54%	92%
Kohorte 12/13	20	19	18	18	10	7	4
Schwund in %		5%	10%	10%	50%	65%	80%
Kohorte 13/14	20	23	23	23	17		
Schwund in %		-15%	-15%	-15%	15%		

Hispanistik/Sp. BA FWmP KF	Fachsemester								
	Abbruch oder Wechsel in RSZ						>RSZ		
	1	2	3	4	5	6	7	8	9
Kohorte 11/12	11	9	8	7	4	5	4	3	2
Schwund in %		18%	27%	36%	64%	55%	64%	73%	82%
Kohorte 12/13	8	9	6	5	6	6	6		
Schwund in %		-13%	25%	38%	25%	25%	25%		
Kohorte 13/14	9	7	5	4	3				
Schwund in %		22%	44%	56%	67%				

Hispanistik/Sp. BA FWmP PF	Fachsemester								
	Abbruch oder Wechsel in RSZ						>RSZ		
	1	2	3	4	5	6	7	8	9
Kohorte 11/12	14	12	9	6	5	4	4	4	2
Schwund in %		14%	36%	57%	64%	71%	71%	71%	86%
Kohorte 12/13	21	17	9	7	3	3	3		
Schwund in %		19%	57%	67%	86%	86%	86%		
Kohorte 13/14	3	1	1	1	1				
Schwund in %		67%	67%	67%	67%				

Hispanistik/Sp. BA LA	Fachsemester								
	Abbruch oder Wechsel in RSZ						>RSZ		
	1	2	3	4	5	6	7	8	9
Kohorte 11/12	28	29	31	31	30	30	14	12	5
Schwund in %		-4%	-11%	-11%	-7%	-7%	50%	57%	82%
Kohorte 12/13	29	32	26	24	21	17	12		
Schwund in %		-10%	10%	17%	28%	41%	59%		
Kohorte 13/14	35	31	25	25	22				
Schwund in %		11%	29%	29%	37%				

Fortsetzung: Studienfallkohorten

Hispa./Sp. M.Ed. Gym. 1.F.	Fachsemester						
	<= RSZ				>RSZ		
	1	2	3	4	5	6	7
Kohorte 08/09	8	9	9	9	1	1	
Schwund in %		-13%	-13%	-13%	88%	88%	100%
Kohorte 09/10	22	26	26	25	12	6	3
Schwund in %		-18%	-18%	-14%	45%	73%	86%
Kohorte 10/11	19	22	21	21	18	4	
Schwund in %		-16%	-11%	-11%	5%	79%	100%
Kohorte 11/12	14	13	10	9	8	4	3
Schwund in %		7%	29%	36%	43%	71%	79%
Kohorte 12/13	20	25	20	20	13	6	1
Schwund in %		-25%			35%	70%	95%
Kohorte 13/14	19	23	21	21	12		
Schwund in %		-21%	-11%	-11%	37%		

Hispa./Sp. M.Ed. Gym. 2.F.	Fachsemester						
	<= RSZ				>RSZ		
	1	2	3	4	5	6	7
Kohorte 08/09	6	6	6	5	1		
Schwund in %				17%	83%	100%	100%
Kohorte 09/10	9	9	7	7	2	1	1
Schwund in %			22%	22%	78%	89%	89%
Kohorte 10/11	11	13	11	12	10	8	1
Schwund in %		-18%		-9%	9%	27%	91%
Kohorte 11/12	9	9	8	9	4	4	1
Schwund in %			11%		56%	56%	89%
Kohorte 12/13	14	18	17	16	12	9	6
Schwund in %		-29%	-21%	-14%	14%	36%	57%
Kohorte 13/14	12	11	10	8	5		
Schwund in %		8%	17%	33%	58%		

Language Sciences Master	Fachsemester								
	<=RSZ				> RSZ/Abgang wg. Abschluß				
	1	2	3	4	5	6	7	8	9
Kohorte 09/10	5	5	4	3	2	1	1	1	
Schwund in %			20%	40%	60%	80%	80%	80%	100%
Kohorte 10/11	10	9	8	7	7	6	3	2	
Schwund in %		10%	20%	30%	30%	40%	70%	80%	100%
Kohorte 11/12	38	19	16	15	14	14	11	4	1
Schwund in %		50%	58%	61%	63%	63%	71%	89%	97%
Kohorte 12/13	10	10	10	10	9	8	4		
Schwund in %					10%	20%	60%		
Kohorte 13/14	6	6	6	7	7				
Schwund in %				-17%	-17%				

Linguistik BA FWmP KF	Fachsemester								
	Abbruch oder Wechsel in RSZ						>RSZ		
	1	2	3	4	5	6	7	8	9
Kohorte 11/12	19	18	10	10	9	9	6	5	4
Schwund in %		5%	47%	47%	53%	53%	68%	74%	79%
Kohorte 12/13	18	17	14	14	10	9	7		
Schwund in %		6%	22%	22%	44%	50%	61%		
Kohorte 13/14	18	16	13	13	11				
Schwund in %		11%	28%	28%	39%				

Linguistik BA FWmP PF	Fachsemester								
	Abbruch oder Wechsel in RSZ						>RSZ		
	1	2	3	4	5	6	7	8	9
Kohorte 11/12	12	13	14	14	12	12	8	8	7
Schwund in %		-8%	-17%	-17%			33%	33%	42%
Kohorte 12/13	23	16	13	12	12	12	10		
Schwund in %		30%	43%	48%	48%	48%	57%		
Kohorte 13/14	26	20	14	13	12				
Schwund in %		23%	46%	50%	54%				

Transnat. Literaturwiss. Master	Fachsemester								
	<=RSZ				> RSZ/Abgang wg. Abschluß				
	1	2	3	4	5	6	7	8	9
Kohorte 09/10	12	13	11	11	9	8	2	1	
Schwund in %		-8%	8%	8%	25%	33%	83%	92%	100%
Kohorte 10/11	26	23	20	19	17	13	6	4	
Schwund in %		12%	23%	27%	35%	50%	77%	85%	100%
Kohorte 11/12	47	28	23	22	17	13	6	3	2
Schwund in %		40%	51%	53%	64%	72%	87%	94%	96%
Kohorte 12/13	15	17	15	15	15	12	6		
Schwund in %		-13%				20%	60%		
Kohorte 13/14	17	14	11	10	10				
Schwund in %		18%	35%	41%	41%				

7. Abschlussprüfungen im Prüfungsjahr 2015 (01.10.2014-30.09.2015)

Fach	Abschluss	WS 14/15			SoSe 15			Prüfungsjahr 2015		
		M	W	Ges	M	W	Ges	M	W	Ges
Germanistik/Deutsch	Bachelor HF	3	14	17	4	4	8	7	18	25
Germanistik/Deutsch	Bachelor NF	2	7	9	1	6	7	3	13	16
Germanistik/Deutsch	BA BiPEb 1. UF	3	20	23	2	8	10	5	28	33
Germanistik/Deutsch	BA BiPEb 2. UF	1	21	22	2	16	18	3	37	40
Germanistik/Deutsch	BA BiPEb EF		7	7		18	18		25	25
Germanistik/Deutsch	BA FWmP PF	2	18	20	1	2	3	3	20	23
Germanistik/Deutsch	BA FWmP KF	1	2	3		6	6	1	8	9
Germanistik/Deutsch	BA LA Gym/OS 1.F.	2	22	24	2	13	15	4	35	39
Germanistik/Deutsch	BA LA Gym/OS 2.F.		2	2		2	2		4	4
Germanistik/Deutsch	1 Fach B.A. FBW	1	10	11	2	6	8	3	16	19
Germanistik/Deutsch	Master	2	12	14	2	4	6	4	16	20
Germanistik/Deutsch	1 Fach Master Ed.	10	59	69	7	35	42	17	94	111
Germanistik/Deutsch	2 Fach Master Ed.	3	8	11	4	8	12	7	16	23
English-Speaking Cultures	Bachelor HF	6	7	13	4	6	10	10	13	23
English-Speaking Cultures	Bachelor NF		7	7		5	5		12	12
English-Speaking Cultures	BA BiPEb EF		2	2					2	2
English-Speaking Cultures	BA FWmP KF		1	1		4	4		5	5
English-Speaking Cultures	BA FWmP PF	2	3	5		2	2	2	5	7
English-Speaking Cultures	BA LA Gym/OS 1.F.		9	9	2	7	9	2	16	18
English-Speaking Cultures	BA LA Gym/OS 2.F.	1	1	2	1	3	4	2	4	6
English-Speaking Cultures	1 Fach B.A. FBW		1	1					1	1
English-Speaking Cultures	2 Fach B.A. FBW		1	1	1	1	2	1	2	3
English-Speaking Cultures	1 Fach Master Ed.	5	15	20	3	16	19	8	31	39
English-Speaking Cultures	2 Fach Master Ed.	1	8	9	2	8	10	3	16	19
Frankoromanistik/Französ.	Bachelor HF		4	4					4	4
Frankoromanistik/Französ.	Bachelor NF		3	3	1	1	2	1	4	5
Frankoromanistik/Französ.	BA FWmP KF		2	2		2	2		4	4
Frankoromanistik/Französ.	BA LA Gym/OS 1.F.		4	4		14	14		18	18
Frankoromanistik/Französ.	BA LA Gym/OS 2.F.					2	2		2	2
Frankoromanistik/Französ.	2 Fach B.A. FBW		1	1					1	1
Frankoromanistik/Französ.	1 Fach Master Ed.		3	3	1	5	6	1	8	9
Frankoromanistik/Französ.	2 Fach Master Ed.	1	3	4		3	3	1	6	7
Language Sciences	Bachelor NF		1	1		1	1		2	2
Language Sciences	Master	1	6	7	1	2	3	2	8	10
Linguistik / Language Sciences	Bachelor HF	1	3	4		1	1	1	4	5
Linguistik / Language Sciences	BA FWmP KF	2	2	4		2	2	2	4	6
Linguistik / Language Sciences	BA FWmP PF		3	3		3	3		6	6
Hispanistik/Spanisch	Bachelor HF	1	4	5	1	4	5	2	8	10
Hispanistik/Spanisch	Bachelor NF	2	3	5		2	2	2	5	7
Hispanistik/Spanisch	BA FWmP PF					2	2		2	2
Hispanistik/Spanisch	BA LA Gym/OS 1.F.	3	2	5		7	7	3	9	12
Hispanistik/Spanisch	BA LA Gym/OS 2.F.	1	3	4		2	2	1	5	6
Hispanistik/Spanisch	1 Fach B.A. FBW		1	1					1	1
Hispanistik/Spanisch	1 Fach B.A. FBW					1	1		1	1
Hispanistik/Spanisch	1 Fach Master Ed.	4	6	10	4	9	13	8	15	23
Hispanistik/Spanisch	2 Fach Master Ed.	1	6	7	1	5	6	2	11	13
Transnat. Literaturwiss.	Master	2	8	10		5	5	2	13	15
FB Gesamt		64	325	389	49	253	302	113	578	691

8. Absolventen: Studiendauer und Alter im Prüfungsjahr 2015

Fach	Abschluss	Anz	Studiendauer		Alter	
			MW	Median	MW	Median
Germanistik/Deutsch	Bachelor HF	25	9,88	9	27,9	26,5
Germanistik/Deutsch	BA BiPEb 1. UF	33	6,24	6	24,41	23,51
Germanistik/Deutsch	BA FWmP PF	23	6,35	6	26,22	23,86
Germanistik/Deutsch	BA LA Gym/OS 1.F.	39	6,21	6	26,28	24,5
Germanistik/Deutsch	1 Fach B.A. FBW	19	8,68	9	27,25	26
Germanistik/Deutsch	Master	20	6,25	5,5	27,34	27,11
Germanistik/Deutsch	1 Fach Master Ed.	111	4,28	4	28,8	27,32
English-Speaking-Cultures	Bachelor HF	23	10,39	10	27,65	26,25
English-Speaking-Cultures	BA FWmP PF	7	7,71	7	26,71	25,65
English-Speaking-Cultures	BA LA Gym/OS 1.F.	18	5,56	6	25,08	25,08
English-Speaking-Cultures	1 Fach B.A. FBW	1	9	9	33,77	33,77
English-Speaking-Cultures	1 Fach Master Ed.	39	5,36	5	27,58	26,78
Frankoromanistik/Französisch	Bachelor HF	4	8,75	9	24,63	24,66
Frankoromanistik/Französisch	BA LA Gym/OS 1.F.	18	6,28	6	23,89	23,44
Frankoromanistik/Französisch	1 Fach Master Ed.	9	5	4	26,87	26,57
Hispanistik/Spanisch	BA FWmP PF	2	7	7	23,9	23,9
Hispanistik/Spanisch	BA LA Gym/OS 1.F.	12	6,5	6	25,16	23,59
Hispanistik/Spanisch	1 Fach B.A. FBW	1	6	6	32,73	32,73
Language Sciences	Master	10	6,9	7	28,14	27,56
Linguistik/Language Sciences	Bachelor HF	5	8	8	24,86	25,28
Linguistik/Language Sciences	BA FWmP PF	6	6,33	6	28,47	24,8
Hispanistik/Spanisch	Bachelor HF	10	11,4	10	29,69	26,55
Hispanistik/Spanisch	1 Fach Master Ed.	23	4,83	5	29,54	27,09
Transnat. Literaturwiss.	Master	15	6,8	7	26,84	26,85

9. Absolventen im Zeitverlauf vom Prüfungsjahr 2007-2015

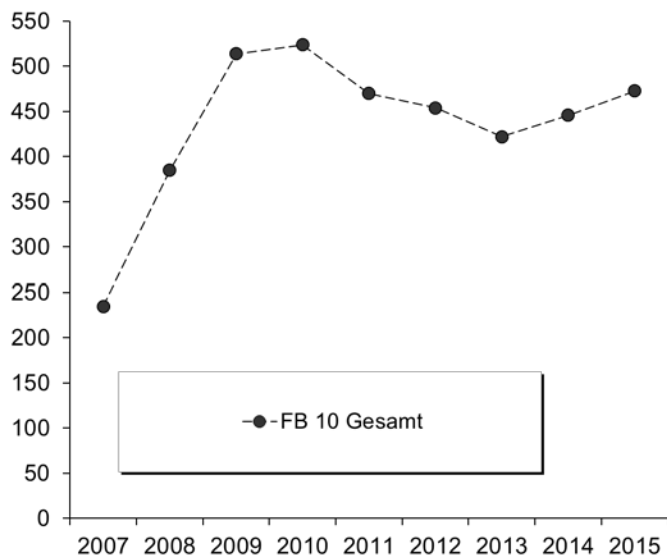
Fach	Abschluss		2007	2008	2009	2010	2011	2012	2013	2014	2015
Germanistik/Deutsch	Bachelor HF	M		5	14	7	7	5	12	8	7
		W		15	35	42	39	38	31	40	18
		Ges		20	49	49	46	43	43	48	25
Germanistik/Deutsch	BA BiPEb 1. UF	M								7	5
		W								7	28
		Ges								7	33
Germanistik/Deutsch	BA FWmP PF	M									3
		W								5	20
		Ges								5	23
Germanistik/Deutsch	BA LA Gym/OS 1.F.	M								3	4
		W								10	35
		Ges								13	39
Germanistik/Deutsch	1 Fach B.A. FBW	M		1	3	9	9	8	12	8	3
		W		56	73	79	45	62	65	73	16
		Ges		57	76	88	54	70	77	81	19
Deutsch	Lehramt	M	19	21	9	16	10	8	1		
		W	107	109	106	66	24	26	2		
		Ges	126	130	115	82	34	34	3		
Germanistik (Deu.Spr.)	Magister 1. HF	M	1	5	7	2	1	6			
		W	12	12	21	18	17	16	1		
		Ges	13	17	28	20	18	22	1		
Germanistik/Deutsch	Master	M				1	5	2	2	4	
		W				2	6	6	8	13	16
		Ges				2	7	11	10	15	20

Fortsetzung: Absolventen im Zeitverlauf

Fach	Abschluss		2007	2008	2009	2010	2011	2012	2013	2014	2015
Germanistik/Deutsch	1. F. Master Ed.	M			1	1	9	5	7	16	17
		W			15	42	76	69	74	81	94
		Ges			16	43	85	74	81	97	111
English-Speaking-Cultures	Bachelor HF	M		1	16	10	8	8	10	9	10
		W		13	28	45	36	31	47	35	13
		Ges		14	44	55	44	39	57	44	23
English-Speaking-Cultures	BA FWmP PF	M									2
		W									5
		Ges									
English-Speaking-Cultures	BA LA Gym/OS 1.F.	M								1	2
		W								2	16
		Ges									3
English-Speaking-Cultures	1 Fach B.A. FBW	M				4			1	1	
		W		5	4	7	5	5	3	6	1
		Ges		5	4	11	5	5	4	7	1
Englisch	Lehramt	M	10	9	17	8	16	6			
		W	25	46	46	28	8	5	1		
		Ges	35	55	63	36	24	11	1		
Anglistik/Amerikan.	Magister 1. HF	M	1	4	5	1	1	3			
		W	11	7	11	8	5	7			
		Ges	12	11	16	9	6	10			
English-Speaking-Cultures	1. F. Master Ed.	M					1	10	6	5	8
		W			2	4	18	19	26	19	31
		Ges			2	4	19	29	32	24	39
Frankoromanistik/Französ.	Bachelor HF	M		1	1	6	1		2	6	
		W		3	13	11	12	10	7	20	4
		Ges		4	14	17	13	10	9	26	4
Frankoromanistik/Französ.	BA LA Gym/OS 1.F.	M								1	18
		W									
		Ges									1
Frankoromanistik/Französ.	1 Fach B.A. FBW	M						1			
		W			2			4	1	2	
		Ges			2			5	1	2	
Französisch	Lehramt	M	1	1	3	1	5	1			
		W	15	24	21	21	7	10	1		
		Ges	16	25	24	22	12	11	1		
Frankoromanistik/Französ.	1. F. Master Ed.	M						3	1	2	1
		W				1	15	7	7	11	8
		Ges				1	15	10	8	13	9
Language Sciences	Master	M							1	2	2
		W						2	4	3	8
		Ges						2	5	5	10
Linguistik	Bachelor HF	M						1			1
		W				3	7	3	7	5	4
		Ges				3	7	4	7	5	5
Linguistik	BA FWmP PF	M									6
		W									
		Ges									
Linguistik	Magister 1. HF	M	1	2		1	2	2			
		W	1	2	4	6	11	11	2		
		Ges	2	4	4	7	13	13	2		
Romanistik	Magister 1. HF	M			2	2		2	1		
		W	2	7	9	7	8	7	1		
		Ges	2	7	11	9	8	9	2		

Fortsetzung: Absolventen im Zeitverlauf

Fach	Abschluss		2007	2008	2009	2010	2011	2012	2013	2014	2015
Hispanistik/Spanisch	Bachelor HF	M		2	1	8	4	3	12	1	2
		W		8	13	29	19	12	25	20	8
		Ges		10	14	37	23	15	37	21	10
Hispanistik/Spanisch	BA FWmP PF	M									2
		W									2
		Ges									
Hispanistik/Spanisch	1 Fach B.A. FBW	M		1							
		W		1			2	1			1
		Ges		2			2	1			1
Hispanistik/Spanisch	BA LA Gym/OS 1.F.	M									3
		W									9
		Ges									
Hispanistik/Spanisch	1. F. Master Ed.	M				1	1	1	4	4	8
		W				1	14	11	21	10	15
		Ges				2	15	12	25	14	23
Spanisch	Lehramt	M	3	5	7	1	5	2			
		W	22	19	25	26	15	8			
		Ges	25	24	32	27	20	10			
Transnat. Literaturwiss.	Master	M						1	4	2	2
		W						3	12	13	13
		Ges						4	16	15	15
FB 10 Gesamt	Ges	M	37	58	86	78	81	81	76	70	84
		W	198	327	428	446	389	373	346	376	389
		Ges	235	385	514	524	470	454	422	446	473



L. Fachbereich 11

1. Studienfälle nach Fachsemestern im WS 15/16

Studiengang	Abschluss	G	1	2	3	4	5	6	7	8	9	10	11	12	13-14	>14	Ges	RSZ
Berufpäd./Pflgewiss.	Master	M	1						2								3	1
Berufpäd./Pflgewiss.	Master	W	3	2			3										8	5
		Ges	4	2			3		2								11	6
Epidemiologie	Master	M	4	1	3												8	8
Epidemiologie	Master	W	16		12												28	28
		Ges	20	1	15												36	36
Family Health Nursing	Master	W	12		3												15	15
		Ges	12		3												15	15
Gesundhfürg u Prävention	Master	M	1		3												4	4
Gesundhfürg u Prävention	Master	W	18	1	27												46	46
		Ges	19	1	30												50	50
Gesundhversorg-ökon-mgmt	Master	M	4		5												9	9
Gesundhversorg-ökon-mgmt	Master	W	15		17												32	32
		Ges	19		22												41	41
Klinische Psychologie	Master	M	10		10	1	5		2								28	21
Klinische Psychologie	Master	W	54		57	5	46	3	11	3	3						182	116
		Ges	64		67	6	51	3	13	3	3						210	137
Pflgewissenschaft	Bachelor	VF M									1						1	
Pflgewissenschaft	Bachelor	VF W									5					1	6	
		Ges									6					1	7	
Pflgewissenschaft (Dual)	Bachelor	VF M			3		5		4								12	8
Pflgewissenschaft (Dual)	Bachelor	VF W			12		16	1	9			1					39	28
		Ges			15		21	1	13			1					51	36
PflWiss-Dual	Bachelor	VF M		2				3									5	5
PflWiss-Dual	Bachelor	VF W		19				11	1								31	30
		Ges		21				14	1								36	35
Psychologie	Bachelor	VF M	31		32	1	22	2	27		8	1	6		2	3	135	88
Psychologie	Bachelor	VF W	107	4	114	6	111	13	50	2	14	2	5	1	3	5	437	355
		Ges	138	4	146	7	133	15	77	2	22	3	11	1	5	8	572	443
Public Health	Bachelor	VF M	18	1	18		11	1	9		4				1	4	67	49
Public Health	Bachelor	VF W	97	1	89	2	65	1	38	4	11		6			3	317	255
		Ges	115	2	107	2	76	2	47	4	15		6		1	7	384	304
Public Health	BA FWmP	PF M	6		2		2		8		2						20	10
Public Health	BA FWmP	PF W	35		20	2	15		13		1						86	72
		Ges	41		22	2	17		21		3						106	82
Public H./Pflw.SP.Pflege.	Master	M								1						1	2	
Public H./Pflw.SP.Pflege.	Master	W	1		1		4	2					2		1		11	2
		Ges	1		1		4	2		1			2		1		13	2
Public H./Pflw.SP.PHealth	Master	M					6		2	1			2	1			12	
Public H./Pflw.SP.PHealth	Master	W	1		2	2	39	6	10	1	2	1	4	1	1		70	5
		Ges	1		2	2	45	6	12	2	2	1	6	2	1		82	5
Wirtschaftspsychologie	Master	M	11		14	3	10	1	7		1		1				48	28
Wirtschaftspsychologie	Master	W	32		39	5	24	6	9		1	1					117	76
		Ges	43		53	8	34	7	16		2	1	1				165	104

Studienfälle im FB 11: 1779

2. Studienfälle nach Hochschulsesemestern im WS 15/16

Studiengang	Abschluss	G	1	2	3	4	5	6	7	8	9	10	11	12	13-14	>14	Ges
Berufpäd./Pflgewiss.	Master	M					1									2	3
Berufpäd./Pflgewiss.	Master	W						2	1		1	1	1		1	1	8
		Ges					1	2	1		1	1	1		1	3	11
Epidemiologie	Master	M							1		4		2		1		8
Epidemiologie	Master	W	1		1				5	3	9	2	4		2	1	28
		Ges	1		1				6	3	13	2	6		3	1	36

Fortsetzung. Studienfälle nach Hochschulsesemestern

Studiengang	Abschluss	G	1	2	3	4	5	6	7	8	9	10	11	12	13-14	>14	Ges
Family Health Nursing	Master	W							5	1	5	1	1			2	15
		Ges							5	1	5	1	1			2	15
Gesundhfürdg u Prävention	Master	M									1		1		2		4
Gesundhfürdg u Prävention	Master	W							9	5	11	5	8	1	3	4	46
		Ges							9	5	12	5	9	1	5	4	50
Gesundhversorg-ökon-mgmt	Master	M						1	3		3	1	1				9
Gesundhversorg-ökon-mgmt	Master	W						1	11		9	3	5		1	2	32
		Ges						2	14		12	4	6		1	2	41
Klinische Psychologie	Master	M			1				5		6	1	6	1	2	6	28
Klinische Psychologie	Master	W	1				1	1	21	3	36	6	41	9	24	39	182
		Ges	1		1		1	1	26	3	42	7	47	10	26	45	210
Pflegewissenschaft	Bachelor	VF	M								1						1
Pflegewissenschaft	Bachelor	VF	W								3		1			2	6
		Ges									4		1			2	7
Pflegewissenschaft (Dual)	Bachelor	VF	M			2		3		3	1	1			1	1	12
Pflegewissenschaft (Dual)	Bachelor	VF	W			15	1	13	4	2	1		2		1		39
		Ges			17	1	16	4	5	2	1	2			2	1	51
PfWiss-Dual	Bachelor	VF	M		2		2									1	5
PfWiss-Dual	Bachelor	VF	W		24			1	4	1						1	31
		Ges		26		2	1	4	1							2	36
Psychologie	Bachelor	VF	M	20	2	23	5	17		22	5	9	2	6	2	5	17
Psychologie	Bachelor	VF	W	70	1	102	8	87	8	49	6	38	8	14		13	33
		Ges	90	3	125	13	104	8	71	11	47	10	20	2	18	50	572
Public Health	Bachelor	VF	M	9	1	15	1	11	1	11	2	8			4	4	67
Public Health	Bachelor	VF	W	81	1	76	4	56	4	42	3	22	2	7	1	6	12
		Ges	90	2	91	5	67	5	53	5	30	2	7	1	10	16	384
Public Health	BA FWmP	PF	M	5		1		1		5	1	4		2		1	20
Public Health	BA FWmP	PF	W	30	1	16	2	13		17	1	4				2	86
		Ges	35	1	17	2	14			22	2	8		2		2	106
Public H./Pflw.SP.Pflege.	Master	M											3			2	2
Public H./Pflw.SP.Pflege.	Master	W														8	11
		Ges											3			10	13
Public H./Pflw.SP.PHealth	Master	M											4	1	3	4	12
Public H./Pflw.SP.PHealth	Master	W											21	5	21	23	70
		Ges											25	6	24	27	82
Wirtschaftspsychologie	Master	M							2	1	11	3	7	5	8	11	48
Wirtschaftspsychologie	Master	W			1			2	8	5	30	7	29	4	16	15	117
		Ges			1			2	10	6	41	10	36	9	24	26	165

Studienfälle im FB 11: 1779

3. Studienfälle nach Status, Geschlecht und Staatsangehörigkeit im WS 15/16

Studiengang	Abschluss	G	Deutsche Studierende					Ausländische Studierende					Ges.				
			Rückmeld.	Neuein.	Erst-Beur.	Ges.	Rückmeld.	Neuein.	Erst-Beur.	Ges.							
			Fortg	1 FS	1 FS		Fortg	ein.	laubt		Fortg	ein.		laubt			
Berufpäd./Pflgewiss.	Master	M	2		1			3									3
Berufpäd./Pflgewiss.	Master	W	4		3			7	1							1	8
		Ges	6		4			10	1							1	11
Epidemiologie	Master	M	3		4			1	8								8
Epidemiologie	Master	W	11	1	14			26	1				1			2	28
		Ges	14	1	18			34	1				1			2	36
Family Health Nursing	Master	W	3		12			15									15
		Ges	3		12			15									15
Gesundhfürdg u Prävention	Master	M	3		1			4									4
Gesundhfürdg u Prävention	Master	W	27		18			46									46
		Ges	30		19			50									50
Gesundhversorg-ökon-mgm	Master	M	5		4			9									9
Gesundhversorg-ökon-mgm	Master	W	17		15			32									32
		Ges	22		19			41									41

Fortsetzung: Studienfälle nach Status

Studiengang	Abschluss	G	Deutsche Studierende						Ausländische Studierende						Ges.		
			Rückmeld.		Neuein.		Erst- ein.	Beur- laubt	Ges.	Rückmeld.		Neuein.		Erst- ein.		Beur- laubt	Ges.
			Fortg	1 FS	1 FS	Fortg				Fortg	1 FS	1 FS	Fortg				
Klinische Psychologie	Master	M	17		9			1	27							1	28
Klinische Psychologie	Master	W	108	2	47		1	7	165	11	1	3			2	17	182
Ges			125	2	56		1	8	192	11	1	4			2	18	210
Pflegewissenschaft	Bachelor	VF M	1						1								1
Pflegewissenschaft	Bachelor	VF W	5					1	6								6
Ges			6					1	7								7
Pflegewissenschaft (Dual)	Bachelor	VF M	11					1	12								12
Pflegewissenschaft (Dual)	Bachelor	VF W	38					1	39								39
Ges			49					2	51								51
PfWiss-Dual	Bachelor	VF M	5						5								5
PfWiss-Dual	Bachelor	VF W	30						30	1						1	31
Ges			35						35	1						1	36
Psychologie	Bachelor	VF M	96	4	7		20	2	129	5				1	6	135	
Psychologie	Bachelor	VF W	289	5	32	7	68	11	412	21	1		1	2	25	437	
Ges			385	9	39	7	88	13	541	26	1		1	3	31	572	
Public Health	Bachelor	VF M	46	3	6		8		63	3			1		4	67	
Public Health	Bachelor	VF W	194	5	10		77	7	293	19	1		4		24	317	
Ges			240	8	16		85	7	356	22	1		5		28	384	
Public Health	BA FWmP	PF M	14				5		19		1				1	20	
Public Health	BA FWmP	PF W	49	1	4		26	1	81	1			4		5	86	
Ges			63	1	4		31	1	100	1	1		4		6	106	
Public H./Pflw.SP.Pflege.	Master	M	2						2								2
Public H./Pflw.SP.Pflege.	Master	W	7		1			3	11								11
Ges			9		1			3	13								13
Public H./Pflw.SP.PHealth	Master	M	12						12								12
Public H./Pflw.SP.PHealth	Master	W	54	1				11	66	3				1	4	70	
Ges			66	1				11	78	3				1	4	82	
Wirtschaftspsychologie	Master	M	34		11			2	47	1					1	48	
Wirtschaftspsychologie	Master	W	74		32			8	114	2				1	3	117	
Ges			108		43			10	161	3				1	4	165	

Studienfälle im FB 11: 1779

4. Studienfälle nach Alter im WS 15/16

Studiengang	Abschluss	G	1. HS		1. FS		Gesamt	
			Anzahl	Ø Alter	Anzahl	Ø Alter	Anzahl	Ø Alter
Berufpäd./Pflegewiss.	Master	M	3	36,43	1	31,75		
Berufpäd./Pflegewiss.	Master	W	8	32,93	3	30,55		
Ges			11	33,89	4	30,85		
Epidemiologie	Master	M	8	27,21	4	26,68		
Epidemiologie	Master	W	28	25,50	16	24,58	1	28,12
Ges			36	25,88	20	25,00	1	28,12
Family Health Nursing	Master	W	15	28,04	12	27,57		
Ges			15	28,04	12	27,57		
Gesundhfürdg u Prävention	Master	M	4	28,31	1	26,77		
Gesundhfürdg u Prävention	Master	W	46	26,89	18	24,62		
Ges			50	27,01	19	24,74		
Gesundhversorg-ökon-mgmt	Master	M	9	26,13	4	24,69		
Gesundhversorg-ökon-mgmt	Master	W	32	26,25	15	25,66		
Ges			41	26,23	19	25,45		
Klinische Psychologie	Master	M	28	28,26	10	25,71		
Klinische Psychologie	Master	W	182	27,35	54	26,16	1	26,02
Ges			210	27,47	64	26,09	1	26,02
Pflegewissenschaft	Bachelor	VF M	1	31,05				
Pflegewissenschaft	Bachelor	VF W	6	37,72				
Ges			7	36,77				

Fortsetzung: Studienfälle nach Alter

Studiengang	Abschluss	G	1. HS		1. FS		Gesamt	
			Anzahl	Ø Alter	Anzahl	Ø Alter	Anzahl	Ø Alter
Pflegewissenschaft (Dual)	Bachelor	VF M	12	26,27				
Pflegewissenschaft (Dual)	Bachelor	VF W	39	24,67				
		Ges	51	25,04				
PfWiss-Dual	Bachelor	VF M	5	31,46				
PfWiss-Dual	Bachelor	VF W	31	23,79				
		Ges	36	24,85				
Psychologie	Bachelor	VF M	135	26,89	31	24,34	20	22,87
Psychologie	Bachelor	VF W	437	25,69	107	24,05	69	21,42
		Ges	572	25,97	138	24,11	89	21,75
Public Health	Bachelor	VF M	67	26,08	18	24,91	9	25,07
Public Health	Bachelor	VF W	317	24,60	97	22,59	81	22,13
		Ges	384	24,86	115	22,96	90	22,43
Public Health	BA. FWmP	PF M	20	25,99	6	23,43	5	22,96
Public Health	BA. FWmP	PF W	86	23,69	35	21,51	30	20,94
		Ges	106	24,12	41	21,79	35	21,23
Public H./Pflw.SP.Pflege.	Master	M	2	42,82				
Public H./Pflw.SP.Pflege.	Master	W	11	36,81	1	38,12		
		Ges	13	37,73	1	38,12		
Public H./Pflw.SP.PHealth	Master	M	12	29,78				
Public H./Pflw.SP.PHealth	Master	W	70	28,92	1	38,99		
		Ges	82	29,04	1	38,99		
Wirtschaftspsychologie	Master	M	48	28,00	11	25,31		
Wirtschaftspsychologie	Master	W	117	26,19	32	24,25		
		Ges	165	26,72	43	24,52		

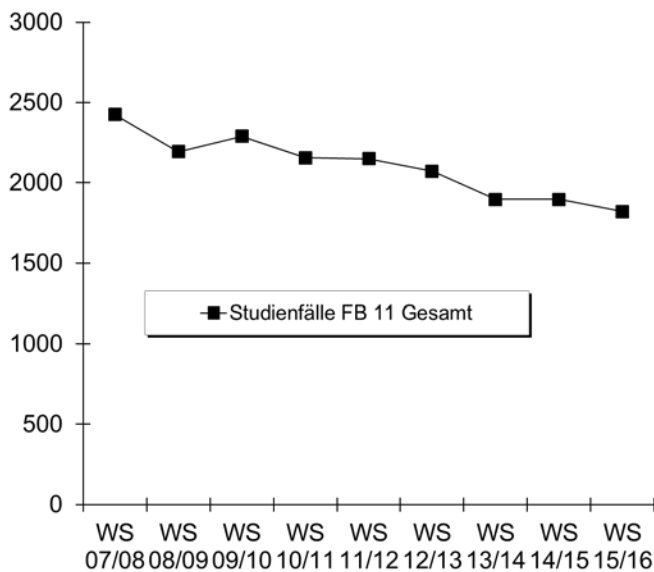
5. Studienfallentwicklung vom WS 07/08 – WS 15/16

a) Studienfälle insgesamt

		WS 07/08	WS 08/09	WS 09/10	WS 10/11	WS 11/12	WS 12/13	WS 13/14	WS 14/15	WS 15/16
Studienfälle FB 11 Gesamt	Ges	2425	2195	2290	2157	2151	2072	1896	1897	1822
	M	510	484	506	489	486	484	415	397	365
	W	1915	1711	1784	1668	1665	1588	1481	1500	1457
Family Health Nursing									3	15
Master	Ges								3	15
	M									
	W								3	15
Epedemiologie									16	36
Master	Ges								16	36
	M								4	8
	W								12	28
Gesundfordg u Prävention									31	50
Master	Ges								31	50
	M								3	4
	W								28	46
Gesundhversorg-ökon-mgmt									23	41
Master	Ges								23	41
	M								5	9
	W								18	32
Klinische Psychologie					59	161	197	228	230	210
Master	Ges				59	161	197	228	230	210
	M				5	14	23	26	30	28
	W				54	147	174	202	200	182

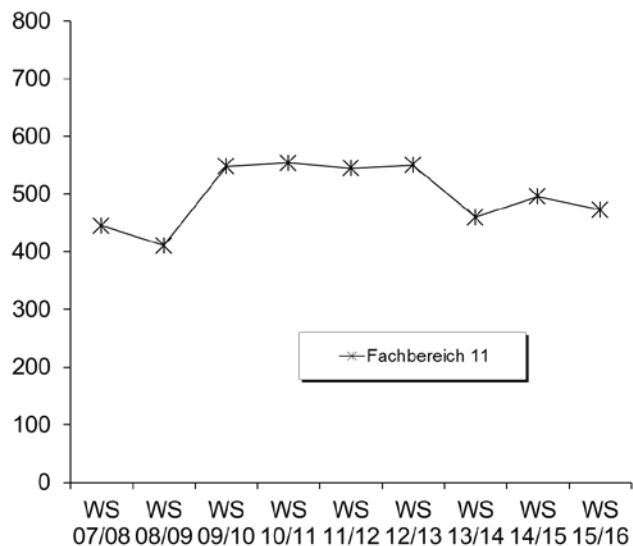
Fortsetzung: Studienfälle insgesamt

		WS 07/08	WS 08/09	WS 09/10	WS 10/11	WS 11/12	WS 12/13	WS 13/14	WS 14/15	WS 15/16
Psychologie		1201	1160	1246	1051	931	810	626	599	594
Bachelor	Ges	169	334	559	543	549	556	578	570	572
	M	39	82	133	138	150	143	140	133	135
	W	130	252	426	405	399	413	438	437	437
Promotion	Ges	36	42	39	40	38	31	27	26	22
	M	11	12	13	11	10	11	7	6	6
	W	25	30	26	29	28	20	20	20	16
Pflegewissenschaft		230	197	183	154	135	97	108	117	110
Bachelor	Ges	108	110	122	108	93	69	83	101	94
	M	21	24	28	31	22	23	20	23	18
	W	87	86	94	77	71	46	63	78	76
Master	Ges		11	18	18	17	23	21	10	11
	M		4	4	2	3	7	5	5	3
	W		7	14	16	14	16	16	5	8
Promotion	Ges	6	2	2	3	7	5	4	6	5
	M	2	1							
	W	4	1	2	3	7	5	4	6	5
Public Health		855	755	766	770	778	808	766	701	601
Bachelor	Ges	789	634	558	516	524	579	537	516	490
	M	169	149	126	121	122	132	117	100	87
	W	620	485	432	395	402	447	420	416	403
Master	Ges	44	100	190	233	236	208	209	163	95
	M	7	18	38	41	46	36	33	25	14
	W	37	82	152	192	190	172	176	138	81
Promotion	Ges	22	21	18	21	18	21	20	22	16
	M	8	6	5	4	3	9	8	9	5
	W	14	15	13	17	15	12	12	13	11
Wirtschaftspsychologie				52	102	127	159	168	177	165
Master	Ges			52	102	127	159	168	177	165
	M			19	35	40	51	53	53	48
	W			33	67	87	108	115	124	117



b) Studienfälle im 1. Fachsemester

Studiengang	Abschluß		WS	WS	WS	WS	WS	WS	WS	WS	WS		
			07/08	08/09	09/10	10/11	11/12	12/13	13/14	14/15	15/16		
Epidemiologie	Master	M									4	4	
		W									12	16	
		Ges										16	20
Family Health Nursing	Master	M											
		W									3	12	
		Ges										3	12
Gesundhfürdg u Prävention	Master	M										3	1
		W										28	18
		Ges										31	19
Gesundhversorg-ökon-mgmt	Master	M										5	4
		W										18	15
		Ges										23	19
Klinische Psychologie	Master	M				5	10	13	8	10	10	10	
		W				54	91	58	69	58	54	54	
		Ges				59	101	71	77	68	64		
Psychologie	Bachelor VF	M	39	43	57	42	46	48	30	36	31	31	
		W	130	112	169	109	118	115	128	129	107	107	
		Ges	169	155	226	151	164	163	158	165	138		
Public Health	Bachelor VF	M	17	16	19	16	23	19	11	18	18	18	
		W	95	75	81	99	97	112	68	80	97	97	
		Ges	112	91	100	115	120	131	79	98	115		
Public Health	BA FWmP PF	M					13	18	7	3	6	6	
		W					30	38	29	33	35	35	
		Ges					43	56	36	36	41		
Public H/Pflegwiss. SP Pflege	Master	M		3	6	3	5	1	1				
		W		18	28	11	10	7	6	1	1	1	
		Ges		21	34	14	15	8	7	1	1		
Public H/Pflegwiss. SP Phealth	Master	M		8	10	11	9	5	8				
		W		25	28	59	44	40	45	1	1	1	
		Ges		33	38	70	53	45	53	1	1		
Wirtschaftspsychologie	Master	M			19	20	12	20	15	13	11	11	
		W			33	37	32	44	29	41	32	32	
		Ges			52	57	44	64	44	54	43		
Fachbereich 11		M	99	113	132	131	119	128	82	92	85	85	
	W	346	298	416	423	426	422	378	404	388	388		
	Ges	445	411	548	554	545	550	460	496	473			



6. Studienfallkohorten bis zum WS 13/14

Klinische Psychologie Master	Fachsemester								
	<=RSZ				> RSZ/Abgang wg. Abschluß				
	1	2	3	4	5	6	7	8	9
Kohorte 10/11	59	59	58	58	32	21	5	1	
Schwund in %			2%	2%	46%	64%	92%	98%	100%
Kohorte 11/12	101	91	85	83	56	38	18	7	3
Schwund in %		10%	16%	18%	45%	62%	82%	93%	97%
Kohorte 12/13	78	78	78	79	53	29	13		
Schwund in %				-1%	32%	63%	83%		
Kohorte 13/14	77	79	80	77	51				
Schwund in %		-3%	-4%		34%				

Pflegerwiss. Master	Fachsemester						
	<= RSZ				>RSZ		
	1	2	3	4	5	6	7
Kohorte 08/09	11	11	10	7			
Schwund in %			9%	36%	100%	100%	100%
Kohorte 09/10	8	9	10	10	5	1	
Schwund in %		-13%	-25%	-25%	38%	88%	100%
Kohorte 10/11	6	6	6	2	1		
Schwund in %				67%	83%	100%	100%
Kohorte 11/12	5	5	5	5	3	1	
Schwund in %					40%	80%	100%
Kohorte 12/13	12	12	10	10	4	4	2
Schwund in %			17%	17%	67%	67%	83%
Kohorte 13/14	6	6	6	6	3		
Schwund in %					50%		

Public Health VF Bachelor	Fachsemester												
	Abbruch/Wechsel in RSZ						> RSZ/Abgang wg. Abschluß enth.						
	1	2	3	4	5	6	7	8	9	10	11	12	13
Kohorte 07/08	112	116	115	113	113	111	32	25	17	15	11	8	7
Schwund in %		-4%	-3%	-1%	-1%	1%	71%	78%	85%	87%	90%	93%	94%
Kohorte 08/09	91	102	98	97	96	95	32	26	11	8	7	7	2
Schwund in %		-12%	-8%	-7%	-5%	-4%	65%	71%	88%	91%	92%	92%	98%
Kohorte 09/10	100	97	84	83	76	77	27	20	15	12	6	4	1
Schwund in %		3%	16%	17%	24%	23%	73%	80%	85%	88%	94%	96%	99%
Kohorte 10/11	115	108	98	101	96	96	32	27	12	8	6		
Schwund in %		6%	15%	12%	17%	17%	72%	77%	90%	93%	95%		
Kohorte 11/12	120	122	113	116	112	109	53	39	15				
Schwund in %		-2%	6%	3%	7%	9%	56%	68%	88%				
Kohorte 12/13	131	129	119	118	111	111	47						
Schwund in %		2%	9%	10%	15%	15%	64%						
Kohorte 13/14	158	151	143	81	76								
Schwund in %		4%	9%	49%	52%								

Public Health BA FWmP PF	Fachsemester								
	Abbruch oder Wechsel in RSZ						>RSZ		
	1	2	3	4	5	6	7	8	9
Kohorte 11/12	43	38	35	33	33	33	11	8	3
Schwund in %		12%	19%	23%	23%	23%	74%	81%	93%
Kohorte 12/13	56	52	40	40	39	39	21		
Schwund in %		7%	29%	29%	30%	30%	63%		
Kohorte 13/14	36	24	22	22	17				
Schwund in %		33%	39%	39%	53%				

Fortsetzung: Studienfallkohorten

Public Health/SP Pflege Master	Fachsemester						
	<= RSZ				>RSZ		
	1	2	3	4	5	6	7
Kohorte 08/09	21	14	13	7	5	4	1
Schwund in %		33%	38%	67%	76%	81%	95%
Kohorte 09/10	34	30	27	8	6	5	3
Schwund in %		12%	21%	76%	82%	85%	91%
Kohorte 10/11	14	13	11	11	8	3	2
Schwund in %		7%	21%	21%	43%	79%	86%
Kohorte 11/12	15	13	10	10	10	6	4
Schwund in %		13%	33%	33%	33%	60%	73%
Kohorte 12/13	8	8	9	7	7	4	1
Schwund in %			-13%	13%	13%	50%	88%
Kohorte 13/14	7	6	5	4	4		
Schwund in %		14%	29%	43%	43%		

Public Health/SP Phealth Master	Fachsemester								
	<=RSZ				> RSZ/Abgang wg. Abschluß				
	1	2	3	4	5	6	7	8	9
Kohorte 08/09	33	72	70	72	59	33	13	5	
Schwund in %		-118%	-112%	-118%	-79%		61%	85%	100%
Kohorte 09/10	38	42	43	56	52	35	19	14	5
Schwund in %		-11%	-13%	-47%	-37%	8%	50%	63%	87%
Kohorte 10/11	70	72	64	65	53	44	16	16	9
Schwund in %		-3%	9%	7%	24%	37%	77%	77%	87%
Kohorte 11/12	53	52	47	48	43	32	17	12	2
Schwund in %		2%	11%	9%	19%	40%	68%	77%	96%
Kohorte 12/13	45	45	42	42	38	30	12		
Schwund in %			7%	7%	16%	33%	73%		
Kohorte 13/14	53	52	55	59	45				
Schwund in %		2%	-4%	-11%	15%				

Psychologie VF Bachelor	Fachsemester										
	Abbruch oder Wechsel in RSZ						>RSZ/Abgang enth.				
	1	2	3	4	5	6	7	8	9	10	11
Kohorte 07/08	169	189	174	171	168	162	54	48	12	7	4
Schwund in %		-12%	-3%	-1%	1%	4%	68%	72%	93%	96%	98%
Kohorte 08/09	155	179	156	154	148	144	47	44	18	15	7
Schwund in %		-15%	-1%	1%	5%	7%	70%	72%	88%	90%	95%
Kohorte 09/10	226	191	166	162	155	153	49	44	19	18	10
Schwund in %		15%	27%	28%	31%	32%	78%	81%	92%	92%	96%
Kohorte 10/11	151	157	142	140	136	137	51	42	12	10	11
Schwund in %		-4%	6%	7%	10%	9%	66%	72%	92%	93%	93%
Kohorte 11/12	164	166	152	151	149	144	58	50	22		
Schwund in %		-1%	7%	8%	9%	12%	65%	70%	87%		
Kohorte 12/13	163	167	154	156	150	150	77				
Schwund in %		-2%	6%	4%	8%	8%	53%				
Kohorte 13/14	79	83	79	141	133						
Schwund in %		-5%		-78%	-68%						

Wirtschaftspsychologie Master	Fachsemester								
	<=RSZ				> RSZ/Abgang wg. Abschluß				
	1	2	3	4	5	6	7	8	9
Kohorte 09/10	52	52	44	44	30	12	4	2	
Schwund in %			15%	15%	42%	77%	92%	96%	100%
Kohorte 10/11	57	53	49	46	39	31	11	7	5
Schwund in %		7%	14%	19%	32%	46%	81%	88%	91%
Kohorte 11/12	44	45	42	43	38	25	8	3	2
Schwund in %		-2%	5%	2%	14%	43%	82%	93%	95%
Kohorte 12/13	64	66	62	60	61	48	16		
Schwund in %		-3%	3%	6%	5%	25%	75%		
Kohorte 13/14	44	46	45	42	34				
Schwund in %		-5%	-2%	5%	23%				

7. Abschlussprüfungen im Prüfungsjahr 2015 (01.10.2014-30.09.2015)

Fach	Abschluss	WS 14/15			SoSe 15			Prüfungsjahr 2015		
		M	W	Ges	M	W	Ges	M	W	Ges
Berufspäd. Pflegewiss.	Master				1	1	2	1	1	2
Berufspäd. Pflegewiss.	1 Fach Master Ed.	1		1				1		1
Klinische Psychologie	Master	8	43	51	4	30	34	12	73	85
Pflegewissenschaften DUAL	Bachelor NF		1	1					1	1
Pflegewissenschaften	Bachelor VF	1	1	2		4	4	1	5	6
Public Health	Bachelor HF	2	3	5	1		1	3	3	6
Public Health	Bachelor VF	10	29	39	6	58	64	16	87	103
Public Health	BA FWmP PF	3	9	12	4	11	15	7	20	27
Public Health/SP Pflegew.	Master	3	1	4		2	2	3	3	6
Public Health/ SP Public H.	Master	2	19	21	4	20	24	6	39	45
Psychologie	Bachelor VF	12	30	42	7	49	56	19	79	98
Psychologie	Diplom		2	2					2	2
Wirtschaftspsychologie	Master	2	12	14	9	18	27	11	30	41
FB Gesamt		44	150	194	36	193	229	80	343	423

8. Absolventen: Studiendauer und Alter im Prüfungsjahr 2015

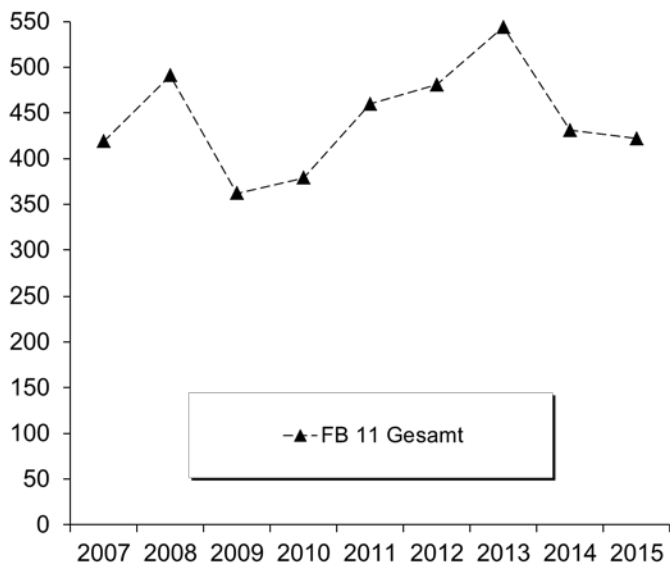
Fach	Abschluss	Anz	Studiendauer		Alter	
			MW	Median	MW	Median
Berufspäd. Pflegewissenschaft	1 Fach Master Ed.	1	5	5	33,68	33,68
Berufspäd. Pflegewissenschaft	Master	2	3	3	32,58	32,58
Klinische Psychologie	Master	85	5,47	5	28,22	27,16
Pflegewissenschaften	Bachelor VF	6	7	7	30,04	28,6
Psychologie	Bachelor VF	98	6,85	6	26,09	25,06
Psychologie	Diplom	2	16,5	16,5	41,59	41,59
Public Health	Bachelor HF	6	8,83	8,5	28,86	27,62
Public Health	Bachelor VF	103	7,63	7	26,53	25,19
Public Health	BA FWmP PF	27	6,26	6	24,95	24,18
Public Health/SP Pflegewissenschaft	Master	6	6,33	6,5	32,97	32,02
Public Health/ SP Public Health	Master	45	6,4	6	29,08	28,06
Wirtschaftspsychologie	Master	41	6,02	6	28,38	27,95

9. Absolventen im Zeitverlauf vom Prüfungsjahr 2007-2015

Fach	Abschluss		2007	2008	2009	2010	2011	2012	2013	2014	2015
Berufspäd: Pflegewiss.	Master	M									1
		W								9	1
		Ges									9
Berufspäd: Pflegewiss.	1. F. Master Ed.	M									1
		W									
		Ges									
Klinische Psychologie	Master	M						1	2	5	12
		W						5	37	63	73
		Ges						6	39	68	85
Propaed. Pflegewiss.	Zertifikat	M	2	4	1	1					
		W	11	6	12	5					
		Ges	13	10	13	6					
Pflegewissenschaften	Bachelor HF	M		5	1		5	3	4	4	
		W		11	14	19	10	6	7	5	
		Ges		16	15	19	15	9	11	9	
Pflegewissenschaften	Bachelor VF	M			1	1	2		1		1
		W		5	3	6	1		4		5
		Ges		5	4	7	3		5		6

Fortsetzung: Absolventen im Zeitverlauf

Fach	Abschluss		2007	2008	2009	2010	2011	2012	2013	2014	2015
Pflegewissenschaften	Diplom	M	5	4	8	1		2			
		W	16	20	20	9	7	5			
		Ges	21	24	28	10	7	7			
Pflegewissenschaften	Lehramt	M	9	4	8	1	1	2			
		W	18	25	21	9	6	7			
		Ges	27	29	29	10	7	9			
Public Health	Bachelor HF	M		6	3	12	9	9	9	3	3
		W		9	19	13	15	21	14	13	3
		Ges		15	22	25	24	30	23	16	6
Public Health	Bachelor VF	M	13	28	30	15	7	5	11	9	16
		W	52	161	118	96	83	62	68	70	87
		Ges	65	189	148	111	90	67	79	79	103
Public Health	BA FWmP PF	M									7
		W									20
		Ges									
Public Health/SP Pflegewiss.	Master	M				1		2	2	2	3
		W				1	1	3	8	3	3
		Ges				2	1	5	10	5	6
Public Health/SP Public Health	Master	M				1	10	9	9	8	6
		W				3	37	43	37	29	39
		Ges				4	47	52	46	37	45
Psychologie	Bachelor VF	M				8	26	33	40	25	19
		W				45	89	130	110	109	79
		Ges				53	115	163	150	134	98
Psychologie	Diplom	M	30	22	18	14	26	16	28	6	
		W	139	95	81	79	115	102	116	25	2
		Ges	169	117	99	93	141	118	144	31	2
Wirtschaftspsychologie	Master	M						6	11	14	11
		W						8	26	29	30
		Ges						14	37	43	41
FB 11 Gesamt		M	90	98	71	65	86	88	117	76	80
		W	329	393	291	314	374	393	427	355	342
	Ges	419	491	362	379	460	481	544	431	422	



M. Fachbereich 12

1. Studienfälle nach Fachsemestern im WS 15/16

Studiengang	Abschluss	G	1	2	3	4	5	6	7	8	9	10	11	12	13-14	>14	Ges	RSZ
Arbeitsorient. Bildung	M.Ed.Sek (alt)	M	1		3		3		2								9	1
Arbeitsorient. Bildung	M.Ed.Sek (alt)	W	1		2		4										7	1
		Ges	2		5		7		2								16	2
Arbeitsorient. Bildung	M.Ed.SonPä. (alt)	M			2		4		1								7	2
Arbeitsorient. Bildung	M.Ed.SonPä. (alt)	W					3										3	
		Ges			2		7		1								10	2
Berufliche Bildung	M.Ed.berufl.	LF M	19	9	19	4											51	51
Berufliche Bildung	M.Ed.berufl.	LF W	5		2		1										8	7
		Ges	24	9	21	4	1										59	58
Erziehungs- & Bildungsw.	BA FWmP	KF M	9		6		4		6	1							26	19
Erziehungs- & Bildungsw.	BA FWmP	KF W	50	2	46	1	43	3	18	1	8						172	145
		Ges	59	2	52	1	47	3	24	2	8						198	164
Erziehungs-u.Bildungswiss	Master	M	6	1	3		2		2								14	10
Erziehungs-u.Bildungswiss	Master	W	50	2	34	4	22	1	17	1	4						135	90
		Ges	56	3	37	4	24	1	19	1	4						149	100
Gewerb.techn.Wissenschaft	M.Ed.berufl. (alt)	1. F M			2	6	2	5	2		3	2			1		23	8
Gewerb.techn.Wissenschaft	M.Ed.berufl. (alt)	1. F W			1	1	2	3		1							8	2
		Ges			3	7	4	8	2	1	3	2			1		31	10
Gewerb.techn.Wissenschaft	M.Ed.berufl. (alt)	2. F M						1									1	
		Ges						1									1	
Inklusive Pädagogik	BA BiPEb	UF M	12	1	7		12		8								40	32
Inklusive Pädagogik	BA BiPEb	UF W	46	1	43	1	51	4	25								171	146
		Ges	58	2	50	1	63	4	33								211	178
Inklusive Pädagogik	M.Ed.Grund	UF M			1												1	1
		Ges			1												1	1
Inklusive Pädagogik	M.Ed.Inkl.Päd/Sonp.	UF M	10		3												13	13
Inklusive Pädagogik	M.Ed.Inkl.Päd/Sonp.	UF W	92	1	48												141	141
		Ges	102	1	51												154	154
Interd. Sachb./Sachunt.	BA BiPEb	EF M	15	2	6		14		8								45	37
Interd. Sachb./Sachunt.	BA BiPEb	EF W	24	1	25		40	1	11		2						104	91
		Ges	39	3	31		54	1	19		2						149	128
Interd. Sachb./Sachunt.	BA BiPEb	UF M	10		11		6		2		2		3				34	27
Interd. Sachb./Sachunt.	BA BiPEb	UF W	43	3	41		32	1	9	1	2						132	120
		Ges	53	3	52		38	1	11	1	4		3				166	147
Interd. Sachb./Sachunt.	M.Ed.Grund	EF M	2		1												3	3
Interd. Sachb./Sachunt.	M.Ed.Grund	EF W	2		3												5	5
		Ges	4		4												8	8
Interd. Sachb./Sachunt.	M.Ed.Grund	UF M	6		3												9	9
Interd. Sachb./Sachunt.	M.Ed.Grund	UF W	34	1	21												56	56
		Ges	40	1	24												65	65
Interd. Sachb./Sachunt.	M.Ed.Inkl.Päd/Sonp.	EF M	9		3												12	12
Interd. Sachb./Sachunt.	M.Ed.Inkl.Päd/Sonp.	EF W	52		31												83	83
		Ges	61		34												95	95
Interd. Sachb./Sachunt.	M.Ed.Inkl.Päd/Sonp.	UF M	1														1	1
Interd. Sachb./Sachunt.	M.Ed.Inkl.Päd/Sonp.	UF W	2														2	2
		Ges	3														3	3
Interd. Sachb./Sachunt.	M.Ed.Grund (alt)	M	2		1		4	1				1					9	2
Interd. Sachb./Sachunt.	M.Ed.Grund (alt)	W	7	2	7	1	7		5		1						30	9
		Ges	9	2	8	1	11	1	5		1		1				39	11
Interd. Sachb./Sachunt.	M.Ed.SonPä. (alt)	M					2		2								4	
Interd. Sachb./Sachunt.	M.Ed.SonPä. (alt)	W			1		17		7					1			26	1
		Ges			1		19		9					1			30	1
BA Bildungswiss. Prim/Ele		M	33	1	22		29	1	11		2		3			1	103	86
BA Bildungswiss. Prim/Ele		W	147	6	122	3	114	5	48	1	4	1	1			1	453	397
		Ges	180	7	144	3	143	6	59	1	6	1	4			2	556	483

Fortsetzung. Studienfälle nach Fachsemestern

Studiengang	Abschluss	G	1	2	3	4	5	6	7	8	9	10	11	12	13-14	>14	Ges	RSZ
BA Lehramtsopt. Gym/Obersch.		M	123	2	109	8	63	1	51	9	41		10	1	4	5	427	306
BA Lehramtsopt. Gym/Obersch.		W	272	11	181	7	147	6	88	2	32	1	17	1	4	3	772	624
		Ges	395	13	290	15	210	7	139	11	73	1	27	2	8	8	1199	930
Master Education		M	73	10	52	4											139	139
Master Education		W	247	8	169		1										425	424
		Ges	320	18	221	4	1										564	563
Master Education (alt)		M	17	1	45	12	46	9	12	1	5	2	2		1		153	68
Master Education (alt)		W	44	14	76	13	125	10	32	5	6	2	1	1	3		332	123
		Ges	61	15	121	25	171	19	44	6	11	4	3	1	4		485	191

Studienfälle im FB 12: 4189

2. Studienfälle nach Hochschulsesemestern im WS 15/16

Studiengang	Abschluss	G	1	2	3	4	5	6	7	8	9	10	11	12	13-14	>14	Ges
Arbeitsorient. Bildung	M.Ed.Sek (alt)	M											1	1	3	4	9
Arbeitsorient. Bildung	M.Ed.Sek (alt)	W											2		1	4	7
		Ges											3	1	4	8	16
Arbeitsorient. Bildung	M.Ed.SonPä. (alt)	M											3	1	1	2	7
Arbeitsorient. Bildung	M.Ed.SonPä. (alt)	W											2		1	3	3
		Ges											5	1	2	2	10
Berufliche Bildung	M.Ed.berufl.	LF M							3	2	5	5	11	3	6	16	51
Berufliche Bildung	M.Ed.berufl.	LF W							1		3				1	3	8
		Ges							4	2	8	5	11	3	7	19	59
Erziehungs- & Bildungsw.	BA FWmP	KF M	4	1	2		6		6	3			2			2	26
Erziehungs- & Bildungsw.	BA FWmP	KF W	35	1	36	3	41	3	23	1	16	1	4	1	2	5	172
		Ges	39	2	38	3	47	3	29	4	16	1	6	1	2	7	198
Erziehungs-u.Bildungswiss	Master	M						1	1	2	3	1	2		3	1	14
Erziehungs-u.Bildungswiss	Master	W			1	2			19	7	23	5	21	7	23	27	135
		Ges			1	2		1	20	9	26	6	23	7	26	28	149
Gewerb.techn.Wissenschaft	M.Ed.berufl. 1. F.	M											1	1	3	18	23
Gewerb.techn.Wissenschaft	M.Ed.berufl. 1. F.	W								1			1		1	5	8
		Ges								1			2	1	4	23	31
Gewerb.techn.Wissenschaft	M.Ed.berufl. 2. F.	M														1	1
		Ges														1	1
Inklusive Pädagogik	BA BiPEb	UF M	7		6		9	1	6	1	5				3	2	40
Inklusive Pädagogik	BA BiPEb	UF W	29		36	2	42	2	33	2	8	1	5	2	4	5	171
		Ges	36		42	2	51	3	39	3	13	1	5	2	7	7	211
Inklusive Pädagogik	M.Ed.Grund	UF M									1						1
		Ges									1						1
Inklusive Pädagogik	M.Ed.Inkl.Pä	UF M							3	1	4		2	1		2	13
Inklusive Pädagogik	M.Ed.Inkl.Pä	UF W							57	2	56	2	10	1	3	10	141
		Ges							60	3	60	2	12	2	3	12	154
Interd. Sachb./Sachunt.	BA BiPEb	EF M	8		7		14	1	6	1	4				2	2	45
Interd. Sachb./Sachunt.	BA BiPEb	EF W	15		25		33	1	18	1	4		1	2	3	1	104
		Ges	23		32		47	2	24	2	8		1	2	5	3	149
Interd. Sachb./Sachunt.	BA BiPEb	UF M	6	1	6	2	6		2	1	3	2	3		1	1	34
Interd. Sachb./Sachunt.	BA BiPEb	UF W	33		31	3	31	1	13	1	2	1	4	2	2	8	132
		Ges	39	1	37	5	37	1	15	2	5	3	7	2	3	9	166
Interd. Sachb./Sachunt.	M.Ed.Grund	EF M							1		2						3
Interd. Sachb./Sachunt.	M.Ed.Grund	EF W							2		3						5
		Ges							3		5						8
Interd. Sachb./Sachunt.	M.Ed.Grund	UF M							3		6						9
Interd. Sachb./Sachunt.	M.Ed.Grund	UF W							25	2	25	1	3				56
		Ges							28	2	31	1	3				65
Interd. Sachb./Sachunt.	M.Ed.Inkl.Pä	EF M							3	1	4		1	1		2	12
Interd. Sachb./Sachunt.	M.Ed.Inkl.Pä	EF W							32	2	31	2	9	1	3	3	83
		Ges							35	3	35	2	10	2	3	5	95

Fortsetzung: Studienfälle nach Hochschulsesemestern

Studiengang	Abschluss	G	1	2	3	4	5	6	7	8	9	10	11	12	13-14	>14	Ges
Interd. Sachb./Sachunt.	M.Ed.Inkl.Pä UF	M											1				1
Interd. Sachb./Sachunt.	M.Ed.Inkl.Pä UF	W							2								2
		Ges							2				1				3
Interd. Sachb./Sachunt.	M.Ed.Grund (alt)	M										1	2		3	3	9
Interd. Sachb./Sachunt.	M.Ed.Grund (alt)	W										1	9	1	10	9	30
		Ges										2	11	1	13	12	39
Interd. Sachb./Sachunt.	M.Ed.SonPä. (alt)	M													2	2	4
Interd. Sachb./Sachunt.	M.Ed.SonPä. (alt)	W											12		9	5	26
		Ges											12		11	7	30

Studienfälle im FB 12: 1385

3. Studienfälle nach Status, Geschlecht und Staatsangehörigkeit im WS 15/16

Studiengang	Abschluss	G	Deutsche Studierende						Ausländische Studierende						Ges.	
			Rückmeld. Fortg	1 FS	Neuein. 1 FS	Erst- ein.	Beur- laubt	Ges.	Rückmeld. Fortg	1 FS	Neuein. 1 FS	Erst- ein.	Beur- laubt	Ges.		
Arbeitsorient. Bildung	M.Ed.Sek (alt)	M	7	1				8	1						1	9
Arbeitsorient. Bildung	M.Ed.Sek (alt)	W	4		1			5	2						2	7
		Ges	11	1	1			13	3						3	16
Arbeitsorient. Bildung	M.Ed.SonPä. (alt)	M	6					6	1							7
Arbeitsorient. Bildung	M.Ed.SonPä. (alt)	W	3					3								3
		Ges	9					9	1						1	10
Berufliche Bildung	M.Ed.berufl.	LF M	30		18			49	1		1				2	51
Berufliche Bildung	M.Ed.berufl.	LF W	3		4			7			1				1	8
		Ges	33		22			56	1		2				3	59
Erziehungs- & Bildungsw.	BA FWmP	KF M	16	1	2		4	23	1	1	1				3	26
Erziehungs- & Bildungsw.	BA FWmP	KF W	112	2	11		33	162	6	1	1		2		10	172
		Ges	128	3	13		37	185	7	2	2		2		13	198
Erziehungs-u.Bildungswiss	Master	M	7		5			12		1		1			2	14
Erziehungs-u.Bildungswiss	Master	W	68	3	42			126	3	1	4			1	9	135
		Ges	75	3	47			138	3	2	4	1		1	11	149
Gewerb.techn.Wissenschaft	M.Ed.berufl. (alt)	1. F. M	21					23								23
Gewerb.techn.Wissenschaft	M.Ed.berufl. (alt)	1. F. W	5					6	1						2	8
		Ges	26					29	1						2	31
Gewerb.techn.Wissenschaft	M.Ed.berufl. (alt)	2. F. M						1	1							1
		Ges						1	1							1
Inklusive Pädagogik	BA BiPEb	UF M	27	1	3		7	39		1					1	40
Inklusive Pädagogik	BA BiPEb	UF W	114	4	11		28	162	6		2		1		9	171
		Ges	141	5	14		35	201	6	1	2		1		10	211
Inklusive Pädagogik	M.Ed.Grund	UF M	1					1								1
		Ges	1					1								1
Inklusive Pädagogik	M.Ed.Inkl.Päd/Sonp.	UF M	3		9			12		1					1	13
Inklusive Pädagogik	M.Ed.Inkl.Päd/Sonp.	UF W	45	7	81			133	4		4				8	141
		Ges	48	7	90			145	4	1	4				9	154
Interd. Sachb./Sachunt.	BA BiPEb	EF M	28	2	4		8	44	5	1					1	45
Interd. Sachb./Sachunt.	BA BiPEb	EF W	72	2	6		14	96	5	1			1	1	8	104
		Ges	100	4	10		22	140	5	2			1	1	9	149
Interd. Sachb./Sachunt.	BA BiPEb	UF M	24	1	3		6	34								34
Interd. Sachb./Sachunt.	BA BiPEb	UF W	82	3	7	2	32	129	2				1		3	132
		Ges	106	4	10	2	38	163	2				1		3	166
Interd. Sachb./Sachunt.	M.Ed.Grund	EF M	1		2			3								3
Interd. Sachb./Sachunt.	M.Ed.Grund	EF W	3	1	1			5								5
		Ges	4	1	3			8								8
Interd. Sachb./Sachunt.	M.Ed.Grund	UF M	3	1	5			9								9
Interd. Sachb./Sachunt.	M.Ed.Grund	UF W	22	2	31			55			1				1	56
		Ges	25	3	36			64			1				1	65
Interd. Sachb./Sachunt.	M.Ed.Inkl.Päd/Sonp.	EF M	3		9			12								12
Interd. Sachb./Sachunt.	M.Ed.Inkl.Päd/Sonp.	EF W	29	3	48			80	2		1				3	83
		Ges	32	3	57			92	2		1				3	95

Fortsetzung: Studienfälle nach Alter

Studiengang	Abschluss	G	1. HS		1. FS		Gesamt	
			Anzahl	Ø Alter	Anzahl	Ø Alter	Anzahl	Ø Alter
Interd. Sachb./Sachunt.	M.Ed.Inkl.Päd/Sonp.	EF M	12	27,02	9	27,67		
Interd. Sachb./Sachunt.	M.Ed.Inkl.Päd/Sonp.	EF W	83	25,66	52	24,96		
		Ges	95	25,83	61	25,36		
Interd. Sachb./Sachunt.	M.Ed.Inkl.Päd/Sonp.	UF M	1	26,00	1	26,00		
Interd. Sachb./Sachunt.	M.Ed.Inkl.Päd/Sonp.	UF W	2	23,00	2	23,00		
		Ges	3	24,00	3	24,00		
Interd. Sachb./Sachunt.	M.Ed.Grund (alt)	M	9	28,95	2	27,08		
Interd. Sachb./Sachunt.	M.Ed.Grund (alt)	W	30	29,04	7	30,09		
		Ges	39	29,02	9	29,42		
Interd. Sachb./Sachunt.	M.Ed.SonPä. (alt)	M	4	28,32				
Interd. Sachb./Sachunt.	M.Ed.SonPä. (alt)	W	26	27,24				
		Ges	30	27,38				

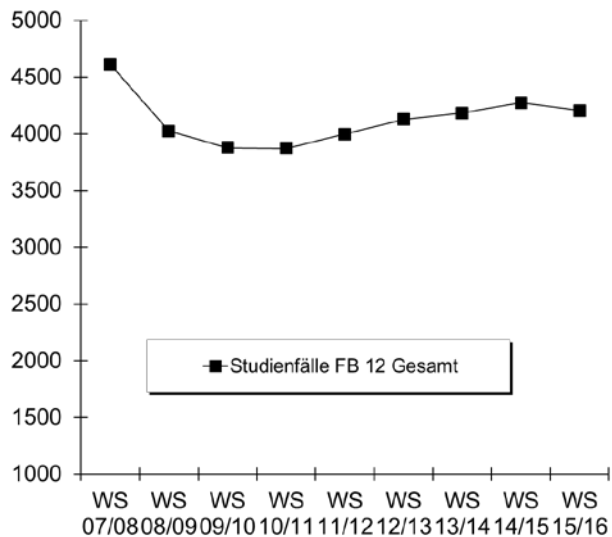
5. Studienfallentwicklung vom WS 07/08 – WS 15/16

a) Studienfälle insgesamt

		WS 07/08	WS 08/09	WS 09/10	WS 10/11	WS 11/12	WS 12/13	WS 13/14	WS 14/15	WS 15/16
Studienfälle FB 12 Gesamt	Ges	4615	4024	3878	3873	3997	4127	4184	4274	4206
	M	1350	1165	1080	1186	1218	1174	1114	1148	1129
	W	3265	2859	2798	2687	2779	2953	3070	3126	3077
Arbeitsorientierte Bildung		80	114	164	195	175	144	101	65	26
Bachelor	Ges	80	114	152	168	124	87	39	12	16
	M	32	41	58	76	61	47	19	5	9
	W	48	73	94	92	63	40	20	7	7
Master	Ges			12	27	51	57	62	53	10
	M			3	8	20	23	30	31	7
	W			9	19	31	34	32	22	3
Berufliche Bildung									24	59
Master	Ges								24	59
	M								22	51
	W								2	8
Gewerbl. Techn. Wissenschaft					71	69	74	66	56	32
Master	Ges				44	60	64	63	55	32
	M				36	48	52	45	43	24
	W				8	12	12	18	12	8
Gymnasiallehramt		586	710	729	934	694	533	262	141	
Bachelor Lehramt	Ges	586	710	729	934	694	533	262	141	
	M	188	224	247	339	271	205	111	63	
	W	398	486	482	595	423	328	151	78	
Interd. Sachb. / Sachunter.		281	249	397	429	480	562	600	582	555
Bachelor	Ges	281	249	286	296	349	413	428	396	315
	M	37	29	34	47	67	91	96	94	79
	W	244	220	252	249	282	322	332	302	236
Master	Ges			111	133	131	149	172	186	240
	M			12	11	14	19	27	26	38
	W			99	122	117	130	145	160	202

Fortsetzung: Studienfälle insgesamt

		WS 07/08	WS 08/09	WS 09/10	WS 10/11	WS 11/12	WS 12/13	WS 13/14	WS 14/15	WS 15/16
Erz.Wissenschaft		612	474	399	293	356	288	335	361	364
Bachelor	Ges					62	124	164	194	198
	M					7	17	19	24	26
	W					55	107	145	170	172
Master	Ges			20	53	110	131	142	146	149
	M			2	4	12	12	12	10	14
	W			18	49	98	119	130	136	135
Promotion	Ges	17	27	35	42	39	33	29	21	17
	M	4	9	12	16	11	11	6	5	5
	W	13	18	23	26	28	22	23	16	12
Sonderpäd. Fachr./Inkl. Pädagogik		176	117	66	42	106	221	290	325	366
Bachelor	Ges					80	221	290	274	211
	M					12	34	49	44	40
	W					68	187	241	230	171
Master	Ges								51	155
	M								3	14
	W								48	141
Master Education			193	483	654	739	808	932	998	1049
Master	Ges		193	483	654	739	808	932	998	1049
	M		47	105	161	213	235	257	279	292
	W		146	378	493	526	573	675	719	757
BA FBW		613	605	694	789	621	419	166	87	
FBW Lehramt	Ges	613	605	694	789	621	419	166	87	
	M	128	123	148	185	146	103	48	26	
	W	485	482	546	604	475	316	118	61	
BA Bildungswiss Prim/EL						179	431	572	591	556
	Ges					179	431	572	591	556
	M					31	73	98	103	103
	W					148	358	474	488	453
BA LA-Option Gym/Oberschule						331	647	860	1044	1199
	Ges					331	647	860	1044	1199
	M					134	244	295	370	427
	W					197	403	565	674	772

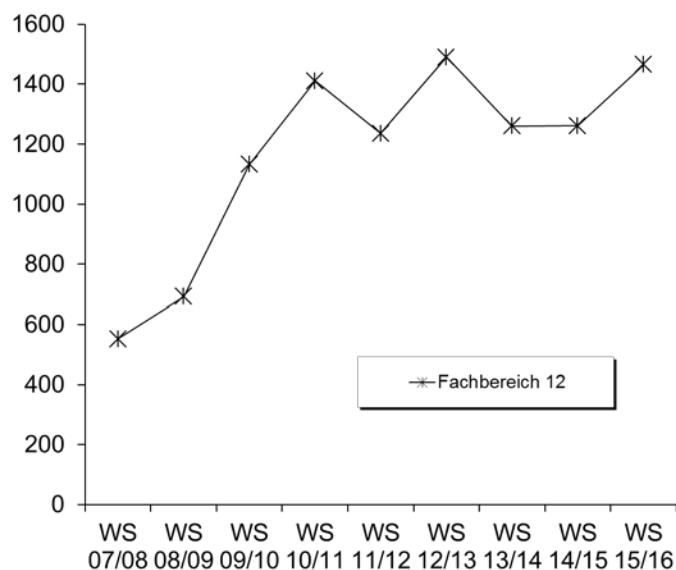


b) Studienfälle im 1. Fachsemester

			WS	WS	WS	WS	WS	WS	WS	WS	WS
Studiengang	Abschluß		07/08	08/09	09/10	10/11	11/12	12/13	13/14	14/15	15/16
Arbeitsorientierte Bildung	B.A. FBW	M	16	15	24	33					
		W	32	37	43	25					
		Ges	48	52	67	58					
Arbeitsorientierte Bildung	M.Ed.Sek (alt)	M			1	7	10	6	13	5	1
		W			8	12	19	10	9	4	1
		Ges			9	19	29	16	22	9	2
Arbeitsorientierte Bildung	M.Ed.SP/IP (alt)	M					1	1	4	2	
		W					3	3	3		
		Ges					4	4	7	2	
Berufliche Bildung	M.Ed.Ber. LF	M								22	19
		W								2	5
		Ges									24
Erziehungswissenschaft	BA FWmP KF	M					7	10	8	11	9
		W					55	57	57	57	50
		Ges					62	67	65	68	59
Erziehungswissenschaft	Master	M			2	3	8	6	3	4	6
		W			18	34	68	50	31	41	50
		Ges			20	37	76	56	34	45	56
Gewerbl.techn.Wissenschaft	M.Ed.ber. 1.F. (alt)	M			21	12	18	21	6	1	
		W			7	1	4	3	4	1	
		Ges			28	13	22	24	10	2	
InkPädagogik/Sonderp	BA BiPEb UF	M					12	23	19	10	12
		W					68	123	59	48	46
		Ges					80	146	78	58	58
InkPädagogik/Sonderp	M.Ed.Inkl.P/SP UF	M								3	10
		W								48	92
		Ges									51
Inters. Sachb./Sachunterr.	BA BiPEb EF	M					12	25	19	15	15
		W					51	75	57	34	24
		Ges					63	100	76	49	39
Inters. Sachb./Sachunterr.	BA BiPEb UF	M					12	15	10	8	10
		W					40	48	38	37	43
		Ges					52	63	48	45	53
Inters. Sachb./Sachunterr.	M.Ed.Grund (alt)	M			7	4	5	6	8	2	2
		W			49	64	44	56	50	5	7
		Ges			56	68	49	62	58	7	9
Inters. Sachb./Sachunterr.	M.Ed.SP/IP (alt)	M				1	2	3	5		
		W			10	8	9	20	17	1	
		Ges			10	9	11	23	22	1	
Inters. Sachb./Sachunterr.	M.Ed.Grund EF	M									2
		W								3	2
		Ges									3
Inters. Sachb./Sachunterr.	M.Ed.Grund UF	M								3	6
		W								21	34
		Ges									24
Inters. Sachb./Sachunterr.	M.Ed.Inkl.P/SP EF	M								3	9
		W								31	52
		Ges									34
Inters. Sachb./Sachunterr.	M.Ed.Inkl.P/SP UF	M									1
		W									2
		Ges									
Bachelor	BA BiPEb	M					30	44	39	29	33
		W					147	216	140	140	147
		Ges					177	260	179	169	180

Fortsetzung: Studienfälle im 1. Fachsemester

Studiengang	Abschluß		WS	WS	WS	WS	WS	WS	WS	WS		
			07/08	08/09	09/10	10/11	11/12	12/13	13/14	14/15	15/16	
Bachelor	BA LA	M						123	119	82	120	123
		W						180	209	195	223	272
		Ges						303	328	277	343	395
Master Education	Master LA (alt u neu)	M		47	67	78	78	92	91	89	90	
		W		146	261	313	230	249	293	239	291	
		Ges		193	328	391	308	341	384	328	381	
Fachbereich 12		M	143	180	280	377	318	371	307	327	348	
		W	409	512	852	1034	918	1119	953	935	1118	
		Ges	552	692	1132	1411	1236	1490	1260	1262	1466	



6. Studienfallkohorten bis zum WS 13/14

Arbeitsorient. Bildung M.Ed. Sek	Fachsemester				
	<= RSZ		>RSZ		
	1	2	3	4	5
Kohorte 08/09	6	6	3	1	1
Schwund in %			50%	83%	83%
Kohorte 09/10	9	7	7	5	1
Schwund in %		22%	22%	44%	89%
Kohorte 10/11	19	21	15	12	6
Schwund in %		-11%	21%	37%	68%
Kohorte 11/12	29	30	22	17	5
Schwund in %		-3%	24%	41%	83%
Kohorte 12/13	16	25	16	12	6
Schwund in %		-56%		25%	63%
Kohorte 13/14	22	27	21	16	7
Schwund in %		-23%	5%	27%	68%

Arbeitsorient. Bildung M.Ed.SonPä	Fachsemester				
	<= RSZ		>RSZ		
	1	2	3	4	5
Kohorte 11/12	4	3	3	3	2
Schwund in %		25%	25%	25%	50%
Kohorte 12/13	4	6	6	6	3
Schwund in %		-50%	-50%	-50%	25%
Kohorte 13/14	7	8	8	8	7
Schwund in %		-14%	-14%	-14%	

Fortsetzung: Studienfallkohorten

Erziehungswissenschaft BA FWmP KF	Fachsemester								
	Abbruch oder Wechsel in RSZ						>RSZ		
	1	2	3	4	5	6	7	8	9
Kohorte 11/12	62	67	51	47	45	41	24	17	8
Schwund in %		-8%	18%	24%	27%	34%	61%	73%	87%
Kohorte 12/13	67	66	47	47	46	45	24		
Schwund in %		1%	30%	30%	31%	33%	64%		
Kohorte 13/14	65	57	49	49	47				
Schwund in %		12%	25%	25%	28%				

Erziehungswissenschaft Master	Fachsemester								
	<=RSZ				> RSZ/Abgang wg. Abschluß				
	1	2	3	4	5	6	7	8	9
Kohorte 09/10	20	24	16	13	10	5	2	1	1
Schwund in %		-20%	20%	35%	50%	75%	90%	95%	95%
Kohorte 10/11	37	33	28	27	27	22	14	9	5
Schwund in %		11%	24%	27%	27%	41%	62%	76%	86%
Kohorte 11/12	68	48	42	42	37	30	17	10	4
Schwund in %		29%	38%	38%	46%	56%	75%	85%	94%
Kohorte 12/13	56	55	49	50	44	32	19		
Schwund in %		2%	13%	11%	21%	43%	66%		
Kohorte 13/14	34	20	28	29	24				
Schwund in %		41%	18%	15%	29%				

InkPädagogik/Sonderp BA BiPeB UF	Fachsemester								
	Abbruch oder Wechsel in RSZ						>RSZ		
	1	2	3	4	5	6	7	8	9
Kohorte 11/12	80	79	73	73	71	69	17	11	
Schwund in %		1%	9%	9%	11%	14%	79%	86%	100%
Kohorte 12/13	146	146	139	137	127	124	63		
Schwund in %			5%	6%	13%	15%	57%		
Kohorte 13/14	78	70	69	69	64				
Schwund in %		10%	12%	12%	18%				

Interd. Sachb./Sachunterr. BA BiPeB EF	Fachsemester								
	Abbruch oder Wechsel in RSZ						>RSZ		
	1	2	3	4	5	6	7	8	9
Kohorte 11/12	63	61	56	55	55	51	14	12	2
Schwund in %		3%	11%	13%	13%	19%	78%	81%	97%
Kohorte 12/13	99	98	89	85	79	74	19		
Schwund in %		1%	10%	14%	20%	25%	81%		
Kohorte 13/14	75	68	61	57	54				
Schwund in %		9%	19%	24%	28%				

Interd. Sachb./Sachunterr. BA BiPeB UF	Fachsemester								
	Abbruch oder Wechsel in RSZ						>RSZ		
	1	2	3	4	5	6	7	8	9
Kohorte 11/12	52	52	48	46	42	42	13	9	4
Schwund in %			8%	12%	19%	19%	75%	83%	92%
Kohorte 12/13	63	64	55	53	49	46	11		
Schwund in %		-2%	13%	16%	22%	27%	83%		
Kohorte 13/14	48	49	46	44	38				
Schwund in %		-2%	4%	8%	21%				

Fortsetzung: Studienfallkohorten

Interd.Sachb./Sachu. M.Ed. Grund	Fachsemester				
	<= RSZ		>RSZ		
	1	2	3	4	5
Kohorte 08/09	55	55	26	5	3
Schwund in %			53%	91%	95%
Kohorte 09/10	56	55	29	11	6
Schwund in %		2%	48%	80%	89%
Kohorte 10/11	68	70	40	19	3
Schwund in %		-3%	41%	72%	96%
Kohorte 11/12	49	49	27	11	8
Schwund in %			45%	78%	84%
Kohorte 12/13	62	61	40	23	10
Schwund in %		2%	35%	63%	84%
Kohorte 13/14	58	68	51	23	11
Schwund in %		-17%	12%	60%	81%

Interd.Sachb./Sachu. M.Ed.SonPä	Fachsemester						
	<= RSZ				>RSZ		
	1	2	3	4	5	6	7
Kohorte 08/09	16	16	16	16	11	4	3
Schwund in %					31%	75%	81%
Kohorte 09/10	10	12	12	13	9	5	5
Schwund in %		-20%	-20%	-30%	10%	50%	50%
Kohorte 10/11	9	9	11	11	7	3	2
Schwund in %			-22%	-22%	22%	67%	78%
Kohorte 11/12	11	11	10	10	9	6	1
Schwund in %			9%	9%	18%	45%	91%
Kohorte 12/13	23	21	20	20	16	13	9
Schwund in %		9%	13%	13%	30%	43%	61%
Kohorte 13/14	22	23	23	24	19		
Schwund in %		-5%	-5%	-9%	14%		

7. Abschlussprüfungen im Prüfungsjahr 2015 (01.10.2014-30.09.2015)

Fach	Abschluss	WS 14/15			SoSe 15			Prüfungsjahr 2015		
		M	W	Ges	M	W	Ges	M	W	Ges
Arbeitsorientierte Bildung	1 Fach B.A. FBW	1	1	2		1	1	1	2	3
Arbeitsorientierte Bildung	1 Fach Master Ed.	6	7	13	5	4	9	11	11	22
Arbeitsorientierte Bildung	2 Fach Master Ed.	1		1	3	4	7	4	4	8
Erziehungs. Und Bildungswiss.	BA FWmP KF		10	10		13	13		23	23
Erziehungs. Und Bildungswiss.	Master	3	22	25	1	13	14	4	35	39
GTW	Bachelor VF	1		1				1		1
GTW	1 Fach Master Ed.	4	3	7				4	3	7
Inklusive Pädagogik	BA BiPEb 1. UF	3	27	30	2	26	28	5	53	58
Interd. Sachb./Sachunterricht	BA BiPEb 1. UF		1	1					1	1
Interd. Sachb./Sachunterricht	BA BiPEb 2. UF	3	14	17	2	19	21	5	33	38
Interd. Sachb./Sachunterricht	BA BiPEb EF	3	18	21	2	18	20	5	36	41
Interd. Sachb./Sachunterricht	2 Fach B.A. FBW	1	5	6	3	4	7	4	9	13
Interd. Sachb./Sachunterricht	2 Fach Master Ed.	5	35	40	5	22	27	10	57	67
FB Gesamt		31	143	174	23	124	147	54	267	321

8. Absolventen: Studiendauer und Alter im Prüfungsjahr 2014

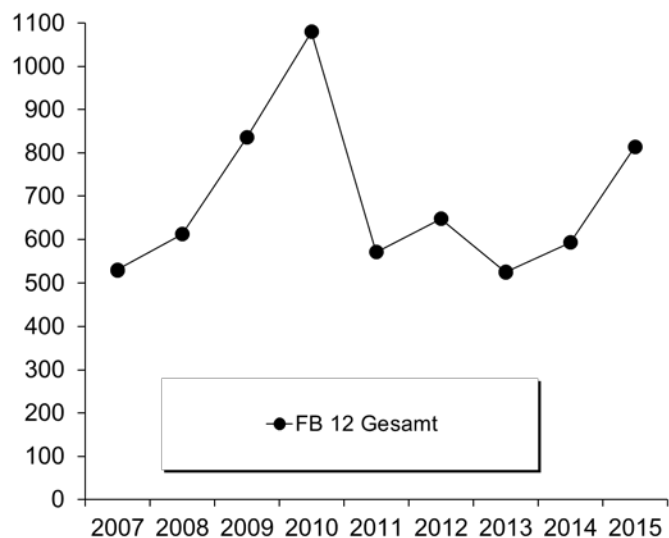
Fach	Abschluss	Anz	Studiendauer		Alter	
			MW	Median	MW	Median
Arbeitsorientierte Bildung	1 Fach B.A. FBW	3	7,67	8	31,5	29,44
Arbeitsorientierte Bildung	1 Fach Master Ed.	22	3,82	4	28	26,9
Erziehungs- und Bildungswiss.	Master	39	6,51	6	27,44	27,33
GTW	1 Fach Master Ed.	7	7,14	6	32,08	28,61
Inklusive Pädagogik	BA BiPEb 1. UF	58	5,86	6	25,24	24,08
Interd. Sachb./Sachunt.	BA BiPEb 1. UF	1	7	7	22,86	22,86

9. Absolventen im Zeitverlauf vom Prüfungsjahr 2007-2015

Fach	Abschluss		2007	2008	2009	2010	2011	2012	2013	2014	2015
Arbeitslehre	Lehramt	M	4	7	8	8	3	3	1		
		W	3	16	24	20	3	5			
		Ges	7	23	32	28	6	8	1		
Arbeitsorientierte Bildung	1 Fach B.A. FBV	M				2	3	7	7	16	1
		W			1	7	5	19	18	7	2
		Ges			1	9	8	26	25	23	3
Arbeitsorientierte Bildung	1. F. Master Ed.	M					2	9	5	11	
		W				4	3	9	15	11	
		Ges					4	5	18	20	22
B.A. FBW		M			13	21	16	26	34	37	7
		W			118	129	75	131	158	122	27
		Ges			131	150	91	157	192	159	34
BA BiPeB		M								1	10
		W								33	119
		Ges								34	129
BA LA Gym/OS		M								8	38
		W								18	121
		Ges								26	159
Erz.wissenschaft/Beh.Paed.	Diplom	M	2	2	2	4	6	8			
		W	17	20	23	32	13	16	3		
		Ges	19	22	25	36	19	24	3		
Erz.wissenschaft/Bildungswiss.	Master	M								2	4
		W								22	35
		Ges								24	39
Sonderpaed. Fachr.	Lehramt	M	3	7	13	4	3	8			
		W	24	43	37	17	13	11			
		Ges	27	50	50	21	16	19			
EGW	Lehramt	M	125	121	146	164	74	45	7		
		W	193	225	227	364	72	58	5		
		Ges	318	346	373	528	146	103	12		
GTW	1. F. Master Ed.	M					5	10			4
		W					1	3			3
		Ges					6	13			7
Inklusive Pädagogik	BA BiPEb 1. UF	M								1	5
		W								21	63
		Ges								22	68
Interd.Sachb./Sachunterricht	1. F. Master Ed.	M							1		
		W						2	3		1
		Ges						2	4		1
Master Education		M			7	17	30	50	53	65	88
		W			22	80	186	174	199	220	264
		Ges			29	97	216	224	252	285	352

Fortsetzung: Absolventen im Zeitverlauf

Fach	Abschluss		2007	2008	2009	2010	2011	2012	2013	2014	2015
Primarstufe	Lehramt	M	11	15	30	24	8	7	1		
		W	107	131	137	148	24	27			
		Ges	118	146	167	172	32	34	1		
Erz.wissenschaft/Weiterb.	Diplom	M	4	2	6	5	5	9	3		
		W	26	22	22	34	22	24	14		
		Ges	30	24	28	39	27	33	17		
FB 12 Gesamt		M	155	154	225	249	153	175	116	135	168
		W	375	458	611	831	418	473	409	458	646
	Ges	530	612	836	1080	571	648	525	593	814	



IV. Abkürzungsverzeichnis

Abkürzung	Bezeichnung
(OL)	Kooperation mit der Universität Oldenburg
´-wiss.	´-wissenschaften
1. F.	1. Fach (Hauptfach)
2. F.	2. Fach (Nebenfach)
Abendgmn	Abendgymnasium
Abs	Abschlußprüfung
∅	Mittelwert
Akad.	Akademisch
allg.	allgemeine
Aufb. Eur. Recht	Aufbaustudiengang Europäisches Recht
Ausl./ausländ.	ausländische
auss.	außerhalb
B.A. FBW	Bachelor Fachbezogene Bildungswissenschaft (Elementar-, Grundschul- und Sekundarschulbereich)
BA	Bildungsausländer
BA BiPEb/ BA Bildungswiss. Prim/Ele	Bachelor Bildungswissenschaften des Primar- und Elementarbereichs
BA FwM/ BA Fachwiss. Mit Profilb.	Fachwissenschaftlicher Bachelor mit Profilbereich
BA LA/ BA LA Opt. Gym/Obersch.	Bachelor mit Lehramtsoption Gymnasium/Oberschule
ber. Fach.	berufspädagogische Fachrichtung
best.	bestanden
Betr.-Wirtschaftslehre	Betriebswirtschaftslehre
Beur./Beurl.	Beurlaubte
Beweg.kultur	Bewegungskultur
BHP	Bremer Hochschulprogramm
Bibl. Gesch./ Rel. K.	Biblische Geschichte/ Religionskunde
BP	Berufspädagogik
cl	cum laude
Comm.a.Inf.Technology	Communication and Information Technology
Comp.Eur.Law	Comperative & European Law
dav.	davon
DENGO	Development Policy with Focus On Non Government Organisations
DFG	Deutsche Forschungsgemeinschaft
Dig. Medien	Digitale Medien
EF	Ergänzungsfach
EGW	Eziehungs- und Gesellschaftswissenschaft
ENRO	Entwicklungspolitik von Nichtregierungsorganisationen
Environm.	Environmental
Ersteinschr.	Ersteinschreiber
Erw.	Erweiterungs- / Ergänzungsprüfung
Erz. U. Ges.wiss.	Eziehungs- und Gesellschaftswissenschaft
E-Tech. u. Inform.-tech.	Elektrotechnik und Informationstechnik
EU	Europäische Union
Eur. Recht	Europäisches Recht
fachgeb.	fachgebunden
fachgeb. HS Reife	fachgebundene Hochschulreife
Fachhochschr	Fachhochschulreife
Fachr.	Fachrichtung
Fachschr/ Fachgeb	fachgebundene Hochschulreife
FB	Fachbereich
fg	fachgebundene
FH	Fachhochschule
FHR	Fachhochschulreife
Fortg.	Fortgeschritten
Frauen- /Geschlechtst. (OL)	Frauen- und Geschlechterstudien (in Oldenburg)
FS	Fachsemester

Fortsetzung: Abkürzungsverzeichnis

Abkürzung	Bezeichnung
G	Geschlecht
Ges	Gesamt
Ges.wiss./Gesundh.Wiss.	Gesundheitswissenschaft
Grad. School	Graduate School of Social Science
Grd.stud.	Grundstudium
GTW	Gewerblich Technische Wissenschaft
GW	Geisteswissenschaft
HF	Hauptfach
HS	Hochschulsemester
HSP	Hochschulsonderprogramm
HSR	Hochschulreife
HWP	Hochschul- und Wissenschaftsprogramm
HZB	Hochschulzugangsberechtigung
i.d.R.	in der Regel
incl.	inclusive
Inf.-tech./Inform.tech.	Informationstechnik
InformAutoEngineering	Information and Automation Engineering
Int. Econ. Rel	International Economic Relations
Integr.	Integriert
integr.	integrierte
Intern. WiWi	Internationale Wirtschaftsbeziehungen und Internationales Management
ISATEC	International Studys in Aquatic Tropical Ecology
ISP	Investitionssonderprogramm
k.A. / keine Ang.	keine Angabe
KF	Komplementärfach
Koop	Kooperation
Kulturgesch.Osteur.	Kulturgeschichte Osteuropa
Kunst und Kulturverm.	Kunst und Kulturvermittlung
LA	Lehramt
LF	Lehramtsfach
LfbA	Lehrkraft für besondere Aufgaben
Lit.wiss.	Literaturwissenschaften
M	männlich
M.Ed. Grund	Master of Education Grundschule
M.Ed. Gym.	Master of Education Gymnasium
M.Ed. Sek.	Master of Education Sekundarschule
M.Ed. SonPä	Master of Education Sonderpädagogik inklusive Pädagogik
M.Ed.berufl.	Master of Education Berufliche Schulen
M.Ed.GTW ETI	Master Education in Gewerbl. technische Wiss. Elektrotechnik-Informatik
M.Ed.GTW MT	Master Education in Gewerblich technische Wissenschaft Metalltechnik
M.Sc.	Master of Science
Mag. Aufb.	Magister
Mag. Aufb.	Magister Aufbaustudiengang
mcl	magna cum laude
MINT	M athematik, I nformatik, N aturwissenschaft und T echnik
MW	Mittelwert
Naturw./NW	Naturwissenschaft
Neuein.	Neueinschreiber
NF	Nebenfach
Nichtwiss.	Nichtwissenschaftlich
Niederländ. Phil. (OL)	Niederländische Philologie (in Oldenburg)
oA	ohne Angabe
P / Pfl.	Pflegewissenschaft
päd./Päd.	Pädagogik
PF	Profilfach
Prod. Engineering	Production Engineering
Prod.Tech.	Produktionstechnik
Prom.	Promotion

Fortsetzung: Abkürzungsverzeichnis

Abkürzung	Bezeichnung
Prop. Pflege.	Propädeutikum Pflegewissenschaft
Public H./Pflw. SP	Public Health/Pflegewissenschaften Schwerpunkt...
r	rite
Rel. K.	Religionskunde
Rf	Reife
RSZ	Regelstudienzeit
Rückmeld.	Rückmelder
SA	Sachausgaben
Schreib	Schreibkräfte
scl	summa cum laude
Sek I	Sekundarstufe 1
Sek II	Sekundarstufe 2
Sek II, ber.	Sekundarstufe 2 berufliche Fachrichtung
slaw.	slawistische
Sonderpaed. Fachr.	Sonderpädagogische Fachrichtung
SoPro	Sonderprogramme
Soz.arbeitsw.	Sozialarbeitswissenschaft
Soz.Päd.	Sozialpädagogik
Sozialforschg	Sozialforschung
SS/SoSe	Sommersemester
Staatsex.	Staatsexamen
Stadt- u. Regionalentw.	Stadt- und Regionalentwicklung
Stud.	Studierende
SW	Sozialwissenschaft
T.Euro	Tausend Euro
TZ	Teilzeit
UF	Unterrichtsfach
Versich.	Versicherungen
Vertief.	Vertiefungsrichtung
Verw	Verwaltungsmitarbeiter
VF	Vollfach
VZ	Vollzeit
VZÄ	Vollzeitäquivalente
W	weiblich
WB/Weiterb.	Weiterbildung
WS	Wintersemester
WWN	Förderung des weiblichen wissenschaftlichen Nachwuchses
Zus	Zusatzstudium
Zw/ZW/ZWPrfg	Zwischenprüfung
Zweit.	Zweitstudium

