

Rechenschaftsbericht des Rektors

„Uni in Zahlen“ 2017

Universität Bremen im März 2018

Impressum

Titel: Rechenschaftsbericht des Rektors
„Uni in Zahlen“ 2017

Herausgeber: Rektor der Universität Bremen

Redaktion: Ute Wohlers, Frauke Meyer
(Referat 05, Finanzcontrolling)

Kontakt: wohlers@uni-bremen.de

Druck: Zentraldruckerei der Universität Bremen

Vertrieb: Pressestelle der Universität Bremen
Bibliothekstraße
28359 Bremen

Auflage: 550

Bremen, März 2018

Inhaltsverzeichnis

I.	Vorwort	1
II.	Daten für die Gesamtuniversität	3
A.	Studierende im laufenden Semester (WS 17/18)	3
1.	Studierende Gesamt nach Köpfen	3
	a) Anzahl	3
	b) Studierende nach Fachbereichen	4
	c) Art der Hochschulzugangsberechtigung (HZB)	6
	d) regionale Herkunft	6
2.	Studierende nach angestrebten Abschlussarten	9
	a) Abschlussarten im Zeitverlauf	9
	b) Abschlussarten nach Status im WS 17/18	10
3.	Fächermatrix: Kombination von Fächern	12
	a) Bachelor	12
	b) Master of Education	15
4.	Gasthörer/-innen	17
5.	Weiterbildungsstudierende und sonstige TeilnehmerInnen an Veranstaltungen der wissenschaftlichen Weiterbildung* 2017	18
B.	Erbrachte Leistungen	19
1.	Absolventen	19
	a) Absolventen im Prüfungsjahr 2017 nach Abschlussarten	19
	b) Entwicklung der Absolventenzahlen über die Jahre	20
2.	Promotionen	21
	a) Promotionen im Prüfungsjahr 2017 nach Doktorgraden	21
	b) Promotionen im Prüfungsjahr 2017 nach Note	22
	c) Promotionen im Prüfungsjahr 2017 nach Alter	22
	d) Entwicklung der Promotionszahlen über die Jahre	22
3.	Habilitationen	24
	a) Entwicklung der Habilitationszahlen über die Jahre	24
	b) Habilitationen nach Fachbereichen/Fachbereichsgruppen über die Jahre	25
C.	Eingesetzte Ressourcen	27
1.	Personal 2017	27
	a) Personal insgesamt (Köpfe)	27
	b) Personal insgesamt (Köpfe) im Zeitverlauf	27
	c) Personal insgesamt (Vollzeitäquivalente)	28
	d) Personal insgesamt (Vollzeitäquivalente) Refinanzierungen	28
	e) Personal insgesamt (Vollzeitäquivalente) im Zeitverlauf	29
	f) Wissenschaftlicher Mittelbau (Vollzeitäquivalente)	30
	g) Personal in Vollzeitäquivalenten nach Organisationseinheiten (nur Grundfin.)	32
	h) Personal in Vollzeitäquivalenten nach Organisationseinheiten (alle Finanzierungen)	32
	i) Personal in Vollzeitäquivalenten nach Organisationseinheiten und Geschlecht (alle Finanzierungen)	33

j)	<i>Personal insgesamt (Köpfe) nach Alter</i>	34
k)	<i>Personal insgesamt (Köpfe) nach Alter im Zeitverlauf</i>	34
2.	Hilfskräfte	35
a)	<i>Hilfskräfte insgesamt</i>	35
b)	<i>Hilfskräfte nach Staatsangehörigkeit</i>	35
c)	<i>Hilfskräfte nach Staatsangehörigkeit und Geschlecht</i>	35
d)	<i>Hilfskräfte nach Organisationseinheiten (Köpfe)</i>	36
e)	<i>Hilfskräfte nach Organisationseinheiten (Summe der Vertragsstunden)</i>	36
3.	Finanzen	37
a)	<i>in 2017 zur Verfügung stehende Mittel</i>	37
b)	<i>Entwicklung der Gesamtausgaben</i>	38
c)	<i>Entwicklung der Drittmittelausgaben</i>	39
d)	<i>Entwicklung der Drittmittelausgaben nach Mittelgebern</i>	39
e)	<i>Entwicklung der Bewirtschaftungsausgaben</i>	41
D.	Internationale Verflechtungen der Universität Bremen	43
1.	Vollstudierende mit ausländischer Staatsangehörigkeit im WS 17/18	43
2.	Ausländische Studierende gesamt im WS 17/18	44
3.	Partnerhochschulen	45
a)	Anzahl der bilateralen Erasmus Verträge mit europäischen Partnerhochschulen	45
b)	DozentInnen an Partnerhochschulen	46
4.	Studierende im europäischen Austauschprogramm ERASMUS	46
5.	Studierendenmobilität: Austauschprogramme außerhalb Europas	47
6.	Praktika im Rahmen von ERASMUS und Leonardo DaVinci	48
7.	Austausch von Verwaltungsmitarbeitern im Rahmen von ERASMUS	48
E	Gleichstellung	49
1.	Kaskadenmodell: weibl. Anteile auf den verschiedenen Qualifikationsstufen	49
2.	Studierende/Promotionen/Personal: Anteile weiblich im Zeitverlauf	52
a)	<i>Studierende</i>	52
b)	<i>Promotionen</i>	53
c)	<i>Personal (Köpfe:) Weibliches Personal insgesamt (Köpfe in %) im Zeitverlauf</i>	53
d)	<i>Personal (VZÄ) Weibliches Personal insgesamt (VZÄ in %) im Zeitverlauf</i>	54
e)	<i>Habilitationen</i>	54
III.	Fachbereichsbezogene Daten	57
A.	Allgemeine Erläuterungen und Definitionen zu den folgenden Tabellen	57
1.	Studienfälle nach Fachsemestern	57
2.	Studienfälle nach Hochschulsesemestern	57
3.	Studienfälle nach Status, Geschlecht und Staatsangehörigkeit	57
4.	Studienfälle nach Alter	58
5.	Studienfallentwicklung	58
6.	Studienfallkohorten	58
7.	Abschlussprüfungen im Prüfungsjahr	58
8.	Absolventen: Studiendauer und Alter im Prüfungsjahr	59
9.	Absolventen im Zeitverlauf	59

B. Fachbereich 01	61
1. Studienfälle nach Fachsemestern im WS 17/18	61
2. Studienfälle nach Hochschulse mestern im WS 17/18	62
3. Studienfälle nach Status, Geschlecht und Staatsangehörigkeit im WS 17/18	63
4. Studienfälle nach Alter im WS 17/18	64
5. Studienfallentwicklung vom WS 09/10– WS 17/18	64
a) Studienfälle insgesamt	64
b) Studienfälle im 1. Fachsemester	66
6. Studienfallkohorten bis zum WS 15/16	67
7. Abschlussprüfungen im Prüfungsjahr 2017 (01.10.2016-30.09.2017)	70
8. Absolventen: Studiendauer und Alter im Prüfungsjahr 2017	70
9. Absolventen im Zeitverlauf vom Prüfungsjahr 2009-2017	70
C. Fachbereich 02	73
1. Studienfälle nach Fachsemestern im WS 17/18	73
2. Studienfälle nach Hochschulse mestern im WS 17/18	74
3. Studienfälle nach Status, Geschlecht und Staatsangehörigkeit im WS 17/18	75
4. Studienfälle nach Alter im WS 17/18	76
5. Studienfallentwicklung vom WS 09/10– WS 17/18	77
a) Studienfälle insgesamt	77
b) Studienfälle im 1. Fachsemester	78
6. Studienfallkohorten bis zum WS 15/16	80
7. Abschlussprüfungen im Prüfungsjahr 2017 (01.10.2016-30.09.2017)	84
8. Absolventen: Studiendauer und Alter im Prüfungsjahr 2017	84
9. Absolventen im Zeitverlauf vom Prüfungsjahr 2009-2017	85
D. Fachbereich 03	87
1. Studienfälle nach Fachsemestern im WS 17/18	87
2. Studienfälle nach Hochschulse mestern im WS 17/18	88
3. Studienfälle nach Status, Geschlecht und Staatsangehörigkeit im WS 17/18	89
4. Studienfälle nach Alter im WS 17/18	90
5. Studienfallentwicklung vom WS 09/10– WS 17/18	91
a) Studienfälle insgesamt	91
b) Studienfälle im 1. Fachsemester	93
6. Studienfallkohorten bis zum WS 15/16	95
7. Abschlussprüfungen im Prüfungsjahr 2017 (01.10.2016-30.09.2017)	99
8. Absolventen: Studiendauer und Alter im Prüfungsjahr 2017	100
9. Absolventen im Zeitverlauf vom Prüfungsjahr 2009-2017	100

E. Fachbereich 04	103
1. Studienfälle nach Fachsemestern im WS 17/18	103
2. Studienfälle nach Hochschulesemestern im WS 17/18	103
3. Studienfälle nach Status, Geschlecht und Staatsangehörigkeit im WS 17/18	104
4. Studienfälle nach Alter im WS 17/18	104
5. Studienfallentwicklung vom WS 09/10– WS 17/18	105
a) <i>Studienfälle insgesamt</i>	105
b) <i>Studienfälle im 1. Fachsemester</i>	106
6. Studienfallkohorten bis zum WS 15/16	107
7. Abschlussprüfungen im Prüfungsjahr 2017 (01.10.2016-30.09.2017)	110
8. Absolventen: Studiendauer und Alter im Prüfungsjahr 2017	110
9. Absolventen im Zeitverlauf vom Prüfungsjahr 2009-2017	110
F. Fachbereich 05	113
1. Studienfälle nach Fachsemestern im WS 17/18	113
2. Studienfälle nach Hochschulesemestern im WS 17/18	113
3. Studienfälle nach Status, Geschlecht und Staatsangehörigkeit im WS 17/18	113
4. Studienfälle nach Alter im WS 17/18	114
5. Studienfallentwicklung vom WS 09/10– WS 17/18	114
a) <i>Studienfälle insgesamt</i>	114
b) <i>Studienfälle im 1. Fachsemester</i>	115
6. Studienfallkohorten bis zum WS 15/16	116
7. Abschlussprüfungen im Prüfungsjahr 2017 (01.10.2016-30.09.2017)	117
8. Absolventen: Studiendauer und Alter im Prüfungsjahr 2017	117
9. Absolventen im Zeitverlauf vom Prüfungsjahr 2009-2017	117
G. Fachbereich 06	119
1. Studienfälle nach Fachsemestern im WS 17/18	119
2. Studienfälle nach Hochschulesemestern im WS 17/18	119
3. Studienfälle nach Status, Geschlecht und Staatsangehörigkeit im WS 17/18	119
4. Studienfälle nach Alter im WS 17/18	119
5. Studienfallentwicklung vom WS 09/10– WS 17/18	120
a) <i>Studienfälle insgesamt</i>	120
b) <i>Studienfälle im 1. Fachsemester</i>	120
6. Studienfallkohorten bis zum WS 15/16	121
7. Abschlussprüfungen im Prüfungsjahr 2017 (01.10.2016-30.09.2017)	122
8. Absolventen: Studiendauer und Alter im Prüfungsjahr 2017	122
9. Absolventen im Zeitverlauf vom Prüfungsjahr 2009-2017	122

H.	Fachbereich 07	123
1.	Studienfälle nach Fachsemestern im WS 17/18	123
2.	Studienfälle nach Hochschulsesemestern im WS 17/18	123
3.	Studienfälle nach Status, Geschlecht und Staatsangehörigkeit im WS 17/18	124
4.	Studienfälle nach Alter im WS 17/18	125
5.	Studienfallentwicklung vom WS 09/10– WS 17/18	125
	a) <i>Studienfälle insgesamt</i>	125
	b) <i>Studienfälle im 1. Fachsemester</i>	126
6.	Studienfallkohorten bis zum WS 15/16	128
7.	Abschlussprüfungen im Prüfungsjahr 2017 (01.10.2016-30.09.2017)	129
8.	Absolventen: Studiendauer und Alter im Prüfungsjahr 2017	129
9.	Absolventen im Zeitverlauf vom Prüfungsjahr 2009-2017	129
I.	Fachbereich 08	131
1.	Studienfälle nach Fachsemestern im WS 17/18	131
2.	Studienfälle nach Hochschulsesemestern im WS 17/18	132
3.	Studienfälle nach Status, Geschlecht und Staatsangehörigkeit im WS 17/18	134
4.	Studienfälle nach Alter im WS 17/18	135
5.	Studienfallentwicklung vom WS 09/10– WS 17/18	137
	a) <i>Studienfälle insgesamt</i>	137
	b) <i>Studienfälle im 1. Fachsemester</i>	138
6.	Studienfallkohorten bis zum WS 15/16	140
7.	Abschlussprüfungen im Prüfungsjahr 2017 (01.10.2016-30.09.2017)	146
8.	Absolventen: Studiendauer und Alter im Prüfungsjahr 2017	147
9.	Absolventen im Zeitverlauf vom Prüfungsjahr 2009-2017	147
J.	Fachbereich 09	149
1.	Studienfälle nach Fachsemestern im WS 17/18	149
2.	Studienfälle nach Hochschulsesemestern im WS 17/18	150
3.	Studienfälle nach Status, Geschlecht und Staatsangehörigkeit im WS 17/18	152
4.	Studienfälle nach Alter im WS 17/18	154
5.	Studienfallentwicklung vom WS 09/10– WS 17/18	156
	a) <i>Studienfälle insgesamt</i>	156
	b) <i>Studienfälle im 1. Fachsemester</i>	159
6.	Studienfallkohorten bis zum WS 15/16	161
7.	Abschlussprüfungen im Prüfungsjahr 2017 (01.10.2016-30.09.2017)	168
8.	Absolventen: Studiendauer und Alter im Prüfungsjahr 2017	169
9.	Absolventen im Zeitverlauf vom Prüfungsjahr 2009-2017	169

K. Fachbereich 10	173
1. Studienfälle nach Fachsemestern im WS 17/18	173
2. Studienfälle nach Hochschulsesemestern im WS 17/18	174
3. Studienfälle nach Status, Geschlecht und Staatsangehörigkeit im WS 17/18	176
4. Studienfälle nach Alter im WS 17/18	178
5. Studienfallentwicklung vom WS 09/10– WS 17/18	180
a) <i>Studienfälle insgesamt</i>	180
b) <i>Studienfälle im 1. Fachsemester</i>	182
6. Studienfallkohorten bis zum WS 15/16	184
7. Abschlussprüfungen im Prüfungsjahr 2017 (01.10.2016-30.09.2017)	192
8. Absolventen: Studiendauer und Alter im Prüfungsjahr 2017	193
9. Absolventen im Zeitverlauf vom Prüfungsjahr 2009-2017	193
L. Fachbereich 11	197
1. Studienfälle nach Fachsemestern im WS 17/18	197
2. Studienfälle nach Hochschulsesemestern im WS 17/18	197
3. Studienfälle nach Status, Geschlecht und Staatsangehörigkeit im WS 17/18	198
4. Studienfälle nach Alter im WS 17/18	199
5. Studienfallentwicklung vom WS 09/10– WS 17/18	199
a) <i>Studienfälle insgesamt</i>	199
b) <i>Studienfälle im 1. Fachsemester</i>	201
6. Studienfallkohorten bis zum WS 15/16	202
7. Abschlussprüfungen im Prüfungsjahr 2017 (01.10.2016-30.09.2017)	204
8. Absolventen: Studiendauer und Alter im Prüfungsjahr 2017	204
9. Absolventen im Zeitverlauf vom Prüfungsjahr 2009-2017	204
M. Fachbereich 12	207
1. Studienfälle nach Fachsemestern im WS 17/18	207
2. Studienfälle nach Hochschulsesemestern im WS 17/18	207
3. Studienfälle nach Status, Geschlecht und Staatsangehörigkeit im WS 17/18	208
4. Studienfälle nach Alter im WS 17/18	209
5. Studienfallentwicklung vom WS 09/10– WS 17/18	210
a) <i>Studienfälle insgesamt</i>	210
b) <i>Studienfälle im 1. Fachsemester</i>	212
6. Studienfallkohorten bis zum WS 15/16	213
7. Abschlussprüfungen im Prüfungsjahr 2017 (01.10.2016-30.09.2017)	215
8. Absolventen: Studiendauer und Alter im Prüfungsjahr 2017	215
9. Absolventen im Zeitverlauf vom Prüfungsjahr 2009-2017	215

IV. Abkürzungsverzeichnis **217**

I. Vorwort

Hiermit lege ich dem Akademischen Senat und der interessierten Öffentlichkeit zum 23. Mal den statistischen Bericht „Uni in Zahlen“ für die Universität Bremen vor. Der Bericht ist zugleich Bestandteil des Staatskontraktes zwischen der Universität Bremen und der senatorischen Behörde.

Der Zahlenspiegel enthält Zahlen, Tabellen und Diagramme, mit denen die Struktur und die Entwicklung der Universität Bremen und ihre Leistungen im Jahr 2017 dargestellt werden.

„Uni in Zahlen“ ist gegliedert in zwei große Teile:

Im ersten Teil werden die Informationen und Daten für die Gesamtuniversität dargestellt. Der zweite Teil enthält die Einzeldarstellungen für jeden Fachbereich und detaillierte Informationen über die einzelnen Studiengänge.

Die zusammenfassende Darstellung der Universitätsentwicklung des letzten Jahres finden Sie wie bereits in den Vorjahren in einer gesonderten Veröffentlichung des Rektors, die nach der Befassung des Akademischen Senats mit dem Rechenschaftsbericht des Rektorats herausgegeben wird. Mit diesen beiden Berichten kommt der Rektor seiner Rechenschaftspflicht gem. §81 Abs.4 BremHG nach.

Ein Großteil der in diesem Bericht veröffentlichten Daten ist auch auf den Internetseiten der Universität unter <http://www.finanzcontrolling.uni-bremen.de/> zu finden.

Ich danke herzlich den Mitarbeiterinnen und Mitarbeitern, die zum Entstehen dieses Zahlenspiegels beigetragen haben.

Anregungen, Verbesserungsvorschläge und Fehlermeldungen nimmt das Referat 05 (Finanzcontrolling, Tel. 218---60201, e-mail: wohlers@uni-bremen.de) gerne entgegen.

Bremen, im März 2018



Prof. Dr. Bernd Scholz-Reiter
Rektor

II. Daten für die Gesamtuniversität

A. Studierende im laufenden Semester (WS 17/18)

1. Studierende Gesamt nach Köpfen

a) Anzahl

G	Gesamt ohne Beurl.	Deutsche			Ausländ. Stud.			Beurlaubte			Gesamt incl. Beur.	dav. in RSZ
		1HS	1 FS	Ges	1HS	1 FS	Ges	1HS	1 FS	Ges		
M	9263	1145	2067	8090	185	272	1174	14	172	9436	6968	
W	9652	1419	2504	8642	173	266	1010	42	330	9982	7252	
Ges	18915	2564	4571	16732	358	538	2184	56	502	19418	14220	

Von den Gesamtstudierenden im WS 2017/18 an der Universität Bremen sind 51% Frauen; von den 1. Fachsemestern 54% und von den 1. Hochschulsemestern 54%.

G	Fachsemester														Prom.	Ges
	1	2	3	4	5	6	7	8	9	10	11	12	13-14	>14		
M	2353	188	2000	207	1668	132	934	87	483	67	303	30	180	213	591	9436
W	2812	143	2320	146	1924	168	1011	77	353	58	203	31	122	127	487	9982
Ges	5165	331	4320	353	3592	300	1945	164	836	125	506	61	302	340	1078	19418

Die Studierendenzahl an der Universität Bremen hat sich vom WS 1971/72 bis zum WS 2017/18 wie nachfolgend dargestellt entwickelt.

	WS 71/72	WS 80/81	WS 90/91	WS 00/01	WS 12/13	WS 13/14	WS 14/15	WS 15/16	WS 16/17	WS 17/18
M	k. A.	4470	7894	8717	9676	9543	9657	9629	9693	9436
W	k. A.	3296	6463	9359	9919	9691	9880	9992	10008	9982
Studierende ges.	400	7766	14357	18076	19595	19234	19537	19621	19701	19418
weibl. in %		42%	45%	52%	51%	50%	51%	51%	51%	51%
M				1624	2874	2309	2375	2531	2523	2353
W				1961	3092	2635	2813	3021	2820	2812
Studierende im 1. FS				3585	5966	4944	5188	5552	5343	5165
weibl. in %				55%	52%	53%	54%	54%	53%	54%
M				932	1067	1064	1082	1089	1189	1197
W				883	1102	1073	1066	1071	1071	1075
Ausl. Studierende Ges.				1815	2169	2137	2148	2160	2260	2272
weibl. in %				49%	51%	50%	50%	50%	47%	47%

b) Studierende nach Fachbereichen

Im Folgenden sind die Studierenden des WS 17/18 nach Fachbereichen in Köpfen aufgeführt, entsprechend den Meldungen für die amtliche Statistik. Nicht enthalten sind in dieser Aufstellung die Studierenden, die mit dem Abschluss Zertifikat oder Promotion eingeschrieben sind.

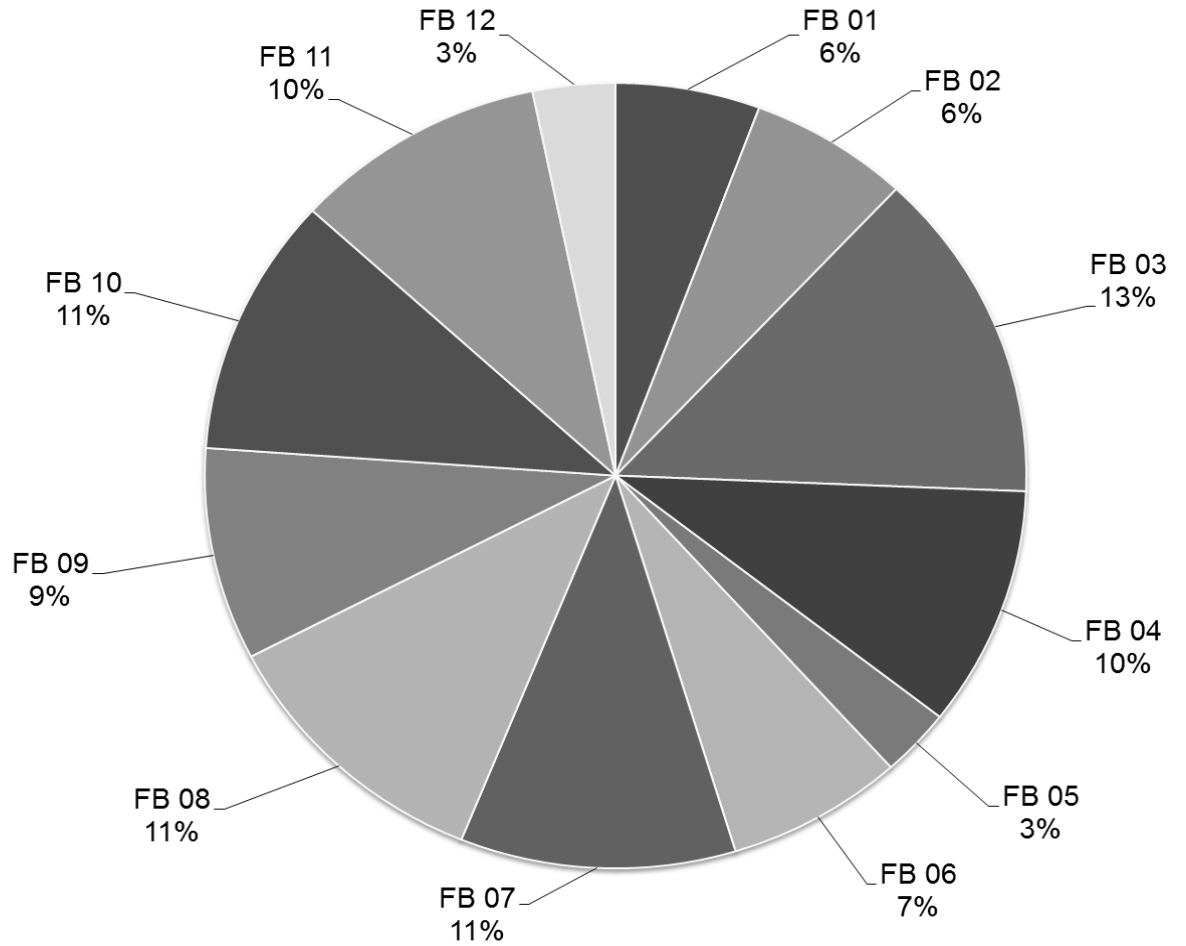
Die Auflistung nach Köpfen auf die einzelnen Fachbereiche ist nicht unproblematisch:

- die **Belastung des Fachbereichs 12**, der die Grundleistungen der Lehrerbildung erbringt, wird **vernachlässigt**, da nur das 1. Hauptfach gewertet wird.
- Bachelorstudierende werden voll in ihrem 1. Fach gezählt; dies führt zur Verzerrung der Belastung zuungunsten der 2. Hauptfächer bzw. der Nebenfächer.
- Studierende, die zwei Vollstudien absolvieren (Doppelstudierende), sind nur mit ihrem Erststudium gezählt.

Detailliertere Aufstellungen zu den einzelnen Fachbereichen können den Fachbereichsseiten (Abschnitt III) entnommen werden.

Fachbereich	G	Gesamt ohne Beurl.	Deutsche			Ausländ. Stud.			Beurlaubte			Gesamt inkl. Beur.
			1HS	1 FS	Ges	1HS	1 FS	Ges	1HS	1 FS	Ges	
FB 01	M	805	104	169	555	37	46	250	5	16	821	
Physik/E-Technik	W	206	27	45	143	5	9	63	3	6	212	
	Ges	1011	131	214	698	42	55	313	8	22	1033	
FB 02	M	461	60	112	380	23	31	81	1	4	465	
Biologie/Chemie	W	660	89	176	536	41	57	124	4	17	677	
	Ges	1121	149	288	916	64	88	205	5	21	1142	
FB 03	M	1731	253	407	1563	37	54	168	1	33	1764	
Mathe/Informatik	W	683	141	220	601	14	22	82	3	30	713	
	Ges	2414	394	627	2164	51	76	250	4	63	2477	
FB 04	M	1396	151	281	1241	19	31	155	1	32	1428	
Produktionstechnik	W	346	36	76	284	8	15	62	3	20	366	
	Ges	1742	187	357	1525	27	46	217	4	52	1794	
FB 05	M	321	29	64	229	28	32	92		2	323	
Geowiss.	W	182	25	49	150	13	13	32		1	183	
	Ges	503	54	113	379	41	45	124		3	506	
FB 06	M	502	83	114	467	7	10	36		11	514	
Rechtswiss.	W	721	133	165	661	14	16	60	1	30	751	
	Ges	1223	216	279	1128	21	26	96	1	41	1265	
FB 07	M	1112	165	294	1037	10	19	75		8	1120	
Wirtschaftswiss.	W	828	138	230	763	8	10	65		22	850	
	Ges	1940	303	524	1800	18	29	140		30	1970	
FB 08	M	932	136	230	890	7	15	42		18	950	
Sozialwiss.	W	1060	209	335	974	18	26	86	3	32	1092	
	Ges	1992	345	565	1864	25	41	128	3	50	2042	
FB 09	M	454	63	146	423	8	13	31	2	15	469	
Kulturwiss.	W	1073	168	289	1004	19	26	69	5	43	1116	
	Ges	1527	231	435	1427	27	39	100	7	58	1585	
FB 10	M	433	59	122	390	4	16	43	1	13	446	
Sprach-u. Lit.wiss.	W	1434	240	424	1322	19	41	112	7	54	1488	
	Ges	1867	299	546	1712	23	57	155	8	67	1934	
FB 11	M	330	31	80	311	4	4	19	2	13	343	
Human-u. Ges.wiss.	W	1413	154	333	1340	11	24	73	8	53	1466	
	Ges	1743	185	413	1651	15	28	92	10	66	1809	
FB 12	M	149	5	34	144	1	1	5	1	6	155	
Erz.u. Gesellsch.wiss	W	415	24	109	390	2	6	25	5	20	435	
	Ges	564	29	143	534	3	7	30	6	26	590	
o.A.	M	46	6	14	45			1		1	47	
	W	144	35	53	141	1	1	3		2	146	
	Ges	190	41	67	186	1	1	4		3	193	
Uni gesamt	M	8672	1145	2067	7675	185	272	998	14	172	8845	
	W	9165	1419	2504	8309	173	266	856	42	330	9495	
	Ges	17837	2564	4571	15984	358	538	1854	56	502	18340	

Das folgende Bild verdeutlicht die Größe der Fachbereiche gemessen in Anteilen der Studierendenzahlen an der Gesamtzahl der Universität Bremen. Dargestellt werden die Studierenden gesamt ohne Beurlaubte aus vorstehender Tabelle.



c) Art der Hochschulzugangsberechtigung (HZB)

HZB-Art	M	W	Ges	in %	HZB-Art	M	W	Ges	in %
Gymnasium (allg. HSReife)	6541	7270	13811	71,12%	Gymnasium FH Reife	4	11	15	0,08%
Gesamtschule(allg. HR)	602	729	1331	6,85%	Meister (allg. HR)	11	4	15	0,08%
Fachgymnasium(allg.HR)	680	557	1237	6,37%	Fachgymnasium(FHR)	9	2	11	0,06%
fachgeb.HSReife Ausland	538	374	912	4,70%	sonstige Studienber.(FHR)	7	4	11	0,06%
allg. Hochschulreife Ausl	295	319	614	3,16%	Studienkolleg(allg.HR)	7	4	11	0,06%
Kolleg(allg.HR)	103	121	224	1,15%	Berufsoberschule (FHR)	8	2	10	0,05%
Berufsoberschule(aHR)	104	108	212	1,09%	Erw.d.HZB i.Ausld.fachg.	6	4	10	0,05%
Abendgymnasium(allg.HR)	60	77	137	0,71%	Abschluss Fachschule	5	1	6	0,03%
Sonstige Gesamt	80	53	133	0,68%	Abschl./Zwischenp.(fgHR)	4	1	5	0,03%
sonst.Studienber.(fgHR)	60	71	131	0,67%	Begabtenprüfg.(fgHR)	2	3	5	0,03%
Sonstige HZB Allgemein	45	50	95	0,49%	erw.Oberschule(allg. HR)		5	5	0,03%
Fachoberschule(FHR)	59	28	87	0,45%	FH-Reife ohne Angaben	4	1	5	0,03%
Berufl.Qualifizierte AHR	45	41	86	0,44%	Kolleg Fachhochschulreife	2	2	4	0,02%
Allgem.HS-Reife ohne Ang.	40	29	69	0,36%	Begabtenprüfung(allg. HR)	1	2	3	0,02%
Studienkolleg (fgHR)	27	30	57	0,29%	Studienkolleg (FHR)	3		3	0,02%
Erw.d. HZB i.Ausld.,allg.	23	26	49	0,25%	Abendgymnasium(FHR)	1	1	2	0,01%
keine Angabe	17	24	41	0,21%	ausserh.d.BRD erw.FHR	1	1	2	0,01%
Berufsoberschule(fgHR)	30	9	39	0,20%	Berufl.Qualif.Fachbeb.HZB	1	1	2	0,01%
Abschl./Zwi.Prfg.FH (aHR)	20	18	38	0,20%	EignPrfg.KunstHS(all.HR)	1	1	2	0,01%
Kollegschule(allg. HR)NRW	13	18	31	0,16%	Gesamtschulabg.12.Schulj.	1	1	2	0,01%
Berufsfachschule(FHR)	13	6	19	0,10%	Berufl.Qual.FH Reife		1	1	0,01%
Fachgymnasium(fgHR)	11	8	19	0,10%	Eign.Prfg.KU-u.MUHO(FH)	1		1	0,01%
Fachg.HS-Reife ohne Ang.	10	6	16	0,08%	Fachakademie(FHR)	1		1	0,01%
Fachoberschule (aHR)	7	8	15	0,08%	Fachgeb.EigPrfg.KU-u.MUHO		1	1	0,01%
Fachoberschule (fgHR)	13	2	15	0,08%	Sonstige Gesamt	80	53	133	0,68%
Gesamt	9436	9982	19418	100,00%					

d) regionale Herkunft

Eine Aufgliederung der Studierenden nach dem Land des Erwerbs ihrer Hochschulzugangsberechtigung ergibt, dass 68% der Studierenden aus den Bundesländern Bremen (32%) und Niedersachsen (36%) stammen.

Bundesland	M	W	Ges	in %
Baden-Württemberg	160	188	348	1,79%
Bayern	105	141	246	1,27%
Berlin	62	120	182	0,94%
Brandenburg	114	92	206	1,06%
Bremen	3201	3085	6286	32,37%
Hamburg	272	450	722	3,72%
Hessen	122	187	309	1,59%
Mecklenburg-Vorpommern	31	51	82	0,42%
Niedersachsen	3578	3380	6958	35,83%
Nordrhein-Westfalen	576	911	1487	7,66%
Rheinland-Pfalz	77	107	184	0,95%
Saarland	9	18	27	0,14%
Sachsen	55	98	153	0,79%
Sachsen-Anhalt	30	29	59	0,30%
Schleswig-Holstein	291	411	702	3,62%
Thüringen	29	43	72	0,37%
Ges ohne BA und keine Angabe	8712	9311	18023	92,82%
Bildungsausländer und keine Angabe	724	671	1395	7,18%
Ges	9436	9982	19418	100%

Die Aufgliederung enthält alle Studierenden, nicht nur die mit deutscher Staatsangehörigkeit. Das bedeutet, dass in den Zahlen der Bundesländer auch ausländische Studierende mit deutscher Hochschulzugangsberechtigung (sog. Bildungsinländer) enthalten sind.

Nachfolgend sind die Länder Bremen und Niedersachsen noch detaillierter aufgeführt, um den Naheinzugsbereich der Universität Bremen transparenter zu machen.

Niedersachsen:

Kreis	M	W	Ges	in %
Diepholz	459	371	830	11,93%
Osterholz	473	342	815	11,71%
Verden	394	302	696	10,00%
Rotenburg (Wümme)	301	229	530	7,62%
Delmenhorst	219	210	429	6,17%
Hannover (Region)	132	239	371	5,33%
Cuxhaven	166	166	332	4,77%
Oldenburg (Stadt)	162	160	322	4,63%
Oldenburg (Kreis)	124	84	208	2,99%
Harburg	95	106	201	2,89%
Emsland	72	78	150	2,16%
Nienburg (Weser)	65	84	149	2,14%
Aurich	75	61	136	1,95%
Brake (Wesermarschkreis)	75	60	135	1,94%
Vechta	70	57	127	1,83%
Stade	44	69	113	1,62%
Leer	67	43	110	1,58%
Osnabrück (Stadt)	49	51	100	1,44%
Cloppenburg	46	47	93	1,34%
Braunschweig	32	57	89	1,28%
Ammerland	31	57	88	1,26%
Göttingen	26	56	82	1,18%
Lüneburg	42	38	80	1,15%
Celle	35	39	74	1,06%
Hildesheim	29	44	73	1,05%
Osnabrück (Kreis)	38	33	71	1,02%
Wilhelmshaven	28	34	62	0,89%
Emden	35	24	59	0,85%
Schaumburg	19	30	49	0,70%
Friesland	22	24	46	0,66%
Hamel-Pyrmont	15	27	42	0,60%
Wittmund	23	16	39	0,56%
Peine	15	22	37	0,53%
Grafschaft Bentheim	17	15	32	0,46%
Goslar	13	14	27	0,39%
Uelzen	12	14	26	0,37%
Northeim	14	11	25	0,36%
Wolfsburg	8	14	22	0,32%
Gifhorn	6	13	19	0,27%
Lüchow-Dannenberg	9	9	18	0,26%
Osterode Harz	5	8	13	0,19%
Helmstedt	5	7	12	0,17%
Wolfenbüttel	3	7	10	0,14%
Holzminden	4	2	6	0,09%
Salzgitter	3	3	6	0,09%
Soltau-Fallingbostal	1	3	4	0,06%
Niedersachsen	3578	3380	6958	100%

2. Studierende nach angestrebten Abschlussarten

In den nachfolgenden Zahlen sind im Unterschied zu den Zahlen der Studierenden nach Köpfen (siehe vorhergehende Seiten) auch die Doppelstudierenden, d.h. die Studierenden, die mehr als einen Abschluß anstreben, enthalten. Insofern weichen die Gesamtzahlen voneinander ab.

a) *Abschlußarten im Zeitverlauf*

Abschluss		Studierende nach Abschlüssen															
		G	WS 13/14			WS 14/15			WS 15/16			WS 16/17			WS 17/18		
			Ges	1.FS	1.HS	Ges	1.FS	1.HS	Ges	1.FS	1.HS	Ges	1.FS	1.HS	Ges	1.FS	1.HS
BA Bildungsw. Prim/Ele	M	98	39	26	103	29	15	103	33	18	120	45	24	123	35	20	
BA Bildungsw. Prim/Ele	W	474	140	94	488	140	100	453	147	111	452	160	116	487	169	123	
	Ges	572	179	120	591	169	115	556	180	129	572	205	140	610	204	143	
BA Fachwis. mit Profilb	M	485	123	80	514	132	86	562	149	88	570	170	107	573	181	108	
BA Fachwis. mit Profilb	W	1034	358	254	1229	402	292	1397	442	334	1392	416	302	1389	432	317	
	Ges	1519	481	334	1743	534	378	1959	591	422	1962	586	409	1962	613	425	
BA LA Opt. Gym/0bersch.	M	295	82	52	370	120	71	427	123	70	420	115	75	459	167	103	
BA LA Opt. Gym/0bersch.	W	565	195	133	674	223	152	772	272	188	813	260	180	853	287	212	
	Ges	860	277	185	1044	343	223	1199	395	258	1233	375	255	1312	454	315	
Bachelor	M	5086	1407	1051	5098	1396	1031	5061	1457	1063	4999	1424	1070	4797	1276	941	
Bachelor	W	3661	929	693	3485	1037	762	3370	1054	780	3355	1029	769	3402	999	721	
	Ges	8747	2336	1744	8583	2433	1793	8431	2511	1843	8354	2453	1839	8199	2275	1662	
dav. Gymlehramt	M	111			63												
dav. Gymlehramt	W	151			78												
	Ges	262			141												
B.A. FBW	M	48			26												
B.A. FBW	W	118			61												
	Ges	166			87												
Master	M	1772	477	49	1921	493	52	2010	533	53	2121	576	74	2114	509	73	
Master	W	1955	598	52	2063	649	47	2048	597	52	2041	565	56	1956	556	73	
	Ges	3727	1075	101	3984	1142	99	4058	1130	105	4162	1141	130	4070	1065	146	
Master Education neu	M				50	50		139	73		203	67		240	69		
Master Education neu	W				166	166		425	247		571	206		586	185		
	Ges				216	216		564	320		774	273		826	254		
Master Education	M	257	91		229	39		153	17		92	2		47			
Master Education	W	675	293		553	73		332	44		168	10		98			
	Ges	932	384		782	112		485	61		260	12		145			
Staatsex.	M	454	91	72	467	117	83	508	151	108	511	125	93	500	119	90	
Staatsex.	W	606	122	96	605	124	106	686	218	194	708	181	144	732	177	146	
	Ges	1060	213	168	1072	241	189	1194	369	302	1219	306	237	1232	296	236	
Promotion	M	635			612			593			611			592			
Promotion	W	541			529			502			517			487			
	Ges	1176			1141			1095			1128			1079			
Diplom	M	441			295												
Diplom	W	70			33												
	Ges	511			328												

b) Abschlussarten nach Status im WS 17/18

Abschluß	G	Deutsche Studierende							Ausländische Studierende							Ges. mit Beur!		
		Rückmeld. Fortg	1 FS	Neuein. 1 FS	Fortg	Erst-ein.	Beur-laubt	Prom	Ges.	Rückmeld. Fortg	1 FS	Neuein. 1. FS	Fortg	Erst-ein.	Beur-laubt		Prom	Ges.
BA Bildungswiss. Prim/Ele	M	80	6	7	6	18			117	2		2		2			6	123
BA Bildungswiss. Prim/Ele	W	285	8	33	6	118	6		456	3	2		5	1		31	487	
Ges	Ges	365	14	40	12	136	6		573	20	3	4		7	1	37	610	
BA Fachwis. mit Profilb	M	343	15	51	17	101	8		535	24	3	4		7		38	573	
BA Fachwis. mit Profilb	W	849	19	88	34	295	22		1307	48	3	5	1	22	3	82	1389	
Ges	Ges	1192	34	139	51	396	30		1842	72	6	9	1	29	3	120	1962	
BA Lehramtsopt. Gym/Obersch.	M	253	16	43	9	95	7		423	20	4	1	2	8	1	36	459	
BA Lehramtsopt. Gym/Obersch.	W	493	11	49	19	197	12		781	37	4	11	2	15	3	72	853	
Ges	Ges	746	27	92	28	292	19		1204	57	8	12	4	23	4	108	1312	
Bachelor	M	3156	75	234	39	848	40		4392	275	12	16	5	91	6	405	4797	
Bachelor	W	2099	58	197	18	674	55		3101	210	5	18	2	47	19	301	3402	
Ges	Ges	5255	133	431	57	1522	95		7493	485	17	34	7	138	25	706	8199	
Master	M	1156	6	388	7	1	58		1616	369		44	3	70	12	498	2114	
Master	W	1084	9	438	7	3	79		1620	208	1	35	2	70	20	336	1956	
Ges	Ges	2240	15	826	14	4	137		3236	577	1	79	5	140	32	834	4070	
Master Education (alt)	M	37		1			7		45	1					1	2	47	
Master Education (alt)	W	61	1	5			22		89	4		1			4	9	98	
Ges	Ges	98	1	6			29		134	5		1			5	11	145	
Master Education	M	160	45	22	1		7		235	2	2				1	5	240	
Master Education	W	370	130	43			15		558	16	11	1				28	586	
Ges	Ges	530	175	65	1		22		793	18	13	1			1	33	826	
Staatsex.	M	338	6	21	9	83	10		467	23		2		7	1	33	500	
Staatsex.	W	482	4	24	5	132	22		669	39	1	2	1	14	6	63	732	
Ges	Ges	820	10	45	14	215	32		1136	62	1	4	1	21	7	96	1232	
Promotion	M							416								176	592	
Promotion	W							333								154	487	
Ges	Ges							749	749							330	1079	
Diplom	M	5					1		6	1						1	7	
Ges	Ges	5					1		6	1						1	7	

Die nachfolgende Tabelle weist die oben zusammengefassten Abschlüsse Master Education detaillierter aus.

Abschluß	G	Deutsche Studierende							Ausländische Studierende							Ges. mit Beur!	
		Rückmeld. Fortg	1 FS	Neuein. 1 FS	Fortg	Erst-ein.	Beur-laubt	Prom	Ges.	Rückmeld. Fortg	1 FS	Neuein. 1. FS	Fortg	Erst-ein.	Beur-laubt		Prom
M.Ed.berufliche Schulen alt	M	5					1		6								6
M.Ed.berufliche Schulen alt	W	3							3					2			5
Ges	Ges	8					1		9					2			11
M.Ed.Grundschule alt	M	2							2								2
M.Ed.Grundschule alt	W	9		3			4		16	1						1	17
Ges	Ges	11		3			4		18	1						1	19
M.Ed.Gymnasium alt	M	24		1			6		31					1		1	32
M.Ed.Gymnasium alt	W	40	1	1			10		52	1		1		2		4	56
Ges	Ges	64	1	2			16		83	1		1		3		5	88
M.Ed.Sekundarschule alt	M	3							3								3
M.Ed.Sekundarschule alt	W	3		1			5		9	2						2	11
Ges	Ges	6		1			5		12	2						2	14
M.Ed.Sonderpäd./Inkl.Päd. Alt	M	3							3	1						1	4
M.Ed.Sonderpäd./Inkl.Päd. Alt	W	6					3		9								9
Ges	Ges	9					3		12	1						1	13
Master Education (alt)	M	37		1			7		45	1				1		2	47
Master Education (alt)	W	61	1	5			22		89	4		1		4		9	98
Ges	Ges	98	1	6			29		134	5		1		5		11	145
M.Ed.ber. Schulen	M	49		10	1		4		64	1				1		2	66
M.Ed.ber. Schulen	W	10		2			1		13								13
Ges	Ges	59		12	1		5		77	1				1		2	79
M.Ed.Grundschule	M	14	4	4					22								22
M.Ed.Grundschule	W	75	27	17			3		122	3						3	125
Ges	Ges	89	31	21			3		144	3						3	147
M.Ed.Inkl.Päd/Sonderpäd	M	15	5	2					22	1						1	23
M.Ed.Inkl.Päd/Sonderpäd	W	105	23	11			3		142	5						5	147
Ges	Ges	120	28	13			3		164	6						6	170
M.Ed.Gymnasium/Oberschule	M	82	36	6			3		127		2					2	129
M.Ed.Gymnasium/Oberschule	W	180	80	13			8		281	8	11	1				20	301
Ges	Ges	262	116	19			11		408	8	13	1				22	430
Master Education	M	160	45	22	1		7		235	2	2			1		5	240
Master Education	W	370	130	43			15		558	16	11	1				28	586
Ges	Ges	530	175	65	1		22		793	18	13	1		1		33	826

3. Fächermatrix: Kombination von Fächern

a) Bachelor

Bachelor VF	Ges
Berufliche Bildung	134
Betriebswirtschaftslehre	1337
Biologie	340
Chemie	162
Comparative+European Law	5
Digitale Medien	213
Elektrotech./Informtechn.	201
Geographie	171
Geowissenschaften	231
Geschichte	115
Informatik	961
Integrierte Europastudien	170
Mathematik	162
Pflegewissenschaft (Dual)	20
PflWiss-Dual	105
Physik	195
Politikwissenschaft	381
Produktionstechnik	353
Psychologie	550
Public Health	433
Soziologie	545
Systems Engineering	208
Technomathematik	82
Wirtschaftsinformatik	202
Wirtschaftsing.Etechnik	181
Wirtschaftsing.Ptechnik	490
Wirtschaftswissenschaft	249
Ges	8196

BA Bildungswissenschaften Primar/Elementarbereich

	Unterrichtsfach 2							Ges
	Elementarmathematik	English-Speaking Cult.	Germanistik / Deutsch	Interd. Sachb./Sachunt.	Kunst-Medien-Ästh. Bild.	Musikpädagogik	Religionsw./Religionspäd.	
Unterrichtsfach 1								
Elementarmathematik		10	29	100	39	1	4	183
Germanistik / Deutsch	50	16		121	54	2	7	250
Inklusive Pädagogik	47		130					177
Ges	97	26	159	221	93	3	11	610

Fortsetzung: BA Bildungswissenschaften Primar/Elementarbereich

Unterrichtsfach 1	Ergänzungsfach						Ges
	Elementarmathematik	English-Speaking Cult.	Germanistik / Deutsch	Interd. Sachb./Sachunt.	Kunst-Medien-Ästh.Bild.	Religionsw./Religionspäd.	
Elementarmathematik		1	153	17	8	4	183
Germanistik / Deutsch	200	3		34	11	2	250
Inklusive Pädagogik	5	13	5	98	43	13	177
Ges	205	17	158	149	62	19	610

BA Fachwissenschaften mit Profilbildung

Profilfach	Komplementärfach																			Gesamtergebnis					
	Biologie	Chemie	English-Speaking Cult.	Erziehungs- & Bildungsw.	Frankoroman./Französisch	Geographie	Germanistik / Deutsch	Geschichte	Hispanistik / Spanisch	Informatik	Kommun.- & Medienwiss.	Kulturwissenschaft	Kunst-Medien-Ästh. Bild.	Linguistik / Language Sc.	Mater.Kultur: Textil (OL)	Musikwissenschaft	Niederlandistik (OL)	Philosophie	Politikwissenschaft		Rechtswissenschaft	Religionsw./Religionspäd.	Slavistik(OL)	Sportwissenschaft	Wirtschaftswissenschaft
Biologie		5		2					2					1				3				1		1	15
Chemie	3							2		2								4	1		2			2	16
English-Speaking Cult.	1			2	4	2	14	3	4	2	9	13	3	32				13	5	6	6			10	129
Frankoroman./Französisch			3	2		2	1	1	1			3		1				2	1	1				2	20
Geographie	2		2	1				5	1	1	1	4	1					1	7					14	40
Germanistik / Deutsch			17	21	2	1		28	1	1	27	23	9	9	2	2		35	3	8	9			3	201
Geschichte			2	5	2	2	6			1	2	4				1		13	5	1	1	1		1	47
Hispanistik / Spanisch		1	4	1	1		1	1		2	2		2					1		1	1		1	5	24
Kommun.- & Medienwiss.			34	31	4	5	38	6		7		113	49	8	2	5		15	35	15		2	2	78	449
Kulturwissenschaft			14	32		5	14	8	9	1	40		45	6	4	3	1	27	17	5	9			22	262
Kunst-Medien-Ästh. Bild.			1	27		1	5	3			27	41		2	3	2	1	15	2	3	3			1	137
Linguistik / Language Sc.			23	3	2	1	11	4	5	5	7	4	1		1	1	3	10		2	3	4	1		91
Musikwissenschaft			4	4	2		1		1	3	6	9	1	2				16			1			3	53
Philosophie		4	3	13	2	3	12	15	1	10	5	10	6	1	3	12	2		24	13	23	1	3	12	178
Politikwissenschaft			3	6	1	6	5	7	1		14	17		1		2		12		30	2	1		31	139
Public Health		2	2	48			1	2		1	5	9		1				4	5	12			7	15	114
Religionsw./Religionspäd.			1	10	1		2	5		1	1	4	1	4	1			9	2	2			1	1	46
Studienfach Oldenburg						1																			1
Gesamtergebnis	6	12	113	208	21	29	111	90	24	37	146	256	116	70	16	28	7	180	107	99	60	10	15	201	1962

Bachelor Lehramt

Lehramtsfach 1	Lehramtsfach 1														Ges	
	Biologie	Chemie	English-Speaking Cult.	Frankoroman./Französisch	Geographie	Germanistik / Deutsch	Geschichte	Hispanistik / Spanisch	Kunst-Medien-Ästh.Bild.	Mathematik	Musikpädagogik	Physik	Politikwissenschaft	Religionsw./Religionspäd.		Slavistik(OL)
Biologie		22	11	2	24	17	14	2	25	9	1	1	10	8		146
Chemie	8		2	1	1	3	6	1		17		7	6	2	1	55
English-Speaking Cult.	15	1		16	16	20	37	21	34	5	2	1	39	37	2	246
Frankoroman./Französisch	1	1	10		3	4	8	3	10	4	1		6	12	2	65
Geographie								1	1							2
Germanistik / Deutsch	12		10	5	19		74	9	83	5	1		50	40		308
Geschichte									8		1					9
Hispanistik / Spanisch		3	7	2	4	4	10		2	4		1	9	9		55
Kunst-Medien-Ästh.Bild.	1		2	1	1	5	5						3	4		22
Mathematik	9	28	4	3	10	2	13	2	11		2	47	14	28	1	174
Musikpädagogik	1	1	7	3	2	1		5	3	9		2	2	5		41
Physik		1	1	2	2		1	1	2	14				7		31
Politikwissenschaft			1			1			5							7
Religionsw./Religionspäd.			1	1			1		3	1					2	9
Slavistik(OL)			1										1	1		3
Studienfach Oldenburg				65	21			53								139
Ges	47	57	57	101	103	57	169	98	187	68	8	59	140	153	8	1312

b) Master of Education (alt)

1. Fach	2. Fach																			
	Arbeitsorient. Bildung	Biologie	Chemie	English-Speaking Cult.	Frankoroman./Französisch	Geographie	Germanistik / Deutsch	Geschichte	GTW Metalltechnik (NF)	Hispanistik/Spanisch	Interd. Sachb./Sachunt.	Kunstpäd./-wissensch.	Mathematik	Musikpädagogik	Niederlandistik (OL)	Physik	Politikwissenschaft	Religionswissenschaft	Sportwissensch. Koop OL	Ges
Arbeitsorient. Bildung																		1		1
Biologie						4	2	2				1	2				1			12
Chemie		1											1							2
English-Speaking Cult.					2	5			2		1	1	1				2	1		15
Frankoroman./Französisch				2		2	1	2					1							8
Geographie	1																			1
Germanistik / Deutsch	1									12	6		2	1					1	23
Germanistik / Deutsch				1				4	2		1		2		1	5				16
Geschichte				1			2		1				1		1					6
Gewerb.techn.Wissenschaft				2								3			1	4				10
GTW Elektrotechn.Inf.(HF)									1											1
Hispanistik/Spanisch				1				2					2					2		7
Interd. Sachb./Sachunt.												1								1
Kunstpäd./-wissensch.		2		2			2		2											8
Mathematik		1	1			2				5	1					3	1	1		15
Politikwissenschaft				1			1													2
Religionswissenschaft				1			1													2
Studienfach Oldenburg					1					1										2
Ges	2	4	1	11	3	13	9	10	1	8	17	10	9	8	1	6	13	5	1	132

c) Master of Education (neu)

Unterrichtsfach 1	Unterrichtsfach 2																		
	Biologie	Chemie	Elementarmathematik	English-Speaking Cult.	Frankoroman./Französisch	Geographie	Germanistik / Deutsch	Geschichte	Hispanistik / Spanisch	Interd. Sachb./Sachunt.	Kunst-Medien-Ästh.Bild.	Mathematik	Musikpädagogik	Physik	Politikwissenschaft	Religionsw./Religionspäd.	Slavistik(OL)	Ges	
Berufliche Bildung		1		4			8					14		9	43				79
Biologie		12		5		13	7	4	1		10				9	4	1		66
Chemie	2			1				1				2							6
Elementarmathematik				2			10			28	6		1						47
English-Speaking Cult.	1				4	10	3	6	4		11		2		9	8	1		59
Frankoroman./Französisch	1			3		3	1	4	3		9	1		1	6	3			35
Germanistik / Deutsch	3	1	13	10		16		37	1	56	54	2	2		19	14			228
Geschichte									1										1
Hispanistik / Spanisch	1				2	2		2			7	2			3	7			26
Inklusive Pädagogik			39				131												170
Kunst-Medien-Ästh.Bild.			1																1
Mathematik	2	3		3	1	1	1	1	1		10		1	13	5		1		43
Musikpädagogik				3	1	1	1	1	2		1	3		1	2				16
Physik		1		1				2	1		1	4				1			11
Studienfach Oldenburg					16	8				14									38
Ges	10	18	53	32	24	54	162	58	28	84	109	28	6	24	96	37	3	826	

Fortsetzung: Master of Education (neu)

Unterrichtsfach 1	Ergänzungsfach								Ges
	kein Ergänzungsfach	Elementarmathematik	English-Speaking Cult.	Germanistik / Deutsch	Interd. Sachb./Sachunt.	Kunst-Medien-Ästh.Bild.	Musikpädagogik	Religionsw./Religionspäd.	
Berufliche Bildung	79								79
Biologie	66								66
Chemie	6								6
Elementarmathematik			1	37	5	1	1	2	47
English-Speaking Cult.	59								59
Frankoroman./Französisch	35								35
Germanistik / Deutsch	129	86	2		10	1			228
Geschichte	1								1
Hispanistik / Spanisch	26								26
Inklusive Pädagogik		11	4	6	95	44	1	9	170
Kunst-Medien-Ästh.Bild.				1					1
Mathematik	43								43
Musikpädagogik	16								16
Physik	11								11
Studienfach Oldenburg	38								38
Ges	509	97	7	44	110	46	2	11	826

M.Ed.Gy/OS Unterrichtsfach 1	Unterrichtsfach 2														Ges	
	Biologie	Chemie	English-Speaking Cult.	Frankoroman./Französisch	Geographie	Germanistik / Deutsch	Geschichte	Hispanistik / Spanisch	Kunst-Medien-Ästh.Bild.	Mathematik	Musikpädagogik	Physik	Politikwissenschaft	Religionsw./Religionspäd.		Slavistik(OL)
Biologie		12	5		13	7	4	1	10				9	4	1	66
Chemie	2		1				1			2						6
English-Speaking Cult.	1			4	10	3	6	4	11		2		9	8	1	59
Frankoroman./Französisch	1		3		3	1	4	3	9	1		1	6	3		35
Germanistik / Deutsch	3	1	5		16		37	1	36	2			19	9		129
Geschichte								1								1
Hispanistik / Spanisch	1			2	2		2		7	2			3	7		26
Mathematik	2	3	3	1	1	1	1	1	10		1	13	5		1	43
Musikpädagogik			3	1	1	1	1	2	1	3		1	2			16
Physik		1	1				2	1	1	4				1		11
Studienfach Oldenburg				16	8				14							38
Ges	10	17	21	24	54	13	58	28	85	14	3	15	53	32	3	430

Fortsetzung: Master Education neu

M.Ed.Grund		Unterrichtsfach 2						
Unterrichtsfach 1	Elementarmathematik	English-Speaking Cult.	Germanistik / Deutsch	Interd. Sachb./Sachunt.	Kunst-Medien-Ästh.Bild.	Musikpädagogik	Religionsw./Religionspäd.	Ges
Elementarmathematik		2	10	28	6	1		47
Germanistik / Deutsch	13	5		56	18	2	5	99
Kunst-Medien-Ästh.Bild.	1							1
Ges	14	7	10	84	24	3	5	147

M.Ed.Grund		Ergänzungsfach						
Unterrichtsfach 1	Elementarmathematik	English-Speaking Cult.	Germanistik / Deutsch	Interd. Sachb./Sachunt.	Kunst-Medien-Ästh.Bild.	Musikpädagogik	Religionsw./Religionspäd.	Ges
Elementarmathematik		1	37	5	1	1	2	47
Germanistik / Deutsch	86	2		10	1			99
Kunst-Medien-Ästh.Bild.			1					1
Ges	86	3	38	15	2	1	2	147

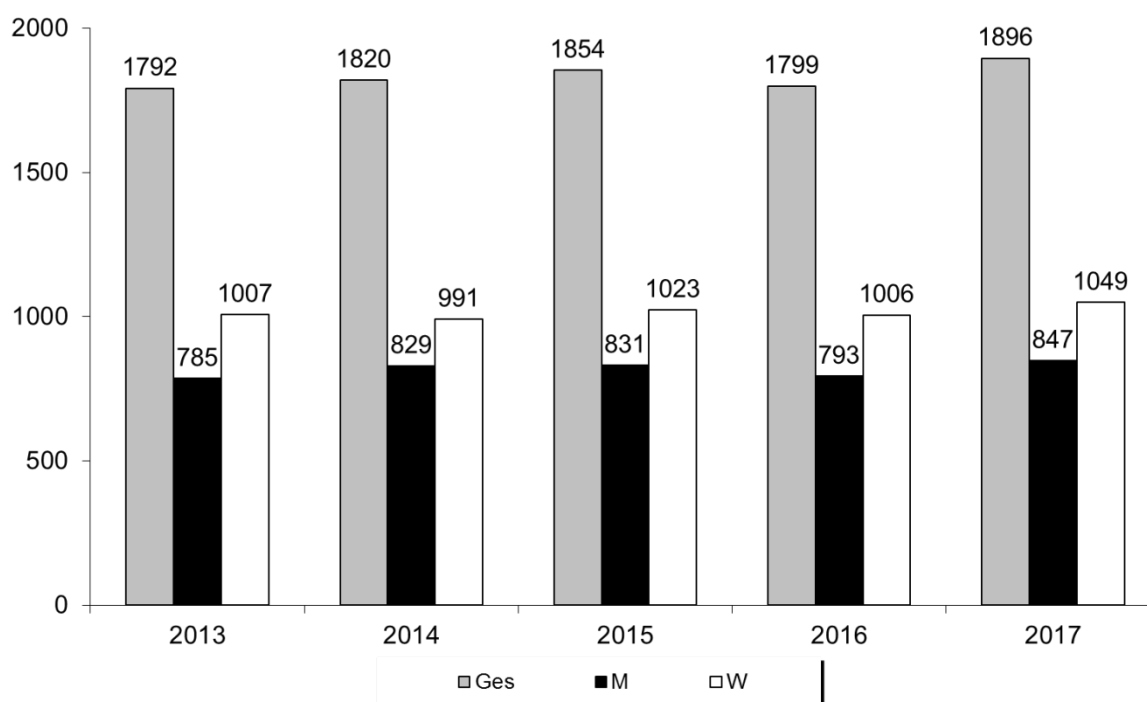
M.Ed.berufl.		Unterrichtsfach 2						
Unterrichtsfach 1	Chemie	English-Speaking Cult.	Germanistik / Deutsch	Mathematik	Physik	Politikwissenschaft	Ges	
Berufliche Bildung	1	4	8	14	9	43	79	
Ges	1	4	8	14	9	43	79	

MEd.InkIPä		U-fach 2		
Unterrichtsfach 1	Elementarmathematik	Germanistik / Deutsch	Ges	
Inklusive Pädagogik	39	131	170	
Ges	39	131	170	

MEd.InkIPä		Ergänzungsfach						
Unterrichtsfach 1	Elementarmathematik	English-Speaking Cult.	Germanistik / Deutsch	Interd. Sachb./Sachunt.	Kunst-Medien-Ästh.Bild.	Musikpädagogik	Religionsw./Religionspäd.	Ges
Inklusive Pädagogik	11	4	6	95	44	1	9	170
Ges	11	4	6	95	44	1	9	170

4. Gasthörer/-innen

	SoSe 17	WiSe 17/18	Ges 2017
Ges	855	1041	1896
M	374	473	847
W	481	568	1049
dav. klassisch	25	25	50
M	16	11	27
W	9	14	23
dav. im Seniorenstudium der Akademie für Weiterbildung	830	1016	1846
M	358	462	820
W	472	554	1026



5. Weiterbildungsstudierende (lt. Immatrikulationsordnung) und sonstige TeilnehmerInnen an Veranstaltungen der wissenschaftlichen Weiterbildung 2017**Weiterbildungsstudierende (lt. Immatrikulationsordnung)**

	TeilnehmerInnen	TN-Stunden
Weiterbildende Studiengänge	275	68.178
Weiterbildungskurse	165	19.841

Sonstige TeilnehmerInnen

	TeilnehmerInnen	TN-Stunden
Ein- und Mehrtagesseminare	53	9.096
Vortragsprogramme	1.840	29.734
wiss. Studienreisen	39	

B. Erbrachte Leistungen

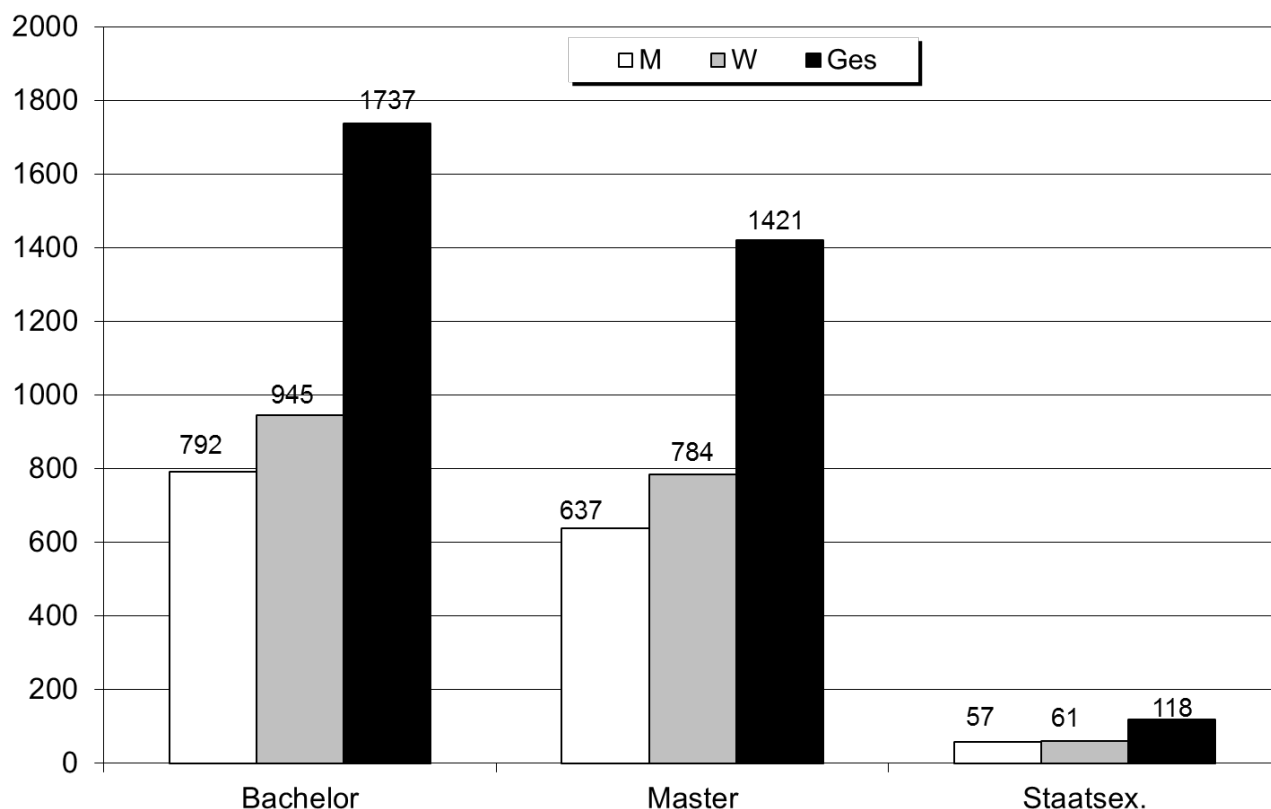
1. Absolvierende

Die Absolventenzahlen werden prüfungsjährlich erfasst. Das Prüfungsjahr unterscheidet sich vom Kalenderjahr durch den Semesterbezug. Das Prüfungsjahr 2017 umfasst die Prüfungen des WS 16/17 und des SS 17; es endete also bereits mit dem 30. September 2017.

a) Absolvierende im Prüfungsjahr 2017 nach Abschlussarten

Abschluss	WS 16/17			SoSe 17			Prüfungsjahr 2017			dav. Ausländer		
	M	W	Ges	M	W	Ges	M	W	Ges	M	W	Ges
Bachelor	416	453	869	376	492	868	792	945	1737	32	63	95
Diplom	5		5	5	1	6	10	1	11	1	1	2
Master	313	356	669	324	428	752	637	784	1421	107	84	191
Staatsex.	14	15	29	43	46	89	57	61	118	3	4	7
Ges	748	824	1572	748	967	1715	1496	1791	3287	143	152	295

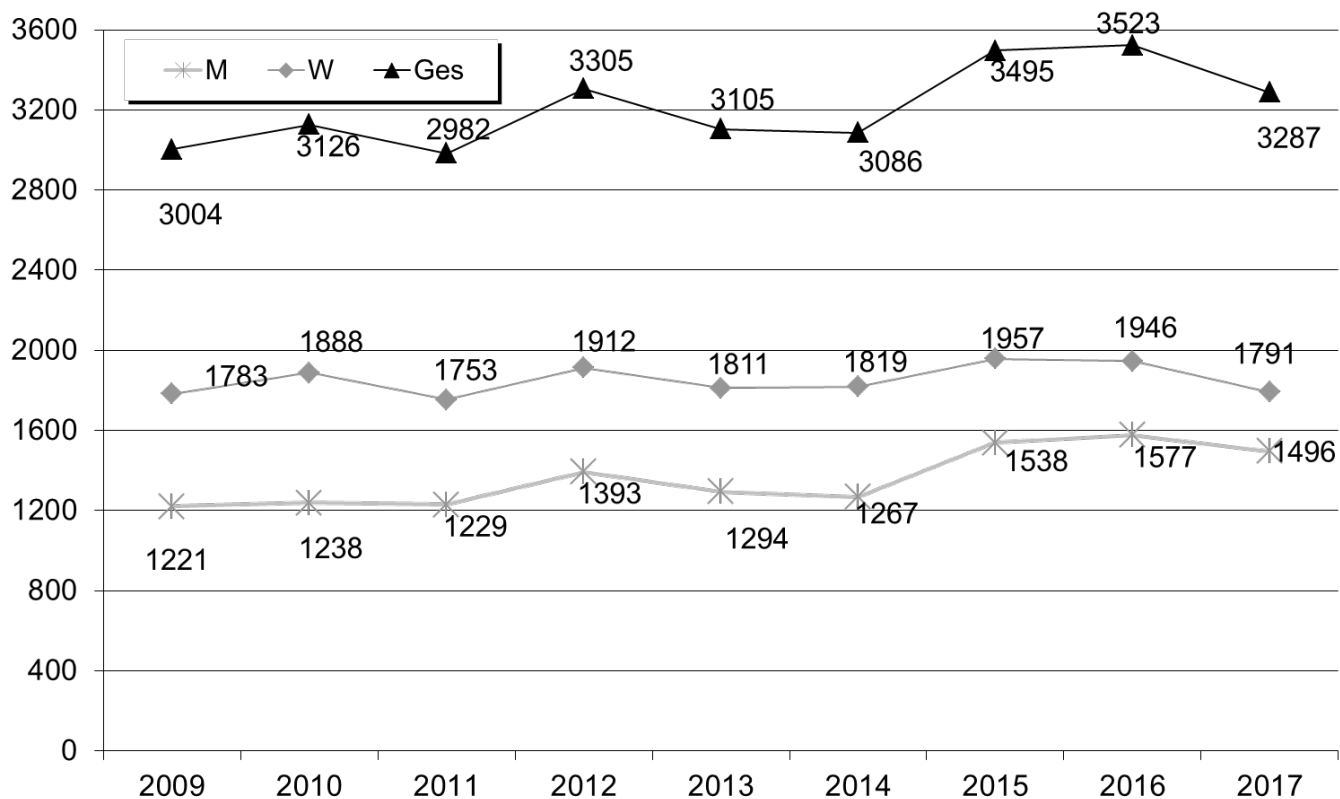
Der folgenden Abbildung können die Anteile der Abschlussarten an den Gesamtabsolventen der Universität Bremen entnommen werden.



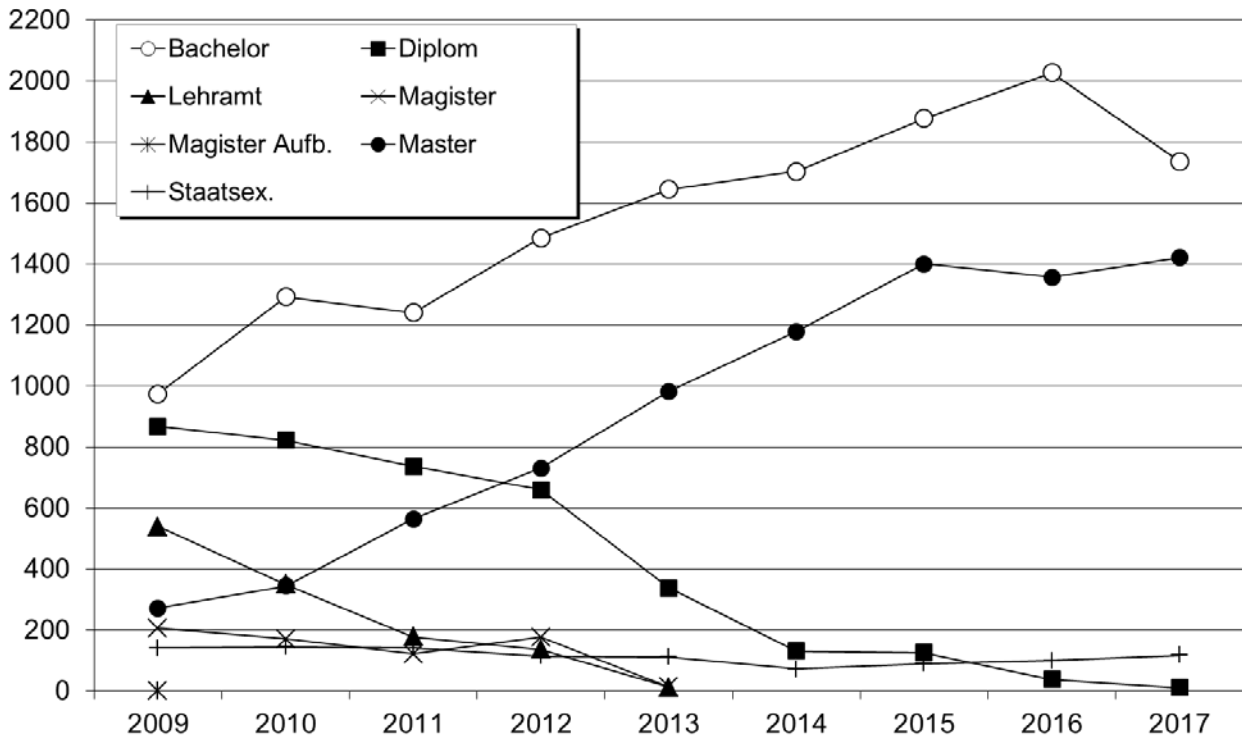
Für die Aufteilung der Absolventen auf die Studiengänge siehe Abschnitt III.

b) Entwicklung der Absolventenzahlen über die Jahre

Abschluss		Prüfungsjahr								
		2009	2010	2011	2012	2013	2014	2015	2016	2017
Bachelor	M	322	490	478	558	672	664	793	885	792
	W	652	803	763	927	973	1040	1085	1143	945
	Ges	974	1293	1241	1485	1645	1704	1878	2028	1737
Diplom	M	489	414	413	373	170	95	113	32	10
	W	379	408	323	287	168	36	13	6	1
	Ges	868	822	736	660	338	131	126	38	11
Lehramt	M	176	94	82	52	8				
	W	364	256	96	85	5				
	Ges	540	350	178	137	13				
Magister	M	48	44	25	53	4				
	W	159	127	96	124	10				
	Ges	207	171	121	177	14				
Magister Aufb.	M	1								
	W	1								
	Ges	2								
Master	M	131	134	181	320	388	481	597	615	637
	W	141	211	384	411	595	698	804	742	784
	Ges	272	345	565	731	983	1179	1401	1357	1421
Staatsex.	M	54	62	50	37	52	27	35	45	57
	W	87	83	91	78	60	45	55	55	61
	Ges	141	145	141	115	112	72	90	100	118
Ges	M	1221	1238	1229	1393	1294	1267	1538	1577	1496
	W	1783	1888	1753	1912	1811	1819	1957	1946	1791
	Ges	3004	3126	2982	3305	3105	3086	3495	3523	3287



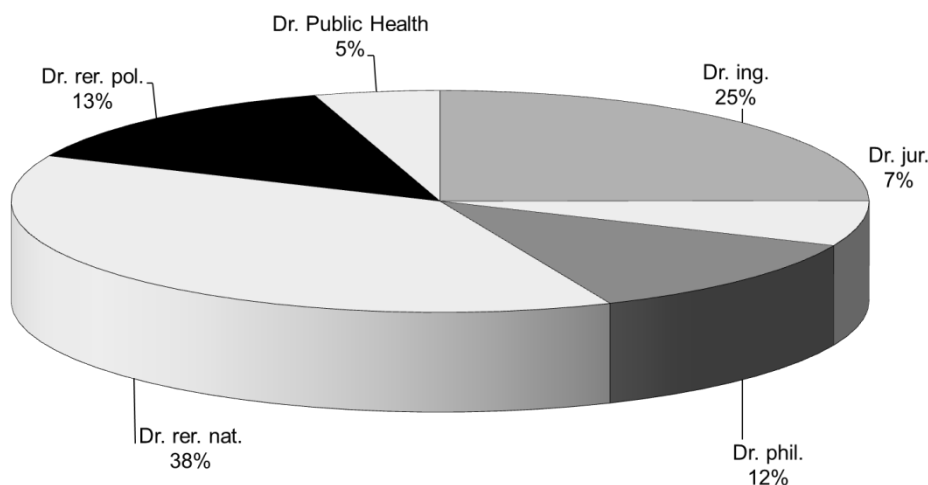
Fortsetzung: Grafik zur Entwicklung der Absolventenzahlen



2. Promotionen

a) Promotionen im Prüfungsjahr 2017 nach Doktorgraden

Dr. Grad				dav. Ausländer		
	M	W	Ges	M	W	Ges
Dr. ing.	61	18	79	15	6	21
Dr. jur.	10	11	21	0	1	1
Dr. phil.	13	25	38	2	7	9
Dr. rer. nat.	58	63	121	16	27	43
Dr. rer. pol.	25	18	43	4	9	13
Dr. Public Health	7	8	15	2	1	3
Ges	174	143	317	39	51	90



b) Promotionen im Prüfungsjahr 2017 nach Note

Dr. Grad	scl		mcl		cl		pass		bestanden		with distinction		rite		Ges
	M	W	M	W	M	W	M	W	M	W	M	W	M	W	
Dr. ing.	13	2	38	10	10	5								1	79
Dr. jur.	10	7	37	36	6	11			5	9					121
Dr. phil.	5	3	4	8									1		21
Dr. rer. nat.	2	2	11	20		2								1	38
Dr. rer. pol.	1		5	4	1	4									15
Dr. Public Health	5	1	11	9	3	2	4	5				1	2		43
Ges	36	15	106	87	20	24	4	5	5	9		1	3	2	317

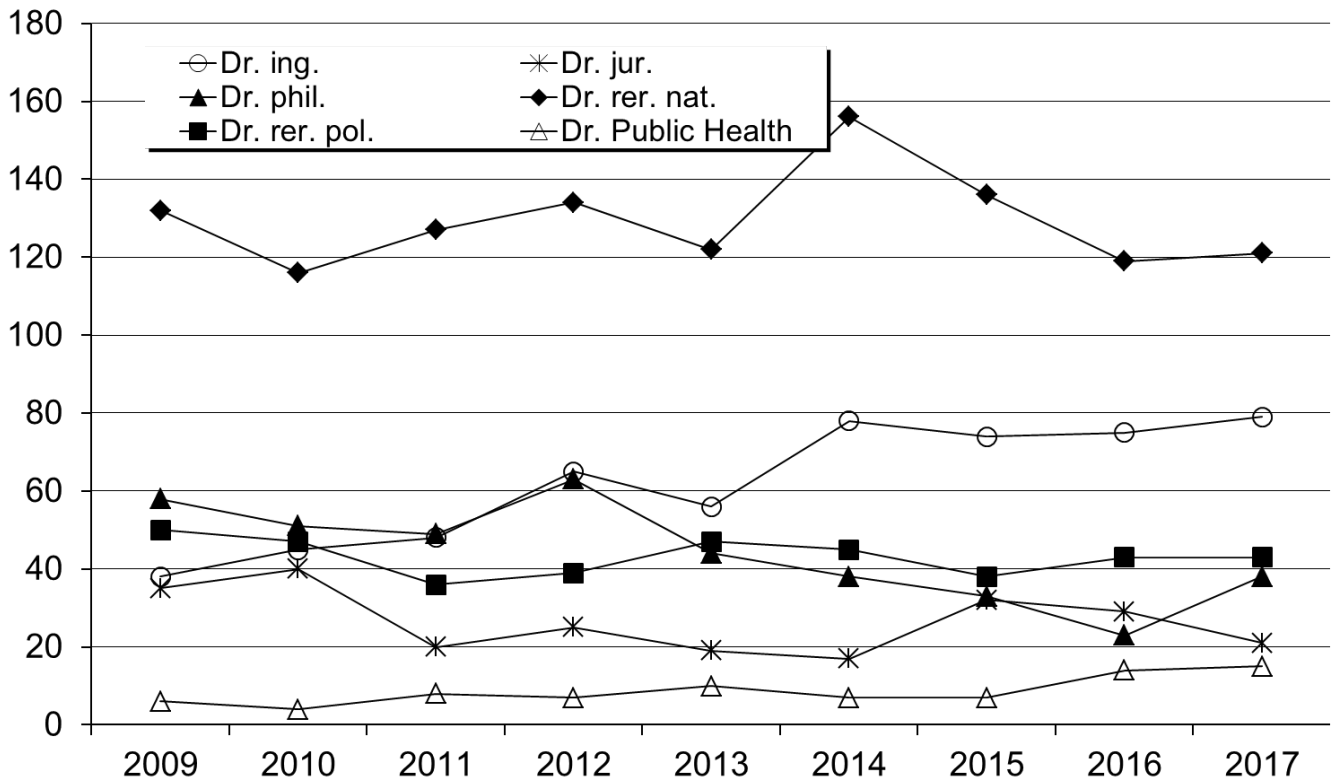
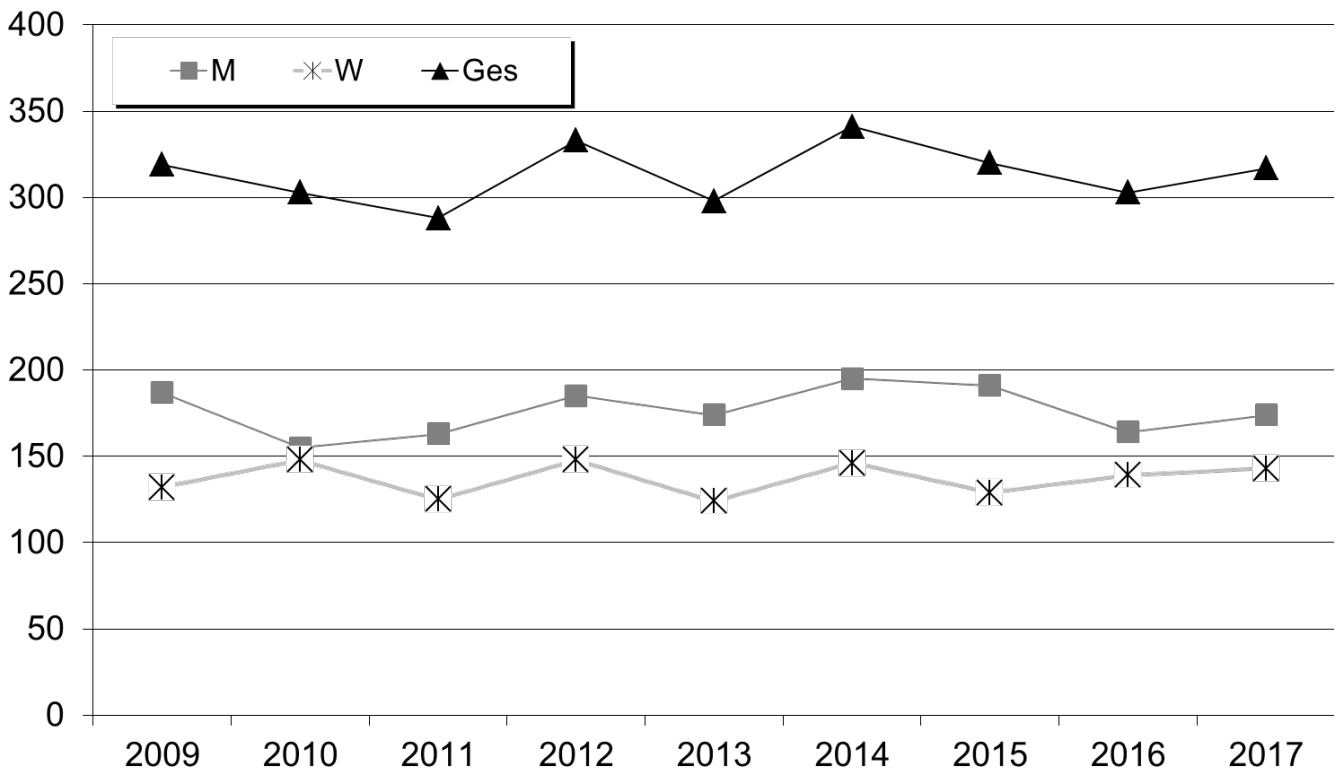
c) Promotionen im Prüfungsjahr 2017 nach Alter

Alter	Geschlecht		Gesamt
	M	W	
Gesamt Mittelwert	34,57	34,26	34,43
Gesamt Standardabweichung	6,73	5,96	6,40

d) Entwicklung der Promotionszahlen über die Jahre

Abschluss		Prüfungsjahr								
		2009	2010	2011	2012	2013	2014	2015	2016	2017
Dr. ing.	M	32	39	43	54	45	67	65	57	61
	W	6	6	5	11	11	11	9	18	18
	Ges	38	45	48	65	56	78	74	75	79
Dr. jur.	M	26	17	15	15	11	10	14	11	10
	W	9	23	5	10	8	7	18	18	11
	Ges	35	40	20	25	19	17	32	29	21
Dr. phil.	M	23	20	22	29	16	10	11	7	13
	W	35	31	27	34	28	28	22	16	25
	Ges	58	51	49	63	44	38	33	23	38
Dr. Public Health	M	3	2	2		4	1	4	6	7
	W	3	2	6	7	6	6	3	8	8
	Ges	6	4	8	7	10	7	7	14	15
Dr. rer. nat.	M	73	52	60	66	73	78	74	56	58
	W	59	64	67	68	49	78	62	63	63
	Ges	132	116	127	134	122	156	136	119	121
Dr. rer. pol.	M	30	25	21	21	25	29	23	27	25
	W	20	22	15	18	22	16	15	16	18
	Ges	50	47	36	39	47	45	38	43	43
Ges	M	187	155	163	185	174	195	191	164	174
	W	132	148	125	148	124	146	129	139	143
	Ges	319	303	288	333	298	341	320	303	317

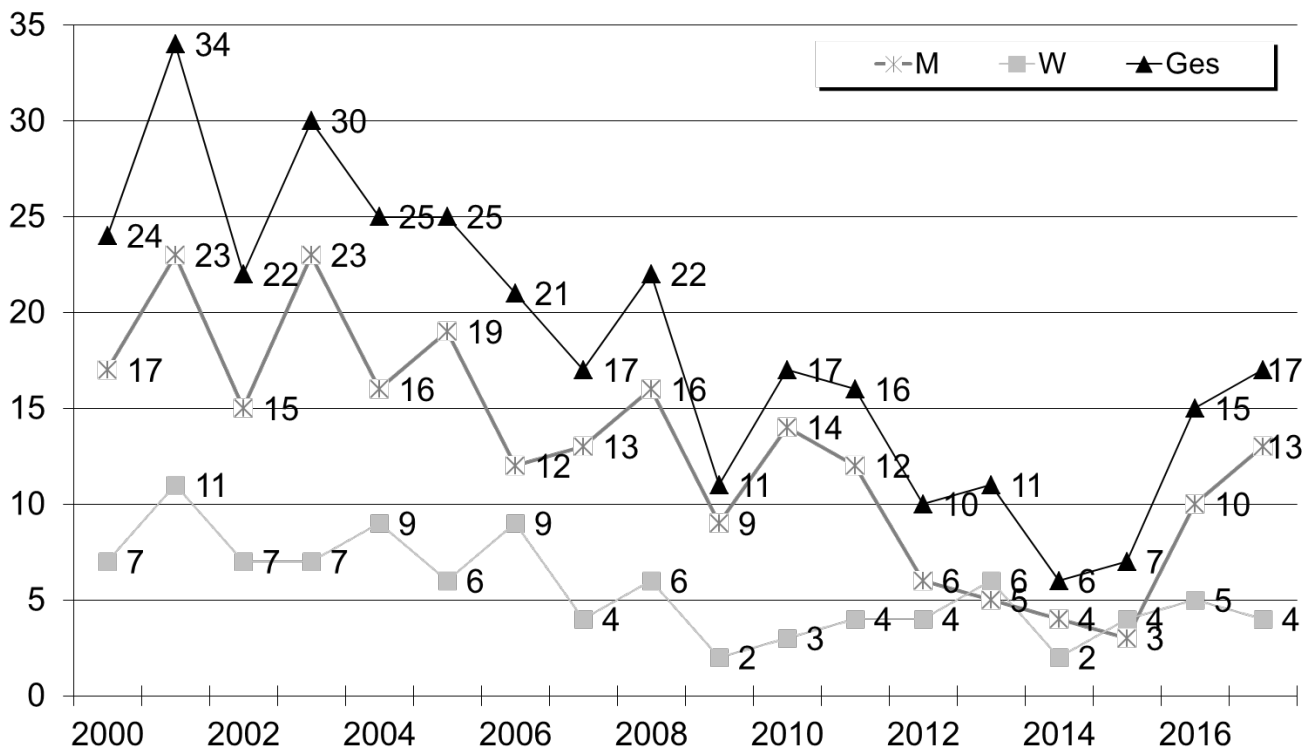
Fortsetzung: Grafiken zur Entwicklung der Promotionszahlen



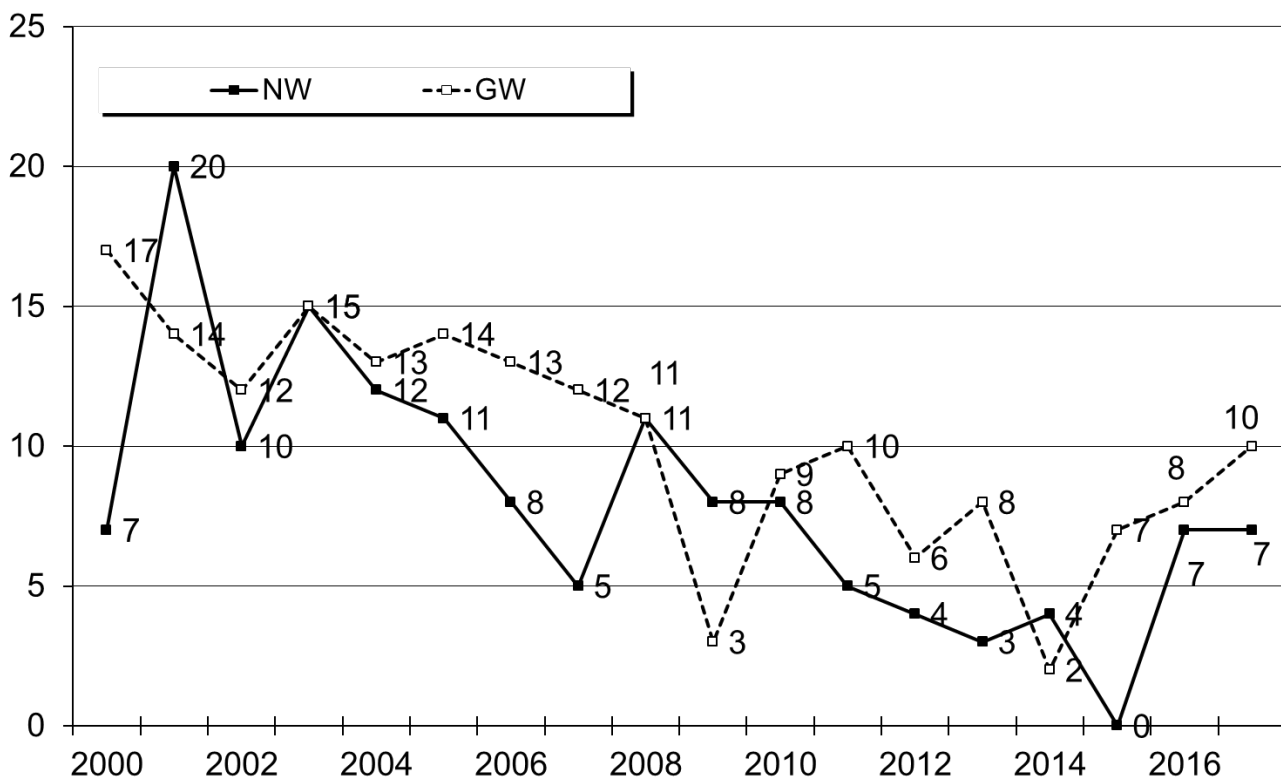
3. Habilitationen

Habilitationen werden im Gegensatz zu Absolventen oder Promotionen nicht in Prüfungsjahren sondern in Kalenderjahren erfasst.

a) Entwicklung der Habilitationszahlen über die Jahre



Nachfolgend werden die Habilitationen nach Naturwissenschaften (FB 1-5) und Geisteswissenschaften (FB 6-12) dargestellt.



b) Habilitationen nach Fachbereichen/Fachbereichsgruppen über die Jahre

Auf die Fachbereiche verteilen sich die Habilitationen seit Bestehen der Universität Bremen wie unten dargestellt.

	FB 01	FB 02	FB 03	FB 04	FB 05	FB 06	FB 07	FB 08	FB 09	FB 10	FB 11	FB 12	Ges
1982 - 2010	33	74	38	22	31	17	17	64	48	37	62	32	475
2011	1	2	2			1	2	1	3	1	2	1	16
2012	1	1	1		1		1	1	1		3		10
2013	2				1		1	5		1		1	11
2014	2		2						1	1			6
2015							1	3	1	1	1		7
2016	1	2	2	1	1	1	1	2	1		3		15
2017	3	3	1			1	3	1			4	1	17
1982-aktuell	43	82	46	23	34	20	26	77	55	41	75	35	557

Die Verteilung der Wissenschaftlerinnen, die sich bisher an der Universität Bremen habilitieren konnten, auf die grobe Fächergliederung ist der folgenden Gesamttabelle zu entnehmen.

	Naturwissenschaften				Geisteswissenschaften				Uni insgesamt				Ges
	FB 1-5				FB 6-12								
	M	W	Ges	weibl. in %	M	W	Ges	weibl. in %	M	W	Ges	weibl. in %	
1982-1999	72	11	83	13%	104	40	144	28%	176	51	227	22%	227
2000	5	2	7	29%	12	5	17	29%	17	7	24	29%	24
2001	14	6	20	30%	9	5	14	36%	23	11	34	32%	34
2002	8	2	10	20%	7	5	12	42%	15	7	22	32%	22
2003	12	3	15	20%	11	4	15	27%	23	7	30	23%	30
2004	9	3	12	25%	7	6	13	46%	16	9	25	36%	25
2005	10	1	11	9%	9	5	14	36%	19	6	25	24%	25
2006	6	2	8	25%	6	7	13	54%	12	9	21	43%	21
2007	5		5		8	4	12	33%	13	4	17	24%	17
2008	8	3	11	27%	8	3	11	27%	16	6	22	27%	22
2009	7	1	8	13%	2	1	3	33%	9	2	11	18%	11
2010	6	2	8	25%	8	1	9	11%	14	3	17	18%	17
2011	5		5		6	4	10	40%	12	4	16	25%	16
2012	2	2	4	50%	4	2	6	33%	6	4	10	40%	10
2013	2	1	3	33%	3	5	8	63%	5	6	11	55%	11
2014	4		4			2	2	100%	4	2	6	33%	6
2015					3	4	7	57%	3	4	7	57%	7
2016	7		7		3	5	8	63%	10	5	15	33%	15
2017	7		7		6	4	10	40%	13	4	17	24%	17
	189	39	228	17%	216	112	328	34%	406	151	557	27%	557

C. Eingesetzte Ressourcen

1. Hauptberufliches Personal 2017

Erfasst worden sind jeweils zum 1. Dezember eines Jahres alle an der Universität Bremen beschäftigten Personen. Hierin enthalten sind auch fremdfinanzierte, befristet beschäftigte, teilzeitbeschäftigte und beurlaubte Personen. Die Einteilung in Dienstarten entspricht der Einteilung in der Stellenbewirtschaftung.

a) Personal insgesamt (Köpfe)

Dienstart	Köpfe			davon Beurlaubte		
	insg.	davon weiblich	weiblich in %	insg.	davon weiblich	weiblich in %
Arbeiter/innen	94	29	31%	2	2	100%
Sekretariate	149	148	99%	5	5	100%
Techniker/innen	374	123	33%	4	3	75%
Verwaltung	566	439	78%	22	20	91%
Nichtwiss. Personal insg.	1183	739	62%	33	30	91%
Professoren/innen*	320	99	31%	13	9	69%
Wiss. Mittelbau	1988	877	44%	52	39	75%
Wiss. Personal insg.	2308	976	42%	65	48	74%
Personal insg.	3491	1715	49%	98	78	80%

* Koop.prof. enthalten

b) Personal insgesamt (Köpfe) im Zeitverlauf

	2009	2010	2011	2012	2013	2014	2015	2016	2017
Arbeiter/innen	143	138	131	120	117	111	102	98	94
Sekretariate	164	166	161	156	160	164	162	154	149
Techniker/innen	386	391	385	369	377	374	371	377	374
Verwaltung	555	553	562	551	556	564	562	556	566
Nichtwiss. Personal insg.	1248	1248	1239	1196	1210	1213	1197	1185	1183
Professoren/innen*	283	291	285	288	301	310	327	322	320
Wiss. Mittelbau	1712	1820	1933	1882	1972	2008	1927	2008	1988
Wiss. Personal insg.	1995	2111	2218	2170	2273	2318	2254	2330	2308
Personal insg.	3243	3359	3457	3366	3483	3531	3451	3515	3491

* Koop. Prof enthalten

nach Geschlecht

Dienstart	Köpfe 2017			Köpfe 2016			Köpfe 2015		
	insg.	davon weiblich	weiblich in %	insg.	davon weiblich	weiblich in %	insg.	davon weiblich	weiblich in %
Arbeiter/innen	94	29	31%	98	31	32%	102	34	33%
Sekretariate	149	148	99%	154	153	99%	162	161	99%
Techniker/innen	374	123	33%	377	126	33%	371	128	35%
Verwaltung	566	439	78%	556	426	77%	562	436	78%
Nichtwiss. Personal insg.	1183	739	62%	1185	736	62%	1197	759	63%
Professoren/innen*	320	99	31%	322	97	30%	327	100	31%
Wiss. Mittelbau	1988	877	44%	2008	859	43%	1927	801	42%
Wiss. Personal insg.	2308	976	42%	2330	956	41%	2254	901	40%
Personal insg.	3491	1715	49%	3515	1692	48%	3451	1660	48%

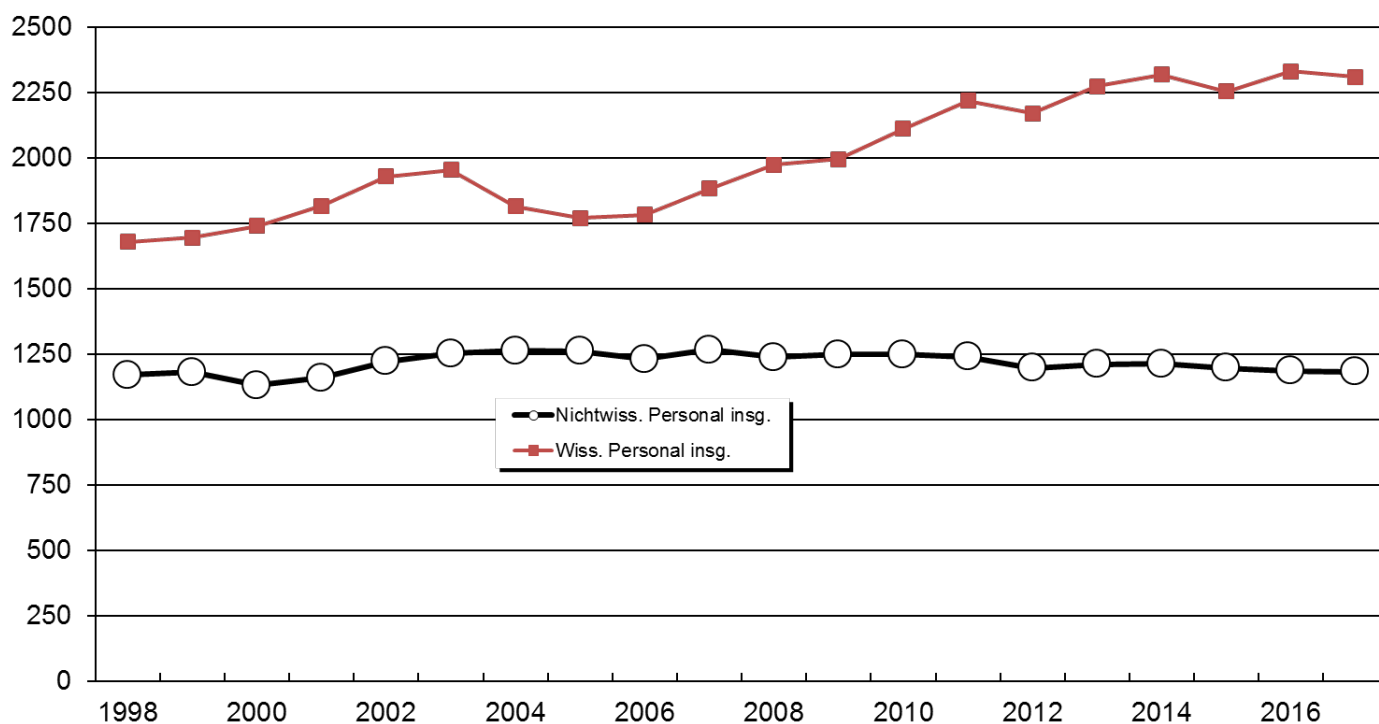
Koop.prof. enthalten

Koop.prof. enthalten

Koop.prof. enthalten

Grafik: Personal (Köpfe) im Zeitverlauf

Entwicklung Personal (Köpfe)



c) Personal insgesamt (Vollzeitäquivalente)

Dienstart	Vollzeitäquivalente		
	insg.	davon weiblich	weiblich in %
Arbeiter/innen	83,38	19,23	23%
Sekretariate	106,45	105,45	99%
Techniker/innen	333,18	98,13	29%
Verwaltung	456,44	341,62	75%
Nichtwiss. Personal insg.	979,46	564,42	58%
Professoren/innen*	304,77	89,62	29%
Wiss. Mittelbau	1544,89	613,12	40%
Wiss. Personal insg.	1849,65	702,74	38%
Personal insg.	2829,11	1267,16	45%

* Koop.prof. enthalten

d) Personal insgesamt (Vollzeitäquivalente) Refinanzierungen

Dienstart	Vollzeitäquivalente		
	insg.	davon refinanziert	refin. in %
Arbeiter/innen	83,38	15,17	18%
Techniker/innen	333,18	93,18	28%
Verwaltung und Sekretariate	562,90	149,25	27%
Nichtwiss. Personal insg.	979,46	257,60	26%
Professoren/innen*	304,77	72,40	24%
Wiss. Mittelbau	1544,89	1058,93	69%
Wiss. Personal insg.	1849,65	1131,33	61%
Personal insg.	2829,11	1388,94	49%

* Koop.prof. enthalten

e) Personal insgesamt (Vollzeitäquivalente) im Zeitverlauf

	2009	2010	2011	2012	2013	2014	2015	2016	2017
Arbeiter/innen	113,77	111,28	106,77	99,15	98,71	95,04	88,49	86,56	83,38
Sekretariate	112,68	119,02	115,84	109,01	109,90	112,03	113,69	111,96	106,45
Techniker/innen	325,06	332,28	327,84	315,21	324,82	329,61	326,48	331,75	333,18
Verwaltung	429,46	427,77	440,41	435,30	438,82	440,40	441,36	447,54	456,44
Nichtwiss. Personal insg.	980,97	990,36	990,87	958,67	972,25	977,07	970,02	977,81	979,46
Professoren/innen*	272,72	283,50	279,73	280,78	292,29	300,41	314,30	309,80	304,77
Wiss. Mittelbau	1321,92	1415,90	1507,62	1467,31	1526,11	1550,03	1491,49	1550,21	1544,89
Wiss. Personal insg.	1594,63	1699,40	1787,35	1748,09	1818,40	1850,44	1805,79	1860,01	1849,65
Personal insg.	2575,61	2689,76	2778,22	2706,76	2790,65	2827,50	2775,80	2837,82	2829,11

* Koop. Prof enthalten

nach Geschlecht

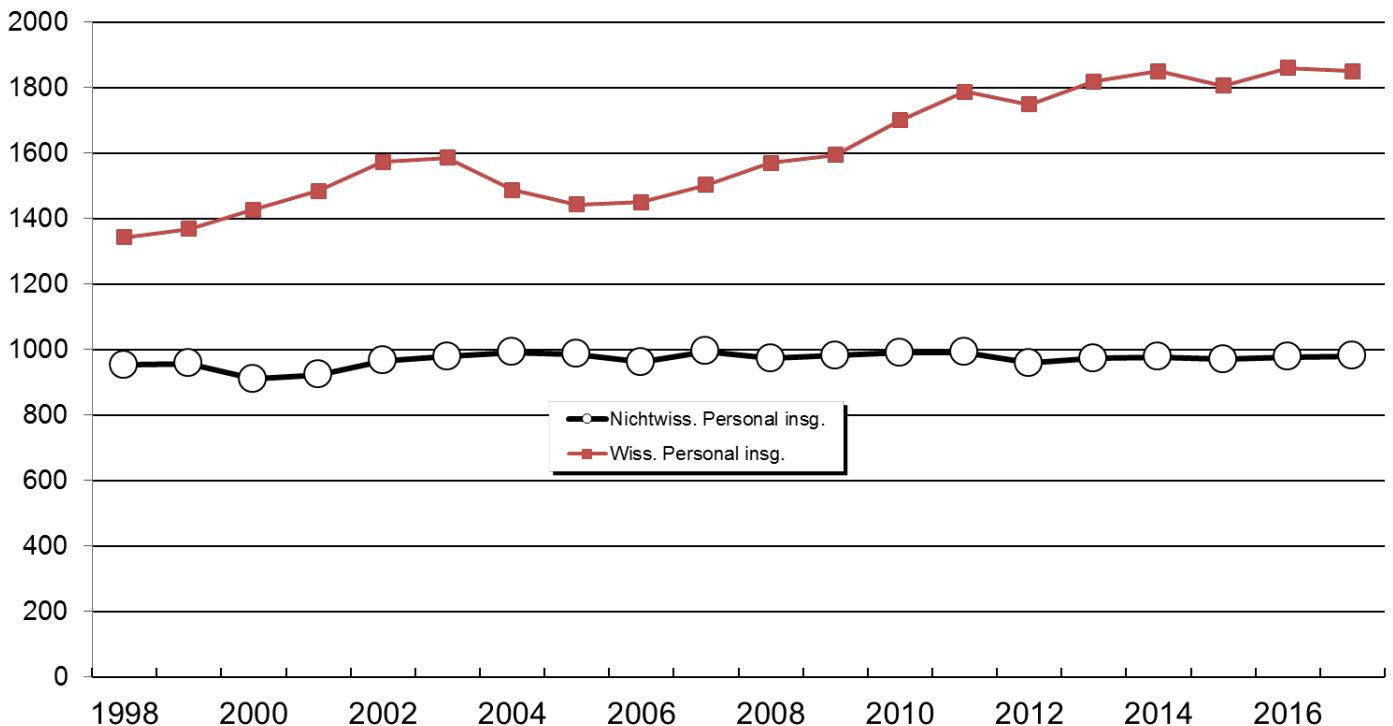
Dienststart	Vollzeitäquivalente			Vollzeitäquivalente			Vollzeitäquivalente		
	2017			2016			2015		
	insg.	davon weiblich	weiblich in %	insg.	davon weiblich	weiblich in %	insg.	davon weiblich	weiblich in %
Arbeiter/innen	83,38	19,23	23%	86,56	20,08	23%	88,49	20,84	24%
Sekretariate	106,45	105,45	99%	111,96	110,96	99%	113,69	112,69	99%
Techniker/innen	333,18	98,13	29%	331,75	97,84	29%	326,48	97,99	30%
Verwaltung	456,44	341,62	75%	447,54	333,33	74%	441,36	331,00	75%
Nichtwiss. Personal insg.	979,46	564,42	58%	977,81	562,21	57%	970,02	562,52	58%
Professoren/innen	304,77	89,62	29%	309,80	91,30	29%	314,30	94,80	30%
Wiss. Mittelbau	1544,89	613,12	40%	1550,21	586,10	38%	1491,49	562,13	38%
Wiss. Personal insg.	1849,65	702,74	38%	1860,01	677,40	36%	1805,79	656,93	36%
Personal insg.	2829,11	1267,16	45%	2837,82	1239,61	44%	2775,80	1219,44	44%

* Koop. Prof enthalten Koop.prof. enthalten

Koop.prof. enthalten

Koop.prof. enthalten

Entwicklung Personal (VZÄ)

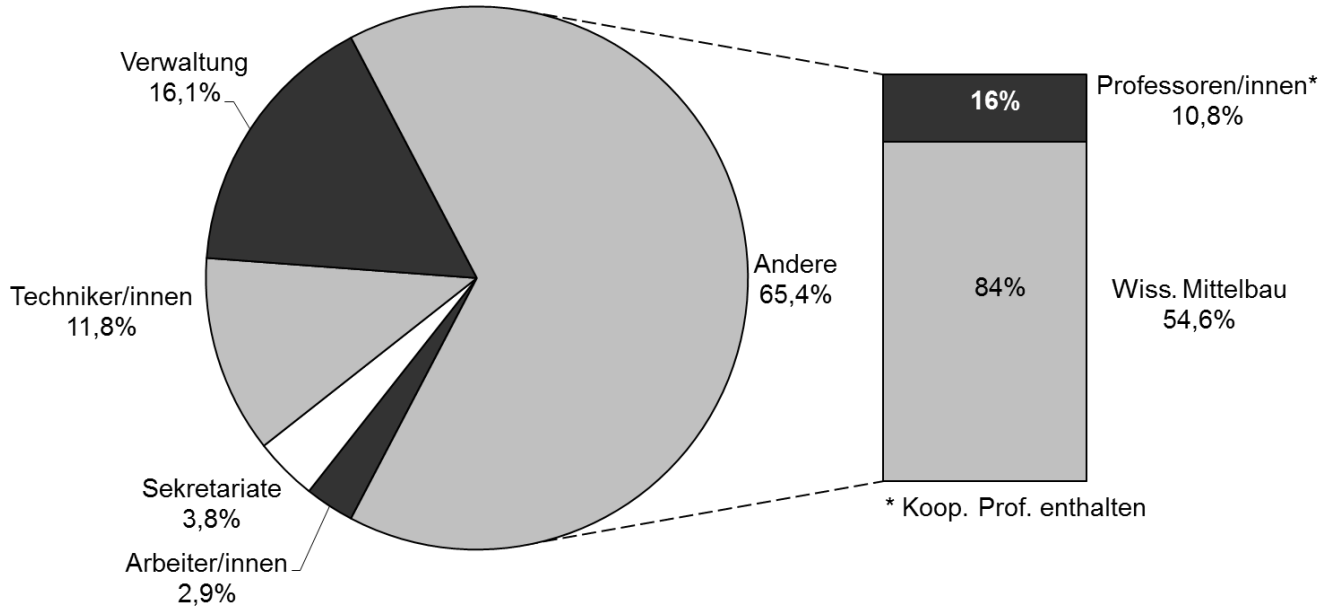


f) *Wissenschaftlicher Mittelbau (Vollzeitäquivalente)*

Dienstbezeichnung	Vollzeitäquivalente		
	insg.	davon weiblich	weiblich in %
oA	0,25	0,25	100%
HS-Dozenten/innen	3,00	1,00	33%
Akad. Räte, Oberräte, Direktoren/innen	43,50	16,00	37%
LfbA	18,52	11,01	59%
Wiss. Assistenten/innen	3,25	1,50	46%
Wiss. Mitarbeiter/innen	1476,36	583,36	40%
Wiss. Mittelbau insg.	1544,89	613,12	40%

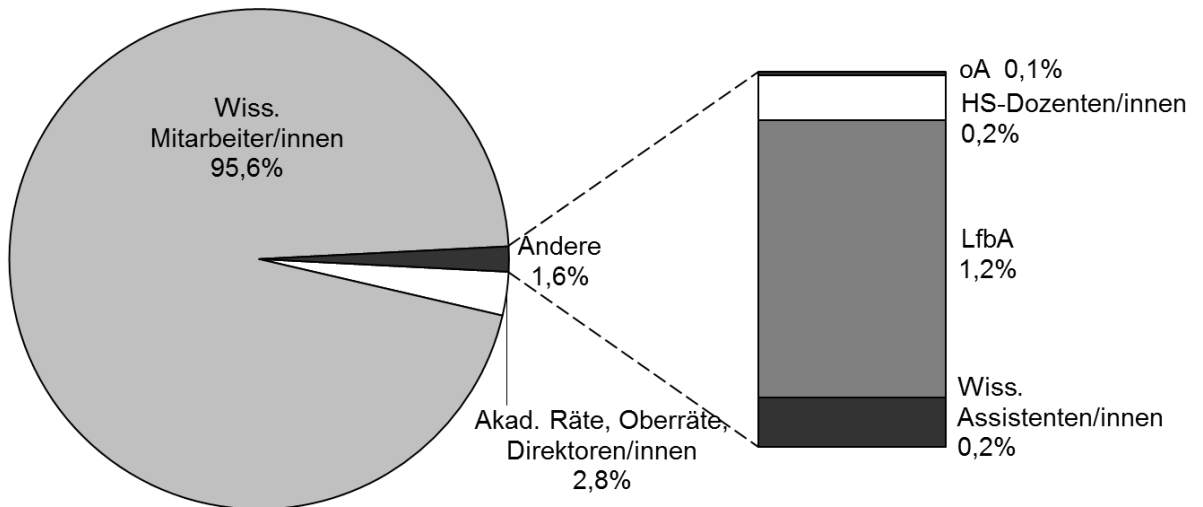
Nachfolgend dargestellt sind die prozentualen Anteile der Personalarten am Personal insgesamt (Vollzeitäquivalente).

Personal insg. (VZÄ)



Die Zusammensetzung des wissenschaftlichen Mittelbaus in Prozent stellt sich wie folgt dar.

Wissenschaftlicher Mittelbau insg. (VZÄ)



g) Personal in Vollzeitäquivalenten nach Organisationseinheiten (nur Grundfinanzierung)

	Dienstleistung				Wissenschaft				Insgesamt
	Arbeit.	Technik.	Verw.+ Sokr.	Summe	Prof.	Juniorprof.	Wiss. Mittelbau	Summe	
FB 01	3,16	44,90	25,73	73,78	25,20		65,53	90,73	164,51
FB 02	4,88	31,95	18,57	55,41	24,00		52,49	76,49	131,90
FB 03		18,09	30,09	48,18	28,22	1,00	58,41	87,63	135,81
FB 04	13,00	27,85	20,62	61,48	15,00		45,05	60,05	121,53
FB 05		20,18	10,51	30,69	14,00		25,77	39,77	70,46
IW/NW	21,04	142,98	105,52	269,54	106,42	1,00	247,25	354,66	624,21
FB 06		1,14	10,65	11,79	13,00	1,00	13,00	27,00	38,79
FB 07		3,00	9,14	12,14	15,00		15,35	30,35	42,49
FB 08		3,85	15,01	18,86	26,25	1,00	28,10	55,35	74,21
FB 09		0,50	11,14	11,64	14,00	1,00	20,66	35,66	47,30
FB 10		0,50	11,75	12,25	19,00		33,65	52,65	64,90
FB 11		3,04	14,56	17,60	14,00		26,34	40,34	57,95
FB 12		1,27	10,77	12,04	13,00		20,10	33,10	45,14
GW/SW		13,29	83,02	96,31	114,25	3,00	157,21	274,46	370,77
MARUM		9,11	3,00	12,11	3,70		10,48	14,18	26,29
SOCIUM		2,07	9,75	11,82			11,09	11,09	22,90
sonstige Einheiten	1,76	15,89	29,27	46,93	3,00		51,54	54,54	101,47
Zentralverw.	45,41	56,66	183,08	285,16	1,00		8,38	9,38	294,54
Einheiten außerh. FB	47,17	83,73	225,10	356,01	7,70		81,50	89,20	445,20
Insgesamt	68,22	240,00	413,64	721,86	228,37	4,00	485,95	718,32	1.440,18

h) Personal in Vollzeitäquivalenten nach Organisationseinheiten (alle Finanzierungen)

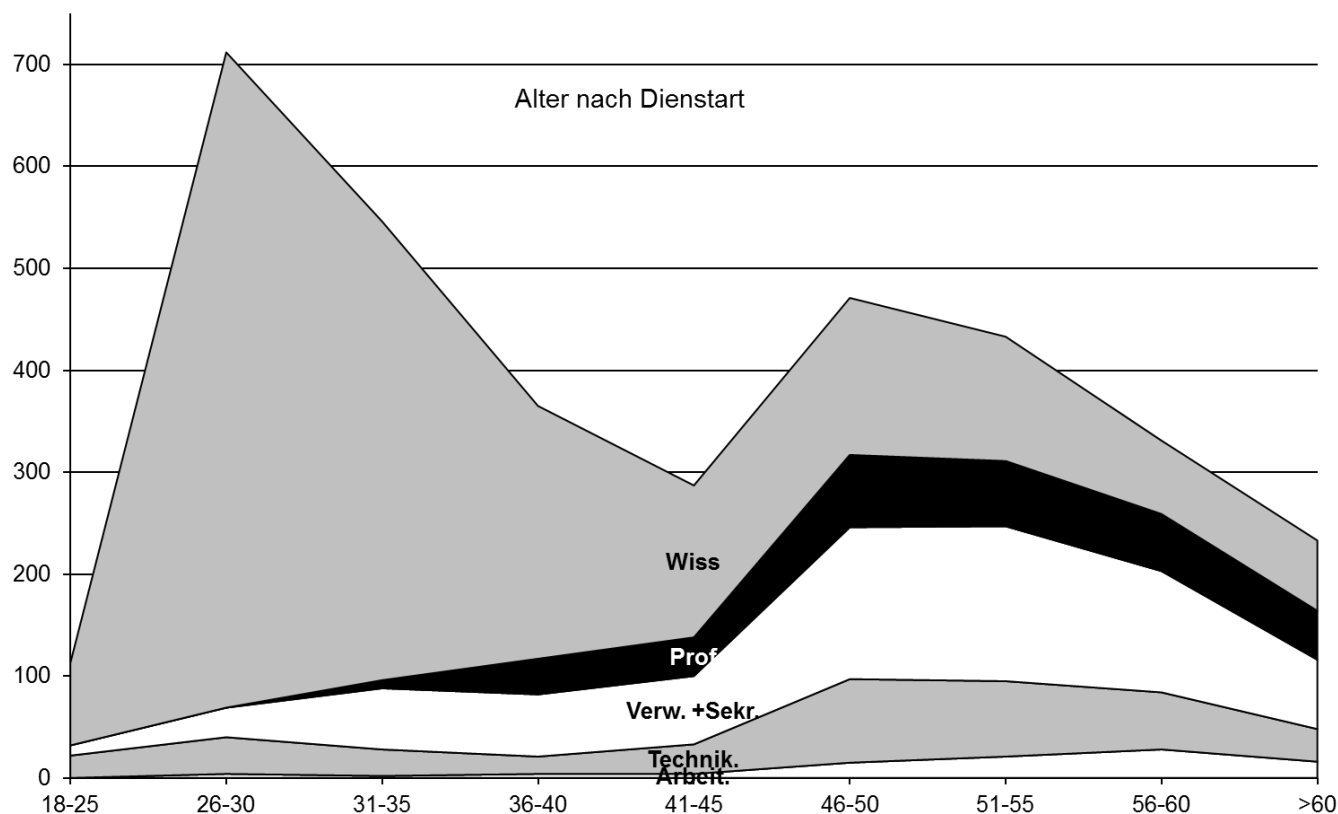
	Dienstleistung				Wissenschaft				Insgesamt
	Arbeit.	Technik.	Verw.+ Sokr.	Summe	Prof.	Juniorprof.	Wiss. Mittelbau	Summe	
FB 01	3,91	48,54	28,71	81,15	32,20		210,48	242,68	323,83
FB 02	5,53	39,10	19,57	64,20	36,00		115,57	151,57	215,78
FB 03		18,34	36,44	54,79	36,82	1,00	193,59	231,41	286,20
FB 04	16,51	43,27	24,54	84,31	23,00		194,07	217,07	301,38
FB 05		20,20	10,51	30,71	20,80		46,41	67,21	97,92
IW/NW	25,95	169,45	119,78	315,17	148,82	1,00	760,12	909,94	1.225,11
FB 06		1,14	10,65	11,79	14,00	1,00	26,44	41,44	53,22
FB 07		3,50	10,14	13,64	20,00		63,05	83,05	96,69
FB 08		3,85	15,26	19,11	31,25	2,00	72,30	105,55	124,66
FB 09		0,50	13,39	13,89	17,00	2,00	54,04	73,04	86,92
FB 10		0,50	12,00	12,50	21,00		65,74	86,74	99,24
FB 11		3,04	18,81	21,85	17,00		74,49	91,49	113,34
FB 12		1,27	11,54	12,80	14,00	1,00	44,92	59,92	72,72
GW/SW		13,79	91,78	105,58	134,25	6,00	400,97	541,22	646,80
MARUM	2,00	50,38	11,85	64,23	6,70		144,52	151,22	215,46
SOCIUM		2,07	10,19	12,25	1,00		35,75	36,75	49,00
sonstige Einheiten	1,76	27,33	51,41	80,50	5,00	1,00	184,43	190,43	270,93
Zentralverw.	53,68	70,16	277,89	401,73	1,00		19,09	20,09	421,81
Einheiten außerh. FB	57,44	149,94	351,34	558,71	13,70	1,00	383,79	398,49	957,20
Insgesamt	83,38	333,18	562,90	979,46	296,77	8,00	1.544,89	1.849,65	2.829,11

i) Personal in Vollzeitäquivalenten nach Organisationseinheiten und Geschlecht (alle Finanzierungen)

	Dienstleistung						Wissenschaft						Insgesamt
	Arbeit.		Technik.		Verw.+Schr.		Prof		Juniorprof.		Wiss. Mittelbau		
	M	W	M	W	M	W	M	W	M	W	M	W	
FB 01	3,00	0,91	40,31	8,22	2,25	26,46	30,20	2,00			172,23	38,25	323,83
FB 02	3,65	1,88	5,76	33,35		19,57	29,00	7,00			67,06	48,51	215,78
FB 03			16,73	1,61	4,52	31,92	25,00	11,82	1,00		138,16	55,43	286,20
FB 04	15,00	1,51	38,49	4,78	2,50	22,04	21,00	2,00			151,02	43,05	301,38
FB 05			10,52	9,68	1,00	9,51	17,00	3,80			32,24	14,17	97,92
IW/NW	21,65	4,30	111,81	57,64	10,27	109,51	122,20	26,62	1,00		560,72	199,41	1.225,11
FB 06			0,50	0,64	2,85	7,80	12,00	2,00	1,00		15,94	10,50	53,22
FB 07			2,50	1,00	0,50	9,64	18,00	2,00			40,16	22,89	96,69
FB 08			2,00	1,85	0,75	14,51	16,25	15,00	1,00	1,00	36,75	35,55	124,66
FB 09			0,50		2,50	10,89	6,00	11,00	1,00	1,00	23,85	30,19	86,92
FB 10			0,50			12,00	10,00	11,00			18,65	47,09	99,24
FB 11			2,28	0,77	3,77	15,04	10,00	7,00			23,39	51,10	113,34
FB 12			1,27			11,54	8,00	6,00	1,00		11,50	33,42	72,72
GW/SW			9,54	4,25	10,37	81,42	80,25	54,00	4,00	2,00	170,23	230,74	646,80
MARUM	2,00		39,75	10,64		11,85	3,70	3,00			84,65	59,87	215,46
SOCIUM			2,07			10,19		1,00			16,73	19,02	49,00
sonstige Einheiten	1,00	0,76	18,76	8,57	14,25	37,16	3,00	2,00		1,00	95,93	88,50	270,93
Zentralverw.	39,51	14,17	53,13	17,03	80,94	196,95	1,00				3,50	15,59	421,81
Einheiten außerh. FB	42,51	14,93	113,70	36,24	95,19	256,15	7,70	6,00		1,00	200,82	182,97	957,20
Insgesamt	64,16	19,23	235,06	98,13	115,83	447,07	210,15	86,62	5,00	3,00	931,77	613,12	2.829,11

j) Personal insgesamt (Köpfe) nach Alter

Alter	Köpfe insg.	Dienststart				
		Arbeit.	Technik.	Verw. +Sekt.	Prof	Wiss
18-25	113		22	10		81
26-30	712	4	36	29		643
31-35	546	2	26	60	8	450
36-40	365	4	17	61	35	248
41-45	287	4	29	67	38	149
46-50	471	15	82	149	71	154
51-55	433	21	74	152	64	122
56-60	331	28	56	119	56	72
>60	233	16	32	68	48	69
insg.	3491	94	374	715	320	1988



k) Personal insgesamt (Köpfe) nach Alter im Zeitverlauf

Alter	2008	2009	2010	2011	2012	2013	2014	2015	2016	2017
Nichtwiss. Personal										
18-35	13%	13%	13%	13%	13%	15%	15%	15%	16%	16%
36-50	50%	49%	48%	47%	45%	43%	42%	41%	39%	36%
51-65(+)	37%	38%	39%	41%	42%	42%	43%	44%	45%	48%
Prof										
18-35	3%	2%	1%	2%	2%	2%	4%	4%	3%	3%
36-50	46%	48%	47%	47%	48%	47%	44%	45%	46%	45%
51-65(+)	50%	50%	51%	51%	50%	51%	52%	51%	51%	53%
Wiss. Mittelbau										
18-35	54%	55%	56%	56%	56%	57%	58%	58%	59%	59%
36-50	34%	33%	32%	32%	32%	31%	30%	30%	28%	28%
51-65(+)	12%	12%	12%	12%	12%	12%	12%	12%	13%	13%

2. Hilfskräfte

a) *Hilfskräfte insgesamt*

	Insgesamt eingesetzte Hilfskräfte (Köpfe*)			Summe der Vertragsstunden		
	Gesamt	davon weiblich	weiblich in %	Gesamt	davon weiblich	weiblich in %
2012	2766	1330	48,08%	472.139	210.833	44,65%
2013	2739	1368	49,95%	465.610	209.851	45,07%
2014	2556	1245	48,71%	463.416	207.155	44,70%
2015	2473	1202	48,60%	403.313	175.541	43,52%
2016	2482	1203	48,47%	410.300	184.572	44,98%
2017	2797	1399	50,02%	469.804	218.792	46,57%

b) *Hilfskräfte nach Staatsangehörigkeit*

	Insgesamt eingesetzte Hilfskräfte (Köpfe*)			Summe der Vertragsstunden		
	Gesamt	davon ausländ.	ausländ. in %	Gesamt	davon ausländ.	ausländ. in %
2012	2766	286	10,34%	472.139	61.424	13,01%
2013	2739	286	10,44%	465.610	54.472	11,70%
2014	2556	214	8,37%	463.416	45.841	9,89%
2015	2473	203	8,21%	403.313	39.718	9,85%
2016	2482	243	9,79%	410.300	46.810	11,41%
2017	2797	292	10,44%	469.804	59.418	12,65%

c) *Hilfskräfte nach Staatsangehörigkeit und Geschlecht*

Staatsangehörigkeit: Deutsch						
	Insgesamt eingesetzte Hilfskräfte (Köpfe*)			Summe der Vertragsstunden		
	Gesamt	davon weiblich	weiblich in %	Gesamt	davon weiblich	weiblich in %
2012	2480	1225	49,40%	410.716	188.706	45,95%
2013	2453	1249	50,92%	411.138	191.526	46,58%
2014	2342	1153	49,23%	417.575	190.739	45,68%
2015	2270	1121	49,38%	303.595	161.292	53,13%
2016	2239	1100	49,13%	363.490	165.856	45,63%
2017	2505	1283	51,22%	410.386	196.640	47,92%

Staatsangehörigkeit: Ausland						
	Insgesamt eingesetzte Hilfskräfte (Köpfe*)			Summe der Vertragsstunden		
	Gesamt	davon weiblich	weiblich in %	Gesamt	davon weiblich	weiblich in %
2012	286	105	36,71%	61.424	22.127	36,02%
2013	286	119	41,61%	54.472	18.325	33,64%
2014	214	92	42,99%	45.841	16.416	35,81%
2015	203	81	39,90%	39.718	14.249	35,88%
2016	243	103	42,39%	46.810	18.716	39,98%
2017	292	116	39,73%	59.418	22.152	37,28%

d) Hilfskräfte nach Organisationseinheiten (Köpfe)

Köpfe*	Ausland			Deutschland			Gesamt
	M	W	Ges	M	W	Ges	
Fachbereich 01	29	11	40	117	36	153	193
Fachbereich 02	7	6	13	60	71	131	144
Fachbereich 03	13	5	18	220	78	298	316
Fachbereich 04	35	13	48	135	50	185	233
Fachbereich 05	2	2	4	31	12	43	47
Fachbereich 06	1		1	23	35	58	59
Fachbereich 07	4	3	7	88	62	150	157
Fachbereich 08	5	5	10	56	87	143	153
Fachbereich 09		2	2	46	96	142	144
Fachbereich 10	7	6	13	16	69	85	98
Fachbereich 11	2	4	6	43	81	124	130
Fachbereich 12	6	3	9	32	83	115	124
sonstige Einheiten	50	34	84	275	319	594	678
Zentralverw. / Uni allg.	15	22	37	80	204	284	321
Gesamt	176	116	292	1.222	1.283	2.505	2.797

*Tätigkeiten in mehreren Bereichen werden auch jeweils mehrfach gezählt

e) Hilfskräfte nach Organisationseinheiten (Summe der Vertragsstunden)

Vertragsstunden	Ausland			Deutschland			Gesamt
	M	W	Ges	M	W	Ges	
Fachbereich 01	5.357	1.518	6.875	20.388	5.427	25.815	32.690
Fachbereich 02	1.331	1.297	2.628	5.417	8.623	14.040	16.668
Fachbereich 03	4.496	1.093	5.589	42.080	16.035	58.115	63.704
Fachbereich 04	9.223	3.276	12.499	30.043	8.173	38.216	50.715
Fachbereich 05	310	196	506	3.368	1.672	5.040	5.546
Fachbereich 06	26		26	3.308	4.669	7.977	8.003
Fachbereich 07	482	259	741	14.956	9.912	24.868	25.609
Fachbereich 08	740	640	1.380	7.222	8.661	15.883	17.263
Fachbereich 09		930	930	4.823	10.110	14.933	15.863
Fachbereich 10	766	1.053	1.819	1.445	7.279	8.724	10.543
Fachbereich 11	145	672	817	7.386	11.246	18.632	19.449
Fachbereich 12	655	394	1.049	3.285	9.144	12.429	13.478
sonstige Einheiten	11.292	6.452	17.744	56.872	62.209	119.081	136.825
Zentralverw. / Uni allg.	2.443	4.372	6.815	13.154	33.481	46.635	53.450
Gesamt	37.266	22.152	59.418	213.746	196.640	410.386	469.804

*Tätigkeiten in mehreren Bereichen werden auch jeweils mehrfach gezählt

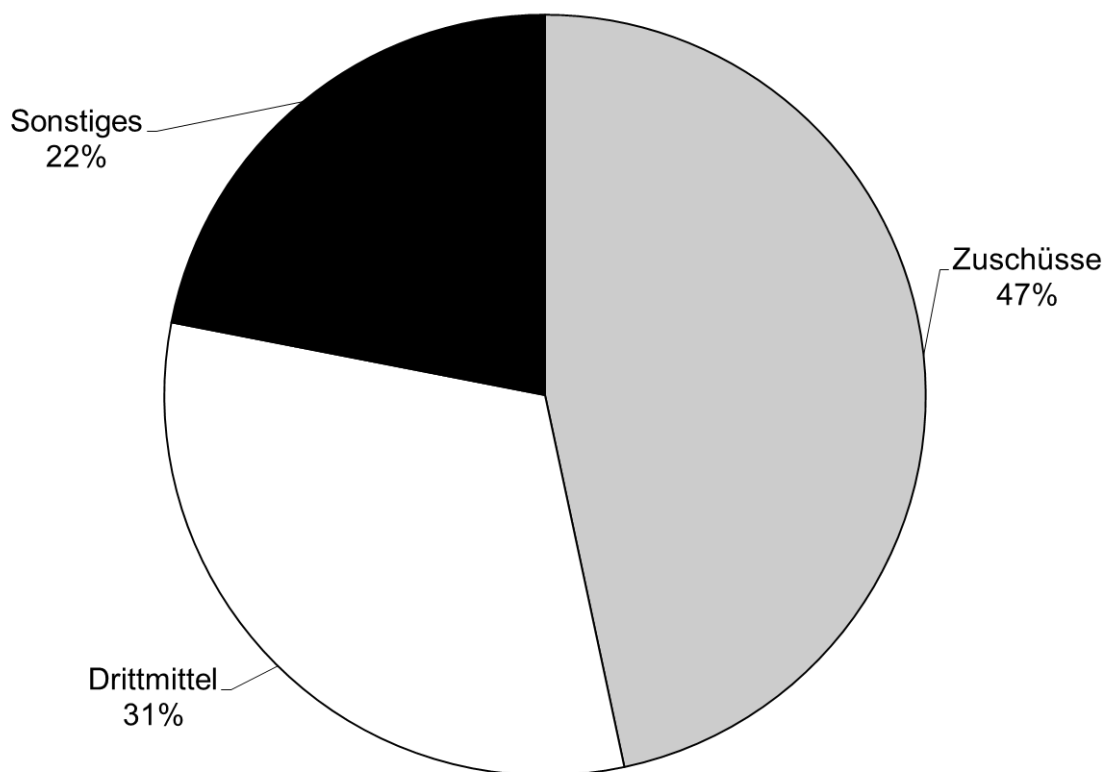
Echte Köpfe in 2017: 2479

3. Finanzen

Soweit nicht anders erwähnt, werden im folgenden alle Angaben in Tausend Euro gemacht.

a) *in 2017 zur Verfügung stehende Mittel*

Gesamtsumme der Einnahmen 2017	344.001
davon Zuschüsse	160.503
davon Drittmittel	108.033
davon Sonstiges	75.465
insbes. Sonderprogramme	35.780



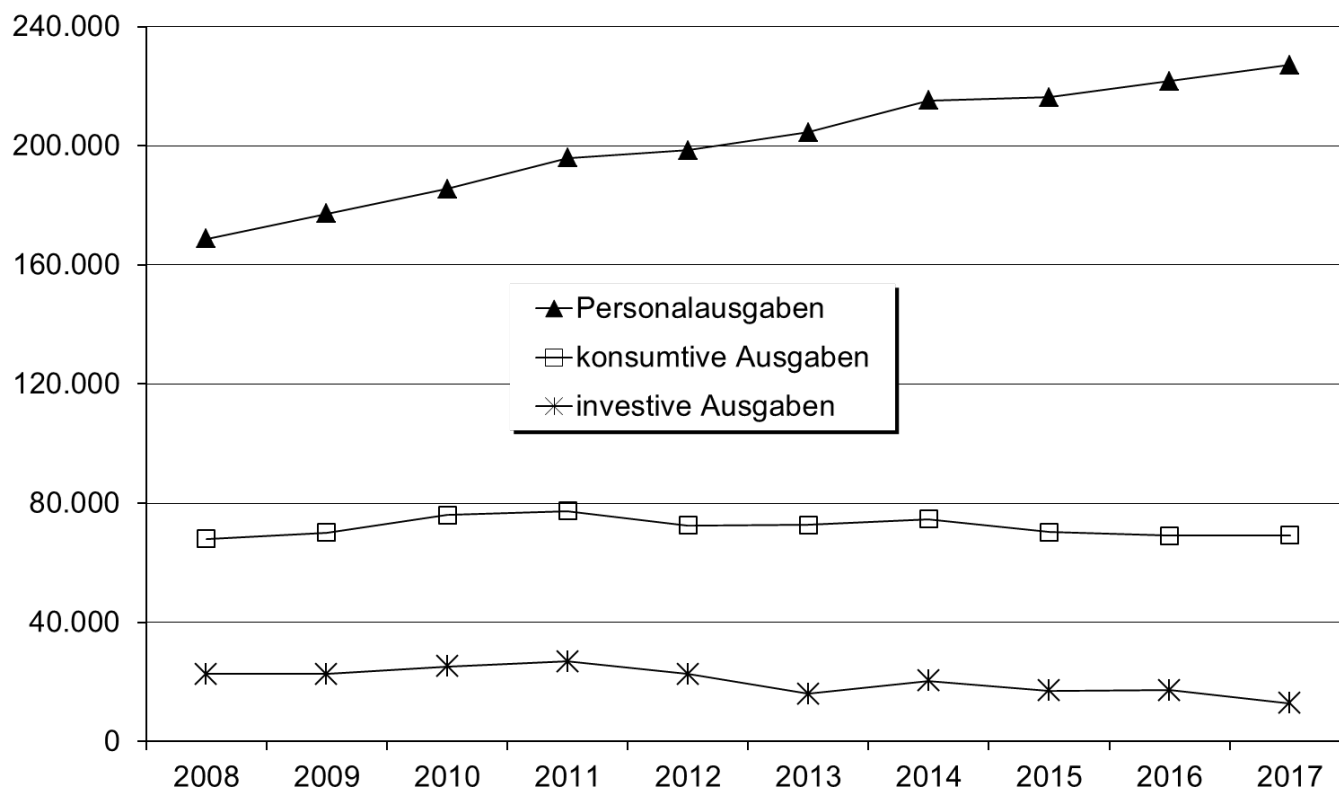
nachrichtlich: Einnahmen im Zeitverlauf

	2011	2012	2013	2014	2015	2016	2017
davon Zuschüsse	138.303	134.512	138.544	141.659	144.740	157.346	160.503
davon Drittmittel	90.982	90.790	91.571	99.231	106.845	110.428	108.033
davon Sonstiges	53.221	53.714	52.777	60.854	60.808	57.997	75.465
Gesamtsumme der Einnahmen	282.506	279.016	282.892	301.744	312.393	325.771	344.001

b) Entwicklung der Gesamtausgaben

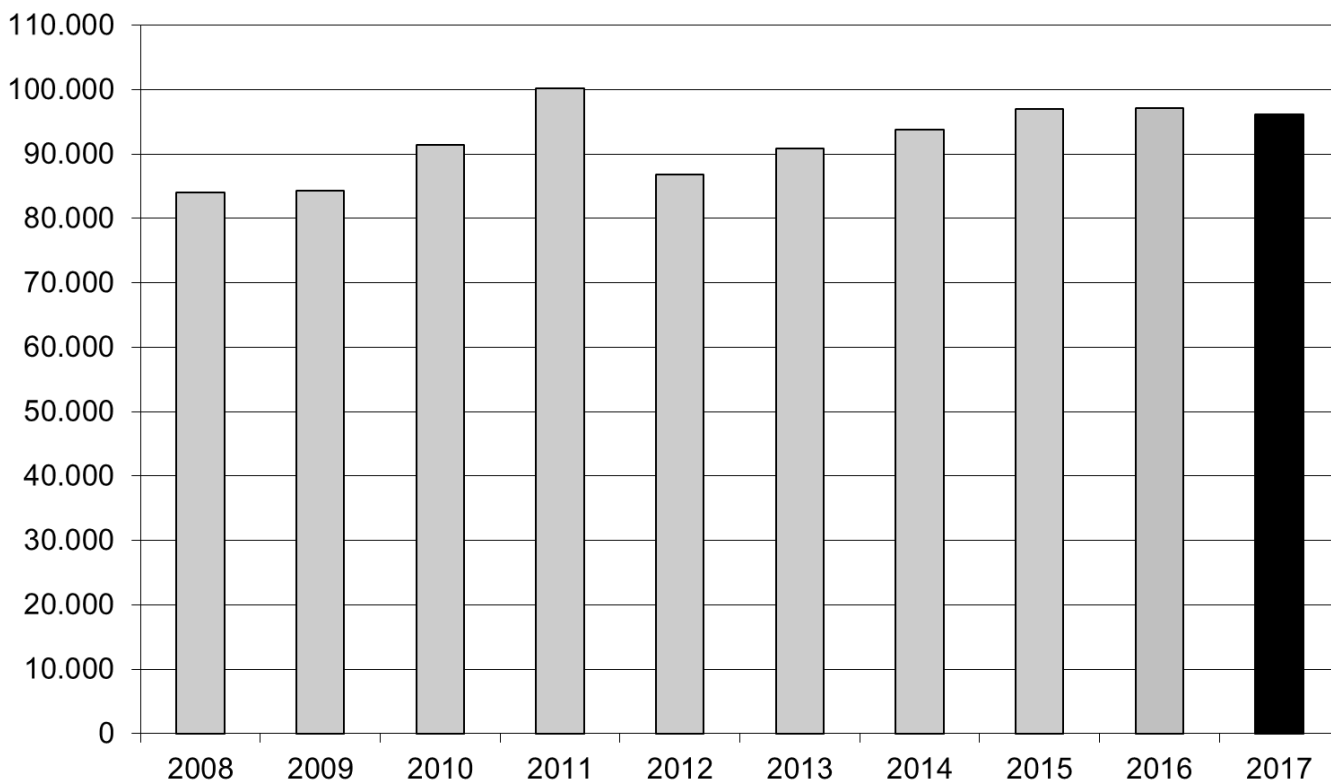
	2008	2009	2010	2011	2012	2013	2014	2015	2016	2017
Personalausgaben	168.740	177.259	185.477	195.957	198.534	204.483	215.226	216.345	221.636	227.113
konsumtive Ausgaben	68.029	70.162	75.959	77.325	72.557	72.670	74.657	70.281	69.038	69.261
investive Ausgaben	22.653	22.623	25.191	26.844	22.616	16.053	20.399	17.098	17.292	12.889
Summe	259.422	270.044	286.626	300.126	293.707	293.206	310.282	303.724	307.966	309.263

jeweils ohne Rücklagenzuführung bei konsumtiv



c) *Entwicklung der Drittmittelausgaben*

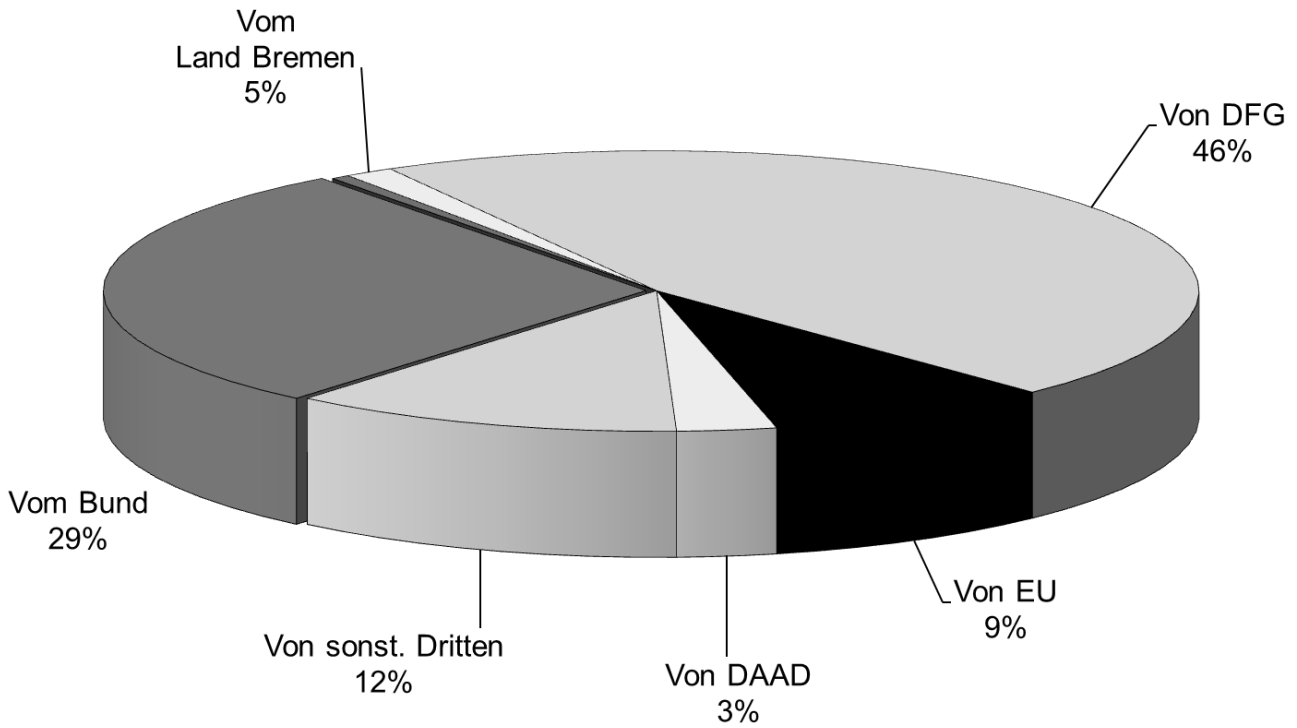
	2008	2009	2010	2011	2012	2013	2014	2015	2016	2017
Personalausgaben	53.596	53.224	58.143	59.910	57.609	61.475	64.778	68.181	67.095	68.267
konsumtive Ausgaben	26.692	26.547	27.545	32.331	24.204	24.849	22.685	22.756	23.101	22.983
investive Ausgaben	3.797	4.603	5.667	8.021	4.999	4.533	6.378	5.996	6.878	4.921
Summe	84.085	84.374	91.355	100.262	86.812	90.857	93.841	96.933	97.074	96.171



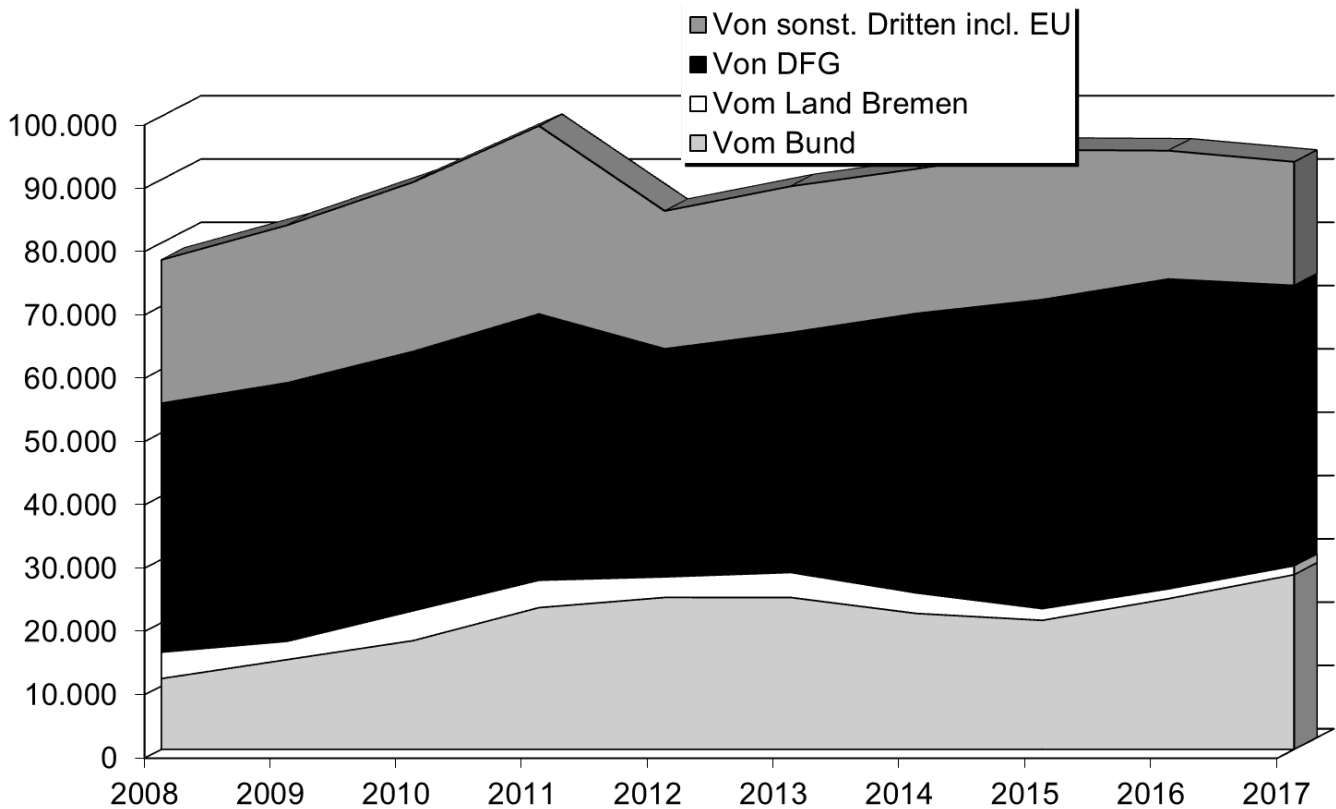
d) *Entwicklung der Drittmittelausgaben nach Mittelgebern*

	2008	2009	2010	2011	2012	2013	2014	2015	2016	2017
Vom Bund	11.184	14.182	17.173	22.388	23.994	23.989	21.467	20.380	23.794	27.588
Von Ländern	322	541	579	643	699	695	823	753	505	527
Von Gemeinden	54	44	102	32	39	41	-1			
Vom Land Bremen	4.174	2.898	4.722	4.334	3.259	3.954	3.247	1.852	1.558	1.408
Von Gemeinde Bremen	49	26	27	67	19	9	2			
Von DFG	39.297	40.807	40.938	42.031	35.995	37.880	44.128	48.794	48.923	44.268
Von EU	6.350	5.696	4.867	7.498	6.876	8.877	9.752	9.940	8.539	8.281
Von DAAD	1.035	977	1.069	1.051	1.028	1.183	1.330	1.504	2.011	2.851
Von sonst. Dritten	21.620	19.203	21.878	22.218	14.903	14.229	13.093	13.710	11.744	11.248
Summe	84.085	84.374	91.355	100.262	86.812	90.857	93.841	96.933	97.074	96.171

Die Zusammensetzung der Drittmittelausgaben nach Mittelgeber in Prozentangaben stellt sich wie folgt dar.

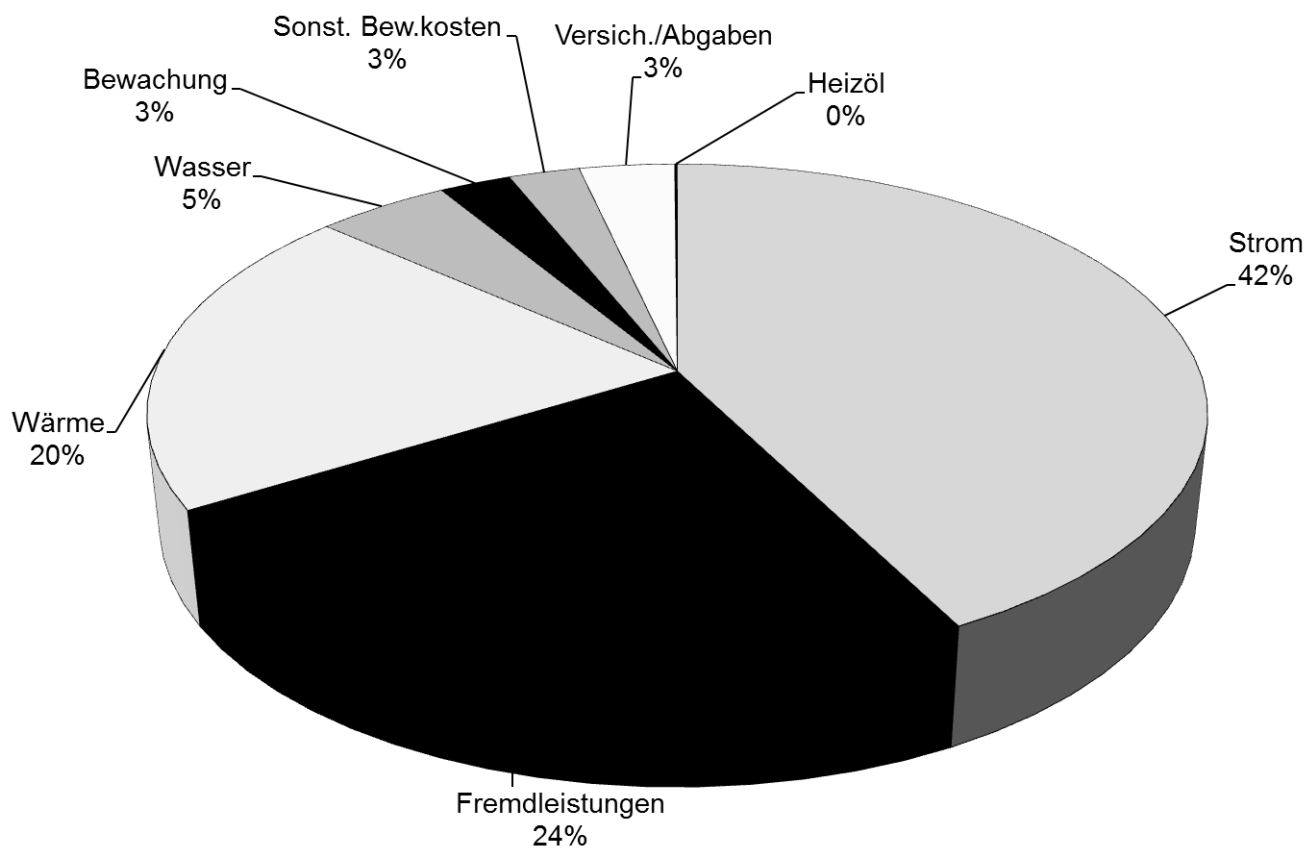


Nachfolgend ist die Entwicklung der Drittmittelausgaben für die vier bedeutendsten Mittelgeber dargestellt.

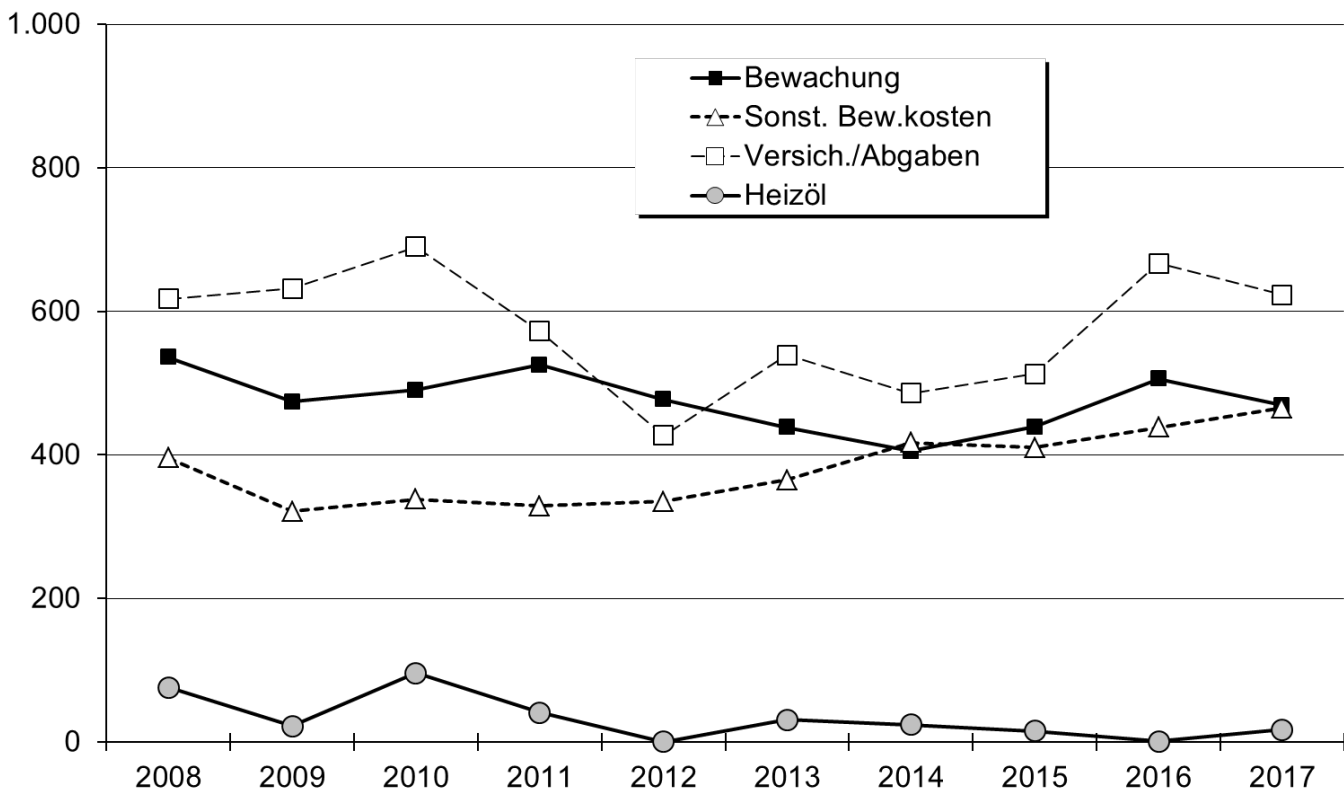
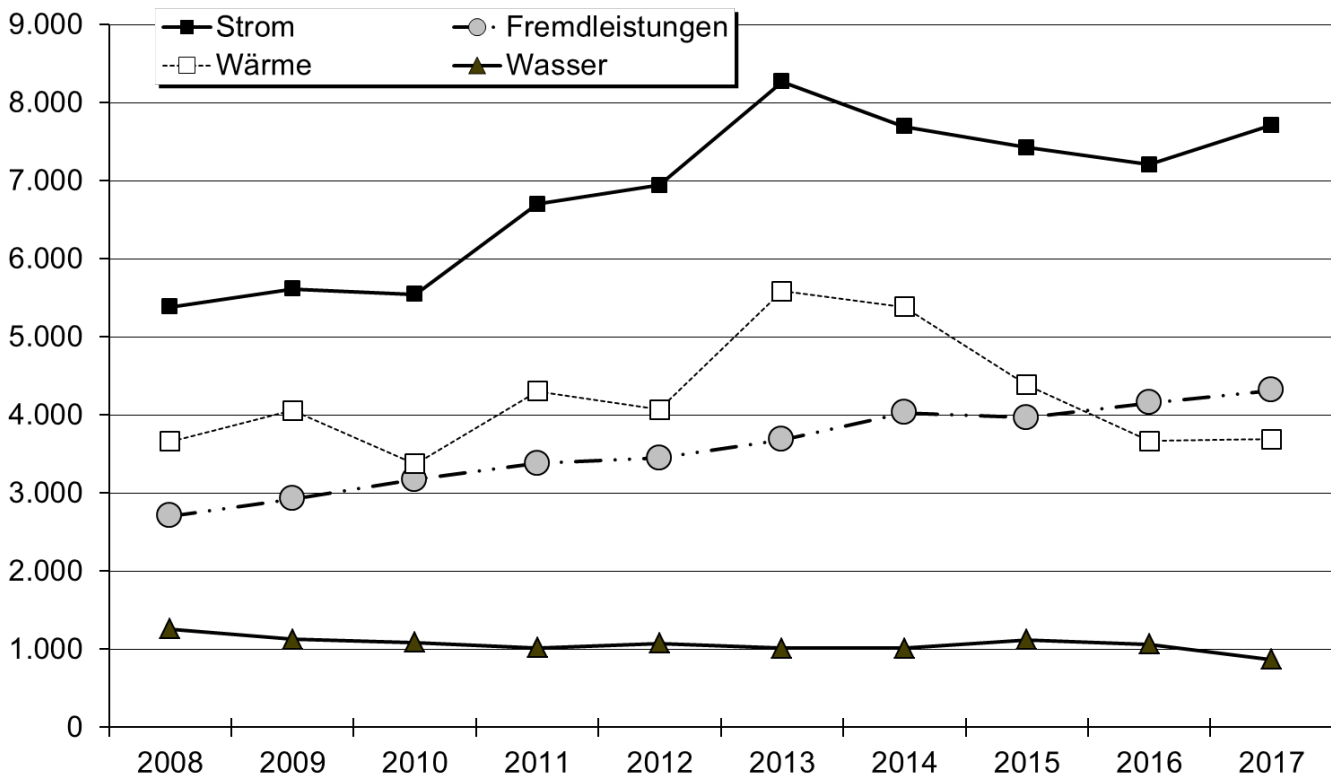


e) *Entwicklung der Bewirtschaftungsausgaben*

	2008	2009	2010	2011	2012	2013	2014	2015	2016	2017
Strom	5.383	5.614	5.549	6.702	6.944	8.268	7.694	7.422	7.209	7.713
Fremdleistungen	2.711	2.925	3.174	3.383	3.450	3.684	4.030	3.968	4.157	4.319
Wärme	3.660	4.057	3.374	4.305	4.071	5.584	5.386	4.383	3.670	3.688
Wasser	1.258	1.126	1.087	1.018	1.078	1.016	1.014	1.120	1.064	868
Bewachung	536	474	490	525	477	438	405	439	506	469
Sonst. Bew.kosten	396	321	338	329	335	365	417	410	438	465
Versich./Abgaben	617	632	690	572	427	539	486	513	667	623
Heizöl	76	22	96	41	0	31	24	15	1	17
Summe	14.637	15.171	14.798	16.875	16.782	19.925	19.456	18.270	17.712	18.162



Fortsetzung: Grafiken Bewirtschaftungsausgaben



D. Internationale Verflechtungen der Universität Bremen

1. Vollstudierende mit ausländischer Staatsangehörigkeit im WS 17/18

Land	M	W	Ges
Albanien	7	2	9
Bosnien und Herzegowina	10	6	16
Bulgarien	10	16	26
Dänemark	2	2	4
Estland	1	2	3
Finnland	1	2	3
Frankreich	14	8	22
Griechenland	19	16	35
Irland	1		1
Italien	24	25	49
Kosovo	4	3	7
Kroatien	7	5	12
Lettland	2	5	7
Litauen	3	5	8
Luxemburg	2	3	5
Mazedonien	2	6	8
Moldau	4		4
Montenegro	3		3
Niederlande	9	5	14
Österreich	13	14	27
Polen	22	22	44
Portugal	6	18	24
Rumänien	11	8	19
Russische Foederation	28	81	109
Schweiz	6	6	12
Serbien	3	3	6
Slowakei	1		1
Slowenien	2	1	3
Spanien	13	24	37
Tschechische Republik	3	3	6
Türkei	167	221	388
Ukraine	22	54	76
Ungarn	2	2	4
Vereinigtes Königreich	3	3	6
Weißrussland (Belarus)	5	15	20
Zypern		3	3
Europa Ges	432	589	1021

Land	M	W	Ges
Afghanistan	8	2	10
Armenien	3	6	9
Aserbaidtschan	3	1	4
Bangladesch	59	11	70
Brunei Darussalam		1	1
China (VR)	75	89	164
Georgien	6	15	21
Indien	61	39	100
Indonesien	14	19	33
Irak	5	3	8
Iran	48	27	75
Israel	2	3	5
Japan	1		1
Jemen	1	1	2
Jordanien	4	2	6
Kasachstan	3	2	5
Kirgisistan	1		1
Korea, Republik	8	8	16
Libanon	8	2	10
Malaysia	1	1	2
Mongolei		1	1
Nepal	2		2
Pakistan, Islam. Republik	72	10	82
Palästinensische Gebiete	4	1	5
Philippinen	2	1	3
Saudi-Arabien	1	1	2
Singapur	2		2
Sri Lanka(Ceylon)	3	2	5
Syrien	34	7	41
Taiwan	4	9	13
Thailand	3	3	6
Usbekistan	5	5	10
Vietnam	15	17	32
Asien Ges	458	289	747

Land	M	W	Ges
Australien	2	1	3
Fidschi-Inseln	1	1	2
Australien Ges	3	2	5

noch Vollstudierende mit ausländischer Staatsangehörigkeit

Land	M	W	Ges
Argentinien	3		3
Bolivien		1	1
Brasilien	20	27	47
Chile	5	6	11
Costa Rica		2	2
Ecuador	5	2	7
El Salvador	2	2	4
Guatemala	1	2	3
Honduras	1		1
Kanada	4	6	10
Kolumbien	13	14	27
Kuba	2	1	3
Mexiko	5	13	18
Paraguay	1		1
Peru	5	4	9
Uruguay	1		1
USA	17	26	43
Venezuela	2	5	7
Amerika Ges	87	111	198

Land	M	W	Ges
Sonstige	2	1	3
Staatenlos	5	11	16
Ungeklärt	2		2
ohne Angabe Ges	9	12	21

Land	M	W	Ges.
Welt Ges	1197	1075	2272

Land	M	W	Ges
Ägypten	28	5	33
Algerien	1	1	2
Angola	1		1
Äthiopien	3	1	4
Benin	2		2
Cote d'Ivoire	2	4	6
Eritrea	1		1
Gambia	2	1	3
Ghana	11	4	15
Guinea	4	1	5
Kamerun	51	23	74
Kenia	4	3	7
Kongo (Demp. Rep.)	1	1	2
Libyen	1		1
Marokko	10	8	18
Mosambik	1	1	2
Nigeria	57	14	71
Sambia	1		1
Senegal	1		1
Simbabwe		1	1
Südafrika	1		1
Sudan	2		2
Tansania		1	1
Togo	10	1	11
Tschad	1		1
Tunesien	12	1	13
Uganda		1	1
Afrika Ges	208	72	280

2. Ausländische Studierende gesamt im WS 17/18

Vollstudierende	Gaststudierende (max. zwei Jahre an der Universität Bremen; im Rahmen von Stipendien, Programmen u. ä.)	Vorbereitungsstudierende (müssen noch Sprachprüfung oder Feststellungsprüfung ablegen, bevor sie den Status Vollzeitstudierender erlangen)	Gesamt
2272	258	145	2675

3. Partnerhochschulen

a) Anzahl der bilateralen Erasmus Verträge mit europäischen Partnerhochschulen

Land	2013/14	2014/15	2015/16	2016/17
Belgien	14	11	14	14
Bulgarien	4	2	3	3
Dänemark	23	17	18	17
Estland	10	8	9	9
Finnland	19	21	21	21
Frankreich	84	74	77	79
Griechenland	7	7	10	10
Großbritannien	18	18	23	24
Irland	4	6	9	9
Island	3	2	2	2
Italien	59	58	58	59
Kroatien	1	1	2	2
Lettland	14	14	12	12
Litauen	9	10	8	9
Luxemburg	2	2	2	2
Malta	1	1	1	1
Niederlande	19	21	23	25
Norwegen	28	24	23	22
Österreich	15	13	18	19
Polen	53	46	52	51
Portugal	23	21	20	21
Rumänien	10	14	10	11
Schweden	38	38	37	38
Schweiz	13	12	15	16
Slowakei	6	5	5	5
Slowenien	6	6	9	7
Spanien	96	87	96	94
Tschechische Rep.	12	16	17	18
Türkei	77	79	80	73
Ungarn	13	10	8	8
Zypern	1	1	1	1
Gesamt	682	645	683	682

b) DozentInnen an Partnerhochschulen

Die nachfolgende Tabelle zeigt die Dozenten, der Universität Bremen, die im Rahmen des Erasmus-Programms im Hochschuljahr 2016/2017 an einer europäischen Partnerhochschule unterrichtet haben

Land	2013/14	2014/15	2015/16	2016/17
Belgien			1	
Dänemark		1		
Estland	1			
Finnland	1			2
Frankreich	3	6	3	3
Griechenland		1	1	1
Großbritannien	2	2	3	2
Irland	1	2		1
Italien	4	2	4	4
Litauen	5	5		1
Niederlande	2		3	
Norwegen	1	1		
Österreich	1	3	2	
Polen	5	1	4	

Land	2013/14	2014/15	2015/16	2016/17
Portugal			2	1
Rumänien	2		1	
Schweden	5	4	3	2
Schweiz	2			
Slowakei	1			
Spanien	7	4	4	11
Tschechische Republik		1	1	1
Türkei	1	5	5	1
Ungarn	1			
Zypern		1		
Gesamt	45	39	37	30

4. Studierende im europäischen Austauschprogramm ERASMUS

Erasmus-Outgoings im Akademischen Jahr 2016/17

Land	2016/17
Belgien	4
Bulgarien	0
Dänemark	14
Estland	6
Finnland	14
Frankreich	41
Griechenland	2
Irland	16
Island	1
Italien	32
Lettland	6
Litauen	2
Luxemburg	0
Malta	2
Niederlande	18
Norwegen	19
Österreich	8
Polen	8
Portugal	7
Schweden	34
Slowenien	2
Spanien	47
Tschechien	7
Türkei	19
Ungarn	5
Vereinigtes Königreich	40
Ges	354

FB	2016/17
FB 1	5
FB 2	14
FB 3	25
FB 4	12
FB 5	5
FB 6	18
FB 7	39
FB 8	74
FB 9	30
FB 10	84
FB 11	43
FB 12	5
Ges	354

Erasmus-Incomings im Akademischen Jahr 2016/17

Land	2016/17
Belgien	6
Bulgarien	2
Dänemark	0
England	13
Estland	0
Finnland	3
Frankreich	36
Griechenland	7
Irland	6
Italien	45
Kroatien	0
Lettland	0
Litauen	1
Luxemburg	0
Niederlande	6
Norwegen	0
Österreich	8
Polen	10
Portugal	3
Rumänien	8
Schweden	2
Schweiz*	3
Slowakei	1
Slowenien	2
Spanien	36
Tschechien	7
Türkei	48
Ungarn	12
Ges	265

FB	2016/17
FB 1	10
FB 2	5
FB 3	6
FB 4	33
FB 5	3
FB 6	6
FB 7	55
FB 8	61
FB 9	11
FB 10	67
FB 11	15
FB 12	7
Ges	279

Incl. E-Mundus u. E+Int.Dim.

* Swiss European Mobility Programme

	2016/17
Erasmus Mundus	5
Erasmus + Internat. Dim.	9

5. Studierendenmobilität: Austauschprogramme außerhalb Europas

Incomings

Kontinent	2013/14	2014/15	2015/16	2016/17
Afrika	4	5	3	6
Asien	32	32	20	37
Australien	0	0	0	0
Osteuropa	13	20	13	10
Nordamerika	32	17	19	15
Lateinamerika	28	25	16	20
Ges	109	99	71*	88

Outgoings

Kontinent	2013/14	2014/15	2015/16	2016/17
Afrika	19	16	15	16
Asien	28	30	37	40
Australien	4	4	8	0
Osteuropa	12	2	4	10
Nordamerika	28	34	38	31
Lateinamerika	18	16	12	10
Ges	109	102	114	107

*Wirtschaftskrise Russland, Asien: k.A., LA: fast keine Kolumbianer (und kaum UFSC im SS16)

PROMOS-Geförderte

Art der Förderung	2013	2014	2015	2016	2017
Sudienaufenthalt	64	51	64	49	61
Praktikum	14	15	13	20	11
Fachkurs/Sprachkurs	2	2	1	0	0
Ges	80	68	78	69	72

6. Praktika im Rahmen von Erasmus

	2013/14	2014/15	2015/16	2016/17
Belgien	6	6	2	2
Bulgarien		2		
Dänemark	1	1	5	1
Estland			1	
Finnland			2	1
Frankreich	4	4	12	4
Griechenland			2	1
Großbritannien	11	10	14	21
Irland		1	2	4
Island			1	1
Italien	5	2	2	8
Lettland			1	
Litauen	1		1	
Luxemburg			2	1
Malta		2	3	
Niederlande	4	1	2	2
Norwegen		2	2	3
Österreich		3	6	2
Polen		1		1
Portugal		3	3	2
Schweden	3	3	4	7
Schweiz	3			
Slowenien				1
Spanien	15	16	11	10
Tschechien	2		3	2
Türkei	1	11	15	11
Ungarn	1			
Gesamt	57	68	96	85

7. Austausch von Verwaltungsmitarbeitern im Rahmen von ERASMUS

VerwaltungsmitarbeiterInnen, die im Rahmen des Erasmus-Programms an einer europäischen Partnerhochschule eine Fortbildung gemacht haben

Land	2013/14	2014/15	2015/16	2016/17
Dänemark	1			
Estland	1	2		
Finnland	1	1		1
Frankreich	1		3	
Großbritannien		3	1	2
Italien		1	3	
Lettland		3	1	
Litauen		1	2	1
Niederlande		1	1	1
Norwegen		2	2	3
Österreich			2	
Polen		2		
Portugal			3	1
Rumänien	1			
Spanien		1	2	6
Tschechische Republik	2		1	1
Türkei		1	1	
Gesamt	7	17	22	16

E. Gleichstellung

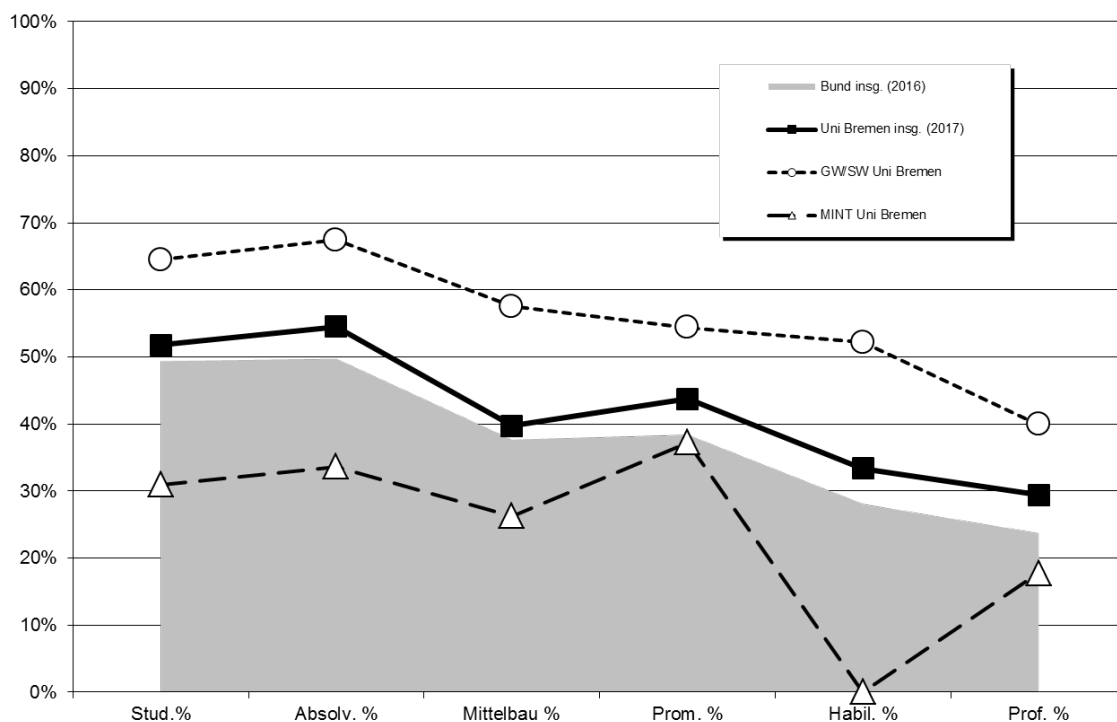
1. Kaskadenmodell: weibl. Anteile auf den verschiedenen Qualifikationsstufen

	Anteil weiblich in %					
	Stud. %	Absolv. %	Mittelbau %	Prom. %	Habil. %	Prof. %
FB 01 Physik/E-Technik	21%	17%	18%	23%		6%
FB 02 Bio/Chemie	59%	59%	42%	63%		19%
FB 03 Mathe/Informatik	29%	37%	29%	24%		31%
FB 04 Prod.technik	20%	18%	22%	23%		9%
FB 05 Geowiss.	36%	42%	31%	47%		18%
MINT Uni Bremen	31%	34%	26%	37%	0%	18%
FB 06 Rechtswiss.	59%	55%	40%	57%		13%
FB 07 Wirtschaftswiss.	43%	44%	36%	24%		10%
FB 08 Soz./Pol.	53%	55%	49%	54%		48%
FB 09 Kulturwiss.	70%	78%	56%	68%		63%
FB 10 Sprach./Lit.wiss.	77%	82%	72%	83%		52%
FB 11 Human./Gesundheit	81%	82%	69%	59%		41%
FB 12 Erziehungswiss.	74%	79%	74%	67%		40%
GW/SW Uni Bremen	64%	67%	58%	54%	52%	40%
MARUM			41%			45%
SOCIUM			53%			100%
sonstige Einheiten			48%			50%
Zentralverw.			82%			0%
Einheiten außerh. FB			48%			48%
Uni Bremen insg. (2017)	52%	55%	40%	44%	33%	29%
Bund insg. (2016)	49%	50%	38%	38%	28%	24%

Promotionen und Habilitationen Uni Bremen: jeweils 3-Jahresdurchschnitt-Schnitt ('15-'17)

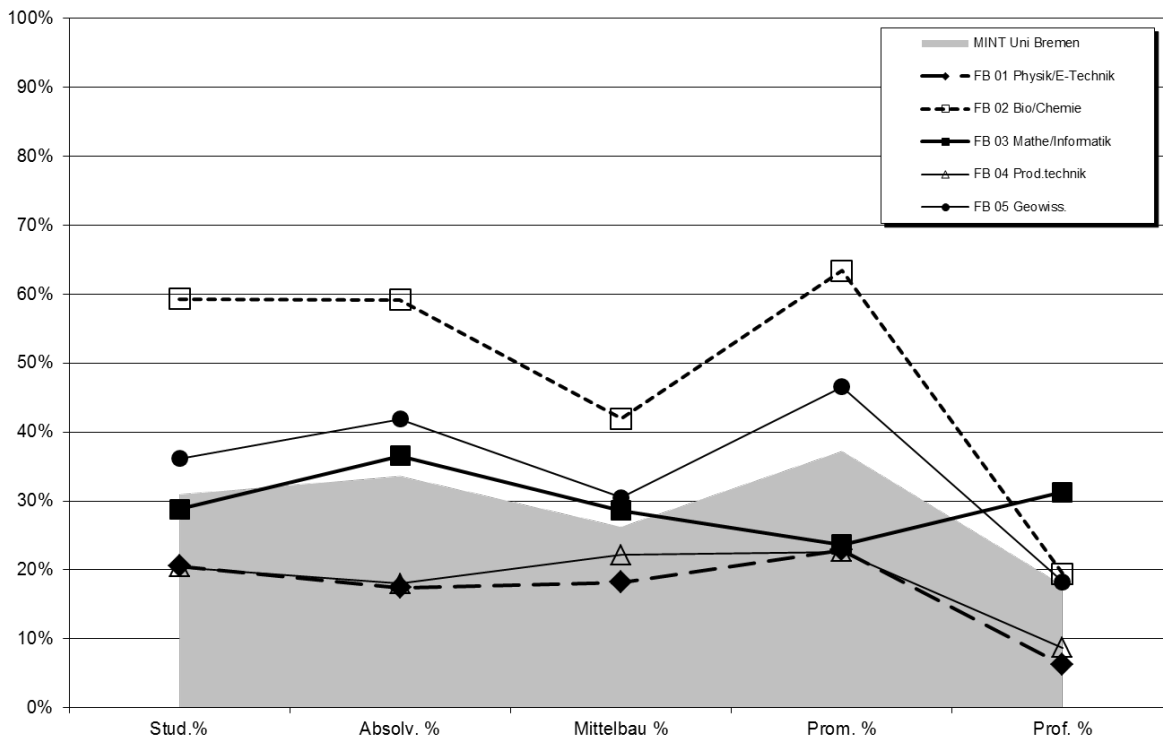
Bund-Daten: aus der Bundesstatistik (Destatis2016), bereinigt um Human-, Veterinärmedizin u. Agrarwiss.

Kaskadenmodell Uni Bremen Fächergruppen im Vergleich zur Bundesstatistik

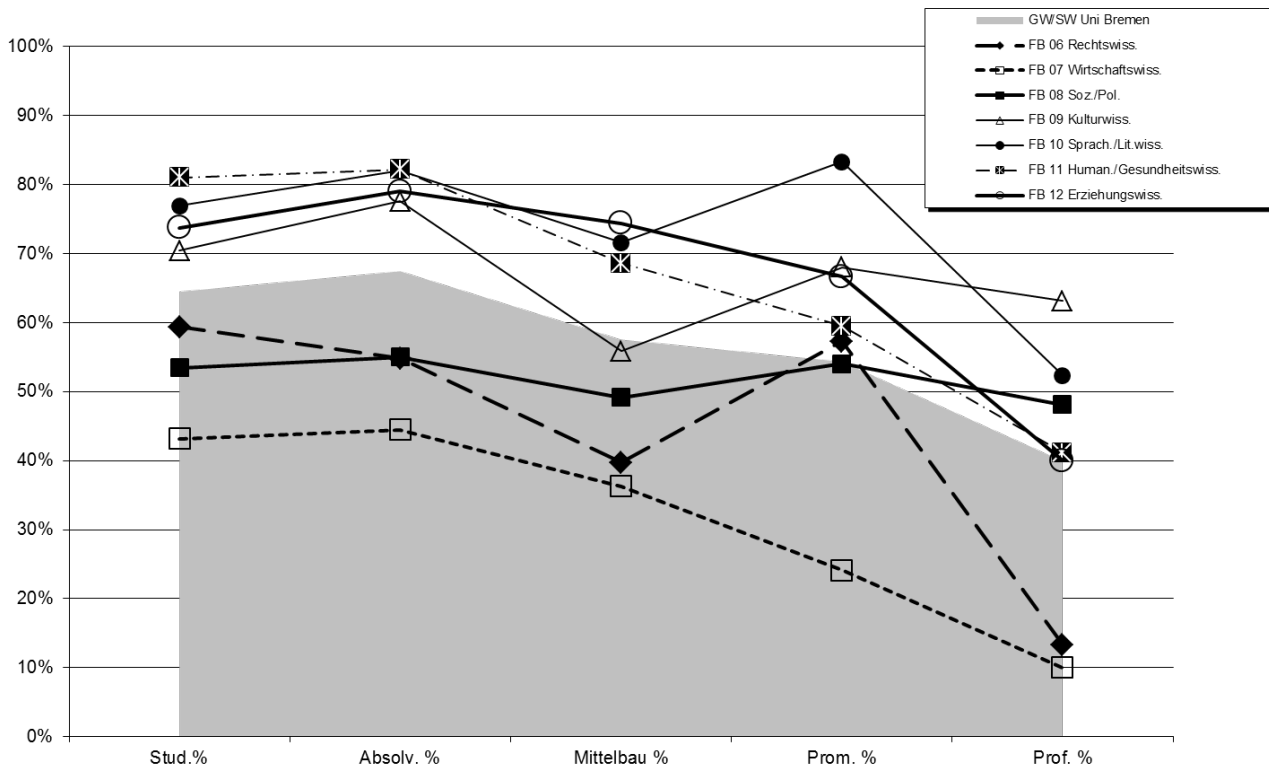


Fortsetzung: Kaskadenmodell

Kaskadenmodell Mathe/Informatik/Naturwiss./Technik (MINT)

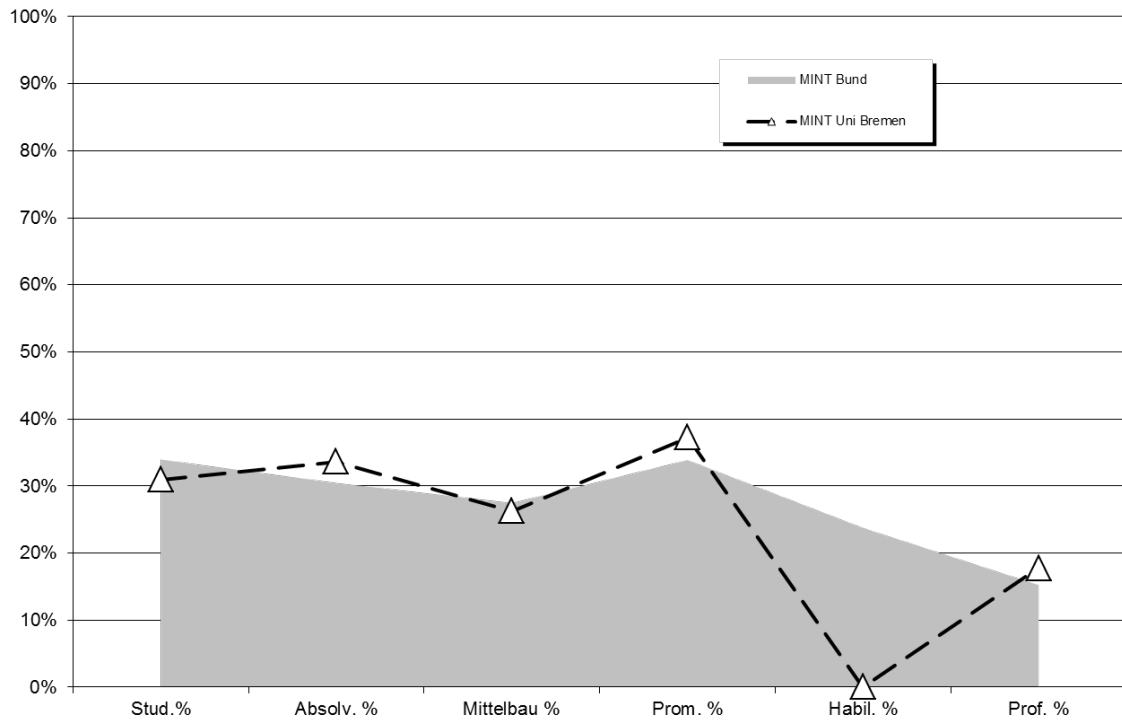


Kaskadenmodell Geistes-u. Sozialwissenschaften (GW/SW)

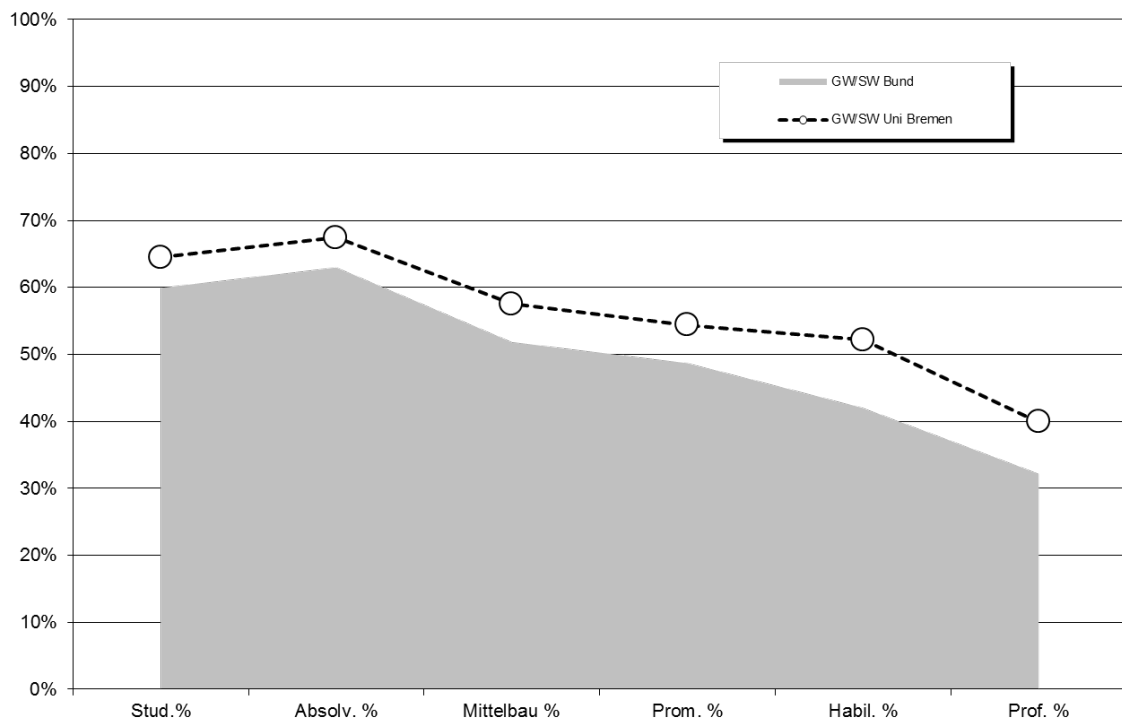


Fortsetzung: Kaskadenmodell

Kaskadenmodell Uni Bremen Fächergruppen im Vergleich zur Bundesstatistik

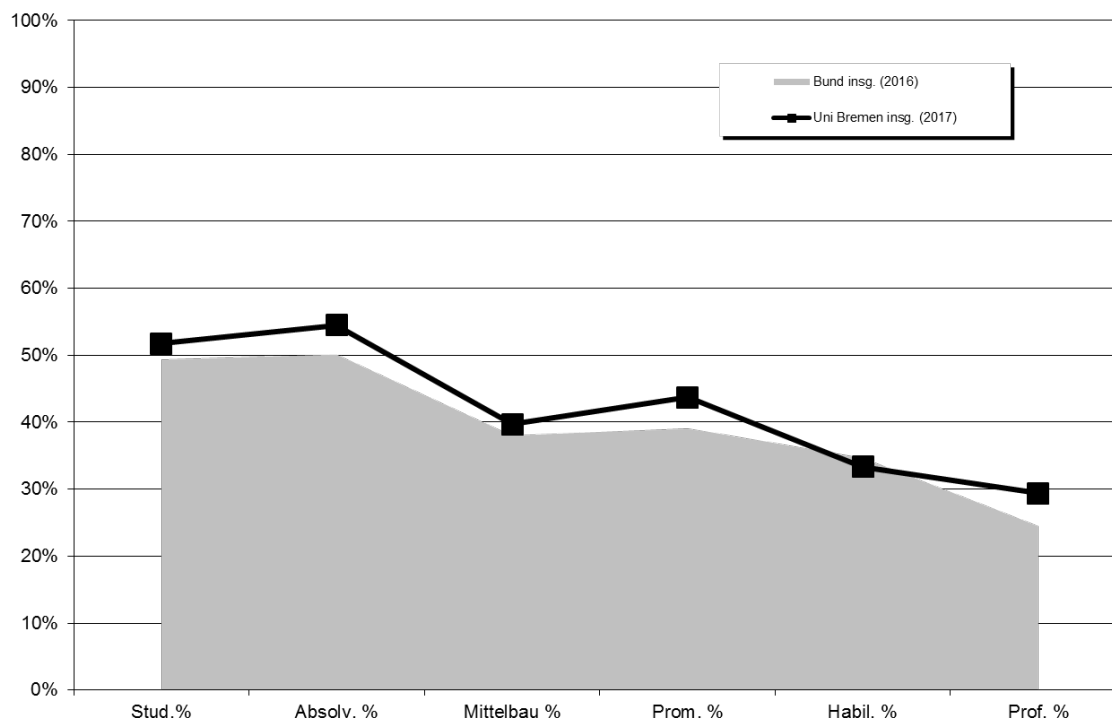


Kaskadenmodell Uni Bremen Fächergruppen im Vergleich zur Bundesstatistik



Fortsetzung: Kaskadenmodell

Kaskadenmodell Uni Bremen Fächergruppen im Vergleich zur Bundesstatistik



2. Studierende/Promotionen/Personal: Anteile weiblich im Zeitverlauf

a) Studierende

Fachbereich	weibliche Anteile in %									
	WS 08/09	WS 09/10	WS 10/11	WS 11/12	WS 12/13	WS 13/14	WS 14/15	WS 15/16	WS 16/17	WS 17/18
FB 01	16,2%	20,0%	22,3%	21,9%	19,8%	16,9%	18,5%	19,4%	19,8%	20,5%
FB 02	61,6%	61,4%	61,1%	58,9%	57,3%	57,4%	57,0%	57,1%	58,5%	59,3%
FB 03	32,4%	32,5%	33,7%	33,2%	33,4%	31,8%	30,6%	30,9%	29,6%	28,8%
FB 04	17,8%	18,0%	18,3%	17,9%	19,0%	18,4%	19,1%	18,9%	18,4%	20,4%
FB 05	42,9%	45,4%	44,1%	42,7%	40,9%	39,9%	38,2%	36,8%	35,4%	36,2%
FB 06	58,7%	58,5%	60,3%	58,4%	57,4%	57,9%	57,1%	57,8%	58,4%	59,4%
FB 07	45,6%	43,5%	45,1%	46,2%	45,5%	45,2%	44,7%	44,1%	43,6%	43,1%
FB 08	51,5%	50,1%	50,1%	49,6%	48,8%	49,5%	50,6%	50,3%	51,5%	53,5%
FB 09	68,1%	69,0%	70,1%	71,1%	71,2%	72,2%	71,8%	73,0%	71,7%	70,4%
FB 10	78,2%	79,4%	78,0%	77,7%	76,2%	76,9%	76,9%	77,1%	76,5%	76,9%
FB 11	78,9%	78,4%	77,6%	77,5%	77,2%	78,5%	79,4%	79,9%	80,5%	81,0%
FB 12	74,7%	73,7%	62,0%	73,0%	79,9%	82,0%	75,6%	75,5%	75,5%	73,7%
o.A.	81,1%	71,0%	78,5%	45,8%	47,4%	57,9%	79,1%	78,5%	73,6%	75,6%
Uni gesamt	52,6%	52,9%	52,6%	51,6%	51,0%	50,7%	50,8%	51,2%	51,1%	51,8%

Fachbereich	weibliche Anteile in %									
	WS 08/09	WS 09/10	WS 10/11	WS 11/12	WS 12/13	WS 13/14	WS 14/15	WS 15/16	WS 16/17	WS 17/18
FB 01 - 05	31,9%	32,5%	32,9%	31,8%	31,6%	30,3%	30,2%	30,5%	30,1%	30,9%
FB 06 - 12	64,6%	64,8%	64,4%	63,9%	63,2%	63,6%	63,9%	64,0%	64,1%	64,5%
Uni Ges	52,6%	52,9%	52,6%	51,6%	51,0%	50,7%	50,8%	51,2%	51,1%	51,8%

b) *Promotionen*

	Weibliche Anteile in %									
	2008	2009	2010	2011	2012	2013	2014	2015	2016	2017
FB 01	21,7%	24,3%	25,7%	29,0%	18,8%	23,4%	27,8%	14,7%	23,1%	31,3%
FB 02	49,2%	49,3%	65,1%	58,9%	61,1%	57,1%	63,2%	63,0%	62,5%	64,7%
FB 03	33,3%	30,0%	20,8%	4,5%	37,8%	39,4%	14,7%	20,0%	28,9%	23,3%
FB 04	18,8%	11,1%	18,2%	19,0%	9,4%	3,8%	16,7%	12,5%	33,3%	21,1%
FB 05	44,0%	45,2%	51,9%	50,0%	55,9%	30,4%	43,9%	31,0%	55,2%	53,3%
FB 06	51,4%	25,7%	59,5%	31,8%	40,0%	42,1%	41,2%	56,3%	62,1%	52,4%
FB 07	35,9%	32,3%	37,5%	10,0%	23,5%	37,9%	33,3%	30,4%	17,6%	22,2%
FB 08	39,1%	56,7%	61,5%	70,0%	60,0%	52,2%	48,4%	55,6%	53,6%	53,6%
FB 09	33,3%	53,3%	72,7%	66,7%	35,7%	75,0%	77,8%	100,0%	60,0%	63,6%
FB 10	60,0%	55,6%	50,0%	50,0%	55,6%	71,4%	100,0%	87,5%	75,0%	83,3%
FB 11	52,9%	62,5%	56,5%	65,4%	76,7%	66,7%	64,7%	60,0%	59,1%	59,4%
FB 12	100,0%	33,3%	22,2%	50,0%	45,5%	50,0%	20,0%	54,5%	100,0%	71,4%
Gesamt	41,2%	41,4%	48,8%	43,4%	44,4%	41,6%	42,8%	40,3%	45,9%	45,1%

	Weibliche Anteile in %									
	2008	2009	2010	2011	2012	2013	2014	2015	2016	2017
FB 01 - 05	38,4%	39,0%	44,4%	40,7%	39,6%	33,7%	38,4%	31,2%	41,1%	39,7%
FB 06 - 12	44,4%	44,2%	53,8%	47,7%	51,5%	53,3%	51,8%	55,4%	54,0%	53,7%
Gesamt	41,2%	41,4%	48,8%	43,4%	44,4%	41,6%	42,8%	40,3%	45,9%	45,1%

Fachbereiche sind über den 1. Gutachter zugeordnet.

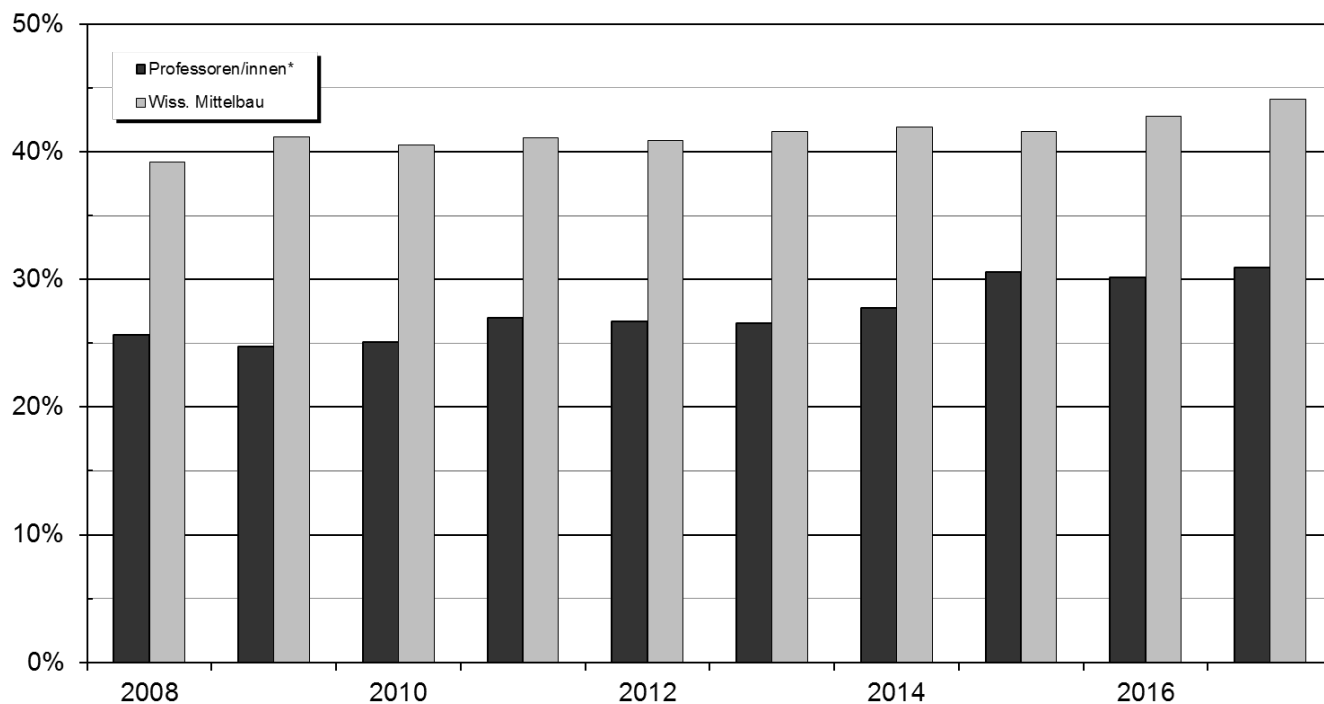
c) *Personal (Köpfe:) Weibliches Personal insgesamt (Köpfe in %) im Zeitverlauf*

	Weibliche Anteile in %									
	2008	2009	2010	2011	2012	2013	2014	2015	2016	2017
Arbeiter/innen	42%	42%	41%	41%	40%	38%	36%	33%	32%	31%
Sekretariate	100%	99%	99%	99%	99%	99%	99%	99%	99%	99%
Techniker/innen	37%	37%	37%	37%	35%	36%	36%	35%	33%	33%
Verwaltung	75%	76%	76%	77%	77%	77%	78%	78%	77%	78%
Nichtwiss. Personal insg.	63%	63%	63%	63%	63%	63%	64%	63%	62%	62%
Professoren/innen*	26%	25%	25%	27%	27%	27%	28%	31%	30%	31%
Wiss. Mittelbau	39%	41%	40%	41%	41%	42%	42%	42%	43%	44%
Wiss. Personal insg.	37%	39%	38%	39%	39%	40%	40%	40%	41%	42%
Personal insg.	47%	48%	47%	48%	48%	48%	48%	48%	48%	49%

* Koop. Prof. enthalten

Fortsetzung: Grafik zu Personal (Köpfe:) Weibliches Personal insgesamt (Köpfe in %) im Zeitverlauf

Anteil weiblich in %



d) Personal (VZÄ) Weibliches Personal insgesamt (Vollzeitäquivalente in %) im Zeitverlauf

	Weibliche Anteile in %									
	2008	2009	2010	2011	2012	2013	2014	2015	2016	2017
Arbeiter/innen	30%	30%	28%	29%	29%	27%	26%	24%	23%	23%
Sekretariate	100%	99%	99%	99%	100%	100%	99%	99%	99%	99%
Techniker/innen	31%	31%	32%	31%	30%	31%	31%	30%	29%	29%
Verwaltung	72%	72%	72%	73%	73%	74%	75%	75%	74%	75%
Nichtwiss. Personal insg.	57%	57%	57%	57%	57%	58%	58%	58%	57%	58%
Professoren/innen*	25%	24%	24%	26%	26%	26%	28%	30%	29%	29%
Wiss. Mittelbau	35%	37%	36%	37%	37%	37%	38%	38%	38%	40%
Wiss. Personal insg.	33%	35%	34%	35%	35%	36%	36%	36%	36%	38%
Personal insg.	42%	43%	43%	43%	43%	43%	44%	44%	44%	45%

* Koop. Prof enthalten

e) Habilitationen

	Weibliche Anteile in %									
	2008	2009	2010	2011	2012	2013	2014	2015	2016	2017
NW	27%	13%	25%	0%	50%	33%	0%	0%	0%	0%
GW	27%	33%	11%	40%	33%	63%	100%	57%	63%	40%
Uni Ges	27%	18%	18%	25%	40%	55%	33%	57%	33%	24%

Einzelseiten mit ausführlichen Daten über die Fachbereiche 01 – 12

III. Fachbereichsbezogene Daten

Auf den folgenden Seiten werden Daten über die einzelnen Fachbereiche dargestellt. Ein Teil der Daten wurde bereits aggregiert für die Gesamtuniversität im allgemeinen Teil aufgeführt, andere hingegen sind zusätzliche fachspezifische Informationen.

Auf folgendes ist hinzuweisen:

- Die Studienfallzahlen der nachfolgenden Fachbereichsdaten sind immer inklusive Beurlaubte.

A. Allgemeine Erläuterungen und Definitionen zu den folgenden Tabellen

Alle Studienfalldaten stammen aus internen Studienfallstatistiken des Referates 05 (Stichtag: 05.12.2017). Es handelt sich um alle Studierenden, die zu diesem Zeitpunkt an der Universität Bremen immatrikuliert sind. Die Prüfungsdaten sind der amtlichen Prüfungsstatistik entnommen.

1. Studienfälle nach Fachsemestern

RSZ:

Studienfälle in der Regelstudienzeit. Die Regelstudienzeit ist die in den Prüfungsordnungen festgelegte Studienzeit, in der bei einem Vollzeitstudium ein erster berufsqualifizierender Abschluss erworben werden kann.

Studienfälle:

Studierende werden in jedem ihrer Fächer als Studienfall gezählt.

2. Studienfälle nach Hochschulesemestern

Studienfälle:

Studierende werden in jedem ihrer Fächer als Studienfall gezählt.

3. Studienfälle nach Status, Geschlecht und Staatsangehörigkeit

Ersteinschreiber:

Studierende im 1. FS, die erstmals in einem Studiengang an einer deutschen Hochschule immatrikuliert sind. Sie werden auch als Studierende im ersten Hochschulesemester bezeichnet.

Neueinschreiber 1. FS:

Anfänger im 1. Fachsemester in diesem Fach, die aber bereits vorher in einem anderen Fach an einer anderen Hochschule immatrikuliert waren.

Neueinschreiber Fortgeschrittene:

Entweder Wechsler vom gleichen Fach einer anderen Hochschule mit anerkannten Fachsemestern oder Neuanfänger in diesem Fach, die bereits in einem anderen Fach immatrikuliert waren (an der Uni Bremen oder einer anderen deutschen Hochschule) und aus dem anderen Studium Fachsemester anerkannt bekommen haben.

Rückmelder:

fortgeschrittene Studierende, die auch letztes Semester an der Uni Bremen immatrikuliert waren oder Anfänger im 1. Fachsemester, die vorher in einem anderen Fach an der Uni Bremen eingeschrieben waren

4. Studienfälle nach Alter

1. HS:

Studienfälle im ersten Hochschulsesemester, sie entsprechen den Ersteinschreibern und sind eine Teilmenge der 1. Fachsemester.

1. FS:

Studienfälle im ersten Fachsemester; sie setzen sich aus Ersteinschreibern, also Studierenden im 1. Hochschulsesemester und Neueinschreibern sowie Rückmeldern, die sich im 1. FS befinden, zusammen.

Ø Alter:

Einfache Mittelwertberechnung; in die Mittelwertberechnung fließen die einzelnen Altersangaben mit zwei Nachkommastellen ein. Eine Berechnung des Median ist für die Zukunft vorgesehen.

5. Studienfallentwicklung

Studienfallentwicklung:

Darstellung der Studienfallzahlen Gesamt (inklusive Beurlaubte) und im 1. Fachsemester (inklusive Beurlaubte) im Zeitverlauf.

6. Studienfallkohorten

Darstellung des Studienverlaufs der Studienanfänger des jeweiligen Wintersemesters. Die angegebenen Schwundquoten beziehen sich jeweils auf die Zahl der Studienanfänger im 1. Fachsemester. Für den angegebenen Schwund können verschiedene Ursachen in Betracht kommen. So kann dahinter ein Hochschulwechsel, ein Fachwechsel oder sogar die vollständige Aufgabe des Studiums stehen. Hinter dem Schwund kann auch ein Studienabschluss stehen. Durch Neueinschreiber in höheren Fachsemestern können die Kohorten auch Zuwachs bekommen.

Es handelt sich nicht um „echte Personenkohorten“ sondern um eine Betrachtung der Fallzahlen in den jeweiligen Semestern.

7. Abschlussprüfungen im Prüfungsjahr

Abschlussprüfungen:

Prüfungen insgesamt inklusive endgültig nicht bestandene Prüfungen. Endgültig nicht bestandene Prüfungen werden in einer extra Spalte ausgewiesen. Die Absolventen werden in jedem Fach gezählt (Fallstatistik).

Prüfungsjahr:

Das Prüfungsjahr beinhaltet das Sommersemester und das vorangegangene Wintersemester (Prüfungsjahr 2017: (WS 16/17 und SS 17).

Bachelor:

Bei Bachelorstudiengängen sind die Absolventen sowohl in ihren Haupt- als auch in Ihren Nebenfächern gezählt worden. Es handelt sich also um Prüfungsfälle.

8. Absolventen: Studiendauer und Alter im Prüfungsjahr

Absolventen:

Prüfungen exklusive endgültig nicht bestandene Prüfungen.

MW:

Einfache Mittelwertberechnung.

Median:

Der Median ist der in der Mitte gelegene Wert (Alter, Studiendauer), d.h. im betrachteten Prüfungsjahr gibt es ebenso viele Absolventen mit höherer, als auch mit niedrigerer Studiendauer bzw. Alter.

Alter:

Zur Berechnung des Mittelwertes und des Median wird die Altersangabe mit zwei Nachkommastellen herangezogen.

Studiendauer:

Zur Berechnung der mittleren Studiendauern wurden die vollen Fachsemester herangezogen, egal ob die Prüfung am 1. oder am letzten Tag des Semesters stattgefunden hat. Insofern können der Mittelwert und der Median etwas höher ausfallen, als bei einer unterstellten Gleichverteilung innerhalb des Semesters.

9. Absolventen im Zeitverlauf

Absolventenentwicklung:

Darstellung der Absolventen im Zeitverlauf (exklusive endgültig nicht bestandene Prüfungen).

Bachelor: HF

FaBiWi: 1. Fach

B. Fachbereich 01

1. Studienfälle nach Fachsemestern im WS 17/18

Studiengang	Abschluß	G	1	2	3	4	5	6	7	8	9	10	11	12	13-14	>14	Ges	RSZ	
CMM	Master	M	1	17	1	26											45	45	
CMM	Master	W		3		5											8	8	
		Ges	1	20	1	31											53	53	
Comm. a. Inf. Technology	Master	M		12		13		14	1	4		9					53	25	
Comm. a. Inf. Technology	Master	W		6		3		4		1							14	9	
		Ges		18		16		18	1	5		9					67	34	
Elektrotech./Informtechn.	Bachelor	VF	M	51	1	42	2	32	3	10		6	1	12		8	9	177	131
Elektrotech./Informtechn.	Bachelor	VF	W	5		7		5		4		1	1		1		24	17	
		Ges		56	1	49	2	37	3	14		7	2	12		9	201	148	
Elektrotech./Informtech.	Master	M	10	1	22	1	25	5	5								69	34	
Elektrotech./Informtech.	Master	W	1		8		2										11	9	
		Ges	11	1	30	1	27	5	5								80	43	
Environmental Physics	Master	M	17	1	8	1	7		2								36	27	
Environmental Physics	Master	W	3		3		8	1	2								17	6	
		Ges	20	1	11	1	15	1	4								53	33	
Physik	BA LA Gym/OS	LF	M	24		11	1	9		5	1	2		2	1	2	59	45	
Physik	BA LA Gym/OS	LF	W	16		5		4		2	1			1	2		31	25	
		Ges	40		16	1	13		7	2	2			3	1	3	90	70	
Physik	Bachelor	VF	M	56		25	2	27	1	16		10		4	3	3	147	111	
Physik	Bachelor	VF	W	18		10		8	1	6		2		1	1	1	48	37	
		Ges	74		35	2	35	2	22		12			5	4	4	195	148	
Physik	M.Ed.ber.	LF	M	3	1		1	3									8	5	
Physik	M.Ed.ber.	LF	W		1												1	1	
		Ges	3	2		1	3										9	6	
Physik	M.Ed.Gym/OS	LF	M	5		5		6		1							17	10	
Physik	M.Ed.Gym/OS	LF	W	2		5		1		1							9	7	
		Ges	7		10		7		2								26	17	
Physik	Master	M	10	4	12	4	17		4	1	2		1			1	56	30	
Physik	Master	W	1	1	5	1	6		2	2		1					19	8	
		Ges	11	5	17	5	23		6	3	2	1	1			1	75	38	
Space-ST	Master	M	4														4	4	
Space-ST	Master	W	1														1	1	
		Ges	5														5	5	
Systems Engineering	Bachelor	VF	M	50		46	2	34	1	19	1	14		5	1	3	4	180	152
Systems Engineering	Bachelor	VF	W	12	1	4		4		2		1			1	3	28	23	
		Ges	62	1	50	2	38	1	21	1	15			5	1	4	208	175	
Systems Engineering	Master	M	12	6	19	9	8	2		1	1						58	37	
Systems Engineering	Master	W	2	1	2		1		1		1						8	5	
		Ges	14	7	21	9	9	2	1	1	2						66	42	
Wirtschaftsing.Etechnik	Bachelor	VF	M	48	1	35		23	1	15		5			1		135	108	
Wirtschaftsing.Etechnik	Bachelor	VF	W	18		15		5	1	5		2					46	39	
		Ges	66	1	50		28	2	20		7			6	1		181	147	
Wirtschaftsing.Etechnik	Master	M	13		9		3										25	22	
Wirtschaftsing.Etechnik	Master	W	2				1										3	2	
		Ges	15		9		4										28	24	

Studienfälle im FB 01: 1337

2. Studienfälle nach Hochschulsemestern im WS 17/18

Studiengang	Abschluß	G	1	2	3	4	5	6	7	8	9	10	11	12	13-14	>14	Ges
CMM	Master	M		16	1	23	2			1				1	1		45
CMM	Master	W		3		5											8
		Ges		19	1	28	2			1				1	1		53
Comm. a. Inf. Technology	Master	M		12		13		13		6		9					53
Comm. a. Inf. Technology	Master	W		6		3		4		1							14
		Ges		18		16		17		7		9					67
Elektrotech./Informtechn.	Bachelor	VF	M	42	1	33	1	28	1	15		7	1	14	2	8	24
Elektrotech./Informtechn.	Bachelor	VF	W	3		5		2		5		1	1	1		7	24
		Ges		45	1	38	1	30	1	20		7	2	15	2	8	31
Elektrotech./Informtech.	Master	M	2				1	3	1		10		13	1	25	13	69
Elektrotech./Informtech.	Master	W			1		1				1		3	1	4		11
		Ges	2		1		2	3	1		11		16	2	29	13	80
Environmental Physics	Master	M	14		6	2	5	2	2	1			2		2		36
Environmental Physics	Master	W	3		1		3	1	2		1		1		4	1	17
		Ges	17		7	2	8	3	4	1	1		3		6	1	53
Physik	Bachelor	VF	M	33	3	25	1	20	2	20		11	2	7	2	6	15
Physik	Bachelor	VF	W	6	1	6		6	1	4	1	3		3	2	7	8
		Ges	39	4	31	1	26	3	24	1	14	2	10	4	13	23	195
Physik	BA LA Gym/OS	LF	M	18		8	1	8		3		5		6		3	7
Physik	BA LA Gym/OS	LF	W	15		2		4		2		1		1		2	4
		Ges	33		10	1	12		5		5	1	7		5	11	90
Physik	M.Ed.ber.	LF	M								1		3		2	2	8
Physik	M.Ed.ber.	LF	W										1		2		1
		Ges									1		4		2	2	9
Physik	M.Ed.Gym/OS	LF	M						2		2		3		5	5	17
Physik	M.Ed.Gym/OS	LF	W						1		3	1			3	1	9
		Ges							3		5	1	3		8	6	26
Physik	Master	M	1						5	1	6		18		13	12	56
Physik	Master	W									6		5		2	6	19
		Ges	1						5	1	12		23		15	18	75
Space-ST	Master	M	2										2				4
Space-ST	Master	W									1						1
		Ges	2								1		2				5
Systems Engineering	Bachelor	VF	M	42		36		37	2	20	2	15	1	7		8	10
Systems Engineering	Bachelor	VF	W	11		5		4		2	1	1				4	28
		Ges	53		41		41	2	22	3	16	1	7		8	14	208
Systems Engineering	Master	M							1	9	4	9	5	14	16		58
Systems Engineering	Master	W		1			1			1			1	1	3		8
		Ges		1			1		1	10	4	9	6	15	19		66
Wirtschaftsing.Etechnik	Bachelor	VF	M	41	1	30	1	23	1	14	1	6	1	8		1	135
Wirtschaftsing.Etechnik	Bachelor	VF	W	12	2	14		4		10		2		1		1	46
		Ges	53	3	44	1	27	1	24	1	8	1	9		2	7	181
Wirtschaftsing.Etechnik	Master	M							7	1	7	1	7			2	25
Wirtschaftsing.Etechnik	Master	W							1		1		1				3
		Ges							8	1	8	1	8			2	28

Studienfälle im FB 01: 1337

3. Studienfälle nach Status, Geschlecht und Staatsangehörigkeit im WS 17/18

Studiengang	Abschluß	G	Deutsche Studierende					Ausländische Studierende					Ges.			
			Rückmeld.		Neuein.		Ges.	Rückmeld.		Neuein.		Ges.				
			Fortg	1 FS	1 FS	Fortg		ein.	laubt	Fortg	1 FS			1 FS	Fortg	ein.
CMM	Master	M							44		1				45	
CMM	Master	W							8						8	
		Ges							52		1				53	
Comm. a. Inf. Technology	Master	M							52					1	53	
Comm. a. Inf. Technology	Master	W							14						14	
		Ges							66					1	67	
Elektrotech./Informtech.	Master	M	48		8			2	58	8			2	1	69	
Elektrotech./Informtech.	Master	W	6						6	4	1			5	11	
		Ges	54		8			2	64	12	1		2	1	80	
Elektrotech./Informtechn.	Bachelor	VF M	102	1	5	4	35	1	148	17	2	1	1	7	1	177
Elektrotech./Informtechn.	Bachelor	VF W	13	1	1		2		17	5				1	1	24
		Ges	115	2	6	4	37	1	165	22	2	1	1	8	2	201
Environmental Physics	Master	M	1		1		1		3	16		2		13	2	36
Environmental Physics	Master	W	6						6	8				3		17
		Ges	7		1		1		9	24		2		16	2	53
Physik	Bachelor	VF M	88	6	17		30	1	142	2				3		147
Physik	Bachelor	VF W	29	3	9	1	6		48							48
		Ges	117	9	26	1	36	1	190	2				3		195
Physik	BA LA Gym/OS	LF M	33	3	3		18	1	58	1					1	59
Physik	BA LA Gym/OS	LF W	13		1		15		29	1				1	2	31
		Ges	46	3	4		33	1	87	2				1	3	90
Physik	M.Ed.ber	LF M	4		3				7	1					1	8
Physik	M.Ed.ber	LF W	1						1							1
		Ges	5		3				8	1					1	9
Physik	M.Ed.Gym/OS	LF M	12	4	1				17							17
Physik	M.Ed.Gym/OS	LF W	7	1	1				9							9
		Ges	19	5	2				26							26
Physik	Master	M	42		9				51	4				1		56
Physik	Master	W	16		1			1	18	1					1	19
		Ges	58		10			1	69	5				1	6	75
Space-ST	Master	M									2		2		4	4
Space-ST	Master	W									1				1	1
		Ges									3		2		5	5
Systems Engineering	Bachelor	VF M	121	2	4		40	1	168	8		2		2	12	180
Systems Engineering	Bachelor	VF W	10		1		9	1	21	4			2	1	7	28
		Ges	131	2	5		49	2	189	12		2		4	19	208
Systems Engineering	Master	M	34		10	1		4	49	7		2			9	58
Systems Engineering	Master	W	3						3	2		2		1	5	8
		Ges	37		10	1		4	52	9		4		1	14	66
Wirtschaftsing.Etechnik	Bachelor	VF M	74	3	2		32		111	13	2		9		24	135
Wirtschaftsing.Etechnik	Bachelor	VF W	22	1	1		11		35	6	2	2	1		11	46
		Ges	96	4	3		43		146	19	4	2	10		35	181
Wirtschaftsing.Etechnik	Master	M	11		13				24	1					1	25
Wirtschaftsing.Etechnik	Master	W	1		2				3							3
		Ges	12		15				27	1					1	28

Studienfälle im FB 01: 1337

4. Studienfälle nach Alter im WS 17/18

Studiengang	Abschluß	G	Gesamt		1. FS		1. HS	
			Anzahl	Ø Alter	Anzahl	Ø Alter	Anzahl	Ø Alter
CMM	Master	M	45	26,65	1	27,52		
CMM	Master	W	8	25,12				
		Ges	53	26,42	1	27,52		
Comm. a. Inf. Technology	Master	M	53	27,43				
Comm. a. Inf. Technology	Master	W	14	25,68				
		Ges	67	27,06				
Elektrotech./Informtech.	Master	M	69	26,51	10	25,53	2	28,44
Elektrotech./Informtech.	Master	W	11	25,41	1	27,85		
		Ges	80	26,36	11	25,74	2	28,44
Elektrotech./Informtechn.	Bachelor	VF M	177	24,00	51	20,77	42	20,01
Elektrotech./Informtechn.	Bachelor	VF W	24	26,02	5	27,36	3	20,80
		Ges	201	24,24	56	21,36	45	20,07
Environmental Physics	Master	M	36	28,53	17	26,90	14	26,13
Environmental Physics	Master	W	17	27,57	3	25,60	3	25,60
		Ges	53	28,22	20	26,71	17	26,04
Physik	BA LA Gym/OS	LF M	59	24,30	24	22,23	18	20,48
Physik	BA LA Gym/OS	LF W	31	23,92	16	20,18	15	20,01
		Ges	90	24,17	40	21,41	33	20,27
Physik	Bachelor	VF M	147	23,99	56	22,43	33	19,81
Physik	Bachelor	VF W	48	24,57	18	23,30	6	19,77
		Ges	195	24,13	74	22,64	39	19,80
Physik	Master	M	56	26,49	10	23,98	1	32,22
Physik	Master	W	19	27,53	1	25,90		
		Ges	75	26,75	11	24,15	1	32,22
Physik	M.Ed.Gym/OS	LF M	17	27,08	5	24,56		
Physik	M.Ed.Gym/OS	LF W	9	24,76	2	22,53		
		Ges	26	26,28	7	23,98		
Physik	M.Ed.ber.	LF M	8	37,63	3	31,52		
Physik	M.Ed.ber.	LF W	1	24,33				
		Ges	9	36,15	3	31,52		
Space-ST	Master	M	4	26,15	4	26,15	2	27,36
Space-ST	Master	W	1	22,63	1	22,63		
		Ges	5	25,44	5	25,44	2	27,36
Wirtschaftsing.Etechnik	Bachelor	VF M	135	22,39	48	20,46	41	20,16
Wirtschaftsing.Etechnik	Bachelor	VF W	46	22,16	18	22,36	12	20,24
		Ges	181	22,33	66	20,98	53	20,18
Wirtschaftsing.Etechnik	Master	M	25	24,97	13	23,91		
Wirtschaftsing.Etechnik	Master	W	3	23,47	2	22,93		
		Ges	28	24,81	15	23,78		

5. Studienfallentwicklung vom WS 09/10 – WS 17/18

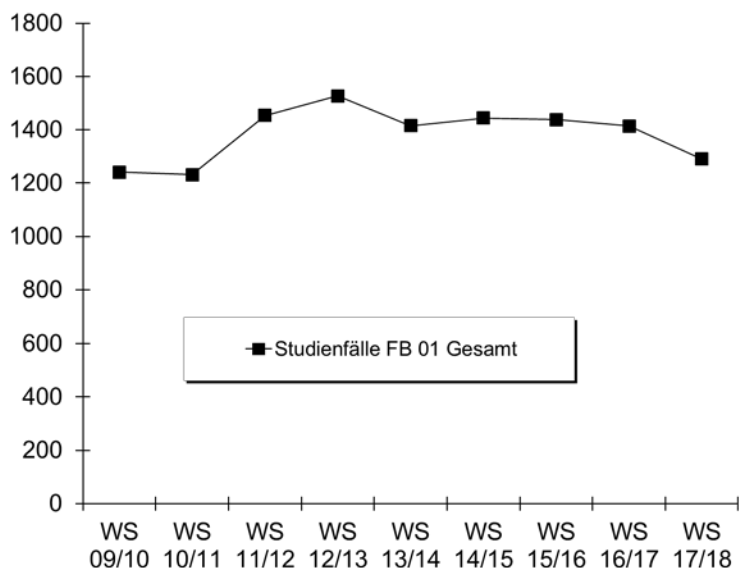
a) Studienfälle insgesamt

		WS 09/10	WS 10/11	WS 11/12	WS 12/13	WS 13/14	WS 14/15	WS 15/16	WS 16/17	WS 17/18
Studienfälle FB 01 Gesamt	Ges	1242	1232	1454	1527	1416	1444	1438	1414	1291
	M	953	935	1114	1191	1140	1147	1134	1108	1009
	W	289	297	341	336	276	297	304	306	282
Comm. A. Inf. Technology		30	31	36	29	41	50	66	65	67
Master	Ges	30	31	36	29	41	50	66	65	67
	M	24	24	24	19	34	43	56	54	53
	W	6	7	12	10	7	7	10	11	14

Fortsetzung: Studienfälle insgesamt

		WS 09/10	WS 10/11	WS 11/12	WS 12/13	WS 13/14	WS 14/15	WS 15/16	WS 16/17	WS 17/18
Computational Mat.Science		6	10	18	16	9	5	1	33	53
Master	Ges	6	10	18	16	9	5	1	33	53
	M	4	7	14	14	8	5	1	28	45
	W	2	3	4	2	1			5	8
E-Tech. u. Inform.-Tech.		491	486	582	622	536	487	442	409	337
Bachelor	Ges		95	253	328	294	278	248	225	201
	M		76	214	283	253	239	206	191	177
	W		19	39	45	41	39	42	34	24
Diplom	Ges	442	334	282	240	179	134	85	54	2
	M	389	296	254	220	166	123	81	52	2
	W	53	38	28	20	13	11	4	2	
Master	Ges					4	25	57	78	80
	M					3	22	52	67	69
	W					1	3	5	11	11
Promotion	Ges	49	57	47	54	59	50	52	52	54
	M	41	49	40	48	52	43	45	45	50
	W	8	8	7	6	7	7	7	7	4
Wirtschaftsing.Etechnik					55	101	143	169	219	209
Bachelor	Ges				55	101	143	165	205	181
	M				50	81	119	134	162	135
	W				5	20	24	31	43	46
Master	Ges							4	14	28
	M							3	13	25
	W							1	1	3
Environm. Physics		16	18	27	16	31	34	43	58	53
Master	Ges	16	18	27	16	31	34	43	58	53
	M	11	11	19	11	23	21	25	39	36
	W	5	7	9	5	8	13	18	19	17
Inform. Auto.Engineering		25	32	64	87	106	126	136	97	54
Master	Ges	25	32	64	87	106	126	136	97	54
	M	21	27	53	75	97	114	119	81	47
	W	4	5	11	12	9	12	17	16	7
Physik		612	619	720	699	589	595	581	533	513
Bachelor	Ges	351	385	465	472	353	349	327	298	285
	M	212	232	292	304	252	241	230	213	206
	W	139	153	173	168	101	108	97	85	79
Master	Ges	58	84	103	103	119	135	135	118	116
	M	49	70	83	77	87	94	98	84	84
	W	9	14	20	26	32	41	37	34	32
Promotion	Ges	108	111	124	124	117	111	119	117	112
	M	75	80	90	88	82	80	84	79	76
	W	33	31	34	36	35	31	35	38	36
Space-ST										5
Master	Ges									5
	M									4
	W									1

Fortsetzung: Studienfälle insgesamt

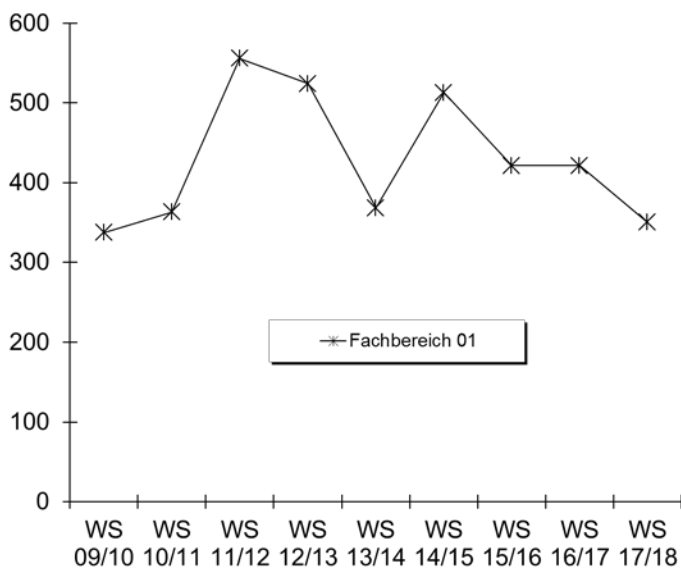


b) Studienfälle im 1. Fachsemester

Studiengang	Abschluss		WS 09/10	WS 10/11	WS 11/12	WS 12/13	WS 13/14	WS 14/15	WS 15/16	WS 16/17	WS 17/18
CMM	Master	M								29	18
		W								6	4
		Ges									35
Comm. a. Inf. Technology	Master	M	11	6	7	5	19	61	18	16	14
		W	1	3	5	2	3	8	3	4	6
		Ges	12	9	12	7	22	69	21	20	20
Elektrotechnik	Bachelor VF	M		75	151	136	59	56	63	63	51
		W		19	34	27	21	16	10	14	5
		Ges		94	185	163	80	72	73	77	56
Elektrotechnik	Master	M					3	17	22	16	10
		W					1	1	2	8	1
		Ges					4	18	24	24	11
Environm. Physics	Master	M	4	6	14	4	17	10	11	20	17
		W	4	5	2	2	6	6	8	4	3
		Ges	8	11	16	6	23	16	19	24	20
InformAutoEngineering	Master	M	9	13	29	37	33	75	35	33	
		W	3	2	7	4	2	8	9	9	
		Ges	12	15	36	41	35	83	44	42	
Physik	Bachelor VF	M	51	72	120	100	61	63	62	55	56
		W	50	66	80	66	27	40	32	19	18
		Ges	101	138	200	166	88	103	94	74	74
Physik	Bachelor LA	M			37	23	10	22	18	16	24
		W			18	17	6	12	15	17	16
		Ges			55	40	16	34	33	33	40
Physik	Master	M	22	17	22	16	16	19	20	12	10
		W	2	3	7	9	7	4	8	5	1
		Ges	24	20	29	25	23	23	28	17	11
Physik	M.Ed.Gym/OS LF	M						4	3	4	5
		W						5		3	2
		Ges						9	3	7	7
Physik	M.Ed.Ber. LF	M						3	5	1	3
		W									
		Ges						3	5	1	3

Fortsetzung: Studienfälle im 1. Fachsemester

Studiengang	Abschluss		WS	WS	WS	WS	WS	WS	WS	WS	
			09/10	10/11	11/12	12/13	13/14	14/15	15/16	16/17	17/18
Space-ST	Master	M								4	
		W								1	
		Ges									5
Wirtschaftsing. Etechnik	Bachelor VF	M				50	45	59	54	71	48
		W				5	17	16	15	22	18
		Ges				55	62	75	69	93	66
Wirtschaftsing. Etechnik	Master	M							3	9	13
		W							1		2
		Ges								4	9
Fachbereich 01		M	210	230	397	389	272	391	315	316	273
		W	127	133	159	135	96	122	106	105	77
	Ges	337	363	556	524	368	513	421	421	350	



6. Studienfallkohorten bis zum WS 15/16

Environment. Physics Master	Fachsemester						
	Abbruch oder Wechsel in RSZ				>RSZ		
	1	2	3	4	5	6	7
Kohorte 09/10	8	8	4	4	2	2	
Schwund in %			50%	50%	75%	75%	100%
Kohorte 10/11	11	9	8	7	2	1	
Schwund in %		18%	27%	36%	82%	91%	100%
Kohorte 11/12	16	8	8	7	3	1	
Schwund in %		50%	50%	56%	81%	94%	100%
Kohorte 12/13	6	6	5	4	3	2	
Schwund in %			17%	33%	50%	67%	100%
Kohorte 13/14	23	18	15	14	8	1	
Schwund in %		22%	35%	39%	65%	96%	100%
Kohorte 14/15	16	15	14	14	13	12	4
Schwund in %		6%	13%	13%	19%	25%	75%
Kohorte 15/16	19	20	19	19	15		
Schwund in %		-5%			21%		

Fortsetzung: Studienfallkohorten

E-Technik Bachelor VF	Fachsemester										
	Abbruch oder Wechsel in RSZ						>RSZ				
	1	2	3	4	5	6	7	8	9	10	11
Kohorte 10/11	94	79	61	55	48	47	36	30	21	17	13
Schwund in %		16%	35%	41%	49%	50%	62%	68%	78%	82%	86%
Kohorte 11/12	185	164	105	101	88	85	67	56	35	26	17
Schwund in %		11%	43%	45%	52%	54%	64%	70%	81%	86%	91%
Kohorte 12/13	163	127	75	67	62	52	43	34	24	18	12
Schwund in %		22%	54%	59%	62%	68%	74%	79%	85%	89%	93%
Kohorte 13/14	80	78	46	40	38	35	27	17	7		
Schwund in %		3%	43%	50%	53%	56%	66%	79%	91%		
Kohorte 14/15	72	64	35	28	20	20	14				
Schwund in %		11%	51%	61%	72%	72%	81%				
Kohorte 15/16	73	65	39	33	37						
Schwund in %		11%	47%	55%	49%						

Elektrotech/Informtech. Master	Fachsemester						
	Abbruch oder Wechsel in				>RSZ		
	1	2	3	4	5	6	7
Kohorte 14/15	18	29	29	30	22	12	5
Schwund in %		-61%	-61%	-67%	-22%	33%	72%
Kohorte 15/16	24	32	29	28	27		
Schwund in %		-33%	-21%	-17%	-13%		

Physik Bachelor LA	Fachsemester								
	Abbruch oder Wechsel in RSZ						>RSZ		
	1	2	3	4	5	6	7	8	9
Kohorte 11/12	55	50	37	37	32	31	19	15	13
Schwund in %		9%	33%	33%	42%	44%	65%	73%	76%
Kohorte 12/13	40	25	17	17	14	14	10	7	5
Schwund in %		38%	58%	58%	65%	65%	75%	83%	88%
Kohorte 13/14	16	15	10	8	7	7	4	3	2
Schwund in %		6%	38%	50%	56%	56%	75%	81%	88%
Kohorte 14/15	34	27	22	18	13	10	7		
Schwund in %		21%	35%	47%	62%	71%	79%		
Kohorte 15/16	33	29	18	17	13				
Schwund in %		12%	45%	48%	61%				

Physik VF Bachelor	Fachsemester												
	Abbruch oder Wechsel in RSZ						> RSZ						
	1	2	3	4	5	6	7	8	9	10	11	12	13
Kohorte 09/10	101	83	49	46	41	40	13	12	6	6	3	2	2
Schwund in %		18%	51%	54%	59%	60%	87%	88%	94%	94%	97%	98%	98%
Kohorte 10/11	138	102	49	37	33	31	11	8	7	5	5	5	3
Schwund in %		26%	64%	73%	76%	78%	92%	94%	95%	96%	96%	96%	98%
Kohorte 11/12	200	167	95	83	63	60	29	28	14	13	8	6	4
Schwund in %		17%	53%	59%	69%	70%	86%	86%	93%	94%	96%	97%	98%
Kohorte 12/13	166	125	67	59	45	41	20	13	7	6	5		
Schwund in %		25%	60%	64%	73%	75%	88%	92%	96%	96%	97%		
Kohorte 13/14	88	73	49	47	38	39	24	14	12				
Schwund in %		17%	44%	47%	57%	56%	73%	84%	86%				
Kohorte 14/15	103	85	47	42	37	31	22						
Schwund in %		17%	54%	59%	64%	70%	79%						
Kohorte 15/16	94	80	49	44	35								
Schwund in %		15%	48%	53%	63%								

Fortsetzung: Studienfallkohorten

Physik Master	Fachsemester								
	Abbruch oder Wechsel in RSZ				>RSZ				
	1	2	3	4	5	6	7	8	9
Kohorte 09/10	24	24	24	23	18	11	5	4	3
Schwund in %				4%	25%	54%	79%	83%	88%
Kohorte 10/11	20	25	15	15	11	9	5	3	1
Schwund in %		-25%	25%	25%	45%	55%	75%	85%	95%
Kohorte 11/12	29	23	23	23	21	14	9	6	2
Schwund in %		21%	21%	21%	28%	52%	69%	79%	93%
Kohorte 12/13	25	24	21	22	19	9	5	4	2
Schwund in %		4%	16%	12%	24%	64%	80%	84%	92%
Kohorte 13/14	23	23	23	24	18	14	5	3	2
Schwund in %				-4%	22%	39%	78%	87%	91%
Kohorte 14/15	23	22	21	22	16	12	6		
Schwund in %		4%	9%	4%	30%	48%	74%		
Kohorte 15/16	28	28	28	26	23				
Schwund in %				7%	18%				

Physik M.Ed. Ber. 2.F.	Fachsemester						
	<= RSZ				>RSZ		
	1	2	3	4	5	6	7
Kohorte 09/10	9	7	6	5	5	4	3
Schwund in %		22%	33%	44%	44%	56%	67%
Kohorte 10/11	4	3	3	2	1	1	
Schwund in %		25%	25%	50%	75%	75%	100%
Kohorte 11/12	5	6	2	2			
Schwund in %		-20%	60%	60%	100%	100%	100%
Kohorte 12/13	7	7	2	2	2	1	1
Schwund in %			71%	71%	71%	86%	86%
Kohorte 13/14	3	2	2	2	2	2	
Schwund in %		33%	33%	33%	33%	33%	100%
Kohorte 14/15	1	1	1	1			
Schwund in %					100%	100%	100%

Physik M.Ed. Gym. 2.F.	Fachsemester						
	<= RSZ				>RSZ		
	1	2	3	4	5	6	7
Kohorte 08/09	2	2	2	2	2	1	1
Schwund in %						50%	50%
Kohorte 09/10	7	7	7	7	5	2	
Schwund in %					29%	71%	100%
Kohorte 11/12	4	4	2	2	2	1	
Schwund in %			50%	50%	50%	75%	100%
Kohorte 12/13	4	4	4	4	4	1	1
Schwund in %						75%	75%
Kohorte 13/14	6	8	8	8	4	2	1
Schwund in %		-33%	-33%	-33%	33%	33%	67%
Kohorte 14/15	4	4	4	2	1		
Schwund in %				50%	75%	100%	100%

Physik M.Ed. Sek	Fachsemester						
	<= RSZ		>RSZ				
	1	2	3	4	5	6	7
Kohorte 11/12	3	3	3	1			
Schwund in %				67%	100%	100%	100%
Kohorte 12/13	2	2	2	1			
Schwund in %				50%	100%	100%	100%
Kohorte 13/14	2	3	1	1			
Schwund in %		-50%	50%	50%	100%	100%	100%
Kohorte 14/15	2	3					
Schwund in %		-50%	100%	100%	100%	100%	100%

Wirtschaftsingenieurwesen VF Bachelor	Fachsemester						
	<= RSZ						>RSZ
	1	2	3	4	5	6	7
Kohorte 14/15	75	70	47	44	37	33	20
Schwund in %		7%	37%	41%	51%	56%	73%
Kohorte 15/16	69	59	41	33	28		
Schwund in %		14%	41%	52%	59%		

7. Abschlussprüfungen im Prüfungsjahr 2017 (01.10.2016-30.09.2017)

Fach	Abschluss	WS 16/17			SoSe 17			Prüfungsjahr 2017		
		M	W	Ges	M	W	Ges	M	W	Ges
Comm. a. Inf. Technology	Master	6	1	7	2	1	3	8	2	10
Elektrotech./Informtechn.	Bachelor VF	17	3	20	6	3	9	23	6	29
E-Tech u. Inform.Tech.	Diplom	5		5	3	1	4	8	1	9
E-Tech u. Inform.Tech.	Master	8		8	7	1	8	15	1	16
Environm. Physics	Master	2	1	3	6	2	8	8	3	11
InformAutoEngineering	Master	18	4	22	15	4	19	33	8	41
Physik	Bachelor VF	15	6	21	10		10	25	6	31
Physik	BA LA Gym/OS 1.F.		1	1	1		1	1	1	2
Physik	BA LA Gym/OS 2.F.	1	2	3	3	1	4	4	3	7
Physik	M.Ed.berufl. 2.LF	1						1		1
Physik	M.Ed.Gy/OS 1.LF				2		2	2		2
Physik	M.Ed.Gy/OS 2.LF		1	1	1		1	1	1	2
Physik	Master	11	3	14	9	3	12	20	6	26
Wirtschaftsing. Etechnik	Bachelor VF	8		8	14	1	15	22	1	23
Wirtschaftsing. Etechnik	Master				1		1	1		1
FB Gesamt		92	22	113	80	17	97	172	39	211

8. Absolventen: Studiendauer und Alter im Prüfungsjahr 2017

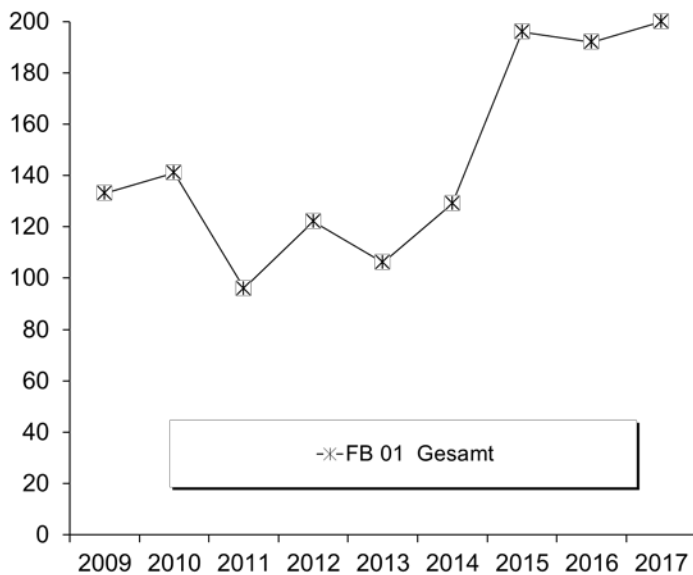
Fach	Abschluss	Anz	Studiendauer		Alter	
			MW	Median	MW	Median
Comm. a. Inf. Technology	Master	10	7,3	7	27,81	27,45
E-Tech u. Inform.Tech.	Diplom	9	19	17	32,95	30,64
E-Tech u. Inform.Tech.	Master	16	5,31	5	27,06	26,34
Elektrotech./Informtechn.	Bachelor VF	29	9,38	9	25,33	24,44
Environmental Physics	Master	11	5,45	6	29,05	28,45
InformAutoEngineering	Master	41	7,39	7	27,92	27,66
Physik	Bachelor VF	31	8,29	7	24,36	22,95
Physik	BA LA Gym/OS 1.F.	2	8	8	26,1	26,1
Physik	1 Fach MEd. neu	2	4	4	26,83	26,83
Physik	Master	26	5,92	5	27,19	26,23
Wirtschaftsing. Etechnik	Bachelor VF	23	7,7	7	23,61	23,53
Wirtschaftsing. Etechnik	Master	1	4	4	27,42	27,42

9. Absolventen im Zeitverlauf vom Prüfungsjahr 2009-2017

Fach	Abschluss		2009	2010	2011	2012	2013	2014	2015	2016	2017
Comm. a. Inf. Technology	Master	M	7	5	6	7	4	7	3	9	8
		W	5	1		2	8	1	2	3	2
		Ges	12	6	6	9	12	8	5	12	10
E-Tech u. Inform.Tech.	Diplom	M	35	35	25	18	30	35	34	21	8
		W	4	3	4	4	3	1	3	2	1
		Ges	39	38	29	22	33	36	37	23	9
E-Tech u. Inform.Tech.	Bachelor VF	M					3	5	30	27	23
		W					1	1	3	4	6
		Ges					4	6	33	31	29
E-Tech u. Inform.Tech.	Master	M							2	8	15
		W								3	1
		Ges							2	11	16

Fortsetzung: Absolventen im Zeitverlauf

Fach	Abschluss		2009	2010	2011	2012	2013	2014	2015	2016	2017
Environm. Physics	Master	M	7	2	3	3	4	3	4	5	8
		W			1	6	2	1	3	2	3
		Ges	7	2	4	9	6	4	7	7	11
InformAutoEngineering	Master	M	6	5	2	13	10	16	26	34	33
		W		1	1	3	4	1	4	1	8
		Ges	6	6	3	16	14	17	30	35	41
Physik	Bachelor VF	M	20	27	19	20	17	19	29	19	25
		W	2	8	3	12	8	8	4	8	6
		Ges	22	35	22	32	25	27	33	27	31
Physik	BA LA Gym/OS 1.F.	M						1	4	4	1
		W							1	2	1
		Ges						1	5	6	2
Physik	Master	M		1	10	19	6	18	18	20	20
		W		1	3	1	2	4	8	5	6
		Ges		2	13	20	8	22	26	25	26
Physik	M.Ed.GY/OS 1.LF	M								3	2
		W								1	
		Ges								4	2
Wirtschaftsing. Etechnik	Bachelor VF	M							4	11	22
		W							1		1
		Ges							5	11	23
FB 01 Gesamt		M	109	112	81	92	76	111	162	161	165
	W	24	29	15	30	30	18	34	31	35	
	Ges	133	141	96	122	106	129	196	192	200	



C. Fachbereich 02

1. Studienfälle nach Fachsemestern im WS 17/18

Studiengang	Abschluß	STG	G	1	2	3	4	5	6	7	8	9	10	11	12	13-14	>14	Ges	RSZ
Biochemistry	Master		M	9		4		1		1		2				1		18	13
Biochemistry	Master		W	11		6		9										26	17
			Ges	20		10		10		1		2				1		44	30
Biologie	Bachelor	VF	M	30		30	1	12		7	1	3	1	5			3	93	73
Biologie	Bachelor	VF	W	72	3	60	1	51	3	34	1	13	2	2		3	2	247	190
			Ges	102	3	90	2	63	3	41	2	16	3	7		3	5	340	263
Biologie	BA LA Gym/OS	LF	M	27		9	2	15	1	8		6		3			2	73	54
Biologie	BA LA Gym/OS	LF	W	38	2	26	6	13	2	19	2	8		3			1	120	87
			Ges	65	2	35	8	28	3	27	2	14		6			3	193	141
Biologie	M.Ed.Gym/OS	LF	M	6		9		3		1								19	15
Biologie	M.Ed.Gym/OS	LF	W	30	1	18		8										57	49
			Ges	36	1	27		11		1								76	64
Chemie	Bachelor	VF	M	26		27	1	23		16		11		2	1	2	2	111	77
Chemie	Bachelor	VF	W	20	1	13		9		4			1	1			2	51	43
			Ges	46	1	40	1	32		20		11	1	3	1	2	4	162	120
Chemie	BA FWmP	KF	M					1		1								2	1
Chemie	BA FWmP	KF	W	4		2		1		1			1				1	10	7
			Ges	4		2		2		2			1				1	12	8
Chemie	BA FWmP	PF	M	3		1				2		1		1				8	4
Chemie	BA FWmP	PF	W	4		3				1								8	7
			Ges	7		4				3		1		1				16	11
Chemie	BA LA Gym/OS	LF	M	17		10	1	12	1	9		1		1		2	1	55	41
Chemie	BA LA Gym/OS	LF	W	24	1	12	1	9		3	1	4	1	1				57	47
			Ges	41	1	22	2	21	1	12	1	5	1	2		2	1	112	88
Chemie	M.Ed.ber.	LF	M							1								1	
			Ges							1								1	
Chemie	M.Ed.Gym/OS	LF	M	2		8		1										11	10
Chemie	M.Ed.Gym/OS	LF	W	4		7		1										12	11
			Ges	6		15		2										23	21
Chemie	Master		M	9		13		12		1		2						37	22
Chemie	Master		W	3		5		6										14	8
			Ges	12		18		18		1		2						51	30
Ecology	Master		M	5		6		3	1	2		1						18	11
Ecology	Master		W	10		12		8		1			1					32	22
			Ges	15		18		11	1	3		1	1					50	33
ISATEC	Master		M	9		6		2										17	15
ISATEC	Master		W	12		8		1	1									22	20
			Ges	21		14		3	1									39	35
Marine Biology	Master		M	3		3		3		1								10	6
Marine Biology	Master		W	16		16		14		1								47	32
			Ges	19		19		17		2								57	38
MARMIC	Master		M	8		5		1										14	13
MARMIC	Master		W	9		8												17	17
			Ges	17		13		1										31	30
Neuroscience	Master		M	3		4		5		3							1	16	7
Neuroscience	Master		W	15		14		6										35	29
			Ges	18		18		11		3							1	51	36

Studienfälle im FB 02: 1258

2. Studienfälle nach Hochschulesemestern im WS 17/18

Studiengang	Abschluß	G	1	2	3	4	5	6	7	8	9	10	11	12	13-14	>14	Ges	
Biochemistry	Master	M	4		3		1		4		4				1	1	18	
Biochemistry	Master	W	7		1	1	7		1	1	3		5				26	
		Ges	11		4	1	8		5	1	7		5		1	1	44	
Biologie	Bachelor	VF	M	24	1	22	3	15		9	1	4	1	7		2	4	93
Biologie	Bachelor	VF	W	58	2	56	3	45		41	2	15	1	8	1	6	9	247
		Ges	82	3	78	6	60		50	3	19	2	15	1	8	13	340	
Biologie	BA LA Gym/OS	LF	M	18		8	1	7	1	8	1	8		7	1	2	11	73
Biologie	BA LA Gym/OS	LF	W	23	1	27	1	19	1	17	3	6	2	4		6	10	120
		Ges	41	1	35	2	26	2	25	4	14	2	11	1	8	21	193	
Biologie	M.Ed.Gym/OS	LF	M							2	1	4		2		5	5	19
Biologie	M.Ed.Gym/OS	LF	W							5	3	17	2	6		15	9	57
		Ges								7	4	21	2	8		20	14	76
Chemie	Bachelor	VF	M	23		23	1	21		16	1	8	2	3	1	4	8	111
Chemie	Bachelor	VF	W	17		11		10		4	1	1		2	1	1	3	51
		Ges	40		34	1	31		20	2	9	2	5	2	5	11	162	
Chemie	BA FWmP	KF	M												1	1	2	
Chemie	BA FWmP	KF	W	2				2		1		1		1		3	10	
		Ges	2				2		1		1		1		1	4	12	
Chemie	BA FWmP	PF	M	1		1				2	1	1			1		8	
Chemie	BA FWmP	PF	W	4		2				2							8	
		Ges	5		3				4	1	1			1		1	16	
Chemie	BA LA Gym/OS	LF	M	12		7		11		5		6		2		3	9	55
Chemie	BA LA Gym/OS	LF	W	15	2	14		6		7		6		1		1	5	57
		Ges	27	2	21		17		12		12		3		4	14	112	
Chemie	M.Ed.ber.	LF	M														1	1
		Ges															1	1
Chemie	M.Ed.Gym/OS	LF	M							2		2		2		3	2	11
Chemie	M.Ed.Gym/OS	LF	W									4		1		2	5	12
		Ges								2		6		3		5	7	23
Chemie	Master		M							3		8		16		8	2	37
Chemie	Master		W					1	1		3		7		1	1	14	
		Ges						1	4		11		23		9	3	51	
Ecology	Master		M	1		3		3	1	3	1	3	1				2	18
Ecology	Master		W	5		8	1	5		4	1	1	1	3		1	2	32
		Ges	6		11	1	8	1	7	2	4	2	3		1	4	50	
ISATEC	Master		M	5		4		1				2		2		3		17
ISATEC	Master		W	4		7		1	1	2	2	2	2				1	22
		Ges	9		11		1	1	1	2	4	2	4		3	1	39	
Marine Biology	Master		M	1		1				1		2		1		2	2	10
Marine Biology	Master		W	5		4		2		8	2	6	3	8	2	6	1	47
		Ges	6		5		2		9	2	8	3	9	2	8	3	57	
MARMIC	Master		M	2		2				3	1	1	2	2			1	14
MARMIC	Master		W	4		3				2	1	4	1	1		1		17
		Ges	6		5				5	2	5	3	3		1	1	31	
Neuroscience	Master		M	2		1		1		1		1	1	2		2	5	16
Neuroscience	Master		W	5		3			1	4		10	2	6		3	1	35
		Ges	7		4		1	1	5		11	3	8		5	6	51	

Studienfälle im FB 02: 1258

3. Studienfälle nach Status, Geschlecht und Staatsangehörigkeit im WS 17/18

Studiengang	Abschluß	G	Deutsche Studierende						Ausländische Studierende					Ges.			
			Rückmeld.		Neuein.		Erst- ein.	Beur- laubt	Ges.	Rückmeld.		Neuein.			Erst- ein.	Beur- laubt	Ges.
			Fortg	1 FS	1 FS	Fortg				Fortg	1 FS	1 FS	Fortg				
Biochemistry	Master	M	2		5				7	7				4		11	18
Biochemistry	Master	W	6		4				10	9				7		16	26
		Ges	8		9				17	16				11		27	44
Biologie	Bachelor	VF M	55		6	1	20	1	83	6				4		10	93
Biologie	Bachelor	VF W	157	2	11	3	55	2	230	13	1			3		17	247
		Ges	212	2	17	4	75	3	313	19	1			7		27	340
Biologie	BA LA Gym/OS	LF M	43	1	8		17		69	2			1	1		4	73
Biologie	BA LA Gym/OS	LF W	69	2	9	1	19	5	105	7		4		4		15	120
		Ges	112	3	17	1	36	5	174	9		4	1	5		19	193
Biologie	M.Ed.Gym/OS	LF M	13	4	2				19								19
Biologie	M.Ed.Gym/OS	LF W	26	22	5			1	54		3					3	57
		Ges	39	26	7			1	73		3					3	76
Chemie	Bachelor	VF M	77	1	2	1	21		102	7				2		9	111
Chemie	Bachelor	VF W	26	1	2		13	1	43	3				4	1	8	51
		Ges	103	2	4	1	34	1	145	10				6	1	17	162
Chemie	BA FWmP	KF M	2						2								2
Chemie	BA FWmP	KF W	5	1	1		1		8	1				1		2	10
		Ges	7	1	1		1		10	1				1		2	12
Chemie	BA FWmP	PF M	4	1	1		1		7	1						1	8
Chemie	BA FWmP	PF W	4				3		7					1		1	8
		Ges	8	1	1		4		14	1				1		2	16
Chemie	BA LA Gym/OS	LF M	37	1	2		10		50	1	1	1		2		5	55
Chemie	BA LA Gym/OS	LF W	28	2	7	1	14		52	3				1	1	5	57
		Ges	65	3	9	1	24		102	4	1	1		3	1	10	112
Chemie	M.Ed.ber	LF M	1						1								1
		Ges	1						1								1
Chemie	M.Ed.Gym/OS	LF M	9	2					11								11
Chemie	M.Ed.Gym/OS	LF W	7	2	2				11	1						1	12
		Ges	16	4	2				22	1						1	23
Chemie	Master	M	27		8				35	1		1				2	37
Chemie	Master	W	11		2				13			1				1	14
		Ges	38		10				48	1		2				3	51
Ecology	Master	M	1		1				2	12		3		1		16	18
Ecology	Master	W	4		3			2	9	16		2		5		23	32
		Ges	5		4			2	11	28		5		6		39	50
ISATEC	Master	M	3	1	3				7	5				5		10	17
ISATEC	Master	W	3		6				9	7		2		4		13	22
		Ges	6	1	9				16	12		2		9		23	39
Marine Biology	Master	M	5		2				7	2				1		3	10
Marine Biology	Master	W	21		10			1	32	9		1		5		15	47
		Ges	26		12			1	39	11		1		6		18	57
MARMIC	Master	M	3		3				6	3		3		2		8	14
MARMIC	Master	W	6		4				10	2		1		4		7	17
		Ges	9		7				16	5		4		6		15	31
Neuroscience	Master	M	10		1				11	3				2		5	16
Neuroscience	Master	W	17		8				25	3		2		5		10	35
		Ges	27		9				36	6		2		7		15	51

Studienfälle im FB 02: 1258

4. Studienfälle nach Alter im WS 17/18

Studiengang	Abschluß	G	Gesamt		1. FS		1. HS	
			Anzahl	Ø Alter	Anzahl	Ø Alter	Anzahl	Ø Alter
Biochemistry	Master	M	18	26,13	9	25,08	4	24,82
Biochemistry	Master	W	26	24,01	11	23,15	7	22,63
		Ges	44	24,88	20	24,02	11	23,42
Biologie	BA LA Gym/OS	LF M	73	24,86	27	22,78	18	21,42
Biologie	BA LA Gym/OS	LF W	120	24,06	38	22,30	23	22,02
		Ges	193	24,36	65	22,50	41	21,76
Biologie	Bachelor	VF M	93	23,92	30	22,42	24	22,32
Biologie	Bachelor	VF W	247	23,49	72	21,31	58	20,65
		Ges	340	23,61	102	21,64	82	21,13
Biologie	M.Ed.Gym/OS	LF M	19	26,71	6	25,48		
Biologie	M.Ed.Gym/OS	LF W	57	27,61	30	27,18		
		Ges	76	27,39	36	26,90		
Chemie	BA FWmP	KF M	2	36,88				
Chemie	BA FWmP	KF W	10	29,16	4	28,98	2	32,58
		Ges	12	30,45	4	28,98	2	32,58
Chemie	BA FWmP	PF M	8	25,12	3	23,65	1	18,54
Chemie	BA FWmP	PF W	8	21,66	4	19,88	4	19,88
		Ges	16	23,39	7	21,50	5	19,61
Chemie	BA LA Gym/OS	LF M	55	24,86	17	22,07	12	20,83
Chemie	BA LA Gym/OS	LF W	57	23,84	24	23,78	15	22,90
		Ges	112	24,34	41	23,07	27	21,98
Chemie	Bachelor	VF M	111	23,55	26	20,42	23	20,24
Chemie	Bachelor	VF W	51	22,99	20	20,66	17	19,66
		Ges	162	23,38	46	20,53	40	20,00
Chemie	Master	M	37	25,51	9	25,20		
Chemie	Master	W	14	24,73	3	23,07		
		Ges	51	25,29	12	24,67		
Chemie	M.Ed.Gym/OS	LF M	11	25,94	2	23,01		
Chemie	M.Ed.Gym/OS	LF W	12	30,30	4	32,53		
		Ges	23	28,22	6	29,36		
Chemie	M.Ed.ber.	LF M	1	39,39				
		Ges	1	39,39				
Ecology	Master	M	18	29,59	5	28,82	1	31,90
Ecology	Master	W	32	27,63	10	26,11	5	25,85
		Ges	50	28,34	15	27,01	6	26,86
ISATEC	Master	M	17	29,73	9	29,28	5	31,48
ISATEC	Master	W	22	26,75	12	25,81	4	25,80
		Ges	39	28,05	21	27,30	9	28,95
Marine Biology	Master	M	10	25,61	3	25,65	1	26,53
Marine Biology	Master	W	47	24,76	16	23,37	5	24,15
		Ges	57	24,91	19	23,73	6	24,54
MARMIC	Master	M	14	25,43	8	25,36	2	24,78
MARMIC	Master	W	17	24,33	9	23,95	4	23,83
		Ges	31	24,82	17	24,61	6	24,15
Neuroscience	Master	M	16	27,32	3	24,12	2	24,92
Neuroscience	Master	W	35	24,81	15	24,33	5	25,56
		Ges	51	25,60	18	24,29	7	25,38

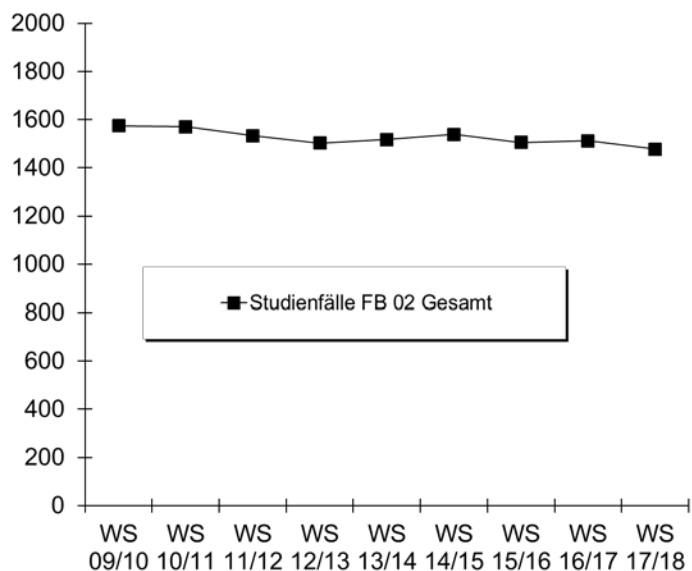
5. Studienfallentwicklung vom WS 09/10 – WS 17/18

a) Studienfälle insgesamt

		WS 09/10	WS 10/11	WS 11/12	WS 12/13	WS 13/14	WS 14/15	WS 15/16	WS 16/17	WS 17/18
Studienfälle FB 02 Gesamt	Ges	1574	1570	1533	1502	1517	1539	1505	1512	1478
	M	593	584	602	602	625	643	643	637	607
	W	981	986	931	900	892	896	862	875	871
Biochemistry		31	44	41	44	40	45	44	42	44
Master	Ges	31	44	41	44	40	45	44	42	44
	M	9	13	14	19	20	25	19	18	18
	W	22	31	27	25	20	20	25	24	26
Ecology		16	27	29	43	48	51	54	51	50
Master	Ges	16	27	29	43	48	51	54	51	50
	M	5	8	8	13	13	19	22	21	18
	W	11	19	21	30	35	32	32	30	32
Biologie		977	889	862	827	812	826	806	797	773
Bachelor	Ges	467	520	548	570	553	560	541	547	554
	M	149	163	190	205	203	194	181	175	177
	W	318	357	358	365	350	366	360	372	377
Master	Ges	37	45	51	74	93	103	115	110	93
	M	4	7	9	21	31	35	40	42	29
	W	33	38	42	53	62	68	75	68	64
Promotion	Ges	209	209	199	183	166	163	150	140	126
	M	70	66	60	58	56	60	55	55	51
	W	139	143	139	125	110	103	95	85	75
Marine Biology		27	43	39	32	39	55	44	51	57
Master	Ges	27	43	39	32	39	55	44	51	57
	M	6	12	13	8	11	15	12	11	10
	W	21	31	26	24	28	40	32	40	47
Chemie		428	454	438	429	443	442	428	444	433
Bachelor	Ges	197	265	260	316	319	307	281	297	302
	M	104	127	131	171	180	171	178	180	176
	W	93	138	129	145	139	136	103	117	126
Master	Ges	22	30	38	58	71	94	104	96	78
	M	6	7	19	31	33	51	58	58	50
	W	16	23	19	27	38	43	46	38	28
Promotion	Ges	57	67	66	55	53	41	43	51	53
	M	32	35	39	32	32	23	25	30	31
	W	25	32	27	23	21	18	18	21	22
ISATEC		38	37	42	42	52	54	53	48	39
Master	Ges	38	37	42	42	52	54	53	48	39
	M	20	15	11	12	17	24	23	19	17
	W	18	22	31	30	35	30	30	29	22
MARMIC		31	37	33	30	37	23	24	27	31
Master	Ges	31	37	33	30	37	23	24	27	31
	M	9	14	15	12	14	8	7	8	14
	W	22	23	18	18	23	15	17	19	17

Fortsetzung: Studienfälle insgesamt

		WS 09/10	WS 10/11	WS 11/12	WS 12/13	WS 13/14	WS 14/15	WS 15/16	WS 16/17	WS 17/18
Neuroscience		26	39	49	55	46	43	52	52	51
Master	Ges	26	39	49	55	46	43	52	52	51
	M	13	16	17	20	15	18	23	20	16
	W	13	23	32	35	31	25	29	32	35

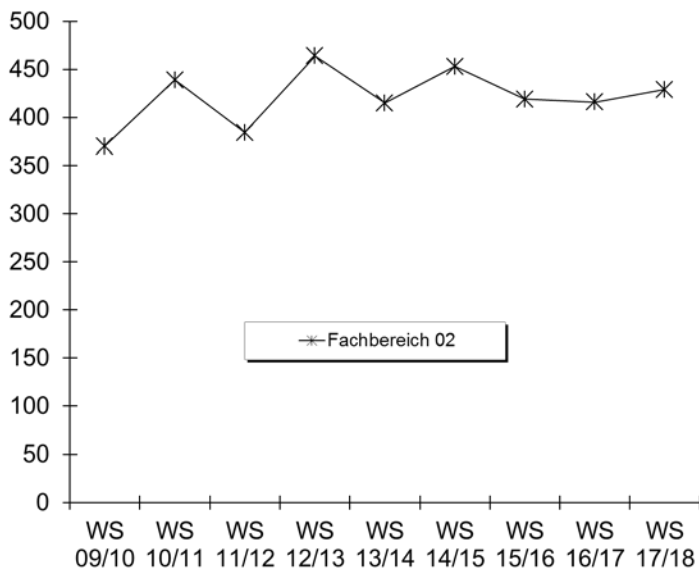


b) Studienfälle im 1. Fachsemester

Studiengang	Abschluss		WS 09/10	WS 10/11	WS 11/12	WS 12/13	WS 13/14	WS 14/15	WS 15/16	WS 16/17	WS 17/18
Biochemistry	Master	M	5	4	4	11	5	10	1	4	9
		W	10	10	9	7	4	9	10	5	11
		Ges	15	14	13	18	9	19	11	9	20
Biologie	Bachelor VF	M	31	31	31	27	33	26	20	35	30
		W	50	48	55	58	45	59	68	77	72
		Ges	81	79	86	85	78	85	88	112	102
Biologie	BA LA Gym/OS LF	M			17	18	16	14	23	14	27
		W			37	36	33	40	26	36	38
		Ges			54	54	49	54	49	50	65
Biologie	M.Ed.Gym/OS LF	M						7	10	9	6
		W						13	23	16	30
		Ges						20	33	25	36
Chemie	Bachelor VF	M	23	26	33	44	31	31	37	31	26
		W	16	32	15	21	24	14	14	24	20
		Ges	39	58	48	65	55	45	51	55	46
Chemie	BA FWmP KF	M			1	1	2	2	1	1	
		W			3	7	4	8	6	3	4
		Ges			4	8	6	10	7	4	4
Chemie	BA FWmP PF	M			1	7	6	3	5	4	3
		W			2	3	3	5	3	4	4
		Ges			3	10	9	8	8	8	7
Chemie	BA LA Gym/OS LF	M			13	14	7	16	18	15	17
		W			10	12	16	15	15	19	24
		Ges			23	26	23	31	33	34	41

Fortsetzung: Studienfälle im 1. Fachsemester

Studiengang	Abschluss		WS 09/10	WS 10/11	WS 11/12	WS 12/13	WS 13/14	WS 14/15	WS 15/16	WS 16/17	WS 17/18
Chemie	Master	M			11	18	4	14	14	13	9
		W			9	8	5	7	10	5	3
		Ges			20	26	9	21	24	18	12
Chemie	M.Ed.Gym/OS LF	M						5	5	5	2
		W						4	6	5	4
		Ges						9	11	10	6
Ecology	Master	M	4	4	3	8	5	7	6	6	5
		W	7	8	10	14	14	5	12	13	10
		Ges	11	12	13	22	19	12	18	19	15
ISATEC	Master	M	12	4	5	6	10	12	8	7	9
		W	8	12	15	13	11	12	12	12	12
		Ges	20	16	20	19	21	24	20	19	21
Marine Biology	Master	M	4	5	6	5	7	5	3	4	3
		W	12	16	12	12	16	19	15	16	16
		Ges	16	21	18	17	23	24	18	20	19
MARMIC	Master	M	4	6	4	5	4	4	3	5	8
		W	11	5	7	8	8	7	10	9	9
		Ges	15	11	11	13	12	11	13	14	17
Neuroscience	Master	M	6	8	5	6	5	8	9	5	3
		W	7	15	13	13	10	10	11	14	15
		Ges	13	23	18	19	15	18	20	19	18
Fachbereich 02		M	140	148	150	199	161	183	167	158	157
		W	230	291	234	265	254	270	252	258	272
		Ges	370	439	384	464	415	453	419	416	429



6. Studienfallkohorten bis zum WS 15/16

Biochemistry Master	Fachsemester								
	Abbruch oder Wechsel in RSZ				>RSZ				
	1	2	3	4	5	6	7	8	9
Kohorte 09/10	15	15	15	15	13	7	1	1	
Schwund in %					13%	53%	93%	93%	100%
Kohorte 10/11	14	14	13	13	12	5	1		
Schwund in %			7%	7%	14%	64%	93%	100%	100%
Kohorte 11/12	13	13	13	13	12	4	1	1	1
Schwund in %					8%	69%	92%	92%	92%
Kohorte 12/13	18	19	16	15	13	6	3	1	
Schwund in %		-6%	11%	17%	28%	67%	83%	94%	100%
Kohorte 13/14	9	10	9	9	9	5	2	2	2
Schwund in %		-11%				44%	78%	78%	78%
Kohorte 14/15	19	19	19	19	19	5	1		
Schwund in %						74%	95%		
Kohorte 15/16	11	11	11	11	10				
Schwund in %					9%				

Biologie VF Bachelor	Fachsemester										
	Abbruch oder Wechsel in RSZ						>RSZ/Abgang enth.				
	1	2	3	4	5	6	7	8	9	10	11
Kohorte 09/10	81	90	78	74	68	67	39	34	16	12	9
Schwund in %		-11%	4%	9%	16%	17%	52%	58%	80%	85%	89%
Kohorte 10/11	79	77	58	61	59	55	24	22	10	8	3
Schwund in %		3%	27%	23%	25%	30%	70%	72%	87%	90%	96%
Kohorte 11/12	86	87	74	73	66	63	29	27	9	7	2
Schwund in %		-1%	14%	15%	23%	27%	66%	69%	90%	92%	98%
Kohorte 12/13	85	75	61	60	57	58	39	34	12	14	7
Schwund in %		12%	28%	29%	33%	32%	54%	60%	86%	84%	92%
Kohorte 13/14	78	76	68	72	67	66	34	27	16		
Schwund in %		3%	13%	8%	14%	15%	56%	65%	79%		
Kohorte 14/15	85	89	74	69	63	62	41				
Schwund in %		-5%	13%	19%	26%	27%	52%				
Kohorte 15/16	88	86	69	69	63						
Schwund in %		2%	22%	22%	28%						

Biologie BA FWmP KF	Fachsemester								
	Abbruch oder Wechsel in RSZ						>RSZ		
	1	2	3	4	5	6	7	8	9
Kohorte 11/12	9	9	7	8	5	5	3	2	1
Schwund in %			22%	11%	44%	44%	67%	78%	89%
Kohorte 12/13	12	11	6	6	6	6	4	4	4
Schwund in %		8%	50%	50%	50%	50%	67%	67%	67%
Kohorte 13/14	18	15	8	6	3	2			
Schwund in %		17%	56%	67%	83%	89%	100%	100%	100%
Kohorte 14/15	15	12	9	9	8	6	3		
Schwund in %		20%	40%	40%	47%	60%	80%		

Biologie BA FWmP PF	Fachsemester								
	Abbruch oder Wechsel in RSZ						>RSZ		
	1	2	3	4	5	6	7	8	9
Kohorte 11/12	14	13	8	8	6	6	2	2	2
Schwund in %		7%	43%	43%	57%	57%	86%	86%	86%
Kohorte 12/13	18	17	11	10	8	7	7	5	1
Schwund in %		6%	39%	44%	56%	61%	61%	58%	92%
Kohorte 13/14	14	13	13	12	12	12	10	10	5
Schwund in %		7%	7%	14%	14%	33%	44%	44%	72%
Kohorte 14/15	15	9	8	6	6	7	5		
Schwund in %		40%	47%	60%	60%	53%	67%		

Biologie BA LA	Fachsemester								
	Abbruch oder Wechsel in RSZ						>RSZ		
	1	2	3	4	5	6	7	8	9
Kohorte 11/12	54	54	46	43	41	40	21	19	8
Schwund in %			15%	20%	24%	26%	61%	65%	85%
Kohorte 12/13	54	55	47	44	39	38	16	12	6
Schwund in %		-2%	13%	19%	28%	30%	70%	78%	89%
Kohorte 13/14	49	52	48	45	43	40	30	25	14
Schwund in %		-6%	2%	8%	12%	18%	39%	49%	71%
Kohorte 14/15	54	55	56	53	47	45	27		
Schwund in %		-2%	-4%	2%	13%	17%	50%		
Kohorte 15/16	49	50	37	34	28				
Schwund in %		-2%	24%	31%	43%				

Fortsetzung: Studienfallkohorten

Biologie M.Ed. Gym. 1.F.	Fachsemester						
	<= RSZ				>RSZ		
	1	2	3	4	5	6	7
Kohorte 09/10	16	16	13	13	1		
Schwund in %			19%	19%	94%	100%	100%
Kohorte 10/11	8	10	9	9	3	3	2
Schwund in %		-25%	-13%	-13%	63%	63%	75%
Kohorte 11/12	14	14	14	14	7	4	2
Schwund in %					50%	71%	86%
Kohorte 12/13	25	24	22	21	11	5	2
Schwund in %		4%	12%	16%	56%	80%	92%
Kohorte 13/14	23	21	21	20	10	8	6
Schwund in %		9%	9%	13%	57%	65%	74%
Kohorte 14/15	16	18	13	12	5		
Schwund in %		-13%	19%	25%	69%	100%	100%

Biologie M.Ed. Gym. 2.F.	Fachsemester						
	<= RSZ				>RSZ		
	1	2	3	4	5	6	7
Kohorte 09/10	6	6	6	6	2		
Schwund in %					67%	100%	100%
Kohorte 10/11	10	10	9	10	3	1	1
Schwund in %			10%		70%	90%	90%
Kohorte 11/12	7	3	4	5	3	1	1
Schwund in %		57%	43%	29%	57%	86%	86%
Kohorte 12/13	10	12	10	9	3	2	2
Schwund in %		-20%		10%	70%	80%	80%
Kohorte 13/14	13	13	13	14	7	3	3
Schwund in %				-8%	46%	87%	87%
Kohorte 14/15	5	7	6	6	3		
Schwund in %		-40%	-20%	-20%	40%	100%	100%

Biologie M.Ed. Sek	Fachsemester				
	<= RSZ		>RSZ		
	1	2	3	4	5
Kohorte 08/09	2	2	1	1	
Schwund in %			50%	50%	100%
Kohorte 09/10	5	4			
Schwund in %		20%	100%	100%	100%
Kohorte 10/11	3	3	1	1	1
Schwund in %			67%	67%	67%
Kohorte 11/12	4	4	2	2	1
Schwund in %			50%	50%	75%
Kohorte 12/13	7	7	3	2	1
Schwund in %			57%	71%	86%
Kohorte 13/14	2	2	1	1	
Schwund in %			50%	50%	100%
Kohorte 14/15	2	2	1	1	
Schwund in %			50%	50%	100%

Chemie VF Bachelor	Fachsemester										
	Abbruch oder Wechsel in RSZ						>RSZ/Abgang enth.				
	1	2	3	4	5	6	7	8	9	10	11
Kohorte 09/10	39	40	35	31	26	28	6	6	2	2	
Schwund in %		-3%	10%	21%	33%	28%	85%	85%	95%	95%	100%
Kohorte 10/11	58	58	42	42	46	42	18	15	7	6	3
Schwund in %			28%	28%	21%	28%	69%	74%	88%	90%	95%
Kohorte 11/12	48	49	46	45	42	37	16	14	4	2	1
Schwund in %		-2%	4%	6%	13%	23%	67%	71%	92%	96%	98%
Kohorte 12/13	65	58	49	50	43	43	22	21	8	7	3
Schwund in %		11%	25%	23%	34%	34%	66%	68%	88%	89%	95%
Kohorte 13/14	55	47	40	37	35	33	21	18	11		
Schwund in %		15%	27%	33%	36%	40%	62%	67%	80%		
Kohorte 14/15	45	44	33	34	28	27	20				
Schwund in %		2%	27%	24%	38%	40%	56%				
Kohorte 15/16	51	50	39	38	32						
Schwund in %		2%	24%	25%	37%						

Chemie BA FWmP KF	Fachsemester								
	Abbruch oder Wechsel in RSZ						>RSZ		
	1	2	3	4	5	6	7	8	9
Kohorte 11/12	4	3	2	3	2	2			
Schwund in %		25%	50%	25%	50%	50%	100%	100%	100%
Kohorte 12/13	8	6	5	5	4	3	3	1	
Schwund in %		25%	38%	38%	50%	63%	63%	88%	100%
Kohorte 13/14	6	5	5	3	3	3	1	1	
Schwund in %		17%	17%	50%	50%	50%	83%	83%	100%
Kohorte 14/15	10	4	2	2	2	3	2		
Schwund in %		60%	80%	80%	80%	70%	80%		
Kohorte 15/16	7	5	3	2	2				
Schwund in %		29%	57%	71%	71%				

Chemie BA FWmP PF	Fachsemester								
	Abbruch oder Wechsel in RSZ						>RSZ		
	1	2	3	4	5	6	7	8	9
Kohorte 11/12	3	3	3	3	2	2	1		
Schwund in %					33%	33%	67%	100%	100%
Kohorte 12/13	10	11	7	7	7	7	4	5	5
Schwund in %		-10%	30%	30%	30%	30%	60%	38%	38%
Kohorte 13/14	9	7	7	6	4	3	1	1	1
Schwund in %		22%	22%	33%	56%	50%	83%	83%	83%
Kohorte 14/15	8	6	5	5	5	4	3		
Schwund in %		25%	38%	38%	38%	50%	63%		
Kohorte 15/16	8	4	2						
Schwund in %		50%	75%	100%	100%				

Fortsetzung: Studienfallkohorten

Chemie BA LA	Fachsemester								
	Abbruch oder Wechsel in RSZ						>RSZ		
	1	2	3	4	5	6	7	8	9
Kohorte 11/12	23	24	24	24	21	21	10	7	3
Schwund in %		-4%	-4%	-4%	9%	9%	57%	70%	87%
Kohorte 12/13	26	26	23	23	22	21	11	9	6
Schwund in %			12%	12%	15%	19%	58%	65%	77%
Kohorte 13/14	23	22	18	17	15	13	11	5	5
Schwund in %		4%	22%	26%	35%	43%	52%	78%	78%
Kohorte 14/15	31	25	20	20	18	17	12		
Schwund in %		19%	35%	35%	42%	45%	61%		
Kohorte 15/16	33	32	23	23	21				
Schwund in %		3%	30%	30%	36%				

Chemie Master	Fachsemester						
	<= RSZ				>RSZ		
	1	2	3	4	5	6	7
Kohorte 11/12	20	12	12	10	4	3	2
Schwund in %		40%	40%	50%	80%	85%	90%
Kohorte 12/13	26	26	26	26	24	18	8
Schwund in %					8%	31%	69%
Kohorte 13/14	9	9	9	10	10	4	3
Schwund in %				-11%	-11%	56%	67%
Kohorte 14/15	21	21	21	21	14	4	1
Schwund in %					33%	81%	95%
Kohorte 15/16	24	24	22	22	18		
Schwund in %			8%	8%	25%		

Chemie M.Ed. Gym. 1.F.	Fachsemester						
	<= RSZ				>RSZ		
	1	2	3	4	5	6	7
Kohorte 09/10	2	2	2	2	1	1	1
Schwund in %					50%	50%	50%
Kohorte 10/11	4	4	4	4			
Schwund in %					100%	100%	100%
Kohorte 12/13	1	1	1	2			
Schwund in %				-100%	100%	100%	100%
Kohorte 13/14	4	4	4	5	1		
Schwund in %				-25%	75%	100%	100%

Chemie M.Ed. Gym. 2.F.	Fachsemester						
	<= RSZ				>RSZ		
	1	2	3	4	5	6	7
Kohorte 10/11	8	9	8	8	3	3	1
Schwund in %		-13%			63%	63%	88%
Kohorte 11/12	3	3	3	3	2		
Schwund in %					33%	100%	100%
Kohorte 12/13	7	7	6	5	1		
Schwund in %			14%	29%	86%	100%	100%
Kohorte 13/14	11	9	9	9	1	1	1
Schwund in %		18%	18%	18%	91%	75%	75%
Kohorte 14/15	7	6	3	4	2		
Schwund in %		14%	57%	43%	71%	100%	100%

Ecology Master	Fachsemester						
	<= RSZ				>RSZ		
	1	2	3	4	5	6	7
Kohorte 11/12	13	10	10	11	8	3	1
Schwund in %		23%	23%	15%	38%	77%	92%
Kohorte 12/13	22	20	20	21	18	8	5
Schwund in %		9%	9%	5%	18%	64%	77%
Kohorte 13/14	19	19	19	19	15	7	3
Schwund in %					21%	63%	84%
Kohorte 14/15	11	11	11	11	10	7	3
Schwund in %					9%	36%	73%
Kohorte 15/16	18	17	15	14	11		
Schwund in %		6%	17%	22%	39%		

Fortsetzung: Studienfallkohorten

ISATEC Master	Fachsemester								
	Abbruch oder Wechsel in RSZ				> RSZ/Abgang wg. Abschluß enth.				
	1	2	3	4	5	6	7	8	9
Kohorte 10/11	16	16	15	15	1	1	1		
Schwund in %			6%	6%	94%	94%	94%	100%	100%
Kohorte 11/12	20	20	18	18	9	5	1	1	1
Schwund in %			10%	10%	55%	75%	95%	95%	95%
Kohorte 12/13	19	18	17	17	7	3			
Schwund in %		5%	11%	11%	63%	84%	100%	100%	100%
Kohorte 13/14	21	21	21	21	7	2			
Schwund in %					67%	90%	100%	100%	100%
Kohorte 14/15	24	23	24	23	9				
Schwund in %		4%		4%	63%	100%	100%		
Kohorte 15/16	20	20	20	20	3				
Schwund in %					85%				

Marine Biology Master	Fachsemester						
	<= RSZ				>RSZ		
	1	2	3	4	5	6	7
Kohorte 10/11	21	22	10	9	4		
Schwund in %		-5%	52%	57%	81%	100%	100%
Kohorte 11/12	18	19	8	9	6	2	1
Schwund in %		-6%	56%	50%	67%	89%	94%
Kohorte 12/13	17	17	8	10	7	1	
Schwund in %			53%	41%	59%	94%	100%
Kohorte 13/14	23	22	21	20	7	4	1
Schwund in %		4%	9%	13%	70%	83%	96%
Kohorte 14/15	24	21	19	18	12	4	2
Schwund in %		13%	21%	25%	50%	83%	92%
Kohorte 15/16	18	17	17	17	17		
Schwund in %		6%	6%	6%	6%		

Marmic Master	Fachsemester								
	Abbr/Wechsel in RSZ				> RSZ/Abgang wg. Abschluß enth.				
	1	2	3	4	5	6	7	8	9
Kohorte 12/13	13	13	13	11					
Schwund in %				15%	100%	100%	100%	100%	100%
Kohorte 13/14	12	12	12	4					
Schwund in %				67%	100%	100%	100%	100%	100%
Kohorte 14/15	11	11	11						
Schwund in %				100%	100%	100%	100%		
Kohorte 15/16	13	13	13	1	1				
Schwund in %				92%	92%				

Neuroscience Master	Fachsemester								
	Abbruch oder Wechsel in RSZ				> RSZ/Abgang wg. Abschluß enth.				
	1	2	3	4	5	6	7	8	9
Kohorte 10/11	23	22	21	17	14	4	2	1	
Schwund in %		4%	9%	26%	39%	83%	91%	96%	100%
Kohorte 11/12	18	18	18	17	10	6	1		
Schwund in %				6%	44%	67%	94%	100%	100%
Kohorte 12/13	19	18	16	15	6	5	1		
Schwund in %		5%	16%	21%	68%	74%	95%	100%	100%
Kohorte 13/14	15	15	15	14	9				
Schwund in %				7%	40%	100%	100%	100%	100%
Kohorte 14/15	18	18	18	18	12	5	3		
Schwund in %					33%	72%	83%		
Kohorte 15/16	20	20	20	20	11				
Schwund in %					45%				

7. Abschlussprüfungen im Prüfungsjahr 2017 (01.10.2016-30.09.2017)

Fach	Abschluss	WS 16/17			SoSe 17			Prüfungsjahr 2017		
		M	W	Ges	M	W	Ges	M	W	Ges
Biochemistry	Master	6	8	14	4	1	5	10	9	19
Biologie	Bachelor VF	9	6	15	8	24	32	17	30	47
Biologie	BA FWmP PF	1		1	1	4	5	2	4	6
Biologie	BA FWmP KF	2		2		1	1	2	1	3
Biologie	BA LA Gym/OS 1.F.	5	7	12	3	12	15	8	19	27
Biologie	BA LA Gym/OS 2.F.		1	1		4	4		5	5
Biologie	1 Fach Master Ed. Alt	3	4	7		3	3	3	7	10
Biologie	2 Fach Master Ed. Alt	3	2	5	1	1	2	4	3	7
Biologie	M.Ed.Gy/OS 1.LF	2	3	5	5	14	19	7	17	24
Biologie	M.Ed.Gy/OS 2.LF		1	1	6	4	10	6	5	11
Chemie	Bachelor VF	4	4	8	5	3	8	9	7	16
Chemie	BA FWmP PF	2		2		1	1	2	1	3
Chemie	BA LA Gym/OS 1.F.	2		2				2		2
Chemie	BA LA Gym/OS 2.F.	2	3	5	1	2	3	3	5	8
Chemie	1 Fach Master Ed. Alt	1	1	2				1	1	2
Chemie	2 Fach Master Ed. Alt	2		2		2	2	2	2	4
Chemie	M.Ed.Gy/OS 1.LF		1	1	4	4	8	4	5	9
Chemie	M.Ed.Gy/OS 2.LF	1		1	4	3	7	5	3	8
Chemie	MEd.InkIPä 2.UF									
Chemie	Master	9	2	11	5	4	9	14	6	20
Ecology	Master	4	1	5	3	3	6	7	4	11
ISATEC	Master	1		1	5	11	16	6	11	17
Marine Biology	Master	2	5	7	1	3	4	3	8	11
MARMIC	Master	2	10	12				2	10	12
Neurosciences	Master	2	8	10	3	1	4	5	9	14
FB Gesamt		65	67	132	59	105	164	124	172	296

8. Absolventen: Studiendauer und Alter im Prüfungsjahr 2017

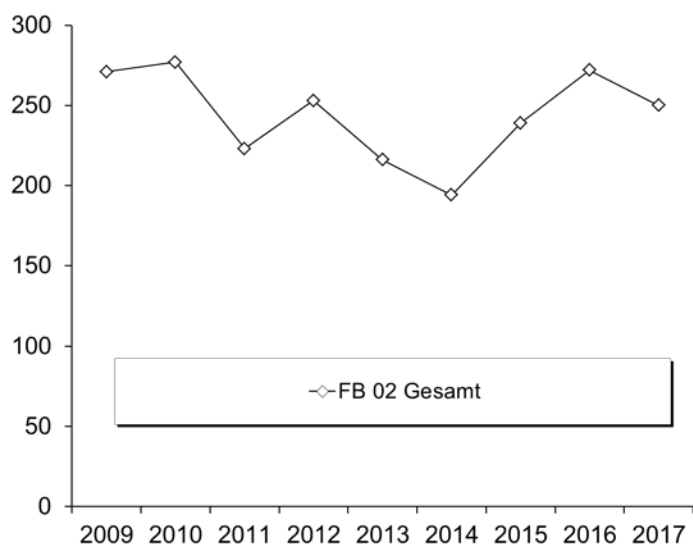
Fach	Abschluss	Anz	Studiendauer		Alter	
			MW	Median	MW	Median
Biochemistry	Master	19	4,95	5	26,4	25,45
Biologie	Bachelor VF	47	8,02	8	25,25	24,24
Biologie	BA FWmP PF	6	7,33	8	24	23,93
Biologie	BA LA Gym/OS 1.F.	27	7,59	7	26,42	25,86
Biologie	1 Fach MEd. alt	10	5,5	5	28,48	26,41
Biologie	1 Fach MEd. neu	24	4,29	4	26,82	26,07
Chemie	Bachelor VF	16	7,81	7	23,45	23,18
Chemie	BA FWmP PF	3	9,33	9	29,83	27,22
Chemie	BA LA Gym/OS 1.F.	2	7	7	25,09	25,09
Chemie	1 Fach MEd. alt	2	5	5	28,54	28,54
Chemie	1 Fach MEd. neu	9	4,22	4	25,71	26,02
Chemie	Master	20	5,1	5	26,69	25,37
Ecology	Master	11	6,73	6	29,27	28,48
ISATEC	Master	17	4,24	4	28,42	26,78
Marine Biology	Master	11	6,36	6	27,94	27
MARMIC	Master	12	3	3	24,91	24,25
Neuroscience	Master	14	4,71	5	27,21	26,84

9. Absolventen im Zeitverlauf vom Prüfungsjahr 2009-2017

Fach	Abschluss		2009	2010	2011	2012	2013	2014	2015	2016	2017
Biochemistry	Master	M	5	2	2	5	2	4	5	5	10
		W	7	2	11	10	10	7	6	5	9
		Ges	12	4	13	15	12	11	11	10	19
Biologie	Bachelor HF	M	3	5	7	7	12	5	1		
		W	15	12	12	25	14	18	3		
		Ges	18	17	19	32	26	23	4		
Biologie	Bachelor VF	M	9	12	9	13	18	14	17	22	17
		W	16	42	31	43	43	34	31	42	30
		Ges	25	54	40	56	61	48	48	64	47
Biologie	BA LA Gym/OS 1.F.	M							8	8	8
		W						1	20	21	19
		Ges						1	28	29	27
Biologie	BA FWmP PF	M							2	1	2
		W						2		5	4
		Ges						2	2	6	6
Biologie	1. F. Master Ed. Alt	M			2	1	2	4	9	5	3
		W			11	10	9	14	19	6	7
		Ges			13	11	11	18	28	11	10
Biologie	M.Ed.GY/OS 1.LF	M								1	7
		W								9	17
		Ges								10	24
Chemie	Bachelor HF	M	2	2		3		3	1		
		W	4	5	2			1	2		
		Ges	6	7	2	3		4	3		
Chemie	Bachelor VF	M	2	12	10	16	7	14	13	16	9
		W	3	6	9	23	8	9	11	8	7
		Ges	5	18	19	39	15	23	24	24	16
Chemie	BA FWmP PF	M								1	2
		W						1	2	1	1
		Ges						1	2	2	3
Chemie	BA LA Gym/OS 1.F.	M						1	1	8	2
		W							3	2	
		Ges						1	4	10	2
Chemie	Master	M					4	2	11	9	14
		W					1	2	7	8	6
		Ges					5	4	18	17	20
Chemie	1. F. Master Ed. Alt	M					2			2	1
		W				2			2	1	1
		Ges				2	2		2	3	2
Chemie	M.Ed.Grund 1.UF	M									
		W								6	
		Ges								6	
Chemie	M.Ed.GY/OS 1.LF	M								2	4
		W									5
		Ges								2	9
Ecology	Master	M			1	1	3	1	2	6	7
		W		1	4	5	9	6	12	15	4
		Ges		1	5	6	12	7	14	21	11
ISATEC	Master	M	9	5	11	4	4	5	8	8	6
		W	7	7	7	9	5	11	10	6	11
		Ges	16	12	18	13	9	16	18	14	17
Marine Biology	Master	M	2		2	5	2		3	6	3
		W	1	3	5	8	7	4	10	8	8
		Ges	3	3	7	13	9	4	13	14	11

Fortsetzung: Absolventen im Zeitverlauf

Fach	Abschluss		2009	2010	2011	2012	2013	2014	2015	2016	2017
MARMIC	Master	M	3	2	4	6	4	5	4	4	2
		W	7	7	10	5	7	7	8	7	10
		Ges	10	9	14	11	11	12	12	11	12
Neurosciences	Master	M		3	6	2	8	3	3	5	5
		W		2	5	8	12	16	5	11	9
		Ges	5	11	10	20	19	8	16	14	
FB 02 Gesamt		M	101	81	73	83	83	61	88	110	102
		W	170	196	150	170	133	133	151	162	148
		Ges	271	277	223	253	216	194	239	272	250



D. Fachbereich 03

1. Studienfälle nach Fachsemestern im WS 17/18

Studiengang	Abschluß	STG	G	1	2	3	4	5	6	7	8	9	10	11	12	13-14	>14	Ges	RSZ
Digitale Medien	Bachelor	VF	M	37	2	20	1	16		20		16	1	8		2	4	127	76
Digitale Medien	Bachelor	VF	W	25		23		11	1	14		2	1	2		4	3	86	60
			Ges	62	2	43	1	27	1	34		18	2	10		6	7	213	136
Digitale Medien	Master		M	13	1	13	1	10		7		3	1	2			1	52	28
Digitale Medien	Master		W	5	1	6	2	7	1	5		2		1		1	1	32	14
			Ges	18	2	19	3	17	1	12		5	1	3		1	2	84	42
Elementarmathematik	BiPEb	EF	M	9		10		6		2								27	25
Elementarmathematik	BiPEb	EF	W	53	3	53	1	38	2	20		5		1	1			177	150
			Ges	62	3	63	1	44	2	22		5		1	1			204	175
Elementarmathematik	BiPEb	UF	M	20		22		10		6	1	5		1			1	66	52
Elementarmathematik	BiPEb	UF	W	93		59		47	2	10		3				1		215	201
			Ges	113		81		57	2	16	1	8		1		1	1	281	253
Elementarmathematik	M.Ed.Grund	EF	M	3		2		4		1								10	5
Elementarmathematik	M.Ed.Grund	EF	W	29	1	32	2	12										76	64
			Ges	32	1	34	2	16		1								86	69
Elementarmathematik	M.Ed.Grund	UF	M	5		4		3										12	9
Elementarmathematik	M.Ed.Grund	UF	W	15		17		16		1								49	32
			Ges	20		21		19		1								61	41
Elementarmathematik	M.Ed.IP/SP	EF	M	2														2	2
Elementarmathematik	M.Ed.IP/SP	EF	W	3		3	1	1		1								9	7
			Ges	5		3	1	1		1								11	9
Elementarmathematik	M.Ed.IP/SP	UF	M	3		1		4										8	4
Elementarmathematik	M.Ed.IP/SP	UF	W	9		12	1	9										31	22
			Ges	12		13	1	13										39	26
Informatik	Bachelor	VF	M	224	3	168	7	136	1	119	7	65	9	40	4	30	25	838	539
Informatik	Bachelor	VF	W	56	1	19		15	1	12	1	7	2	5		1	3	123	92
			Ges	280	4	187	7	151	2	131	8	72	11	45	4	31	28	961	631
Informatik	BA FWmP	KF	M	13		3		3	1	1		1						22	20
Informatik	BA FWmP	KF	W	5		4		3		2						1		15	12
			Ges	18		7		6	1	3		1				1		37	32
Informatik	Master		M	33	24	51	22	26	14	10	4	3	3	1	1	1		193	130
Informatik	Master		W	1	2	5	2	2	4	3	1							20	10
			Ges	34	26	56	24	28	18	13	5	3	3	1	1	1		213	140
Mathematik	Bachelor	VF	M	26	1	19		13	3	14	2	5	1	7		1	8	100	62
Mathematik	Bachelor	VF	W	26	1	17		10	1	5		1		2				63	55
			Ges	52	2	36		23	4	19	2	6	1	9		1	8	163	117
Mathematik	BA LA Gym/OS	LF	M	48	1	27	2	23		12	1	4		4		1		123	101
Mathematik	BA LA Gym/OS	LF	W	52	1	26	1	23		10	1	3		1		1		119	103
			Ges	100	2	53	3	46		22	2	7		5		2		242	204
Mathematik	M.Ed.ber.	LF	M	3	2	3	1		2	1	1							13	9
Mathematik	M.Ed.ber.	LF	W	1														1	1
			Ges	4	2	3	1		2	1	1							14	10
Mathematik	M.Ed.Gym/OS	LF	M	7		10	1	9										27	18
Mathematik	M.Ed.Gym/OS	LF	W	6	1	14		6	1	2								30	21
			Ges	13	1	24	1	15	1	2								57	39
Mathematik	Master		M	10	3	5	6	7	1	3		2			1			38	24
Mathematik	Master		W		1	1	1	10	1	1								15	3
			Ges	10	4	6	7	17	2	4		2			1			53	27
Medical Biometry/Biost Master			M			4												4	4
Medical Biometry/Biost Master			W		1	5												6	6
			Ges		1	9												10	10
Technomathematik	Bachelor	VF	M	21		7	1	8		5	1	2		4			2	51	37
Technomathematik	Bachelor	VF	W	17	2	4		5		2		1						31	28
			Ges	38	2	11	1	13		7	1	3		4			2	82	65

Fortsetzung: Studienfälle nach Fachsemestern

Studiengang	Abschluß	STG	G	1	2	3	4	5	6	7	8	9	10	11	12	13-14	>14	Ges	RSZ
Technomathematik	Master		M	1	2	8	4	6		1	2					1		25	15
Technomathematik	Master		W	1	1	5		2				1						10	7
			Ges	2	3	13	4	8		1	2	1				1		35	22
Wirtschaftsinformatik	Bachelor	VF	M	47	1	32	2	39		25	2	14	1	8			1	172	121
Wirtschaftsinformatik	Bachelor	VF	W	8	2	7		4		5		3	1					30	21
			Ges	55	3	39	2	43		30	2	17	2	8			1	202	142

Studienfälle im FB 03: 3048

2. Studienfälle nach Hochschulesemestern im WS 17/18

Studiengang	Abschluß		G	1	2	3	4	5	6	7	8	9	10	11	12	13-14	>14	Ges	RSZ
Digitale Medien	Bachelor	VF	M	25		19	2	17	3	13	3	16	1	13	2	6	7	127	
Digitale Medien	Bachelor	VF	W	22		17		9		12		4	2	4	2	6	8	86	
			Ges	47		36	2	26	3	25	3	20	3	17	4	12	15	213	
Digitale Medien	Master		M	6		6	1	6	1	3		3	1	7	1	8	9	52	
Digitale Medien	Master		W	4		4		2	1	2		2	2	3		4	8	32	
			Ges	10		10	1	8	2	5		5	3	10	1	12	17	84	
Elementarmathematik BiPEb		EF	M	6		8	2	5	1	2	1					1	1	27	
Elementarmathematik BiPEb		EF	W	34	2	50	2	40		20	2	3	3	4	2	5	10	177	
			Ges	40	2	58	4	45	1	22	3	3	3	4	2	6	11	204	
Elementarmathematik BiPEb		UF	M	10	1	13		7		7	4	11	1	4		2	6	66	
Elementarmathematik BiPEb		UF	W	75	1	51	1	53		13		6	1	4		5	5	215	
			Ges	85	2	64	1	60		20	4	17	2	8		7	11	281	
Elementarmathematik M.Ed.Grund		EF	M									1		2		6	1	10	
Elementarmathematik M.Ed.Grund		EF	W							16	3	24	1	22	1	2	7	76	
			Ges							16	3	25	1	24	1	8	8	86	
Elementarmathematik M.Ed.Grund		UF	M							3		3		2	1	3		12	
Elementarmathematik M.Ed.Grund		UF	W							10	1	11		10	2	9	6	49	
			Ges							13	1	14		12	3	12	6	61	
Elementarmathematik M.Ed.IP/SP		EF	M							1							1	2	
Elementarmathematik M.Ed.IP/SP		EF	W							2	1	3				2	1	9	
			Ges							3	1	3				2	2	11	
Elementarmathematik M.Ed.IP/SP		UF	M									1		1	1	3	2	8	
Elementarmathematik M.Ed.IP/SP		UF	W							6		8	1	13		2	1	31	
			Ges							6		9	1	14	1	5	3	39	
Informatik	Bachelor	VF	M	163	4	143	5	118	12	123	9	77	7	52	10	40	75	838	
Informatik	Bachelor	VF	W	30		13		11		14	5	10	1	8	3	13	15	123	
			Ges	193	4	156	5	129	12	137	14	87	8	60	13	53	90	961	
Informatik	BA FWmP	KF	M	8	1	1		3	1	2		2		2		1	1	22	
Informatik	BA FWmP	KF	W	4		3		2		3					1	1	1	15	
			Ges	12	1	4		5	1	5		2		2	1	2	2	37	
Informatik	Master		M	1	2	1	1	2	3	8	1	28	2	50	4	42	48	193	
Informatik	Master		W			1						4		3		5	7	20	
			Ges	1	2	2	1	2	3	8	1	32	2	53	4	47	55	213	
Mathematik	Bachelor	VF	M	19		14		14		10		12	1	11		2	17	100	
Mathematik	Bachelor	VF	W	15	1	12		6	2	8	2	2		3	2	6	4	63	
			Ges	34	1	26		20	2	18	2	14	1	14	2	8	21	163	
Mathematik	BA LA Gym/OS	LF	M	34		21	3	23	2	10		9		7	2	5	7	123	
Mathematik	BA LA Gym/OS	LF	W	38	3	23		21		14		7		4		3	6	119	
			Ges	72	3	44	3	44	2	24		16		11	2	8	13	242	
Mathematik	M.Ed.ber.	LF	M									1	4			2	6	13	
Mathematik	M.Ed.ber.	LF	W														1	1	
			Ges									1	4			2	7	14	
Mathematik	M.Ed.Gym/OS	LF	M							3		4		7		10	3	27	
Mathematik	M.Ed.Gym/OS	LF	W							3		9		11		2	5	30	
			Ges							6		13		18		12	8	57	

Fortsetzung: Studienfälle nach Hochschulseestern

Studiengang	Abschluß	G	1	2	3	4	5	6	7	8	9	10	11	12	13-14	>14	Ges
Mathematik	Master	M							4		9	3	6		8	8	38
Mathematik	Master	W									1	9	1	4			15
Ges									4		10	3	15	1	12	8	53
Medical Biometry/Bios Master		M				1										3	4
Medical Biometry/Bios Master		W			1						2	1		1		1	6
Ges					1	1					2	1		1		4	10
Technomathematik	Bachelor	VF M	13		6		8	1	6		3		7		1	6	51
Technomathematik	Bachelor	VF W	6		2		5		3		2		4		5	4	31
Ges			19		8		13	1	9		5		11		6	10	82
Technomathematik	Master	M			1						7		6	1	6	4	25
Technomathematik	Master	W							1	4		2	1	1	2	10	
Ges					1				1	11		8	1	7	6	35	
Wirtschaftsinformatik	Bachelor	VF M	35	1	33	1	35	1	30	3	15	1	9		3	5	172
Wirtschaftsinformatik	Bachelor	VF W	5	1	6	2	5		4		2			2	3	30	
Ges			40	2	39	3	40	1	34	3	17	1	9		5	8	202

Studienfälle im FB 03: 3048

3. Studienfälle nach Status, Geschlecht und Staatsangehörigkeit im WS 17/18

Studiengang	Abschluß	G	Deutsche Studierende						Ausländische Studierende						Ges.		
			Rückmeld.		Neuein.		Erst-ein.	Beur-laubt	Ges.	Rückmeld.		Neuein.		Erst-ein.		Beur-laubt	Ges.
			Fortg	1 FS	1 FS	Fortg				Fortg	1 FS	1 FS	Fortg				
Digitale Medien	Bachelor	VF M	80	3	8	2	23	116	8	1			2		11	127	
Digitale Medien	Bachelor	VF W	53		2		21	2	78	5	1		1	1	8	86	
Ges			133	3	10	2	44	2	194	13	1	1	3	1	19	213	
Digitale Medien	Master	M	12		4			3	19	24		3		6	33	52	
Digitale Medien	Master	W	9		1			3	13	13			1	4	19	32	
Ges			21		5			6	32	37		3	1	10	1	52	
Elementarmathematik	BA BiPEb	EF M	17	1	1	1	6	26			1				1	27	
Elementarmathematik	BA BiPEb	EF W	111	5	12	4	33	4	169	5	2			1	8	177	
Ges			128	6	13	5	39	4	195	5	2	1		1	9	204	
Elementarmathematik	BA BiPEb	UF M	42	2	7	3	9	63	1		1			1	3	66	
Elementarmathematik	BA BiPEb	UF W	109	1	14	1	71	1	197	10	1	2		4	18	215	
Ges			151	3	21	4	80	1	260	11	1	3		5	1	21	
Elementarmathematik	M.Ed.Grund	EF M	7	3				10								10	
Elementarmathematik	M.Ed.Grund	EF W	42	18	11			3	74	2					2	76	
Ges			49	21	11			3	84	2					2	86	
Elementarmathematik	M.Ed.Grund	UF M	7	1	4			12								12	
Elementarmathematik	M.Ed.Grund	UF W	33	9	6			48	1						1	49	
Ges			40	10	10			60	1						1	61	
Elementarmathematik	M.Ed.IP/SP	EF M			2			2								2	
Elementarmathematik	M.Ed.IP/SP	EF W	4	2	1			1	8	1					1	9	
Ges			4	2	3			1	10	1					1	11	
Elementarmathematik	M.Ed.IP/SP	UF M	4	3				7	1						1	8	
Elementarmathematik	M.Ed.IP/SP	UF W	21	7	2			1	31							31	
Ges			25	10	2			1	38	1					1	39	
Informatik	Bachelor	VF M	559	15	41	3	138	11	767	41	2	5		23		71	838
Informatik	Bachelor	VF W	52	6	19		24	5	106	8		1		6	2	17	123
Ges			611	21	60	3	162	16	873	49	2	6		29	2	88	961
Informatik	BA FWmP	KF M	9		5		8		22							22	
Informatik	BA FWmP	KF W	9		1		3		13	1				1	2	15	
Ges			18		6		11		35	1				1	2	37	
Informatik	Master	M	131		29	4		6	170	18		3		1	1	23	193
Informatik	Master	W	14		1				15	3				2	5	20	
Ges			145		30	4		6	185	21		3		1	3	28	213
Mathematik	Bachelor	VF M	67	1	6	1	19	1	95	4					1	5	100
Mathematik	Bachelor	VF W	32	3	8	1	15	1	60	3					3	63	
Ges			99	4	14	2	34	2	155	7					1	8	163

Fortsetzung: Studienfälle nach Status

Studiengang	Abschluß	G	Deutsche Studierende									Ausländische Studierende					Ges.
			Rückmeld.		Neuein.		Erst-	Beur-	Ges.	Rückmeld.		Neuein.		Erst-	Beur-	Ges.	
			Fortg	1 FS	1 FS	Fortg				ein.	laubt	Fortg	1 FS				
Mathematik	BA LA Gym/OS LF M		64	5	8	4	32	2	115	5	1			2		8	123
Mathematik	BA LA Gym/OS LF W		59	3	9	2	38	2	113	4	2					6	119
	Ges		123	8	17	6	70	4	228	9	3			2		14	242
Mathematik	M.Ed.ber LF M		9		3			1	13								13
Mathematik	M.Ed.ber LF W				1				1								1
	Ges		9		4			1	14								14
Mathematik	M.Ed.Gym/OS LF M		19	6	1			1	27								27
Mathematik	M.Ed.Gym/OS LF W		21	4	2			1	28	2						2	30
	Ges		40	10	3			2	55	2						2	57
Mathematik	Master M		24		9	1		3	37			1				1	38
Mathematik	Master W		15						15								15
	Ges		39		9	1		3	52			1				1	53
Medical Biometry/Biost: Master	M		3						3	1						1	4
Medical Biometry/Biost: Master	W		3			1			4	1				1	2		6
	Ges		6			1			7	2				1	3		10
Technomathematik	Bachelor VF M		28	4	3		13	2	50			1				1	51
Technomathematik	Bachelor VF W		11	3	7		5	2	28	1		1		1		3	31
	Ges		39	7	10		18	4	78	1		2		1		4	82
Technomathematik	Master M		23		1				24	1						1	25
Technomathematik	Master W		8		1				9	1						1	10
	Ges		31		2				33	2						2	35
Wirtschaftsinformatik	Bachelor VF M		107	3	8	2	31	1	152	15		1		4		20	172
Wirtschaftsinformatik	Bachelor VF W		12		1		5		18	9		2			1	12	30
	Ges		119	3	9	2	36	1	170	24		3		4	1	32	202

Studienfälle im FB 03: 3048

4. Studienfälle nach Alter im WS 17/18

Studiengang	Abschluß	G	Gesamt		1. FS		1. HS	
			Anzahl	Ø Alter	Anzahl	Ø Alter	Anzahl	Ø Alter
Digitale Medien	Bachelor VF M		127	24,07	37	21,45	25	21,18
Digitale Medien	Bachelor VF W		86	23,92	25	21,43	22	20,56
	Ges		213	24,01	62	21,44	47	20,89
Digitale Medien	Master M		52	28,50	13	28,25	6	28,58
Digitale Medien	Master W		32	27,54	5	24,95	4	25,24
	Ges		84	28,13	18	27,34	10	27,24
Elementarmathematik	BiPEb EF M		27	22,99	9	21,76	6	21,61
Elementarmathematik	BiPEb EF W		177	23,30	53	21,80	34	21,09
	Ges		204	23,26	62	21,79	40	21,17
Elementarmathematik	BiPEb UF M		66	25,58	20	24,55	10	20,64
Elementarmathematik	BiPEb UF W		215	22,78	93	22,50	75	21,89
	Ges		281	23,44	113	22,86	85	21,74
Elementarmathematik	M.Ed.Grund EF M		10	26,88	3	28,58		
Elementarmathematik	M.Ed.Grund EF W		76	26,21	29	25,65		
	Ges		86	26,29	32	25,93		
Elementarmathematik	M.Ed.Grund UF M		12	25,84	5	26,01		
Elementarmathematik	M.Ed.Grund UF W		49	26,55	15	26,88		
	Ges		61	26,41	20	26,66		
Elementarmathematik	M.Ed.IP/SP EF M		2	26,07	2	26,07		
Elementarmathematik	M.Ed.IP/SP EF W		9	25,65	3	22,89		
	Ges		11	25,72	5	24,16		
Elementarmathematik	M.Ed.IP/SP UF M		8	28,26	3	27,26		
Elementarmathematik	M.Ed.IP/SP UF W		31	25,06	9	23,94		
	Ges		39	25,72	12	24,77		

Fortsetzung: Studienfälle nach Alter

Studiengang	Abschluß	G	Gesamt		1. FS		1. HS	
			Anzahl	Ø Alter	Anzahl	Ø Alter	Anzahl	Ø Alter
Informatik	BA FWmP	KF M	22	23,92	13	23,37	8	21,33
Informatik	BA FWmP	KF W	15	22,96	5	20,25	4	19,89
		Ges	37	23,53	18	22,51	12	20,85
Informatik	Bachelor	VF M	838	24,03	224	21,77	161	20,73
Informatik	Bachelor	VF W	123	24,53	56	23,15	30	21,16
		Ges	961	24,09	280	22,04	191	20,80
Informatik	Master	M	193	26,94	33	24,98	1	29,65
Informatik	Master	W	20	28,99	1	27,64		
		Ges	213	27,13	34	25,06	1	29,65
Mathematik	BA LA Gym/OS	LF M	123	23,24	48	21,37	34	20,45
Mathematik	BA LA Gym/OS	LF W	119	22,88	52	21,62	38	20,64
		Ges	242	23,07	100	21,50	72	20,55
Mathematik	Bachelor	VF M	100	24,91	26	19,93	19	19,13
Mathematik	Bachelor	VF W	63	23,13	26	23,23	15	19,53
		Ges	163	24,22	52	21,58	34	19,31
Mathematik	M.Ed.ber.	LF M	13	32,31	3	31,22		
Mathematik	M.Ed.ber.	LF W	1	37,13	1	37,13		
		Ges	14	32,66	4	32,70		
Mathematik	M.Ed.Gym/OS	LF M	27	26,08	7	23,87		
Mathematik	M.Ed.Gym/OS	LF W	30	24,97	6	22,49		
		Ges	57	25,50	13	23,23		
Mathematik	Master	M	38	25,54	10	23,55		
Mathematik	Master	W	15	25,13				
		Ges	53	25,42	10	23,55		
Medical Biometry/Biostat. Master		M	4	32,69				
Medical Biometry/Biostat. Master		W	6	30,62				
		Ges	10	31,45				
Technomathematik	Bachelor	VF M	51	23,73	21	22,50	13	19,25
Technomathematik	Bachelor	VF W	31	24,18	17	23,42	6	21,12
		Ges	82	23,90	38	22,91	19	19,84
Technomathematik	Master	M	25	25,62	1	22,51		
Technomathematik	Master	W	10	24,83	1	25,14		
		Ges	35	25,40	2	23,82		
Wirtschaftsinformatik	Bachelor	VF M	172	23,65	47	21,46	35	21,03
Wirtschaftsinformatik	Bachelor	VF W	30	24,73	8	23,01	5	20,81
		Ges	202	23,81	55	21,69	40	21,01

5. Studienfallentwicklung vom WS 09/10 – WS 17/18

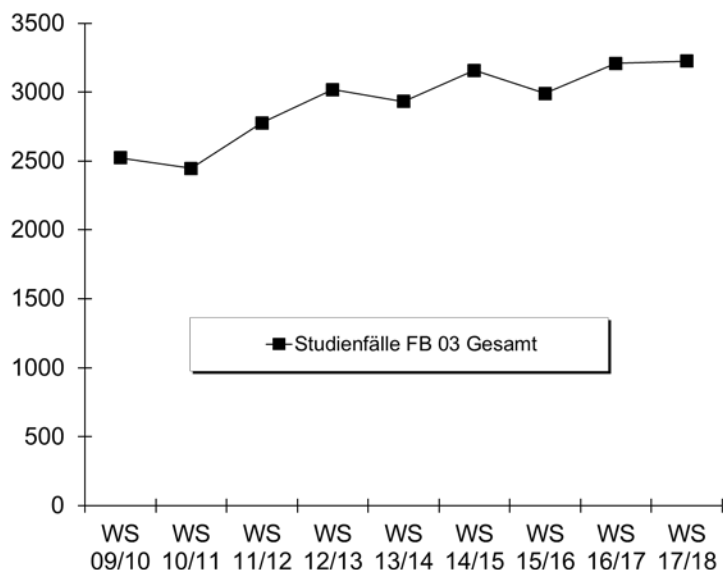
a) Studienfälle insgesamt

		WS 09/10	WS 10/11	WS 11/12	WS 12/13	WS 13/14	WS 14/15	WS 15/16	WS 16/17	WS 17/18
Studienfälle FB 03 Gesamt	Ges	2522	2445	2776	3017	2931	3158	2991	3209	3226
	M	1658	1586	1769	1857	1774	1857	1773	1830	1840
	W	852	839	993	1105	1059	1126	1029	1167	1174
Med. Biometry/Biostat.		12	20	14	28	12	33	24	23	10
Master	Ges	12	20	14	28	12	33	24	23	10
	M	2	9	7	14	5	15	10	10	4
	W	10	11	7	14	7	18	14	13	6
Wirtschaftsinformatik					27	86	142	165	189	202
Bachelor	Ges				27	86	142	165	189	202
	M				21	69	120	139	161	172
	W				6	17	22	26	28	30

Fortsetzung: Studienfälle insgesamt

		WS	WS	WS	WS	WS	WS	WS	WS	WS
		09/10	10/11	11/12	12/13	13/14	14/15	15/16	16/17	17/18
Digitale Medien		232	232	276	308	315	338	316	305	302
Bachelor	Ges	173	162	188	212	217	227	209	205	213
	M	110	99	104	118	127	139	128	118	127
	W	63	63	84	94	90	88	81	87	86
Master	Ges	50	58	80	85	90	103	99	92	84
	M	37	38	41	53	55	63	48	49	52
	W	13	20	39	32	35	40	51	43	32
Promotion	Ges	9	12	8	11	8	8	8	8	5
	M	4	7	4	5	5	4	4	3	3
	W	5	5	4	6	3	4	4	5	2
Informatik		1192	1058	1163	1280	1198	1266	1249	1281	1273
Bachelor	Ges	364	385	564	750	750	850	970	983	998
	M	279	304	449	594	627	718	824	854	860
	W	85	81	115	156	123	132	146	129	138
Diplom	Ges	730	556	459	359	250	174	20	9	4
	M	630	490	407	324	227	160	17	9	4
	W	100	66	52	35	23	14	3		
Master	Ges	37	48	64	89	122	168	193	217	213
	M	28	40	51	71	94	130	155	183	193
	W	9	8	13	18	28	38	38	34	20
Promotion	Ges	61	69	76	82	76	74	66	72	58
	M	52	56	59	62	59	58	49	54	41
	W	9	13	17	20	17	16	17	18	17
Mathematik		936	990	1128	1191	1172	1243	1110	1288	1305
Bachelor	Ges	437	573	777	879	824	846	803	849	891
	M	168	235	324	336	313	327	302	311	316
	W	269	338	453	543	511	519	501	538	575
Diplom	Ges	188	161	115	74	43	11	3	2	1
	M	126	109	76	52	31	7	2	2	1
	W	62	52	39	22	12	4	1		
Promotion	Ges	29	34	39	36	43	54	63	61	64
	M	19	22	26	26	30	33	42	36	38
	W	10	12	13	10	13	21	21	25	26
Master	Ges	117	158	165	202	262	332	241	376	349
	M	40	50	70	84	100	122	112	124	117
	W	77	108	95	118	162	210	129	252	232
Technomathematik		150	145	195	183	148	136	127	123	134
Bachelor	Ges	62	68	122	120	97	90	87	70	82
	M	39	46	85	84	72	63	61	49	51
	W	23	22	37	36	25	27	26	21	31
Master	Ges			11	20	28	32	28	39	35
	M			8	13	17	22	20	28	25
	W			3	7	11	10	8	11	10
Promotion	Ges	6	7	12	11	11	12	11	14	17
	M	6	7	10	10	9	9	8	10	12
	W			2	1	2	3	3	4	5

Fortsetzung: Studienfälle insgesamt

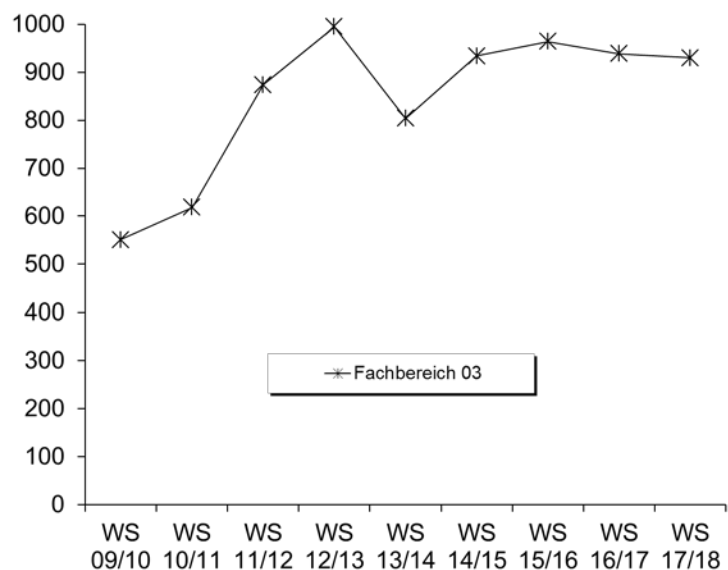


b) Studienfälle im 1. Fachsemester

Studiengang	Abschluss		WS 09/10	WS 10/11	WS 11/12	WS 12/13	WS 13/14	WS 14/15	WS 15/16	WS 16/17	WS 17/18
Digitale Medien	Bachelor VF	M	22	22	32	35	39	39	26	25	37
		W	16	21	35	25	20	25	23	35	25
		Ges	38	43	67	60	59	64	49	60	62
Digitale Medien	Master	M	14	11	17	17	14	10	13	14	13
		W	3	8	12	9	7	14	10	6	5
		Ges	17	19	29	26	21	24	23	20	18
Informatik	Bachelor VF	M	121	104	199	227	183	215	236	233	224
		W	53	39	63	86	44	53	61	44	56
		Ges	174	143	262	313	227	268	297	277	280
Informatik	BA FWmP KF	M			4	9	5	9	15	13	13
		W			5	10	1	9	12	8	5
		Ges			9	19	6	18	27	21	18
Informatik	Master	M	12	21	19	26	23	24	31	50	33
		W	3	1	4	7	10	9	3	5	1
		Ges	15	22	23	33	33	33	34	55	34
Mathematik	Bachelor VF	M	36	29	63	56	37	46	27	30	26
		W	17	15	36	43	24	31	36	42	26
		Ges	53	44	99	99	61	77	63	72	52
Elementarmathematik	BA BiPEb EF	M			11	14	6	4	9	7	9
		W			41	57	35	39	43	47	53
		Ges			52	71	41	43	52	54	62
Elementarmathematik	BA BiPEb UF	M			12	15	23	20	16	28	20
		W			66	69	64	71	76	79	93
		Ges			78	84	87	91	92	107	113
Elementarmathematik	M.Ed.Grund EF	M							5	2	3
		W							25	32	29
		Ges							30	34	32
Elementarmathematik	M.Ed.Grund UF	M							3		5
		W						22	24	15	15
		Ges						22	27	15	20
Elementarmathematik	M.Ed.Inkl.P/SP EF	M									2
		W						2	5	3	3
		Ges						2	5	3	5

Fortsetzung: Studienfälle im 1. Fachsemester

Studiengang	Abschluss		WS	WS	WS	WS	WS	WS	WS	WS	WS
			09/10	10/11	11/12	12/13	13/14	14/15	15/16	16/17	17/18
Elementarmathematik	M.Ed.Inkl.P/SP UF	M						2	4	1	3
		W						13	22	10	9
		Ges						15	26	11	12
Mathematik	BA LA Gym/OS LF	M			54	32	21	44	37	36	48
		W			42	53	25	33	48	48	52
		Ges			96	85	46	77	85	84	100
Mathematik	Master	M			12	8	10	16	7	5	10
		W			3	2	8	8	10	3	
		Ges			15	10	18	24	17	8	10
Mathematik	M.Ed.Gym/OS LF	M						3	8	8	7
		W						16	13	8	6
		Ges						19	21	16	13
Mathematik	M.Ed.Ber. LF	M						9	3	4	3
		W						1	2		1
		Ges						10	5	4	4
Medical Biometry/Biostat.	Master	M		7		7		9		5	
		W		7		7		12		4	
		Ges		14		14		21		9	
Technomathematik	Bachelor VF	M	27	21	54	33	27	15	24	16	21
		W	18	10	23	20	9	14	14	6	17
		Ges	45	31	77	53	36	29	38	22	38
Technomathematik	Master	M			8	3	3	4	6	8	1
		W			3	3	2	2	1	5	1
		Ges			11	6	5	6	7	13	2
Wirtschaftsinformatik	Bachelor VF	M				21	44	56	39	45	47
		W				6	13	11	10	9	8
		Ges				27	57	67	49	54	55
Fachbereich 03		M	289	317	506	531	463	535	514	530	525
		W	262	301	368	464	341	399	450	409	405
		Ges	551	618	874	995	804	934	964	939	930



6. Studienfallkohorten bis zum WS 15/16

Digitale Medien VF Bachelor	Fachsemester														
	Abbruch/Wechsel in RSZ						> RSZ/Abgang wg. Abschluß enth.								
	1	2	3	4	5	6	7	8	9	10	11	12	13	14	15
Kohorte 09/10	38	33	27	26	24	25	19	13	9	9	5	3	3	1	
Schwund in %		13%	29%	32%	37%	34%	50%	66%	76%	76%	87%	92%	92%	97%	100%
Kohorte 10/11	43	42	37	37	37	37	32	24	18	12	10	10	8	3	1
Schwund in %		2%	14%	14%	14%	14%	26%	44%	58%	72%	77%	77%	81%	93%	98%
Kohorte 11/12	67	65	52	50	43	42	31	22	13	11	8	5	5		
Schwund in %		3%	22%	25%	36%	37%	54%	67%	81%	84%	88%	93%	93%		
Kohorte 12/13	60	52	44	43	39	39	32	29	15	13	10				
Schwund in %		13%	27%	28%	35%	35%	47%	52%	75%	78%	83%				
Kohorte 13/14	59	56	39	35	29	27	26	24	18						
Schwund in %		5%	34%	41%	51%	54%	56%	59%	69%						
Kohorte 14/15	64	63	50	49	39	36	34								
Schwund in %		2%	22%	23%	39%	44%	47%								
Kohorte 15/16	49	44	30	32	27										
Schwund in %		10%	39%	35%	45%										

Digitale Medien Master	Fachsemester										
	Abbruch oder Wechsel in RSZ				> RSZ/Abgang wg. Abschluß enth.						
	1	2	3	4	5	6	7	8	9	10	11
Kohorte 09/10	17	18	18	17	16	14	5	4	1	1	1
Schwund in %		-6%	-6%		6%	18%	71%	76%	94%	94%	94%
Kohorte 10/11	19	16	18	16	16	13	11	7	6	4	3
Schwund in %		16%	5%	16%	16%	32%	42%	63%	68%	79%	84%
Kohorte 11/12	29	27	28	28	28	25	20	13	3	3	
Schwund in %		7%	3%	3%	3%	14%	31%	55%	90%	90%	100%
Kohorte 12/13	26	27	25	25	25	20	11	9	3	3	3
Schwund in %		-4%	4%	4%	4%	23%	58%	65%	88%	88%	88%
Kohorte 13/14	21	20	20	20	17	15	10	8	5		
Schwund in %		5%	5%	5%	19%	29%	52%	62%	76%		
Kohorte 14/15	31	31	31	30	30	21	12				
Schwund in %				3%	3%	32%	61%				
Kohorte 15/16	23	21	21	22	17						
Schwund in %		9%	9%	4%	26%						

Informatik VF Bachelor	Fachsemester												
	Abbruch/Wechsel in RSZ						> RSZ/Abgang wg. Abschluß enth.						
	1	2	3	4	5	6	7	8	9	10	11	12	13
Kohorte 09/10	174	166	112	106	102	100	80	70	49	35	24	21	17
Schwund in %		5%	36%	39%	41%	43%	54%	60%	72%	80%	86%	88%	90%
Kohorte 10/11	143	134	97	88	81	82	70	49	40	34	23	21	18
Schwund in %		6%	32%	38%	43%	43%	51%	66%	72%	76%	84%	85%	87%
Kohorte 11/12	262	239	177	165	145	136	121	100	73	62	49	38	29
Schwund in %		9%	32%	37%	45%	48%	54%	62%	72%	76%	81%	85%	89%
Kohorte 12/13	313	249	177	158	150	149	122	102	66	55	45		
Schwund in %		20%	43%	50%	52%	52%	61%	67%	79%	82%	86%		
Kohorte 13/14	227	199	158	150	150	138	133	95	72				
Schwund in %		12%	30%	34%	34%	39%	41%	58%	68%				
Kohorte 14/15	268	241	183	172	155	150	131						
Schwund in %		10%	32%	36%	42%	44%	51%						
Kohorte 15/16	297	258	187	176	151								
Schwund in %		13%	37%	41%	49%								

Fortsetzung: Studienfallkohorten

Informatik BA FWmP KF	Fachsemester								
	Abbruch oder Wechsel in RSZ						>RSZ		
	1	2	3	4	5	6	7	8	9
Kohorte 11/12	9	7	3	2	2	2	2	2	2
Schwund in %		22%	67%	78%	78%	78%	78%	78%	78%
Kohorte 12/13	19	16	10	8	6	5	5	4	2
Schwund in %		16%	47%	58%	68%	74%	74%	79%	89%
Kohorte 13/14	6	6	6	4	4	4	3	2	1
Schwund in %				33%	33%	33%	50%	67%	83%
Kohorte 14/15	18	14	7	7	6	5	3		
Schwund in %		22%	61%	61%	67%	72%	83%		
Kohorte 15/16	27	21	7	7	6				
Schwund in %		22%	74%	74%	78%				

Informatik Master	Fachsemester								
	Abbruch oder Wechsel in RSZ				> RSZ/Abgang wg. Abschluß enth.				
	1	2	3	4	5	6	7	8	9
Kohorte 09/10	15	14	14	12	8	6	3	3	1
Schwund in %		7%	7%	20%	47%	60%	80%	80%	93%
Kohorte 10/11	22	33	18	18	18	9	7	4	2
Schwund in %		-50%	18%	18%	18%	59%	68%	82%	91%
Kohorte 11/12	23	20	19	19	18	16	10	7	4
Schwund in %		13%	17%	17%	22%	30%	57%	70%	83%
Kohorte 12/13	33	33	32	28	23	20	10	6	5
Schwund in %			3%	15%	30%	39%	70%	82%	85%
Kohorte 13/14	33	35	35	35	30	24	10	6	3
Schwund in %		-6%	-6%	-6%	9%	27%	70%	82%	91%
Kohorte 14/15	33	33	31	32	31	20	13		
Schwund in %			6%	3%	6%	39%	61%		
Kohorte 15/16	34	37	37	39	28				
Schwund in %		-9%	-9%	-15%	18%				

Mathe VF Bachelor	Fachsemester										
	Abbruch oder Wechsel in RSZ						>RSZ/Abgang enth.				
	1	2	3	4	5	6	7	8	9	10	11
Kohorte 09/10	53	51	35	33	31	29	13	12	8	6	6
Schwund in %		4%	34%	38%	42%	45%	75%	77%	85%	89%	89%
Kohorte 10/11	44	45	34	33	31	30	15	12	6	5	6
Schwund in %		-2%	23%	25%	30%	32%	66%	73%	86%	89%	86%
Kohorte 11/12	99	91	49	44	37	33	8	5	2	1	
Schwund in %		8%	51%	56%	63%	67%	92%	95%	98%	99%	100%
Kohorte 12/13	99	75	49	41	41	38	26	17	13	12	9
Schwund in %		24%	51%	59%	59%	62%	74%	83%	87%	88%	91%
Kohorte 13/14	61	56	36	33	26	24	18	15	6		
Schwund in %		8%	41%	46%	57%	61%	70%	75%	90%		
Kohorte 14/15	77	60	34	31	28	24	19				
Schwund in %		22%	56%	60%	64%	69%	75%				
Kohorte 15/16	63	46	24	24	23						
Schwund in %		27%	62%	62%	63%						

Elementarmathe BA BiPeB EF	Fachsemester								
	Abbruch oder Wechsel in RSZ						>RSZ		
	1	2	3	4	5	6	7	8	9
Kohorte 11/12	52	54	53	49	46	45	16	12	20
Schwund in %		-4%	-2%	6%	12%	13%	69%	77%	62%
Kohorte 12/13	71	71	63	64	56	53	20	15	5
Schwund in %			11%	10%	21%	25%	72%	79%	93%
Kohorte 13/14	41	43	48	49	49	43	14	10	5
Schwund in %		-5%	-17%	-20%	-20%	-5%	66%	76%	88%
Kohorte 14/15	43	53	55	54	50	52	22		
Schwund in %		-23%	-28%	-26%	-16%	-21%	49%		
Kohorte 15/16	52	57	46	46	44				
Schwund in %		-10%	12%	12%	15%				

Fortsetzung: Studienfallkohorten

Elementarmathe BA BiPeB UF	Fachsemester								
	Abbruch oder Wechsel in RSZ						>RSZ		
	1	2	3	4	5	6	7	8	9
Kohorte 11/12	78	70	66	63	53	50	12	10	2
Schwund in %		10%	15%	19%	32%	36%	85%	87%	97%
Kohorte 12/13	84	80	72	66	62	58	14	10	5
Schwund in %		5%	14%	21%	26%	31%	83%	86%	93%
Kohorte 13/14	87	75	65	61	50	47	21	13	8
Schwund in %		14%	25%	30%	43%	46%	76%	85%	91%
Kohorte 14/15	91	73	57	52	48	43	16		
Schwund in %		20%	37%	43%	47%	53%	82%		
Kohorte 15/16	92	87	72	64	57				
Schwund in %		5%	22%	30%	38%				

Elementarmathe BA LA	Fachsemester								
	Abbruch oder Wechsel in RSZ						>RSZ		
	1	2	3	4	5	6	7	8	9
Kohorte 11/12	96	89	64	62	56	56	33	27	18
Schwund in %		7%	33%	35%	42%	42%	66%	72%	81%
Kohorte 12/13	85	73	58	55	51	47	25	22	16
Schwund in %		14%	32%	35%	40%	45%	71%	74%	81%
Kohorte 13/14	46	47	36	34	27	26	21	12	7
Schwund in %		-2%	22%	26%	41%	43%	54%	74%	85%
Kohorte 14/15	77	74	54	54	39	35	22		
Schwund in %		4%	30%	30%	49%	55%	71%		
Kohorte 15/16	85	80	58	55	46				
Schwund in %		6%	32%	35%	46%				

Mathematik Master	Fachsemester						
	<= RSZ				>RSZ		
	1	2	3	4	5	6	7
Kohorte 11/12	15	14	13	13	12	6	2
Schwund in %		7%	13%	13%	20%	60%	87%
Kohorte 12/13	10	11	10	11	8	4	1
Schwund in %		-10%		-10%	20%	60%	90%
Kohorte 13/14	18	19	17	16	11	9	4
Schwund in %		-6%	6%	11%	39%	50%	78%
Kohorte 14/15	24	23	23	23	20	13	4
Schwund in %		4%	4%	4%	17%	46%	83%
Kohorte 15/16	17	24	18	19	17		
Schwund in %		-41%	-6%	-12%			

Mathe M.Ed. Ber. 2.F.	Fachsemester						
	<= RSZ				>RSZ		
	1	2	3	4	5	6	7
Kohorte 09/10	9	7	6	5	5	3	2
Schwund in %		22%	33%	44%	44%	67%	78%
Kohorte 10/11	4	2	1	1	1		
Schwund in %		50%	75%	75%	75%	100%	100%
Kohorte 11/12	10	9	7	6	6	5	
Schwund in %		10%	30%	40%	40%	50%	100%
Kohorte 12/13	10	11	5	2	1		
Schwund in %		-10%	50%	80%	90%	100%	100%
Kohorte 13/14	2	1	3	2	2	1	
Schwund in %		50%	-50%			50%	100%

Mathe M.Ed. Grund	Fachsemester				
	<= RSZ		>RSZ		
	1	2	3	4	5
Kohorte 09/10	30	30	14	2	1
Schwund in %			53%	93%	97%
Kohorte 10/11	29	30	16	8	3
Schwund in %		-3%	45%	72%	90%
Kohorte 11/12	21	20	8	1	
Schwund in %		5%	62%	95%	100%
Kohorte 12/13	37	37	24	8	5
Schwund in %			35%	78%	86%
Kohorte 13/14	42	42	29	14	6
Schwund in %			31%	67%	86%
Kohorte 14/15	4	5	2	2	1
Schwund in %		-25%	50%	50%	75%

Fortsetzung: Studienfallkohorten

Mathe M.Ed. Gym. 1.F.	Fachsemester						
	<= RSZ				>RSZ		
	1	2	3	4	5	6	7
Kohorte 09/10	23	23	21	21	11	4	3
Schwund in %			9%	9%	52%	83%	87%
Kohorte 10/11	13	15	15	14	10	6	3
Schwund in %		-15%	-15%	-8%	23%	54%	77%
Kohorte 11/12	5	5	3	3	3	1	
Schwund in %			40%	40%	40%	80%	100%
Kohorte 12/13	13	12	13	12	6	4	1
Schwund in %		8%		8%	54%	69%	92%
Kohorte 13/14	13	17	18	17	9	4	
Schwund in %		-31%	-38%	-31%	31%	69%	100%
Kohorte 14/15	13	15	14	14	10		
Schwund in %		-15%	-8%	-8%	23%	100%	100%

Mathe M.Ed. Gym. 2.F.	Fachsemester						
	<= RSZ				>RSZ		
	1	2	3	4	5	6	7
Kohorte 09/10	2	2	2	2	2	1	1
Schwund in %						50%	50%
Kohorte 10/11	9	9	9	9	3	1	
Schwund in %					67%	89%	100%
Kohorte 11/12	6	6	6	6	2		
Schwund in %					67%	100%	100%
Kohorte 12/13	12	11	11	10	6	3	
Schwund in %		8%	8%	17%	50%	75%	100%
Kohorte 13/14	10	10	10	8	1		
Schwund in %				20%	90%	100%	100%
Kohorte 14/15	3	3	1	1	1		
Schwund in %			67%	67%	67%	100%	100%

Mathe M.Ed. Sek	Fachsemester				
	<= RSZ		>RSZ		
	1	2	3	4	5
Kohorte 10/11	11	12	6	5	3
Schwund in %		-9%	45%	55%	73%
Kohorte 11/12	12	12	10	3	
Schwund in %			17%	75%	100%
Kohorte 12/13	11	14	8	5	
Schwund in %		-27%	27%	55%	100%
Kohorte 13/14	17	24	17	9	2
Schwund in %		-41%		47%	88%
Kohorte 14/15	3	7	4	2	
Schwund in %		-133%	-33%	33%	100%

Mathe M.Ed. SonPä	Fachsemester						
	<= RSZ				>RSZ		
	1	2	3	4	5	6	7
Kohorte 09/10	7	8	8	8	4	1	
Schwund in %		-14%	-14%	-14%	43%	86%	100%
Kohorte 10/11	6	6	7	6	5	3	2
Schwund in %			-17%		17%	50%	67%
Kohorte 11/12	3	3	3	3	2	2	2
Schwund in %					33%	33%	33%
Kohorte 12/13	12	12	12	12	11	8	5
Schwund in %					8%	33%	58%
Kohorte 13/14	23	23	22	23	20	4	1
Schwund in %			4%		13%	83%	96%

Medical Biometry Master	Fachsemester						
	<= RSZ				>RSZ		
	1	2	3	4	5	6	7
Kohorte 10/11	14	14	14	14	9		
Schwund in %					36%	100%	100%
Kohorte 12/13	14	13	12	11	8	2	1
Schwund in %		7%	14%	21%	43%	86%	93%
Kohorte 14/15	21	22	21	20	11	4	
Schwund in %		-5%		5%	48%	81%	100%

Technomathe VF Bachelor	Fachsemester										
	Abbruch oder Wechsel in RSZ						>RSZ/Abgang enth.				
	1	2	3	4	5	6	7	8	9	10	11
Kohorte 09/10	45	40	20	21	19	18	10	4	2	1	
Schwund in %		11%	56%	53%	58%	60%	78%	91%	96%	98%	100%
Kohorte 10/11	31	24	19	15	14	15	6	4	3	2	1
Schwund in %		23%	39%	52%	55%	52%	81%	87%	90%	94%	97%
Kohorte 11/12	77	65	39	36	28	28	18	14	8	6	5
Schwund in %		16%	49%	53%	64%	64%	77%	82%	90%	92%	94%
Kohorte 12/13	53	42	21	18	15	15	8	7	5	5	4
Schwund in %		21%	60%	66%	72%	72%	85%	87%	91%	91%	92%
Kohorte 13/14	36	30	20	19	17	17	7	5	3		
Schwund in %		17%	44%	47%	53%	53%	81%	86%	92%		
Kohorte 14/15	29	24	11	10	8	8	7				
Schwund in %		17%	62%	66%	72%	72%	76%				
Kohorte 15/16	38	31	20	17	13						
Schwund in %		18%	47%	55%	66%						

Fortsetzung: Studienfallkohorten

Technomathe Master	Fachsemester						
	<= RSZ				>RSZ		
	1	2	3	4	5	6	7
Kohorte 11/12	11	11	10	9	8	6	2
Schwund in %			9%	18%	27%	45%	82%
Kohorte 12/13	6	10	7	7	7	3	1
Schwund in %		-67%	-17%	-17%	-17%	50%	83%
Kohorte 13/14	5	5	5	5	3	3	1
Schwund in %					40%	40%	80%
Kohorte 14/15	6	6	6	7	6	4	1
Schwund in %				-17%		33%	83%
Kohorte 15/16	7	12	7	8	8		
Schwund in %		-71%		-14%	-14%		

Wirtschaftsinformatik Bachelor	Fachsemester								
	Abbruch oder Wechsel in RSZ						>RSZ		
	1	2	3	4	5	6	7	8	9
Kohorte 12/13	27	28	26	26	23	23	18	18	12
Schwund in %		-4%	4%	4%	15%	15%	33%	33%	56%
Kohorte 13/14	57	56	47	41	35	34	27	22	17
Schwund in %		2%	18%	28%	39%	40%	53%	61%	70%
Kohorte 14/15	67	62	57	53	42	39	30		
Schwund in %		7%	15%	21%	37%	42%	55%		
Kohorte 15/16	49	51	49	46	43				
Schwund in %		-4%		6%	12%				

7. Abschlussprüfungen im Prüfungsjahr 2017 (01.10.2016-30.09.2017)

Fach	Abschluss	WS 16/17			SoSe 17			Prüfungsjahr 2017		
		M	W	Ges	M	W	Ges	M	W	Ges
Digitale Medien	Bachelor VF	8	6	14	11	6	17	19	12	31
Digitale Medien	Master	2	8	10	5	8	13	7	16	23
Informatik	Bachelor VF	47	5	52	42	1	43	89	6	95
Informatik	BA FWmP KF		2	2		1	1		3	3
Informatik	Diplom				2		2	2		2
Informatik	Master	16	7	23	22	7	29	38	14	52
Elementarmathematik	BA BiPEb 1. UF	3	2	5	2	10	12	5	12	17
Elementarmathematik	BA BiPEb 2. UF	3	10	13	2	10	12	5	20	25
Elementarmathematik	BA BiPEb EF	2	21	23	3	18	21	5	39	44
Elementarmathematik	M.Ed.Grund 1.UF		7	7		13	13		20	20
Elementarmathematik	M.Ed.Grund 2.UF		1	1					1	1
Elementarmathematik	M.Ed.Grund EF	1	2	3	1	15	16	2	17	19
Elementarmathematik	MEd.InkIPä 2.UF	1	4	5	2	12	14	3	16	19
Elementarmathematik	MEd.InkIPä EF		1	1		4	4		5	5
Mathematik	Bachelor VF	6	1	7	9	1	10	15	2	17
Mathematik	BA LA Gym/OS 1.F.	3	7	10	3	2	5	6	9	15
Mathematik	BA LA Gym/OS 2.F.	2	1	3				2	1	3
Mathematik	1 Fach Master Ed. Alt	6	6	12	4	2	6	10	8	18
Mathematik	M.Ed.berufl. 2.LF	2			3		3	5		5
Mathematik	M.Ed.Gy/OS 1.LF		1	1	3	8	11	3	9	12
Mathematik	M.Ed.Gy/OS 2.LF		2	2	4	4	8	4	6	10
Mathematik	Master	7	6	13	9	3	12	16	9	25
Medical Biometry/Biostat.	Master	5	9	14		1	1	5	10	15
Technomathematik	Bachelor VF	4	4	8	1	1	2	5	5	10
Technomathematik	Master	3	1	4	4	2	6	7	3	10
Wirtschaftsinformatik	Bachelor VF	3		3	6	1	7	9	1	10
FB Gesamt		124	114	236	138	130	268	262	244	506

8. Absolventen: Studiendauer und Alter im Prüfungsjahr 2017

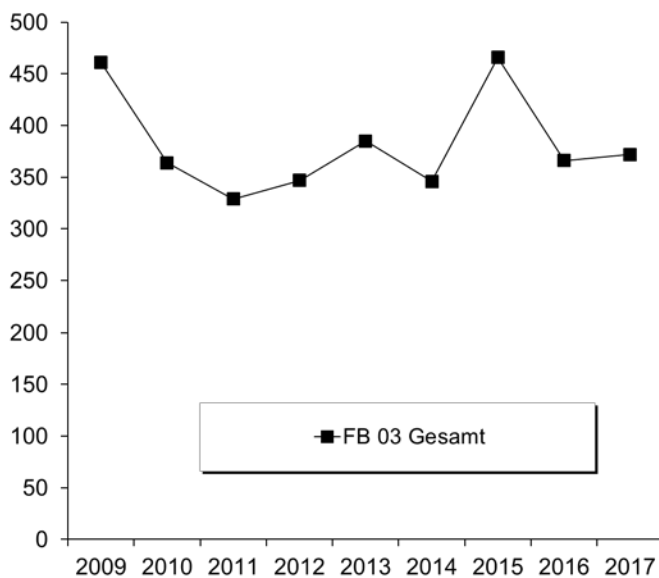
Fach	Abschluss	Anz	Studiendauer		Alter	
			MW	Median	MW	Median
Digitale Medien	Bachelor VF	31	9,81	9	25,71	24,77
Digitale Medien	Master	23	5,74	6	26,9	26,36
Informatik	Bachelor VF	95	9,44	9	25,9	25,34
Informatik	Diplom	2	27	27	34,73	34,73
Informatik	Master	52	6,13	6	27,79	26,95
Mathematik	Bachelor VF	17	8,76	8	25,75	24
Elementarmathematik	BA BiPEb 1. UF	17	6,12	6	25,58	24,02
Elementarmathematik	1 Fach MEd. neu	20	4,6	4,5	26,09	25,5
Mathematik	BA LA Gym/OS 1.F.	15	7,07	7	24,14	23,8
Mathematik	Master	25	5,84	6	25,87	25,76
Mathematik	1 Fach MEd. alt	18	5,44	5	29,42	27,29
Mathematik	1 Fach MEd. neu	12	4,92	4,5	25,07	25,37
Medical Biometry/Biostat.	Master	15	5,47	5	27,58	26,91
Technomathematik	Bachelor VF	10	8,2	7	23,24	23,11
Technomathematik	Master	10	5,1	5	25,54	25,38
Wirtschaftsinformatik	Bachelor VF	10	7,5	7,5	26,33	24,01

9. Absolventen im Zeitverlauf vom Prüfungsjahr 2009-2017

Fach	Abschluss		2009	2010	2011	2012	2013	2014	2015	2016	2017
Digitale Medien	Bachelor VF	M	19	18	14	16	9	9	13	14	19
		W	14	8	6	11	12	7	19	10	12
		Ges	33	26	20	27	21	16	32	24	31
Digitale Medien	Master	M	9	6	3	12	8	5	21	12	7
		W	7		2	6	3	7	4	11	16
		Ges	16	6	5	18	11	12	25	23	23
Informatik	Bachelor VF	M	10	16	13	21	45	55	50	76	89
		W	8	2	4	3	7	7	12	6	6
		Ges	18	18	17	24	52	62	62	82	95
Informatik	Diplom	M	109	81	68	59	58	42	71	10	2
		W	10	21	10	9	8	5	5	3	
		Ges	119	102	78	68	66	47	76	13	2
Informatik	Master	M	7	5	7	7	11	16	31	46	38
		W	2	1	2	2	3	3	8	9	14
		Ges	9	6	9	9	14	19	39	55	52
Elementarmathe	BA BiPEb 1. UF	M								2	5
		W						5	27	15	12
		Ges						5	27	17	17
Elementarmathe	M.Ed.Grund 1.UF	M									20
		W									
		Ges									
Mathematik	Bachelor HF	M	9	5	4	5	5	12	7		
		W	15	10	4	4	8	6	6		
		Ges	24	15	8	9	13	18	13		
Mathematik	Bachelor VF	M			11	10	10	13	17	18	15
		W			6	7	7	7	11	10	2
		Ges			17	17	17	20	28	28	17
Mathematik	BA LA Gym/OS 1.F.	M							10	10	6
		W						2	18	13	9
		Ges						2	28	23	15
Mathematik	1 Fach B.A. FBW	M	10	6	4	10	11	10	3	1	
		W	38	36	18	40	67	30	6	2	
		Ges	48	42	22	50	78	40	9	3	

Fortsetzung: Absolventen im Zeitverlauf

Fach	Abschluss		2009	2010	2011	2012	2013	2014	2015	2016	2017
Mathematik	Diplom	M	20	10	25	14	21	8	6		
		W	7	3	6	14	10	3	1		
		Ges	27	13	31	28	31	11	7		
Mathematik	Master	M						11	8	6	16
		W						2	5	3	9
		Ges						13	13	9	25
Mathematik	1. F. Master Ed. Alt	M	6	15	12	14	11	9	16	16	10
		W	5	32	47	38	29	49	50	30	8
		Ges	11	47	59	52	40	58	66	46	18
Mathematik	M.Ed.GY/OS 1.LF	M								2	3
		W								8	9
		Ges								10	12
Medical Biometry	Master	M	2		3		7		5	4	5
		W	3	2	8		7	1	5	2	10
		Ges	5	2	11		14	1	10	6	15
Technomathematik	Bachelor VF	M			5	7	6	9	11	13	5
		W			3	3	6	2	4	2	5
		Ges			8	10	12	11	15	15	10
Technomathematik	Diplom	M	4	5	12	15	11	4	1		
		W	1	3	4	4	2	1	1		
		Ges	5	8	16	19	13	5	2		
Technomathematik	Master	M					1	3	8	5	7
		W						3	4	2	3
		Ges					1	6	12	7	10
Wirtschaftsinformatik	Bachelor VF	M							2	4	9
		W								1	1
		Ges							2	5	10
FB 03 Gesamt		M	254	186	195	196	215	206	280	239	236
		W	207	178	134	151	170	140	186	127	136
	Ges	461	364	329	347	385	346	466	366	372	



E. Fachbereich 04

1. Studienfälle nach Fachsemestern im WS 17/18

Studiengang	Abschluß	STG	G	1	2	3	4	5	6	7	8	9	10	11	12	13-14	>14	Ges	RSZ
Berufliche Bildung	Bachelor	VF	M	24	16	21	1	19	5	6	1	4		3				100	86
Berufliche Bildung	Bachelor	VF	W	13	5	5	3	4	1	3								34	31
			Ges	37	21	26	4	23	6	9	1	4		3				134	117
Produktionstechnik	Bachelor	VF	M	49		54	3	53	1	42	3	42	3	24	1	17	10	302	202
Produktionstechnik	Bachelor	VF	W	11		12	1	6	1	12		6		2				51	43
			Ges	60		66	4	59	2	54	3	48	3	26	1	17	10	353	245
Produktionstechnik I	Master		M	37	25	66	30	23	6	4	3	1	1					196	128
Produktionstechnik I	Master		W	5	11	11	9	2	1					1				40	27
			Ges	42	36	77	39	25	7	4	3	1	1	1				236	155
Produktionstechnik II	Master		M	10	9	9	5	4	2	5	1	1				2		48	33
Produktionstechnik II	Master		W	8	5	1	3	8										25	17
			Ges	18	14	10	8	12	2	5	1	1				2		73	50
Space Engineering I	Master		M	6														6	6
Space Engineering I	Master		W	1														1	1
			Ges	7														7	7
Space Engineering II	Master		M	2														2	2
Space Engineering II	Master		W	2														2	2
			Ges	4														4	4
Systems Engineering	Bachelor	VF	M	50		46	2	34	1	19	1	14		5	1	3	4	180	152
Systems Engineering	Bachelor	VF	W	12	1	4		4		2		1				1	3	28	23
			Ges	62	1	50	2	38	1	21	1	15		5	1	4	7	208	175
Systems Engineering	Master		M	12	6	19	9	8	2		1	1						58	37
Systems Engineering	Master		W	2	1	2		1			1	1						8	5
			Ges	14	7	21	9	9	2	1	1	2						66	42
Wirtschaftsing.Ptechnik	Bachelor	VF	M	86	1	86		83	2	53	2	23	1	12		4	9	362	258
Wirtschaftsing.Ptechnik	Bachelor	VF	W	27		28	2	27	1	18	4	9		10		1	1	128	85
			Ges	113	1	114	2	110	3	71	6	32	1	22		5	10	490	343
Wirtschaftsing.Ptechnik	Master		M	37	18	43	5	44	6	13	1	3		2		2	1	175	103
Wirtschaftsing.Ptechnik	Master		W	13	8	8	1	12	1	3	1	1				1		49	30
			Ges	50	26	51	6	56	7	16	2	4		2		3	1	224	133

Studienfälle im FB 04: 1795

2. Studienfälle nach Hochschulsesemestern im WS 17/18

Studiengang	Abschluß		G	1	2	3	4	5	6	7	8	9	10	11	12	13-14	>14	Ges
Berufliche Bildung	Bachelor	VF	M	17	4	12	3	14	9	9	3	6	1	6	1	8	7	100
Berufliche Bildung	Bachelor	VF	W	3	1	2		4		3	1					7	8	34
			Ges	20	5	14	3	18	9	12	4	6	1	11	1	15	15	134
Produktionstechnik	Bachelor	VF	M	41	3	54		45	2	43	1	41		28	1	15	28	302
Produktionstechnik	Bachelor	VF	W	9		12		3		10		12		3		1	1	51
			Ges	50	3	66		48	2	53	1	53		31	1	16	29	353
Produktionstechnik I	Master		M				1			1	2	21	7	59	3	61	41	196
Produktionstechnik I	Master		W			1						3	4	14	2	6	10	40
			Ges			1	1			1	2	24	11	73	5	67	51	236
Produktionstechnik II	Master		M				1			3	1	11	1	10	1	7	13	48
Produktionstechnik II	Master		W					1		2		8		8		6		25
			Ges				1	1		5	1	19	1	18	1	13	13	73
Space Engineering I	Master		M	1								3		2				6
Space Engineering I	Master		W									1						1
			Ges	1								4		2				7
Space Engineering II	Master		M							1				1				2
Space Engineering II	Master		W	1												1		2
			Ges	1						1				1		1		4
Systems Engineering	Bachelor	VF	M	42		36		37	2	20	2	15	1	7		8	10	180
Systems Engineering	Bachelor	VF	W	11		5		4		2	1	1					4	28
			Ges	53		41		41	2	22	3	16	1	7		8	14	208

Fortsetzung: Studienfälle nach Hochschulesemestern

Studiengang	Abschluß	G	1	2	3	4	5	6	7	8	9	10	11	12	13-14	>14	Ges
Systems Engineering	Master	M								1	9	4	9	5	14	16	58
Systems Engineering	Master	W		1			1				1			1	1	3	8
		Ges		1			1			1	10	4	9	6	15	19	66
Wirtschaftsing.Ptechnik	Bachelor	VF M	67	1	72	5	79	3	57	1	25	3	17	3	9	20	362
Wirtschaftsing.Ptechnik	Bachelor	VF W	20	3	27		30	1	17	1	10		12	1	3	3	128
		Ges	87	4	99	5	109	4	74	2	35	3	29	4	12	23	490
Wirtschaftsing.Ptechnik	Master	M	2	1	4		2	1	11	3	34	4	43	1	42	27	175
Wirtschaftsing.Ptechnik	Master	W			1	1	2		4		12	2	13		6	8	49
		Ges	2	1	5	1	4	1	15	3	46	6	56	1	48	35	224

Studienfälle im FB 04: 1795

3. Studienfälle nach Status, Geschlecht und Staatsangehörigkeit im WS 17/18

Studiengang	Abschluß	G	Deutsche Studierende						Ausländische Studierende						Ges.		
			Rückmeld.		Neuein.		Erst-ein.	Beur-laubt	Ges.	Rückmeld.		Neuein.		Erst-ein.		Beur-laubt	Ges.
			Fortg	1 FS	1 FS	Fortg				Fortg	1 FS	1 FS	Fortg				
Berufliche Bildung	Bachelor	VF M	70	1	6		17	1	95	4					1	5	100
Berufliche Bildung	Bachelor	VF W	18	2	7		3	3	33			1				1	34
		Ges	88	3	13		20	4	128	4		1			1	6	134
Produktionstechnik	Bachelor	VF M	211	1	7		37	6	262	35			4	1	40	302	
Produktionstechnik	Bachelor	VF W	33	1	1		8	1	44	5			1	1	7	51	
		Ges	244	2	8		45	7	306	40			5	2	47	353	
Produktionstechnik I	Master	M	140	2	35			6	183	13					13	196	
Produktionstechnik I	Master	W	29		5			2	36	3				1	4	40	
		Ges	169	2	40			8	219	16					17	236	
Produktionstechnik II	Master	M	29		9			4	42	4		1			1	48	
Produktionstechnik II	Master	W	16		8				24	1					1	25	
		Ges	45		17			4	66	5		1			1	73	
Space Engineering I	Master	M			4				4			1		1	2	6	
Space Engineering I	Master	W										1			1	1	
		Ges			4				4			2		1	3	7	
Space Engineering II	Master	M			2				2							2	
Space Engineering II	Master	W										1		1	2	2	
		Ges			2				2			1		1	2	4	
Systems Engineering	Bachelor	VF M	121	2	4		40	1	168	8		2		2	12	180	
Systems Engineering	Bachelor	VF W	10		1		9	1	21	4				2	1	28	
		Ges	131	2	5		49	2	189	12		2		4	19	208	
Systems Engineering	Master	M	34		10	1		4	49	7		2			9	58	
Systems Engineering	Master	W	3						3	2		2		1	5	8	
		Ges	37		10	1		4	52	9		4		1	14	66	
Wirtschaftsing.Ptechnik	Bachelor	VF M	240	5	10	1	57	1	314	32	4		2	10	48	362	
Wirtschaftsing.Ptechnik	Bachelor	VF W	75		5		16	2	98	23		2		4	1	128	
		Ges	315	5	15	1	73	3	412	55	4		2	14	1	490	
Wirtschaftsing.Ptechnik	Master	M	113	1	32			5	151	18		2	1	2	1	24	175
Wirtschaftsing.Ptechnik	Master	W	22		11	2		2	37	9		2		1	12	49	
		Ges	135	1	43	2		7	188	27		4	1	2	2	36	224

Studienfälle im FB 04: 1795

4. Studienfälle nach Alter im WS 17/18

Studiengang	Abschluß	G	Gesamt		1. FS		1. HS	
			Anzahl	Ø Alter	Anzahl	Ø Alter	Anzahl	Ø Alter
Berufliche Bildung	Bachelor	VF M	100	29,74	24	26,78	17	25,98
Berufliche Bildung	Bachelor	VF W	34	27,03	13	27,19	3	20,82
		Ges	134	29,05	37	26,92	20	25,21
Produktionstechnik	Bachelor	VF M	302	23,62	49	20,55	41	20,06
Produktionstechnik	Bachelor	VF W	51	23,39	11	21,08	9	21,26
		Ges	353	23,58	60	20,65	50	20,28

Fortsetzung: Studienfälle nach Alter

Studiengang	Abschluß	G	Gesamt		1. FS		1. HS	
			Anzahl	Ø Alter	Anzahl	Ø Alter	Anzahl	Ø Alter
Produktionstechnik I	Master	M	196	27,26	37	25,78		
Produktionstechnik I	Master	W	40	26,59	5	25,27		
		Ges	236	27,15	42	25,72		
Produktionstechnik II	Master	M	48	27,10	10	25,85		
Produktionstechnik II	Master	W	25	25,19	8	24,19		
		Ges	73	26,45	18	25,12		
Space Engineering I	Master	M	6	25,31	6	25,31	1	32,20
Space Engineering I	Master	W	1	29,01	1	29,01		
		Ges	7	25,84	7	25,84	1	32,20
Space Engineering II	Master	M	2	22,78	2	22,78		
Space Engineering II	Master	W	2	27,38	2	27,38	1	23,50
		Ges	4	25,08	4	25,08	1	23,50
Systems Engineering	Bachelor	VF M	180	22,92	50	21,09	42	20,31
Systems Engineering	Bachelor	VF W	28	23,74	12	21,85	11	21,76
		Ges	208	23,03	62	21,24	53	20,61
Systems Engineering	Master	M	58	27,39	12	24,75		
Systems Engineering	Master	W	8	28,33	2	29,62		
		Ges	66	27,50	14	25,44		
Wirtschaftsing.Ptechnik	Bachelor	VF M	362	23,19	86	21,12	67	20,67
Wirtschaftsing.Ptechnik	Bachelor	VF W	128	23,19	27	20,65	20	20,02
		Ges	490	23,19	113	21,01	87	20,52
Wirtschaftsing.Ptechnik	Master	M	175	26,34	37	24,31	2	26,58
Wirtschaftsing.Ptechnik	Master	W	49	26,11	13	25,42		
		Ges	224	26,29	50	24,60	2	26,58

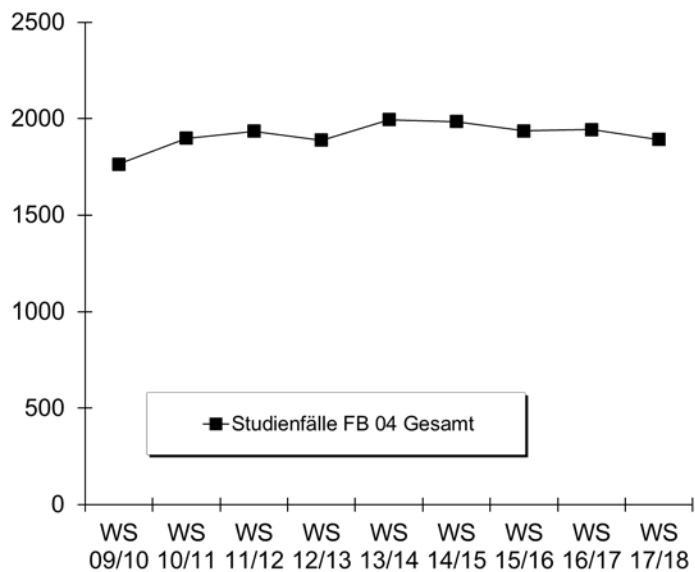
5. Studienfallentwicklung vom WS 09/10 – WS 17/18

a) Studienfälle insgesamt

		WS 09/10	WS 10/11	WS 11/12	WS 12/13	WS 13/14	WS 14/15	WS 15/16	WS 16/17	WS 17/18
Studienfälle FB 04 Gesamt	Ges	1763	1898	1934	1889	1994	1984	1936	1943	1892
	M	1434	1537	1576	1523	1621	1594	1557	1572	1503
	W	329	361	358	366	373	390	379	371	400
Berufliche Bildung					46	63	95	116	116	134
Bachelor	Ges				46	63	95	116	116	134
	M				36	49	62	76	87	100
	W				10	14	33	40	29	34
Prod.tech./Maschinenbau		535	695	756	753	809	762	780	803	759
Bachelor	Ges	271	352	409	465	474	419	415	388	353
	M	240	304	355	411	416	359	367	339	302
	W	31	48	54	54	58	60	48	49	51
Master	Ges		109	166	196	250	254	278	323	309
	M		89	138	149	205	214	231	269	244
	W		20	28	47	45	40	47	54	65
Promotion	Ges	67	89	93	92	85	89	87	92	97
	M	49	65	68	69	63	62	59	62	67
	W	18	24	25	23	22	27	28	30	30
Space Engineering										11
Master	Ges									11
	M									8
	W									3

Fortsetzung: Studienfälle insgesamt

		WS	WS	WS	WS	WS	WS	WS	WS	WS
		09/10	10/11	11/12	12/13	13/14	14/15	15/16	16/17	17/18
System Engineering		200	232	252	261	273	280	265	269	274
Bachelor	Ges	160	190	195	201	207	209	200	199	208
	M	144	165	169	176	182	187	179	173	180
	W	16	25	26	25	25	22	21	26	28
Master	Ges	40	42	57	60	66	71	65	70	66
	M	35	37	50	49	54	61	57	63	58
	W	5	5	7	11	12	10	8	7	8
Wirtschaftsingenieurwesen		915	924	908	818	843	843	775	755	725
Bachelor	Ges	509	502	485	527	520	554	536	535	490
	M	394	383	370	399	401	431	406	404	362
	W	115	119	115	128	119	123	130	131	128
Master	Ges	27	130	234	287	317	279	228	210	224
	M	24	110	190	225	241	207	174	168	175
	W	3	20	44	62	76	72	54	42	49
Promotion	Ges	4	5	4	4	6	10	11	10	11
	M	3	2	1	2	5	7	8	7	7
	W	1	3	3	2	1	3	3	3	4

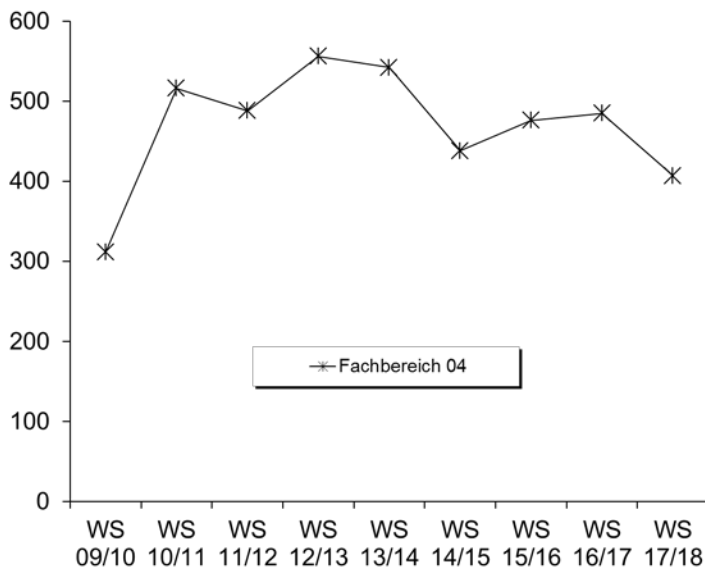


b) Studienfälle im 1. Fachsemester

Studiengang	Abschluss		WS	WS	WS	WS	WS	WS	WS	WS	WS	WS
			09/10	10/11	11/12	12/13	13/14	14/15	15/16	16/17	17/18	17/18
Berufliche Bildung	Bachelor VF	M				36	29	23	30	27	24	
		W				10	5	20	19	10	13	
		Ges				46	34	43	49	37	37	
Prod.tech./Maschinenbau	Bachelor VF	M	64	118	123	137	130	58	80	73	49	
		W	9	19	14	15	17	18	7	13	11	
		Ges	73	137	137	152	147	76	87	86	60	
Produktionstechnik I	Master	M		45	35	36	51	38	49	64	37	
		W		4	5	7	5	8	7	11	5	
		Ges		49	40	43	56	46	56	75	42	

Fortsetzung. Studienfälle im 1. Fachsemester

Studiengang	Abschluss		WS	WS	WS	WS	WS	WS	WS	WS	WS
			09/10	10/11	11/12	12/13	13/14	14/15	15/16	16/17	17/18
Produktionstechnik II	Master	M		13	8	4	14	12	4	9	10
		W		6	3	3	2	1	10	1	8
		Ges		19	11	7	16	13	14	10	18
Space Engineering I	Master	M									6
		W									1
		Ges									7
Space Engineering II	Master	M									2
		W									2
		Ges									4
System Engineering	Bachelor VF	M	40	45	48	39	47	51	55	61	50
		W	2	12	7	5	9	10	9	12	12
		Ges	42	57	55	44	56	61	64	73	62
System Engineering	Master	M	16	6	13	16	18	15	13	19	12
		W	2	1	3	3	2	2	1	2	2
		Ges	18	7	16	19	20	17	14	21	14
Wirtschaftsing.Prodtech.	Bachelor VF	M	100	116	102	116	102	108	96	104	86
		W	33	31	30	44	28	30	39	28	27
		Ges	133	147	132	160	130	138	135	132	113
Wirtschaftsingenieur	Master	M	24	83	73	59	64	30	42	44	37
		W	3	17	24	26	19	14	15	7	13
		Ges	27	100	97	85	83	44	57	51	50
Fachbereich 04		M	256	426	402	443	455	335	369	401	313
		W	55	90	86	113	87	103	107	84	94
		Ges	311	516	488	556	542	438	476	485	407



6. Studienfallkohorten bis zum WS 15/16

Berufliche Bildung VF	Fachsemester				
	Abbruch oder Wechsel in RSZ				
Bachelor	1	2	3	4	5
Kohorte 14/15	43	34	16	16	15
Schwund in %		21%	63%	63%	65%
Kohorte 15/16	49	82	29	30	23
Schwund in %		-67%	41%	39%	53%

Fortsetzung: Studienfallkohorten

Prod.tech/Maschinenbau VF Bachelor	Fachsemester										
	Abbruch oder Wechsel in RSZ							>RSZ/Abgang enth.			
	1	2	3	4	5	6	7	8	9	10	11
Kohorte 09/10	73	69	65	63	60	64	61	49	22	13	12
Schwund in %		5%	11%	14%	18%	12%	16%	33%	70%	82%	84%
Kohorte 10/11	137	126	108	103	97	93	84	73	51	36	24
Schwund in %		8%	21%	25%	29%	32%	39%	47%	63%	74%	82%
Kohorte 11/12	137	131	103	98	81	76	73	65	47	36	17
Schwund in %		4%	25%	28%	41%	45%	47%	53%	66%	74%	88%
Kohorte 12/13	152	142	107	98	86	83	82	77	50	39	26
Schwund in %		7%	30%	36%	43%	45%	46%	49%	67%	74%	83%
Kohorte 13/14	147	129	95	89	79	77	69	63	48		
Schwund in %		12%	35%	39%	46%	48%	53%	57%	67%		
Kohorte 14/15	76	76	70	66	60	57	54				
Schwund in %			8%	13%	21%	25%	29%				
Kohorte 15/16	87	86	73	72	59						
Schwund in %		1%	16%	17%	32%						

Produktionstechnik I Master	Fachsemester								
	<= RSZ				> RSZ/Abgang wg. Abschluß enth.				
	1	2	3	4	5	6	7	8	9
Kohorte 10/11	49	66	36	32	13	7	1	1	
Schwund in %		-35%	27%	35%	73%	86%	98%	98%	100%
Kohorte 11/12	40	34	32	31	23	11	4	3	2
Schwund in %		15%	20%	23%	43%	73%	90%	93%	95%
Kohorte 12/13	43	44	44	36	20	10	2	1	1
Schwund in %		-2%	-2%	16%	53%	77%	95%	98%	98%
Kohorte 13/14	56	53	50	44	23	14	5	2	1
Schwund in %		5%	11%	21%	59%	75%	91%	96%	98%
Kohorte 14/15	46	49	52	45	28	13	4		
Schwund in %		-7%	-13%	2%	39%	72%	91%		
Kohorte 15/16	56	56	55	51	25				
Schwund in %			2%	9%	55%				

Produktionstechnik II Master	Fachsemester								
	<= RSZ				> RSZ/Abgang wg. Abschluß				
	1	2	3	4	5	6	7	8	9
Kohorte 10/11	19	31	18	18	16	11	6	1	
Schwund in %		-63%	5%	5%	16%	42%	68%	95%	100%
Kohorte 11/12	11	7	8	9	8	6	5	5	2
Schwund in %		36%	27%	18%	27%	45%	55%	55%	82%
Kohorte 12/13	7	9	7	6	6	5	1	1	
Schwund in %		-29%		14%	14%	29%	86%	86%	100%
Kohorte 13/14	16	17	18	18	16	9	3	3	1
Schwund in %		-6%	-13%	-13%		44%	81%	81%	94%
Kohorte 14/15	13	12	12	12	12	9	5		
Schwund in %		8%	8%	8%	8%	31%	62%		
Kohorte 15/16	14	14	13	13	12				
Schwund in %			7%	7%	14%				

Systems Eng. VF Bachelor	Fachsemester												
	Abbruch oder Wechsel in RSZ							>RSZ/Abgang enth.					
	1	2	3	4	5	6	7	8	9	10	11	12	13
Kohorte 11/12	55	57	45	41	38	38	34	28	19	11	8	4	3
Schwund in %		-4%	18%	25%	31%	31%	38%	49%	65%	80%	85%	93%	95%
Kohorte 12/13	44	39	28	24	21	19	19	17	11	8	5		
Schwund in %		11%	36%	45%	52%	57%	57%	61%	75%	82%	89%		
Kohorte 13/14	56	49	39	38	29	27	22	20	15				
Schwund in %		13%	30%	32%	48%	52%	61%	64%	73%				
Kohorte 14/15	61	50	34	32	21	21	21						
Schwund in %		18%	44%	48%	66%	66%	66%						
Kohorte 15/16	64	61	43	41	38								
Schwund in %		5%	33%	36%	41%								

Fortsetzung: Studienfallkohorten

Systems Eng. Master	Fachsemester										
	<= RSZ			> RSZ/Abgang wg. Abschluß enth.							
	1	2	3	4	5	6	7	8	9	10	11
Kohorte 09/10	18	21	17	16	6	4	2	1	1	1	1
Schwund in %		-17%	6%	11%	67%	78%	89%	94%	94%	94%	94%
Kohorte 10/11	7	26	8	8	2	1					
Schwund in %		-271%	-14%	-14%	71%	86%	100%	100%	100%	100%	100%
Kohorte 11/12	16	12	16	11	6	2		1			
Schwund in %		25%		31%	63%	88%	100%	94%	100%	100%	100%
Kohorte 12/13	19	16	16	15	6	2	1				
Schwund in %		16%	16%	21%	68%	89%	95%	100%	100%	100%	100%
Kohorte 13/14	20	23	19	20	2	1	1	1	2		
Schwund in %		-15%	5%		90%	95%	95%	95%	90%		
Kohorte 14/15	17	20	17	15	10	5	1				
Schwund in %		-18%		12%	41%	71%	94%				
Kohorte 15/16	14	14	14	12	9						
Schwund in %				14%	36%						

Wirtschaftsing. VF Bachelor	Fachsemester												
	Abbruch oder Wechsel in RSZ						>RSZ/Abgang enth.						
	1	2	3	4	5	6	7	8	9	10	11	12	13
Kohorte 09/10	133	141	126	125	116	121	71	53	26	21	19	14	9
Schwund in %		-6%	5%	6%	13%	9%	47%	60%	80%	84%	86%	89%	93%
Kohorte 10/11	147	147	136	136	130	126	75	55	30	20	17	13	9
Schwund in %			7%	7%	12%	14%	49%	63%	80%	86%	88%	91%	94%
Kohorte 11/12	132	140	119	118	110	107	81	68	31	17	11	6	3
Schwund in %		-6%	10%	11%	17%	19%	39%	48%	77%	87%	92%	95%	98%
Kohorte 12/13	160	160	146	142	129	120	87	69	38	26	22		
Schwund in %			9%	11%	19%	25%	46%	57%	76%	84%	86%		
Kohorte 13/14	130	137	132	125	114	111	83	60	32				
Schwund in %		-5%	-2%	4%	12%	15%	36%	54%	75%				
Kohorte 14/15	138	130	120	118	108	102	71						
Schwund in %		6%	13%	14%	22%	26%	49%						
Kohorte 15/16	135	138	123	123	110								
Schwund in %		-2%	9%	9%	19%								

Wirtschaftsing. Master	Fachsemester								
	<=RSZ				> RSZ/Abgang wg. Abschluß				
	1	2	3	4	5	6	7	8	9
Kohorte 09/10	27	31	29	29	24	21	8	5	1
Schwund in %		-15%	-7%	-7%	11%	22%	70%	81%	96%
Kohorte 10/11	100	116	109	105	102	85	42	25	13
Schwund in %		-16%	-9%	-5%	-2%	15%	58%	75%	87%
Kohorte 11/12	97	91	80	79	76	63	35	21	8
Schwund in %		6%	18%	19%	22%	35%	64%	78%	92%
Kohorte 12/13	85	99	96	93	90	74	28	12	4
Schwund in %		-16%	-13%	-9%	-6%	13%	67%	86%	95%
Kohorte 13/14	83	88	82	80	69	49	20	9	4
Schwund in %		-6%	1%	4%	17%	41%	76%	89%	95%
Kohorte 14/15	44	55	52	52	45	34	16		
Schwund in %		-25%	-18%	-18%	-2%	23%	64%		
Kohorte 15/16	57	73	71	69	56				
Schwund in %		-28%	-25%	-21%	2%				

7. Abschlussprüfungen im Prüfungsjahr 2017 (01.10.2016-30.09.2017)

Fach	Abschluss	WS 16/17			SoSe 17			Prüfungsjahr 2017		
		M	W	Ges	M	W	Ges	M	W	Ges
Berufliche Bildung	Bachelor VF	4		4	1		1	5		5
Prod.tech./Maschinenbau	Bachelor VF	21	4	25	15	2	17	36	6	42
Produktionstechnik I	Master	32	2	34	44	11	55	76	13	89
Produktionstechnik II	Master	8	1	9	8		8	16	1	17
Systems Engineering	Bachelor VF	4		4	8	1	9	12	1	13
Systems Engineering	Master	14		14	8	1	9	22	1	23
Wirtschaftsingenieur	Bachelor VF	46	10	56	12	12	24	58	22	80
Wirtschaftsingenieur	Master	21	6	27	23	9	32	44	15	59
FB Gesamt		150	23	173	119	36	155	269	59	328

8. Absolventen: Studiendauer und Alter im Prüfungsjahr 2017

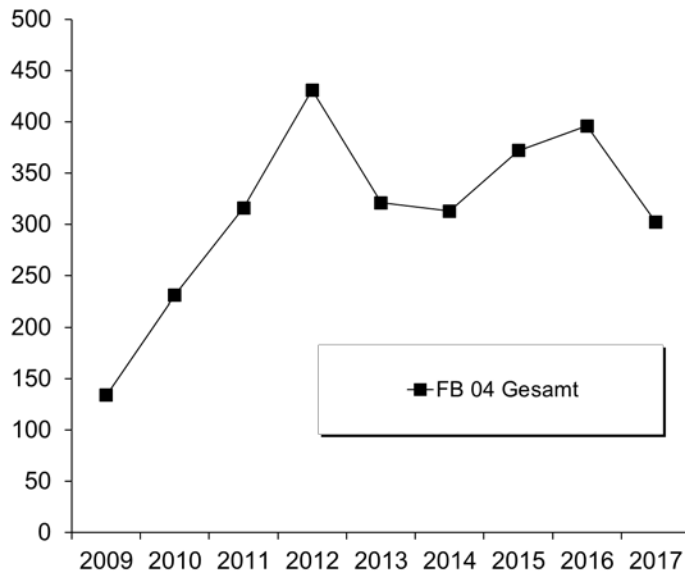
Fach	Abschluss	Anz	Studiendauer		Alter	
			MW	Median	MW	Median
Berufliche Bildung	Bachelor VF	5	6,4	6	33,49	32,49
Berufliche Bildung	1 Fach MEd. neu	14	4,36	4,5	32,1	32,25
Prod.tech./Maschinenbau	Bachelor VF	42	9,98	9	25,54	24,66
Produktionstechnik I	Master	89	4,81	5	27,8	27,51
Produktionstechnik II	Master	17	6,12	6	27,93	27,53
Systems Engineering	Bachelor VF	13	10,69	9	26,6	26,27
Systems Engineering	Master	23	4,09	4	27,73	27,21
Wirtschaftsing. Prod.technik	Bachelor VF	80	7,19	6,5	24,72	24,16
Wirtschaftsing. Prod.technik	Master	32	5,38	5	27,92	27,56
Wirtschaftsingenieur	Master	27	6,19	6	27,94	27,53

9. Absolventen im Zeitverlauf vom Prüfungsjahr 2009-2017

Fach	Abschluss		2009	2010	2011	2012	2013	2014	2015	2016	2017
Berufliche Bildung	Bachelor VF	M						1	6	5	5
		W							1	3	
		Ges							1	7	8
Prod.tech./Maschinenbau	Bachelor VF	M		27	25	38	51	34	47	60	36
		W		1	1	8	8	6	14	8	6
		Ges		28	26	46	59	40	61	68	42
Prod.technik I	Master	M			5	38	40	50	63	62	76
		W			2	4	6	13	10	12	13
		Ges			7	42	46	63	73	74	89
Prod.technik II	Master	M				7	5	10	8	11	16
		W					7	4	3		1
		Ges				7	12	14	11	11	17
Systems Engineering	Bachelor VF	M	6	6	17	12	13	28	27	23	12
		W	1	1	3	2	2	2	3		1
		Ges	7	7	20	14	15	30	30	23	13
Systems Engineering	Master	M	11	7	10	12	12	17	24	21	22
		W				1	1	1	1	3	1
		Ges	11	7	10	13	13	18	25	24	23
Wirtschaftsingenieur Ptechnik	Bachelor VF	M	21	68	81	82	85	57	51	78	58
		W	4	16	26	40	28	16	27	18	22
		Ges	25	84	107	122	113	73	78	96	80
Wirtschaftsingenieur	Master	M				16	55	59	63	68	24
		W				2	7	15	24	24	9
		Ges				18	62	74	87	92	33

Fortsetzung: Absolventen im Zeitverlauf

Fach	Abschluss	2009	2010	2011	2012	2013	2014	2015	2016	2017
	M	116	194	256	338	261	256	289	328	249
	W	18	37	60	93	60	57	83	68	53
FB 04 Gesamt	Ges	134	231	316	431	321	313	372	396	302



F. Fachbereich 05

1. Studienfälle nach Fachsemestern im WS 17/18

Studiengang	Abschluß	STG	G	1	2	3	4	5	6	7	8	9	10	11	12	13-14	>14	Ges	RSZ
Geowissenschaften	Bachelor	VF	M	46		30	1	36		7	1	10	1	2		1	6	141	113
Geowissenschaften	Bachelor	VF	W	36	1	20		24		5		3				1		90	81
Ges				82	1	50	1	60		12	1	13	1	2		2	6	231	194
Geowissenschaft	Master		M	13		14		10		8		1						46	27
Geowissenschaft	Master		W	6		13		8		5	1			1				34	19
Ges				19		27		18		13	1	1		1				80	46
Marine Geosciences	Master		M	27	3	25		26		11		1		2				95	55
Marine Geosciences	Master		W	15		12		11		6								44	27
Ges				42	3	37		37		17		1		2				139	82
Materials Chem Mineral	Master		M	10		15		10		5							1	41	25
Materials Chem Mineral	Master		W	5	1	6		2		1		1						16	12
Ges				15	1	21		12		6		1					1	57	37

Studienfälle im FB 05: 507

2. Studienfälle nach Hochschulesemestern im WS 17/18

Studiengang	Abschluß	G	1	2	3	4	5	6	7	8	9	10	11	12	13-14	>14	Ges
Geowissenschaften	Bachelor	VF M	33		22	3	26	1	13		14	2	5	2	10	10	141
Geowissenschaften	Bachelor	VF W	25	1	22	1	19		9		3	3	2	3	2	2	90
Ges			58	1	44	4	45	1	22		17	2	8	4	13	12	231
Geowissenschaft	Master	M							4		9	4	9		12	8	46
Geowissenschaft	Master	W							2	1	6	1	11		10	3	34
Ges									6	1	15	5	20		22	11	80
Marine Geosciences	Master	M	21		15		9		3	1	8	4	11	3	9	11	95
Marine Geosciences	Master	W	9		3		2			1	5		5	5	10	4	44
Ges			30		18		11		3	2	13	4	16	8	19	15	139
Materials Chem Mineral	Master	M	5		11		5	1	5		3	1	3	1	4	2	41
Materials Chem Mineral	Master	W	4		5		2		1		1					3	16
Ges			9		16		7	1	6		4	1	3	1	4	5	57

Studienfälle im FB 05: 507

3. Studienfälle nach Status, Geschlecht und Staatsangehörigkeit im WS 17/18

Studiengang	Abschluß	G	Deutsche Studierende						Ausländische Studierende						Ges.		
			Rückmeld.		Neuein.		Erst-ein.	Beur-laubt	Ges.	Rückmeld.		Neuein.		Erst-ein.		Beur-laubt	Ges.
			Fortg	1 FS	1 FS	Fortg				Fortg	1 FS	1 FS	Fortg				
Geowissenschaften	Bachelor	VF M	89	5	7		29	1	131	5		1		4		10	141
Geowissenschaften	Bachelor	VF W	49	2	9		25		85	5					5	90	
Ges			138	7	16		54	1	216	10		1		4		15	231
Geowissenschaft	Master	M	32		13				45	1						1	46
Geowissenschaft	Master	W	27		6				33	1						1	34
Ges			59		19				78	2						2	80
Marine Geosciences	Master	M	36		7				43	29		1	2	19	1	52	95
Marine Geosciences	Master	W	24		6				30	5				9		14	44
Ges			60		13				73	34		1	2	28	1	66	139
Materials Chem Mineral	Master	M	8		3				11	23		2		5		30	41
Materials Chem Mineral	Master	W	2		1				3	8				4	1	13	16
Ges			10		4				14	31		2		9	1	43	57

Studienfälle im FB 05: 507

4. Studienfälle nach Alter im WS 17/18

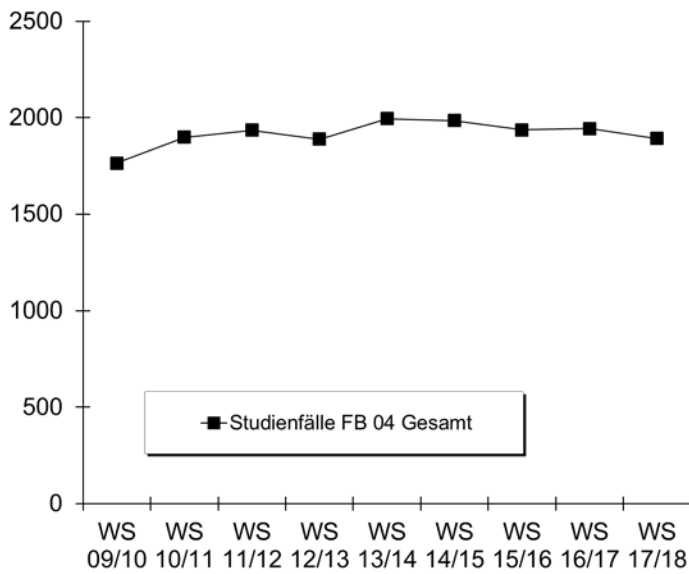
Studiengang	Abschluß	G	Gesamt		1. FS		1. HS	
			Anzahl	Ø Alter	Anzahl	Ø Alter	Anzahl	Ø Alter
Geowissenschaften	Bachelor	VF M	141	24,20	46	22,38	33	20,46
Geowissenschaften	Bachelor	VF W	90	22,54	36	22,51	25	20,99
		Ges	231	23,55	82	22,44	58	20,69
Geowissenschaft	Master	M	46	26,42	13	24,52		
Geowissenschaft	Master	W	34	25,95	6	25,32		
		Ges	80	26,22	19	24,77		
Marine Geosciences	Master	M	95	27,25	27	26,76	19	27,43
Marine Geosciences	Master	W	44	25,97	15	25,65	9	26,19
		Ges	139	26,84	42	26,36	28	27,03
Materials Chem Mineral	Master	M	41	28,17	10	28,07	5	30,36
Materials Chem Mineral	Master	W	16	27,07	5	25,34	4	25,74
		Ges	57	27,86	15	27,16	9	28,30

5. Studienfallentwicklung vom WS 09/10 – WS 17/18

a) Studienfälle insgesamt

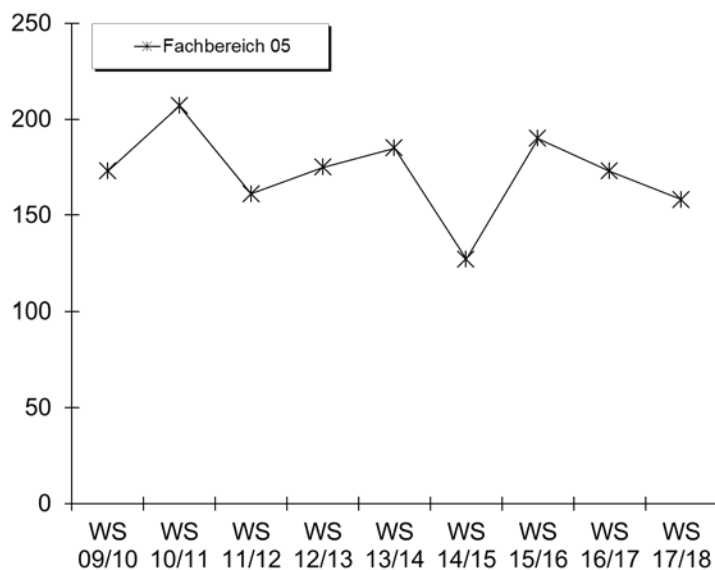
		WS 09/10	WS 10/11	WS 11/12	WS 12/13	WS 13/14	WS 14/15	WS 15/16	WS 16/17	WS 17/18
Studienfälle FB 05 Gesamt	Ges	513	584	622	645	651	626	646	644	621
	M	274	322	351	377	380	370	386	393	375
	W	239	262	271	268	271	256	260	251	246
Geowissenschaften		440	491	514	535	550	521	511	478	425
Bachelor	Ges	248	264	270	297	301	257	273	246	231
	M	141	161	168	187	199	171	180	161	141
	W	107	103	102	110	102	86	93	85	90
Master	Ges	71	96	105	107	113	121	110	96	80
	M	38	49	58	63	65	65	58	51	46
	W	33	47	47	44	48	56	52	45	34
Promotion	Ges	121	131	139	131	136	143	128	136	114
	M	60	69	75	74	71	72	59	65	52
	W	61	62	64	57	65	71	69	71	62
Marine Geoscience		49	61	84	92	83	83	104	118	139
Master	Ges	49	61	84	92	83	83	104	118	139
	M	21	28	38	43	37	48	67	82	95
	W	28	33	46	49	46	35	37	36	44
Material. Chem Mineral		24	32	24	18	18	22	31	48	57
Master	Ges	24	32	24	18	18	22	31	48	57
	M	14	15	12	10	8	14	22	34	41
	W	10	17	12	8	10	8	9	14	16

Fortsetzung: Grafik zu Studienfällen insgesamt



b) Studienfälle im 1. Fachsemester

Studiengang	Abschluss		WS	WS	WS	WS	WS	WS	WS	WS	WS
			09/10	10/11	11/12	12/13	13/14	14/15	15/16	16/17	17/18
Geowissenschaften	Bachelor VF	M	55	78	60	71	73	40	76	52	46
		W	45	47	26	36	38	22	42	35	36
		Ges	100	125	86	107	111	62	118	87	82
Geowissenschaften	Master	M	19	20	22	23	20	17	11	13	13
		W	16	22	14	14	25	10	9	12	6
		Ges	35	42	36	37	45	27	20	25	19
Marine Geoscience	Master	M	13	10	16	14	13	20	28	26	27
		W	12	13	18	14	9	9	13	12	15
		Ges	25	23	34	28	22	29	41	38	42
Materials. Chem: Mineral	Master	M	9	7	1	3	4	6	10	16	10
		W	4	10	4		3	3	1	7	5
		Ges	13	17	5	3	7	9	11	23	15
Fachbereich 05		M	96	115	99	111	110	83	125	107	96
		W	77	92	62	64	75	44	65	66	62
		Ges	173	207	161	175	185	127	190	173	158



6. Studienfallkohorten bis zum WS 15/16

Geowiss. VF Bachelor	Fachsemester														
	Abbruch/Wechsel in RSZ						> RSZ/Abgang wg. Abschluß enth.								
	1	2	3	4	5	6	7	8	9	10	11	12	13	14	15
Kohorte 09/10	100	94	72	71	70	66	25	23	12	9	6	3	2		
Schwund in %		6%	28%	29%	30%	34%	75%	77%	88%	91%	94%	97%	98%	100%	100%
Kohorte 10/11	125	119	89	90	86	84	30	26	8	5	4	3	1	1	1
Schwund in %		5%	29%	28%	31%	33%	76%	79%	94%	96%	97%	98%	99%	99%	99%
Kohorte 11/12	86	80	67	66	62	62	39	28	7	6	4	4	2		
Schwund in %		7%	22%	23%	28%	28%	55%	67%	92%	93%	95%	95%	98%		
Kohorte 12/13	107	93	74	70	59	58	34	29	8	6	2				
Schwund in %		13%	31%	35%	45%	46%	68%	73%	93%	94%	98%				
Kohorte 13/14	111	101	76	73	67	65	42	37	13						
Schwund in %		9%	32%	34%	40%	41%	62%	67%	88%						
Kohorte 14/15	62	53	37	35	25	23	12								
Schwund in %		15%	40%	44%	60%	63%	81%								
Kohorte 15/16	118	108	72	67	60										
Schwund in %		8%	39%	43%	49%										

Geowiss. Master	Fachsemester										
	Abbruch oder Wechsel in RSZ				> RSZ/Abgang wg. Abschluß enth.						
	1	2	3	4	5	6	7	8	9	10	11
Kohorte 09/10	35	34	32	31	23	19	8	6	3	3	3
Schwund in %		3%	9%	11%	34%	46%	77%	83%	91%	91%	91%
Kohorte 10/11	42	42	37	38	30	24	8	5	4	2	
Schwund in %			12%	10%	29%	43%	81%	88%	90%	95%	100%
Kohorte 11/12	36	25	21	20	17	12	5	3	2	4	2
Schwund in %		31%	42%	44%	53%	67%	86%	92%	94%	89%	94%
Kohorte 12/13	37	39	34	34	32	26	12	9	4	2	1
Schwund in %		-5%	8%	8%	14%	30%	68%	76%	89%	95%	97%
Kohorte 13/14	45	44	45	44	41	33	14	6	1		
Schwund in %		2%		2%	9%	27%	69%	87%	98%		
Kohorte 14/15	27	29	28	27	26	23	13				
Schwund in %		-7%	-4%		4%	15%	52%				
Kohorte 15/16	20	21	21	20	18						
Schwund in %		-5%	-5%		10%						

Marine Geosc. Master	Fachsemester										
	Abbruch oder Wechsel in RSZ				> RSZ/Abgang wg. Abschluß enth.						
	1	2	3	4	5	6	7	8	9	10	11
Kohorte 09/10	25	25	21	21	19	12	8	3	1	1	1
Schwund in %			16%	16%	24%	52%	68%	88%	96%	96%	96%
Kohorte 10/11	23	23	21	22	20	10	5	5			
Schwund in %			9%	4%	13%	57%	78%	78%	100%	100%	100%
Kohorte 11/12	34	29	28	27	23	11	4	1			
Schwund in %		15%	18%	21%	32%	68%	88%	97%	100%	100%	100%
Kohorte 12/13	28	27	26	25	25	17	7	3	2	2	2
Schwund in %		4%	7%	11%	11%	39%	75%	89%	93%	93%	93%
Kohorte 13/14	22	22	21	21	21	16	7	3	1		
Schwund in %			5%	5%	5%	27%	68%	86%	95%		
Kohorte 14/15	29	36	35	34	32	26	17				
Schwund in %		-24%	-21%	-17%	-10%	10%	41%				
Kohorte 15/16	41	39	39	39	37						
Schwund in %		5%	5%	5%	10%						

Fortsetzung: Studienfallkohorten

Materialwiss. Mineralogie Master	Fachsemester								
	Abbruch oder Wechsel in RSZ				> RSZ/Abgang wg. Abschluß enth.				
	1	2	3	4	5	6	7	8	9
Kohorte 10/11	17	18	10	9	9	6	3	3	1
Schwund in %		-6%	41%	47%	47%	65%	82%	82%	94%
Kohorte 11/12	5	4	3	2	2				
Schwund in %		20%	40%	60%	60%	100%	100%	100%	100%
Kohorte 12/13	3	3	3	3	2	1			
Schwund in %					33%	67%	100%	100%	100%
Kohorte 13/14	7	7	8	8	7	6	2	2	1
Schwund in %			-14%	-14%		14%	71%	71%	86%
Kohorte 14/15	9	10	10	10	9	7	6		
Schwund in %		-11%	-11%	-11%		22%	33%		
Kohorte 15/16	11	13	12	12	12				
Schwund in %		-18%	-9%	-9%	-9%				

7. Abschlussprüfungen im Prüfungsjahr 2017 (01.10.2016-30.09.2017)

Fach	Abschluss	WS 16/17			SoSe 17			Prüfungsjahr 2017		
		M	W	Ges	M	W	Ges	M	W	Ges
Geowissenschaften	Bachelor VF	15	8	23	13	8	21	28	16	44
Geowissenschaften	Master	9	7	16	8	11	19	17	18	35
Marine Geosciences	Master	3	6	9	10	1	11	13	7	20
Material. Chem. Mineral.	Master	1	2	3	2	1	3	3	3	6
FB Gesamt		28	23	51	33	21	54	61	44	105

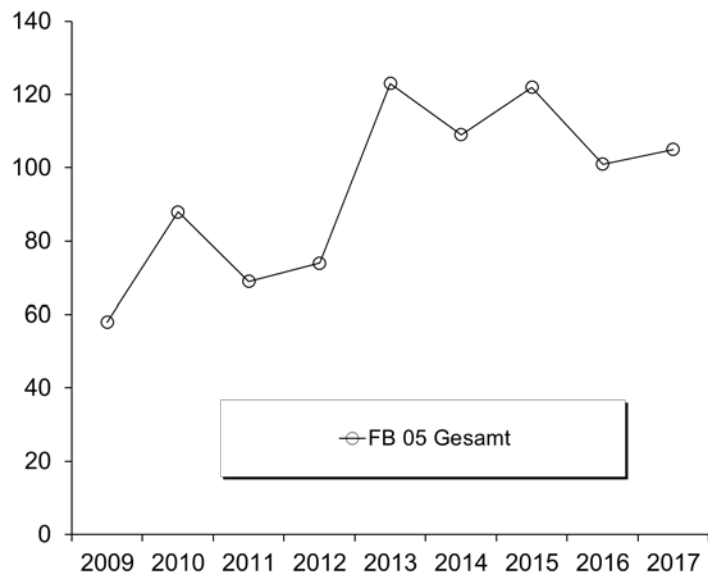
8. Absolventen: Studiendauer und Alter im Prüfungsjahr 2017

Fach	Abschluss	Anz	Studiendauer		Alter	
			MW	Median	MW	Median
Geowissenschaften	Bachelor VF	44	8,02	8	24,46	23,46
Geowissenschaften	Master	35	6,91	7	28,04	26,65
Marine Geosciences	Master	20	5,85	6	27,72	27,04
Materials Chem. Mineral.	Master	6	6,5	6,5	28,73	27,32

9. Absolventen im Zeitverlauf vom Prüfungsjahr 2009-2017

Fach	Abschluss		2009	2010	2011	2012	2013	2014	2015	2016	2017
			Geowissenschaften	Bachelor VF	M	16	34	22	18	34	33
		W	16	31	17	18	21	29	25	20	16
		Ges	32	65	39	36	55	62	67	42	44
Geowissenschaften	Master	M	5	6	9	12	11	12	16	17	17
		W	5	7	7	8	20	4	9	17	18
		Ges	10	13	16	20	31	16	25	34	35
Marine Geosciences	Master	M	7	2	3	4	17	8	12	10	13
		W	3	4	7	9	12	18	14	10	7
		Ges	10	6	10	13	29	26	26	20	20
Material. Chem. A. Mineralogie	Master	M	1	3	1	4	7		3	3	3
		W	2	1	3	1	1	5	1	2	3
		Ges	3	4	4	5	8	5	4	5	6
FB 05 Gesamt		M	31	45	35	38	69	53	73	52	61
		W	27	43	34	36	54	56	49	49	44
		Ges	58	88	69	74	123	109	122	101	105

Fortsetzung: Grafik zu Absolventen im Zeitverlauf



G. Fachbereich 06

1. Studienfälle nach Fachsemestern im WS 17/18

Studiengang	Abschluß	STG	G	1	2	3	4	5	6	7	8	9	10	11	12	13-14	>14	Ges	RSZ
Rechtswissenschaft	BA FWmP	KF	M	17	1	3		6		3	1	2	1	1				35	27
Rechtswissenschaft	BA FWmP	KF	W	26	1	16	2	11	1	2	1			3		1		64	57
			Ges	43	2	19	2	17	1	5	2	2	1	4		1		99	84
Rechtswissenschaft	Staatsex.		M	119	3	91	1	85	1	58	1	37	5	33	4	29	33	500	396
Rechtswissenschaft	Staatsex.		W	177	2	135	4	119	6	74	4	50	3	74	6	30	48	732	571
			Ges	296	5	226	5	204	7	132	5	87	8	107	10	59	81	1232	967
Transnational Law	Master		M	5		4		1		1	1							12	9
Transnational Law	Master		W	5		9	1	1										16	15
			Ges	10		13	1	2		1	1							28	24

Studienfälle im FB 06: 1359

2. Studienfälle nach Hochschulesemestern im WS 17/18

Studiengang	Abschluß		G	1	2	3	4	5	6	7	8	9	10	11	12	13-14	>14	Ges
Rechtswissenschaft	BA FWmP	KF	M	9	1	1		8		3	2	4		3	1	2	1	35
Rechtswissenschaft	BA FWmP	KF	W	16	1	17	1	8	1	9		3		1		4	3	64
			Ges	25	2	18	1	16	1	12	2	7		4	1	6	4	99
Rechtswissenschaft	Staatsex.		M	90	1	82	8	73	3	54	4	42	6	41	5	30	61	500
Rechtswissenschaft	Staatsex.		W	146	3	114	6	131	2	71	2	54	6	72	5	36	84	732
			Ges	236	4	196	14	204	5	125	6	96	12	113	10	66	145	1232
Transnational Law	Master		M		1	1						4		2	1	1	2	12
Transnational Law	Master		W	1		1	1	1		1		2	1	4		2	2	16
			Ges	1	1	2	1	1		1		6	1	6	1	3	4	28

Studienfälle im FB 06: 1359

3. Studienfälle nach Status, Geschlecht und Staatsangehörigkeit im WS 17/18

Studiengang	Abschluß	G	Deutsche Studierende							Ausländische Studierende					Ges.				
			Rückmeld.		Neuein.		Ges.	Rückmeld.		Neuein.		Ges.							
			Fortg	1 FS	1 FS	Fortg		ein.	laubt	Fortg	1 FS		1 FS	Fortg		ein.	laubt		
Rechtswissenschaft	BA FWmP	KF	M	16	3	4		8		31	2		1		1		4	35	
Rechtswissenschaft	BA FWmP	KF	W	31	2	8	2	16	3	62	2						2	64	
			Ges	47	5	12	2	24	3	93	4		1		1		6	99	
Rechtswissenschaft	Staatsex.		M	338	6	21	9	83	10	467	23		2		7	1	33	500	
Rechtswissenschaft	Staatsex.		W	482	4	24	5	132	22	669	39	1	2	1	14	6	63	732	
			Ges	820	10	45	14	215	32	1136	62	1	4	1	21	7	96	1232	
Transnational Law	Master		M	4		4		1	9	2		1					3	12	
Transnational Law	Master		W	7		4		1	12	3						1	4	16	
			Ges	11		8		1	1	21	5		1				1	7	28

Studienfälle im FB 06: 1359

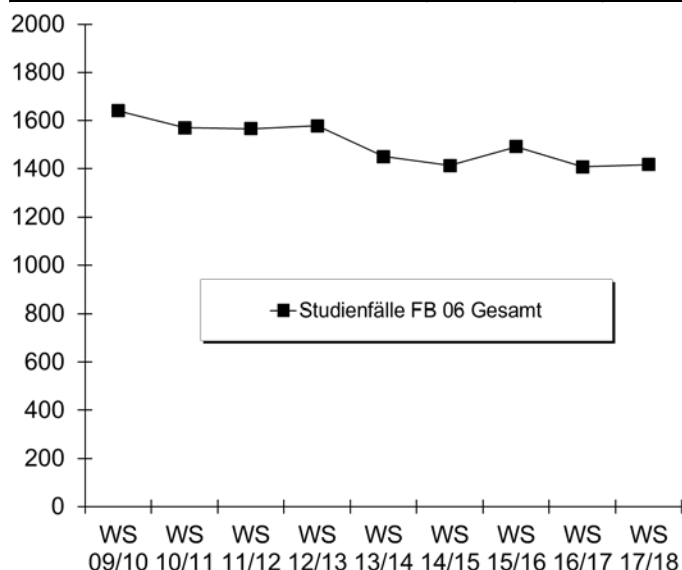
4. Studienfälle nach Alter im WS 17/18

Studiengang	Abschluß	G	Gesamt		1. FS		1. HS		
			Anzahl	Ø Alter	Anzahl	Ø Alter	Anzahl	Ø Alter	
Rechtswissenschaft	BA FWmP	KF	M	35	23,27	17	21,84	9	20,37
Rechtswissenschaft	BA FWmP	KF	W	64	22,90	26	22,55	16	21,58
			Ges	99	23,03	43	22,27	25	21,15
Rechtswissenschaft	Staatsex.		M	500	24,69	119	21,37	90	20,32
Rechtswissenschaft	Staatsex.		W	732	23,87	177	20,99	146	20,05
			Ges	1232	24,20	296	21,14	236	20,15
Transnational Law	Master		M	12	26,32	5	26,13		
Transnational Law	Master		W	16	27,15	5	25,28	1	26,36
			Ges	28	26,79	10	25,71	1	26,36

5. Studienfallentwicklung vom WS 09/10 – WS 17/18

a) Studienfälle insgesamt

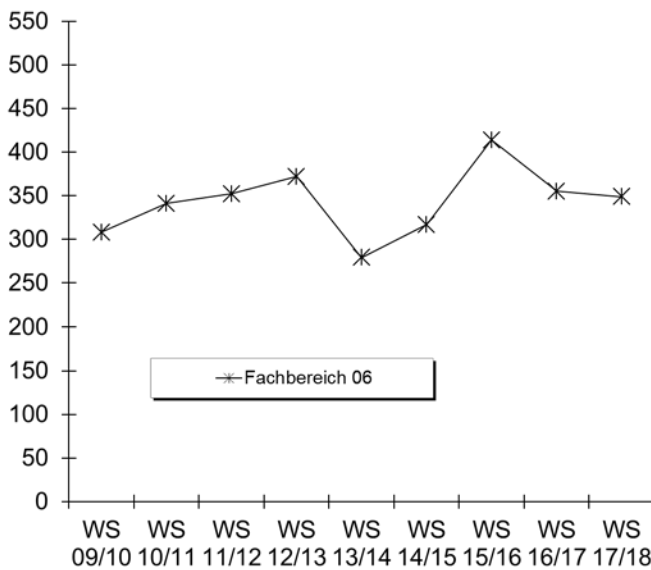
		WS 09/10	WS 10/11	WS 11/12	WS 12/13	WS 13/14	WS 14/15	WS 15/16	WS 16/17	WS 17/18
Studienfälle FB 06 Gesamt	Ges	1641	1570	1567	1579	1451	1413	1492	1408	1417
	M	654	610	643	661	605	589	614	574	582
	W	987	960	924	918	843	817	871	825	835
Rechtswissenschaft		1425	1323	1353	1381	1279	1249	1352	1369	1389
Bachelor	Ges	82	79	75	132	117	104	91	97	99
	M	24	30	31	47	47	39	31	34	35
	W	58	49	44	85	70	65	60	63	64
Staatsexamen	Ges	1198	1107	1165	1136	1060	1072	1194	1219	1232
	M	500	441	498	498	454	467	508	511	500
	W	698	666	667	638	606	605	686	708	732
Promotion	Ges	136	137	113	113	102	73	67	53	58
	M	64	61	51	52	48	33	33	26	35
	W	72	76	62	61	54	40	34	27	23
Transnational Law						11	21	22	27	28
Master	Ges					11	21	22	27	28
	M					3	7	7	9	12
	W					8	14	15	18	16



b) Studienfälle im 1. Fachsemester

Studiengang			Abschluss			WS 09/10	WS 10/11	WS 11/12	WS 12/13	WS 13/14	WS 14/15	WS 15/16	WS 16/17	WS 17/18
Rechtswissenschaft	BA FWmP KF	M			8	25	10	8	8	6	17			
		W			14	54	18	15	24	26	26			
		Ges			22	79	28	23	32	32	43			
Rechtswissenschaft	Staatsex.	M	91	94	137	100	91	117	151	125	119			
		W	121	152	142	140	122	124	218	181	177			
		Ges	212	246	279	240	213	241	369	306	296			
Transnat. Law/Hanse Law	Master	M						5	2	6	5			
		W						8	11	11	5			
		Ges						13	13	17	10			
Fachbereich 06		M	123	132	154	142	116	149	161	137	141			
		W	185	209	198	230	163	168	253	218	208			
	Ges	308	341	352	372	279	317	414	355	349				

Fortsetzung: Grafik zu Studienfällen im 1. Fachsemester



6. Studienfallkohorten bis zum WS 15/16

Rechtswissenschaft BA FWmP KF	Fachsemester								
	Abbruch oder Wechsel in RSZ						>RSZ		
	1	2	3	4	5	6	7	8	9
Kohorte 11/12	22	23	17	16	16	14	9	6	2
Schwund in %		-5%	23%	27%	27%	36%	59%	73%	91%
Kohorte 12/13	79	71	46	39	31	29	17	14	9
Schwund in %		10%	42%	51%	61%	63%	78%	82%	89%
Kohorte 13/14	28	27	22	20	18	16	12	8	2
Schwund in %		4%	21%	29%	36%	43%	57%	71%	93%
Kohorte 14/15	23	20	14	14	12	12	5		
Schwund in %		13%	39%	39%	48%	48%	78%		
Kohorte 15/16	32	30	22	21	17				
Schwund in %		6%	31%	34%	47%				

Rechtswiss. Staatsexamen	Fachsemester														
	Abbruch oder Wechsel in RSZ									> RSZ/Abgang wg.enth.					
	1	2	3	4	5	6	7	8	9	10	11	12	13	14	15
Kohorte 10/11	246	239	198	165	131	118	105	105	100	103	82	71	49	40	24
Schwund in %		3%	20%	33%	47%	52%	57%	57%	59%	58%	67%	71%	80%	84%	90%
Kohorte 11/12	279	271	215	195	154	146	135	131	125	121	99	83	47		
Schwund in %		3%	23%	30%	45%	48%	5%	53%	55%	57%	65%	70%	83%		
Kohorte 12/13	240	242	192	170	149	138	134	130	126	124	107				
Schwund in %		-1%	20%	29%	38%	43%	44%	46%	48%	48%	55%				
Kohorte 13/14	213	196	152	132	110	103	92	92	87						
Schwund in %		8%	29%	38%	48%	52%	57%	57%	59%						
Kohorte 14/15	241	223	173	161	148	137	132								
Schwund in %		7%	28%	33%	39%	43%	45%								
Kohorte 15/16	369	351	271	232	204										
Schwund in %		5%	27%	37%	45%										

Transnat. Law Master	Fachsemester						
	<= RSZ		>RSZ				
	1	2	3	4	5	6	7
Kohorte 13/14	11	11	8	6	2	1	
Schwund in %			27%	45%	82%	91%	100%
Kohorte 14/15	12	12	4	2	1	1	1
Schwund in %			67%	83%	92%	92%	92%
Kohorte 15/16	13	13	8	3	2		
Schwund in %			38%	77%	85%		

7. Abschlussprüfungen im Prüfungsjahr 2017 (01.10.2016-30.09.2017)

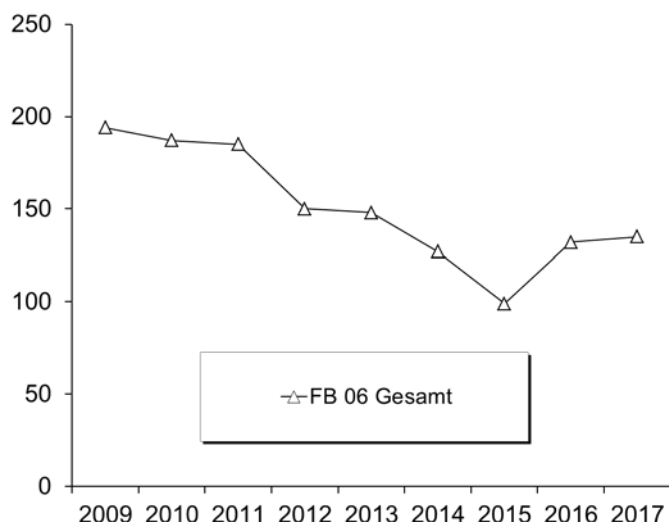
Fach	Abschluss	WS 16/17			SoSe 17			Prüfungsjahr 2017		
		M	W	Ges	M	W	Ges	M	W	Ges
Comparative+European Law	Bachelor VF	1	3	4	1	3	4	2	6	8
Rechtswissenschaft	BA FWmP KF	3	4	7	1	6	7	4	10	14
Rechtswissenschaft	Staatsex.	14	15	29	43	46	89	57	61	118
Transnational Law	Master	1	5	6	1	2	3	2	7	9
FB Gesamt		19	27	46	46	57	103	65	84	149

8. Absolventen: Studiendauer und Alter im Prüfungsjahr 2017

Fach	Abschluss	Anz	Studiendauer		Alter	
			MW	Median	MW	Median
Comparative+European Law	Bachelor VF	8	9,13	9	25,22	25,4
Transnational Law	Master	9	2	2	26,3	26,2
Rechtswissenschaft	Staatsexamen	118	10,25	10	26,7	26,05

9. Absolventen im Zeitverlauf vom Prüfungsjahr 2008-2017

Fach	Abschluss		2009	2010	2011	2012	2013	2014	2015	2016	2017
			Comparative+European Law	Bachelor VF	M	5	8	4	6	3	10
		W	3	4	14	14	13	16		13	6
		Ges	8	12	18	20	16	26	2	17	8
Transnat. Law	Master	M			4	5	2	4	1	3	2
		W	3	2	1	1	6	2	2	6	7
		Ges	3	2	5	6	8	6	3	9	9
Rechtswissenschaft	Staatsexamen	M	54	62	50	37	52	27	35	45	57
		W	87	83	91	78	60	45	55	55	61
		Ges	141	145	141	115	112	72	90	100	118
		M	72	82	64	53	62	45	39	53	61
		W	122	105	121	97	86	82	60	79	74
FB 06 Gesamt		Ges	194	187	185	150	148	127	99	132	135



H. Fachbereich 07

1. Studienfälle nach Fachsemestern im WS 17/18

Studiengang	Abschluß	STG	G	1	2	3	4	5	6	7	8	9	10	11	12	13-14	>14	Ges	RSZ
Betriebswirtschaftslehre	Bachelor	VF	M	187	4	179	4	181	6	103	3	40	3	14		10	7	741	561
Betriebswirtschaftslehre	Bachelor	VF	W	145	1	160	3	140	5	103	5	17	2	3	2	8	2	596	454
Ges				332	5	339	7	321	11	206	8	57	5	17	2	18	9	1337	1015
Betriebswirtschaftslehre	Master		M	75	1	69	6	48	2	5	2	5	1	1				215	151
Betriebswirtschaftslehre	Master		W	58		50	6	38	1	14	1	1						169	114
Ges				133	1	119	12	86	3	19	3	6	1	1				384	265
Komplexes Entscheiden	Master		M	19		19		15	2	6	3	2		4	1	1	1	73	38
Komplexes Entscheiden	Master		W	12	2	11	2	9	3	4	3	3				1		50	27
Ges				31	2	30	2	24	5	10	6	5		4	1	2	1	123	65
Wirtschaftsinformatik	Bachelor	VF	M	47	1	32	2	39		25	2	14	1	8			1	172	121
Wirtschaftsinformatik	Bachelor	VF	W	8	2	7		4		5		3	1					30	21
Ges				55	3	39	2	43		30	2	17	2	8			1	202	142
Wirtschaftsing.Etechnik	Bachelor	VF	M	48	1	35		23	1	15		5		6		1		135	108
Wirtschaftsing.Etechnik	Bachelor	VF	W	18		15		5	1	5		2						46	39
Ges				66	1	50		28	2	20		7		6		1		181	147
Wirtschaftsing.Etechnik	Master		M	13		9		3										25	22
Wirtschaftsing.Etechnik	Master		W	2				1										3	2
Ges				15		9		4										28	24
Wirtschaftsing.Ptechnik	Bachelor	VF	M	86	1	86		83	2	53	2	23	1	12		4	9	362	258
Wirtschaftsing.Ptechnik	Bachelor	VF	W	27		28	2	27	1	18	4	9		10		1	1	128	85
Ges				113	1	114	2	110	3	71	6	32	1	22		5	10	490	343
Wirtschaftsing.Ptechnik	Master		M	37	18	43	5	44	6	13	1	3		2		2	1	175	103
Wirtschaftsing.Ptechnik	Master		W	13	8	8	1	12	1	3	1	1				1		49	30
Ges				50	26	51	6	56	7	16	2	4		2		3	1	224	133
Wirtschaftspsychologie	Master		M	12		9		10	1	8	2	2					1	45	21
Wirtschaftspsychologie	Master		W	23	2	36	3	27	5	8		4			1	1		110	64
Ges				35	2	45	3	37	6	16	2	6			1	1	1	155	85
Wirtschaftswissenschaft	Bachelor	VF	M	52		56		22	1	16	3	8	1	2		2	2	165	131
Wirtschaftswissenschaft	Bachelor	VF	W	37	1	20		7	2	9		3	1	1		2	1	84	67
Ges				89	1	76		29	3	25	3	11	2	3		4	3	249	198
Wirtschaftswissenschaft	BA FWmP	KF	M	21	2	16	2	8		8		8		4			3	72	49
Wirtschaftswissenschaft	BA FWmP	KF	W	29	4	35	3	27	1	19		6		3		1	1	129	99
Ges				50	6	51	5	35	1	27		14		7		1	4	201	148

Studienfälle im FB 07: 3574

2. Studienfälle nach Hochschulsesemestern im WS 17/18

Studiengang	Abschluß	G	1	2	3	4	5	6	7	8	9	10	11	12	13-14	>14	Ges	
Betriebswirtschaftslehre	Bachelor	VF	M	134	11	163	10	165	9	110	10	52	7	26	5	17	22	741
Betriebswirtschaftslehre	Bachelor	VF	W	116	5	137	6	140	5	104	5	40	5	10	3	10	10	596
Ges			250	16	300	16	305	14	214	15	92	12	36	8	27	32	1337	
Betriebswirtschaftslehre	Master		M				1		30	6	47	10	64	4	36	17	215	
Betriebswirtschaftslehre	Master		W	1			1	1	27	7	33	6	46	6	22	19	169	
Ges			1			2	1	57	13	80	16	110	10	58	36	384		
Komplexes Entscheiden	Master		M				1		2	2	6	5	10	5	14	28	73	
Komplexes Entscheiden	Master		W				2		5	1	8		11	4	2	17	50	
Ges						3		7	3	14	5	21	9	16	45	123		
Wirtschaftsinformatik	Bachelor	VF	M	35	1	33	1	35	1	30	3	15	1	9		3	5	172
Wirtschaftsinformatik	Bachelor	VF	W	5	1	6	2	5		4		2			2	3	30	
Ges			40	2	39	3	40	1	34	3	17	1	9		5	8	202	
Wirtschaftsing.Etechnik	Bachelor	VF	M	41	1	30	1	23	1	14	1	6	1	8		1	7	135
Wirtschaftsing.Etechnik	Bachelor	VF	W	12	2	14		4		10		2		1		1	46	
Ges			53	3	44	1	27	1	24	1	8	1	9		2	7	181	

Fortsetzung: Studienfälle nach Hochschulsesemestern

Studiengang	Abschluß	G	1	2	3	4	5	6	7	8	9	10	11	12	13-14	>14	Ges	
Wirtschaftsing.Etechnik	Master	M							7	1	7	1	7			2	25	
Wirtschaftsing.Etechnik	Master	W							1		1	1	1				3	
		Ges							8	1	8	1	8			2	28	
Wirtschaftsing.Ptechnik	Bachelor	VF	M	67	1	72	5	79	3	57	1	25	3	17	3	9	20	362
Wirtschaftsing.Ptechnik	Bachelor	VF	W	20	3	27		30	1	17	1	10		12	1	3	3	128
		Ges		87	4	99	5	109	4	74	2	35	3	29	4	12	23	490
Wirtschaftsing.Ptechnik	Master	M		2	1	4		2	1	11	3	34	4	43	1	42	27	175
Wirtschaftsing.Ptechnik	Master	W				1	1	2		4		12	2	13		6	8	49
		Ges		2	1	5	1	4	1	15	3	46	6	56	1	48	35	224
Wirtschaftspsychologie	Master	M							3	3	4	2	5	1	14	13	45	
Wirtschaftspsychologie	Master	W							8	8	24	7	14	7	25	17	110	
		Ges							11	11	28	9	19	8	39	30	155	
Wirtschaftswissenschaft	BA FWmfKF	M		10	1	13	2	10		10	2	8	1	6	1	1	7	72
Wirtschaftswissenschaft	BA FWmfKF	W		14		32		39	1	27	1	6		4	1	3	1	129
		Ges		24	1	45	2	49	1	37	3	14	1	10	2	4	8	201
Wirtschaftswissenschaft	Bachelor	VF	M	41	2	45	1	21	2	17	2	13	4	6	1	4	6	165
Wirtschaftswissenschaft	Bachelor	VF	W	29	1	21	1	7	2	7		5	2	4		2	3	84
		Ges		70	3	66	2	28	4	24	2	18	6	10	1	6	9	249

Studienfälle im FB 07: 3574

3. Studienfälle nach Status, Geschlecht und Staatsangehörigkeit im WS 17/18

Studiengang	Abschluß	G	Deutsche Studierende						Ausländische Studierende						Ges.			
			Rückmeld. Fortg	1 FS	Neuein. 1 FS	Erst- ein.	Beur- laubt	Ges.	Rückmeld. Fortg	1 FS	Neuein. 1 FS	Erst- ein.	Beur- laubt	Ges.				
Betriebswirtschaftslehre	Bachelor	VF	M	494	8	39	15	125	1	682	41	1	5	2	9	1	59	741
Betriebswirtschaftslehre	Bachelor	VF	W	396	7	20	2	110	8	543	40	2	1	6	4	4	53	596
		Ges		890	15	59	17	235	9	1225	81	3	5	3	15	5	112	1337
Betriebswirtschaftslehre	Master	M		130	1	71			5	207	4		3			1	8	215
Betriebswirtschaftslehre	Master	W		95		57			5	157	8			1	3	12	169	
		Ges		225	1	##			10	364	12		3		1	4	20	384
Komplexes Entscheiden	Master	M		49		18			3	70	2		1				3	73
Komplexes Entscheiden	Master	W		28	1	11			4	44	5		1				6	50
		Ges		77	1	29			7	114	7		1	1			9	123
Wirtschaftsinformatik	Bachelor	VF	M	107	3	8	2	31	1	152	15		1		4		20	172
Wirtschaftsinformatik	Bachelor	VF	W	12		1		5		18	9		2			1	12	30
		Ges		119	3	9	2	36	1	170	24		3		4	1	32	202
Wirtschaftsing.Etechnik	Bachelor	VF	M	74	3	2		32		111	13	2			9		24	135
Wirtschaftsing.Etechnik	Bachelor	VF	W	22	1	1		11		35	6	2	2		1		11	46
		Ges		96	4	3		43		146	19	4	2		10		35	181
Wirtschaftsing.Etechnik	Master	M		11		13				24	1						1	25
Wirtschaftsing.Etechnik	Master	W		1		2				3								3
		Ges		12		15				27	1						1	28
Wirtschaftsing.Ptechnik	Bachelor	VF	M	240	5	10	1	57	1	314	32	4		2	10		48	362
Wirtschaftsing.Ptechnik	Bachelor	VF	W	75		5		16	2	98	23		2		4	1	30	128
		Ges		315	5	15	1	73	3	412	55	4	2	2	14	1	78	490
Wirtschaftsing.Ptechnik	Master	M		113	1	32			5	151	18		2	1	2	1	24	175
Wirtschaftsing.Ptechnik	Master	W		22		11	2		2	37	9		2			1	12	49
		Ges		135	1	43	2		7	188	27		4	1	2	2	36	224
Wirtschaftspsychologie	Master	M		28		12			4	44	1						1	45
Wirtschaftspsychologie	Master	W		79		23	1		7	110								110
		Ges		107		35	1		11	154	1						1	155
Wirtschaftswissenschaft	BA FWmPKF	M		47	5	6	1	9	1	69	2			1			3	72
Wirtschaftswissenschaft	BA FWmPKF	W		94	8	7	2	13		124	4			1			5	129
		Ges		141	13	13	3	22	1	193	6			2			8	201
Wirtschaftswissenschaft	Bachelor	VF	M	100	3	8	4	40		155	9			1			10	165
Wirtschaftswissenschaft	Bachelor	VF	W	40	1	7		28	1	77	5			1	1	1	7	84
		Ges		140	4	15	4	68	1	232	14			2	1	17	249	

Studienfälle im FB 07: 3574

4. Studienfälle nach Alter im WS 17/18

Studiengang	Abschluß	G		Gesamt		1. FS		1. HS	
				Anzahl	Ø Alter	Anzahl	Ø Alter	Anzahl	Ø Alter
Betriebswirtschaftslehre	Bachelor	VF	M	741	23,12	187	21,28	134	21,04
Betriebswirtschaftslehre	Bachelor	VF	W	596	22,61	145	20,88	116	20,41
			Ges	1337	22,90	332	21,11	250	20,75
Betriebswirtschaftslehre	Master		M	215	25,86	75	24,42		
Betriebswirtschaftslehre	Master		W	169	25,67	58	24,41	1	22,59
			Ges	384	25,78	133	24,42	1	22,59
Wirtschaftswissenschaft	BA FWmP	KF	M	72	24,69	21	24,05	10	21,37
Wirtschaftswissenschaft	BA FWmP	KF	W	129	22,81	29	21,55	14	21,06
			Ges	201	23,48	50	22,60	24	21,19
Wirtschaftswissenschaft	Bachelor	VF	M	165	23,02	52	21,32	41	20,82
Wirtschaftswissenschaft	Bachelor	VF	W	84	23,30	37	20,93	29	20,69
			Ges	249	23,11	89	21,15	70	20,77

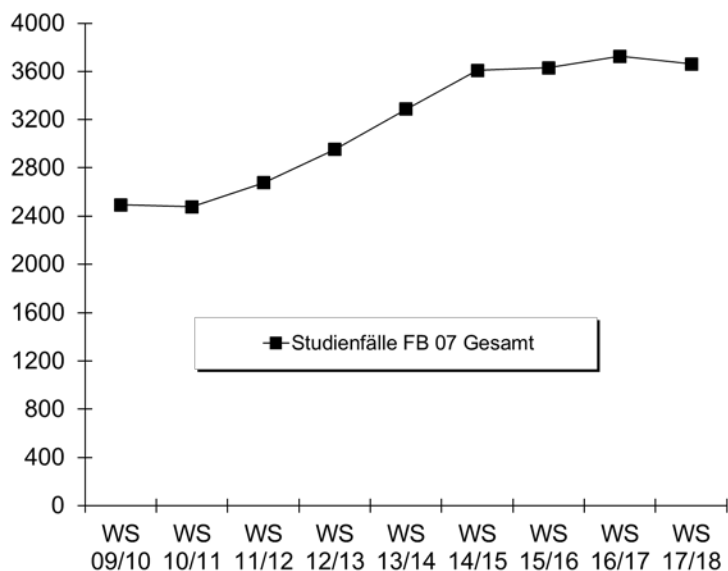
5. Studienfallentwicklung vom WS 09/10 – WS 17/18

a) Studienfälle insgesamt

		WS 09/10	WS 10/11	WS 11/12	WS 12/13	WS 13/14	WS 14/15	WS 15/16	WS 16/17	WS 17/18
Studienfälle FB 07 Gesamt	Ges	2492	2476	2676	2953	3286	3610	3630	3725	3663
	M	1563	1564	1653	1768	1978	2188	2195	2268	2225
	W	902	912	1023	1185	1308	1422	1435	1457	1438
komplexes Entscheiden			35	114	116	128	124	117	116	123
Master	Ges		35	114	116	128	124	117	116	123
	M		22	61	61	67	66	66	67	73
	W		13	53	55	61	58	51	49	50
Betr.-Wirtschaftslehre		1058	1082	1243	1390	1515	1696	1757	1792	1761
Bachelor	Ges	611	730	930	1086	1203	1325	1354	1362	1338
	M	342	386	487	571	647	718	717	735	741
	W	269	344	443	515	556	607	637	627	597
Master	Ges	55	123	196	267	290	350	384	395	384
	M	21	51	98	149	159	183	215	219	215
	W	34	72	98	118	131	167	169	176	169
Promotion	Ges	22	32	33	37	22	21	19	35	39
	M	14	16	21	22	12	12	10	15	15
	W	8	16	12	15	10	9	9	20	24
Wirtschaftswissenschaft		523	440	415	392	451	495	493	501	499
Bachelor	Ges	231	272	297	343	404	451	446	450	450
	M	128	142	162	189	220	253	255	249	237
	W	103	130	135	154	184	198	191	201	213
Promotion	Ges	48	39	48	49	47	44	47	51	49
	M	30	29	32	30	28	26	28	31	30
	W	18	10	16	19	19	18	19	20	19
Wirtschaftsinformatik					27	86	142	165	189	202
Bachelor	Ges				27	86	142	165	189	202
	M				21	69	120	139	161	172
	W				6	17	22	26	28	30

Fortsetzung: Studienfälle insgesamt

		WS 09/10	WS 10/11	WS 11/12	WS 12/13	WS 13/14	WS 14/15	WS 15/16	WS 16/17	WS 17/18
Wirtschaftspsychologie					159	168	177	165	163	155
Master	Ges				159	168	177	165	163	155
	M				51	53	53	48	44	45
	W				108	115	124	117	119	110
Wirtschaftsingenieur		911	919	904	869	938	976	933	964	923
Bachelor	Ges	509	502	485	582	621	697	701	740	671
	M	394	383	370	449	482	550	540	566	497
	W	115	119	115	133	139	147	161	174	174
Master	Ges	27	130	234	287	317	279	232	224	252
	M	24	110	190	225	241	207	177	181	200
	W	3	20	44	62	76	72	55	43	52

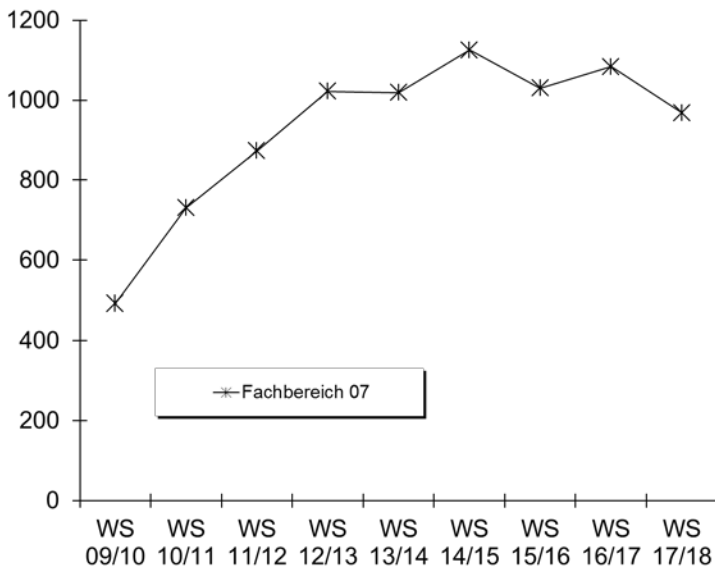


b) Studienfälle im 1. Fachsemester

Studiengang	Abschluss		WS 09/10	WS 10/11	WS 11/12	WS 12/13	WS 13/14	WS 14/15	WS 15/16	WS 16/17	WS 17/18
Betr.-Wirtschaftslehre	Bachelor VF	M	104	115	179	199	188	210	184	201	187
		W	77	138	160	147	154	199	174	182	145
		Ges	181	253	339	346	342	409	358	383	332
Betr.-Wirtschaftslehre	Master	M	21	31	61	66	53	69	84	72	75
		W	34	42	40	40	57	78	55	49	58
		Ges	55	73	101	106	110	147	139	121	133
Komplexes Entscheiden	Master	M		22	41	14	13	15	15	21	19
		W		13	42	16	17	10	12	12	12
		Ges		35	83	30	30	25	27	33	31
Wirtschaftsinformatik	Bachelor VF	M				21	44	56	39	45	47
		W				6	13	11	10	9	8
		Ges				27	57	67	49	54	55
Wirtschaftsing.E-Technik	Bachelor VF	M				50	45	59	54	71	48
		W				5	17	16	15	22	18
		Ges				55	62	75	69	93	66

Fortsetzung: Studienfälle im 1. Fachsemester

Studiengang	Abschluss		WS 09/10	WS 10/11	WS 11/12	WS 12/13	WS 13/14	WS 14/15	WS 15/16	WS 16/17	WS 17/18
Wirtschaftsing.Prodtech	Bachelor VF	M	100	116	102	116	102	108	96	104	86
		W	33	31	30	44	28	30	39	28	27
		Ges	133	147	132	160	130	138	135	132	113
Wirtschaftsing.E-Technik	Master	M							3	9	13
		W							1		2
		Ges							4	9	15
Wirtschaftsingenieur	Master	M	24	83	73	59	64	30	42	44	37
		W	3	17	24	26	19	14	15	7	13
		Ges	27	100	97	85	83	44	57	51	50
Wirtschaftspsychologie	Master	M				20	15	13	11	9	12
		W				44	29	41	32	33	23
		Ges				64	44	54	43	42	35
Wirtschaftswissenschaft	Bachelor VF	M	33	47	52	64	53	67	71	71	52
		W	23	32	32	34	45	45	24	31	37
		Ges	56	79	84	98	98	112	95	102	89
Wirtschaftswissenschaft	BA FWmP KF	M			15	22	24	18	15	22	21
		W			22	29	39	37	39	42	29
		Ges			37	51	63	55	54	64	50
Fachbereich 07		M	301	431	523	631	601	645	614	669	597
		W	191	300	350	391	418	481	416	415	372
		Ges	492	731	873	1022	1019	1126	1030	1084	969



6. Studienfallkohorten bis zum WS 15/16

BWL VF Bachelor	Fachsemester										
	Abbruch oder Wechsel in RSZ						>RSZ/Abgang enth.				
	1	2	3	4	5	6	7	8	9	10	11
Kohorte 09/10	181	183	164	169	166	159	88	77	44	33	22
Schwund in %		-1%	9%	7%	8%	12%	51%	57%	76%	82%	88%
Kohorte 10/11	253	249	245	241	226	215	112	92	47	39	26
Schwund in %		2%	3%	5%	11%	15%	56%	64%	81%	85%	90%
Kohorte 11/12	339	341	341	333	316	303	151	117	68	50	29
Schwund in %		-1%	-1%	2%	7%	11%	55%	65%	80%	85%	91%
Kohorte 12/13	346	346	336	352	336	329	174	132	48	31	17
Schwund in %			3%	-2%	3%	5%	50%	62%	86%	91%	95%
Kohorte 13/14	342	325	313	316	292	281	177	131	57		
Schwund in %		5%	8%	316%	15%	18%	48%	62%	83%		
Kohorte 14/15	409	403	382	379	348	334	206				
Schwund in %		1%	7%	7%	15%	18%	50%				
Kohorte 15/16	358	352	317	330	321						
Schwund in %		2%	11%	8%	10%						

BWL Master	Fachsemester						
	<= RSZ				>RSZ		
	1	2	3	4	5	6	7
Kohorte 12/13	106	106	100	90	62	32	9
Schwund in %			6%	15%	42%	70%	92%
Kohorte 13/14	110	110	110	107	78	56	24
Schwund in %				3%	29%	49%	78%
Kohorte 14/15	147	143	138	127	88	43	19
Schwund in %		3%	6%	14%	40%	71%	87%
Kohorte 15/16	139	140	135	122	86		
Schwund in %		-1%	3%	12%	38%		

Wirtschaftswiss. VF Bachelor	Fachsemester								
	Abbruch oder Wechsel in RSZ						> RSZ		
	1	2	3	4	5	6	7	8	9
Kohorte 09/10	56	58	36	26	23	23	15	11	8
Schwund in %		-4%	36%	54%	59%	59%	73%	80%	86%
Kohorte 10/11	79	80	55	47	40	39	20	14	8
Schwund in %		-1%	30%	41%	49%	51%	75%	82%	90%
Kohorte 11/12	84	86	47	47	37	34	21	17	9
Schwund in %		-2%	44%	44%	56%	60%	75%	80%	89%
Kohorte 12/13	98	94	78	55	49	48	22	12	7
Schwund in %		4%	20%	44%	50%	51%	78%	88%	93%
Kohorte 13/14	98	95	70	52	49	42	22	20	11
Schwund in %		3%	29%	47%	50%	57%	78%	80%	89%
Kohorte 14/15	112	102	77	62	42	38	25		
Schwund in %		9%	31%	45%	63%	66%	78%		
Kohorte 15/16	95	90	64	43	29				
Schwund in %		5%	33%	55%	69%				

Wirtschaftswissenschaft BA FWmP KF	Fachsemester								
	Abbruch oder Wechsel in RSZ						>RSZ		
	1	2	3	4	5	6	7	8	9
Kohorte 11/12	37	33	27	24	19	19	17	16	5
Schwund in %		11%	27%	35%	49%	49%	54%	57%	86%
Kohorte 12/13	51	54	36	35	32	30	28	26	14
Schwund in %		-6%	29%	31%	37%	41%	45%	49%	73%
Kohorte 13/14	63	58	50	45	38	35	29	22	14
Schwund in %		8%	21%	29%	40%	44%	54%	65%	78%
Kohorte 14/15	55	53	46	43	35	34	27		
Schwund in %		4%	16%	22%	36%	38%	51%		
Kohorte 15/16	54	55	39	38	35				
Schwund in %		-2%	28%	30%	35%				

7. Abschlussprüfungen im Prüfungsjahr 2017 (01.10.2016-30.09.2017)

Fach	Abschluss	WS 16/17			SoSe 17			Prüfungsjahr 2017		
		M	W	Ges	M	W	Ges	M	W	Ges
Betr.-Wirtschaftslehre	Bachelor VF	64	47	111	89	75	164	153	122	275
Betr.-Wirtschaftslehre	Master	44	35	79	26	26	52	70	61	131
Komplexes Entscheiden	Master	9	7	16	4	3	7	13	10	23
Wirtschaftswissenschaft	Bachelor VF	3	4	7	10	2	12	13	6	19
Wirtschaftswissenschaft	BA FWmP KF	6	11	17	3	9	12	9	20	29
Wirtschaftsingenieur	Bachelor VF	46	10	56	12	12	24	58	22	80
Wirtschaftsingenieur	Master	21	6	27	23	9	32	44	15	59
Wirtschaftspsychologie	Master	9	25	34	4	16	20	13	41	54
FB Gesamt		202	145	347	171	152	323	373	297	670

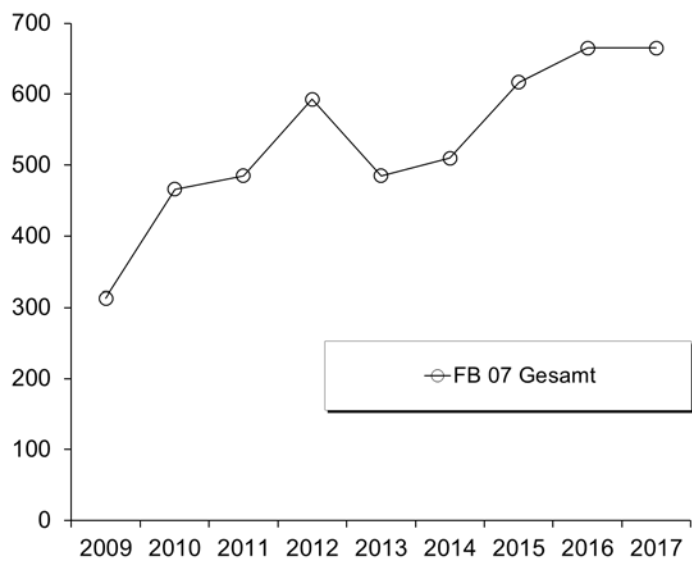
8. Absolventen: Studiendauer und Alter im Prüfungsjahr 2017

Fach	Abschluss	Anz	Studiendauer		Alter	
			MW	Median	MW	Median
Betr.-Wirtschaftslehre	Bachelor VF	275	7,72	7	24,7	24,26
Betr.-Wirtschaftslehre	Master	131	5,62	5	27,35	27,2
Komplexes Entscheiden	Master	23	6,78	7	28,35	28,07
Wirtschaftswissenschaft	Bachelor VF	19	7,53	7	25,14	24,67
Wirtschaftsing. Etechnik	Bachelor VF	23	7,7	7	23,61	23,53
Wirtschaftsing. Etechnik	Master	1	4	4	27,42	27,42
Wirtschaftsing. Prod.technik	Bachelor VF	80	7,19	6,5	24,72	24,16
Wirtschaftsing. Prod.technik	Master	32	5,38	5	27,92	27,56
Wirtschaftsingenieur	Master	27	6,19	6	27,94	27,53
Wirtschaftspsychologie	Master	54	6,17	6	28,26	27,34

9. Absolventen im Zeitverlauf vom Prüfungsjahr 2009-2017

Fach	Abschluss		2009	2010	2011	2012	2013	2014	2015	2016	2017
Betr.-Wirtschaftslehre	Bachelor VF	M	17	37	61	84	87	84	138	126	153
		W	23	38	52	66	90	105	115	140	122
		Ges	40	75	113	150	177	189	253	266	275
Betr.-Wirtschaftslehre	Master	M				19	25	46	52	50	70
		W				24	30	37	41	43	61
		Ges				43	55	83	93	93	131
Komplexes Entscheiden	Master	M					4	11	14	16	13
		W					4	15	13	14	10
		Ges					8	26	27	30	23
Wirtschaftswissenschaft	Bachelor VF	M			5	6	17	9	27	27	13
		W			3	2	7	12	11	18	6
		Ges			8	8	24	21	38	45	19
Wirtschaftsingenieur.*	Bachelor VF	M	21	68	81	82	85	57	51	78	80
		W	4	16	26	40	28	16	27	18	23
		Ges	25	84	107	122	113	73	78	96	103
Wirtschaftsingenieur.*	Master	M				16	55	59	63	68	45
		W				2	7	15	24	24	15
		Ges				18	62	74	87	92	60
Wirtschaftspsychologie.*	Master	M				6	11	14	11	14	13
		W				8	26	29	30	29	41
		Ges				14	37	43	41	43	54
FB 07 Gesamt	Ges	M	179	270	309	369	288	280	356	379	387
		W	134	196	176	224	197	230	261	286	278
		Ges	313	466	485	593	485	510	617	665	665

Fortsetzung. Absolventen im Zeitverlauf



I. Fachbereich 08

1. Studienfälle nach Fachsemestern im WS 17/18

Studiengang	Abschluß	STG	G	1	2	3	4	5	6	7	8	9	10	11	12	13-14	>14	Ges	RSZ
Geographie	Bachelor	VF	M	22	2	17	1	17	1	9	2	8	2	1		2	6	90	60
Geographie	Bachelor	VF	W	25		23	1	16	1	9		2		2		1	1	81	66
			Ges	47	2	40	2	33	2	18	2	10	2	3		3	7	171	126
Geographie	BA FWmP	KF	M	6		2				1				2		3		14	8
Geographie	BA FWmP	KF	W	5		5		2		2	1							15	12
			Ges	11		7		2		3	1			2		3		29	20
Geographie	BA FWmP	PF	M	9		3		1		5		4				3		25	13
Geographie	BA FWmP	PF	W	3		5		1	1	5								15	10
			Ges	12		8		2	1	10		4				3		40	23
Geographie	BA LA Gym/OS	LF	M	14	2	7	1	4		6	1	2		2		4		43	28
Geographie	BA LA Gym/OS	LF	W	20	2	21		10		7		1				1		62	53
			Ges	34	4	28	1	14		13	1	3		2		5		105	81
Geographie	M.Ed.Gym/OS	LF	M	3		6				2								11	9
Geographie	M.Ed.Gym/OS	LF	W	20	1	15		5		2								43	36
			Ges	23	1	21		5		4								54	45
Geschichte	Bachelor	VF	M	19		11		12		10		2		2			1	57	42
Geschichte	Bachelor	VF	W	23	1	14		7	1	7		1		3			1	58	46
			Ges	42	1	25		19	1	17		3		5			2	115	88
Geschichte	BA FWmP	KF	M	14	2	4		6		2		1		2	2	1	1	35	26
Geschichte	BA FWmP	KF	W	23	1	9	2	10		3		1	1	3		1	1	55	45
			Ges	37	3	13	2	16		5		2	1	5	2	2	2	90	71
Geschichte	BA FWmP	PF	M	9	1	3		7		4				2			2	28	20
Geschichte	BA FWmP	PF	W	6		4	1	1		3		3	1					19	12
			Ges	15	1	7	1	8		7		3	1	2			2	47	32
Geschichte	BA LA Gym/OS	LF	M	28	1	13	2	13		13	1	6		1	1	2	2	83	57
Geschichte	BA LA Gym/OS	LF	W	34		21	2	15		15	1	1		2		1	3	95	72
			Ges	62	1	34	4	28		28	2	7		3	1	3	5	178	129
Geschichte	M.Ed.Gym/OS	LF	M	11		13		1		1								26	24
Geschichte	M.Ed.Gym/OS	LF	W	12		11	1	8		1								33	24
			Ges	23		24	1	9		2								59	48
Geschichte	Master		M	1	2	10	2	5		5	1					1		27	15
Geschichte	Master		W	4	3	5		4		2							1	19	12
			Ges	5	5	15	2	9		7	1					1	1	46	27
Integrierte Europastudien	Bachelor	VF	M	18		8		15		7		3		2		1	3	57	41
Integrierte Europastudien	Bachelor	VF	W	28	2	19		28		25		3		3		1	4	113	77
			Ges	46	2	27		43		32		6		5		2	7	170	118
International Relation	Master		M	6														6	6
International Relation	Master		W	12														12	12
			Ges	18														18	18
Komplexes Entscheiden	Master		M	19		19		15	2	6	3	2		4	1	1	1	73	38
Komplexes Entscheiden	Master		W	12	2	11	2	9	3	4	3	3				1		50	27
			Ges	31	2	30	2	24	5	10	6	5		4	1	2	1	123	65
Physical Geography	Master		M	7		7												14	14
Physical Geography	Master		W	6		3												9	9
			Ges	13		10												23	23
Politikwissenschaft	Bachelor	VF	M	59		47		40	3	37	1	20		7		8	20	242	149
Politikwissenschaft	Bachelor	VF	W	45	1	23		31	2	24		7	1	2		2	1	139	102
			Ges	104	1	70		71	5	61	1	27	1	9		10	21	381	251
Politikwissenschaft	BA FWmP	KF	M	17	3	13		6		6		2		1				48	39
Politikwissenschaft	BA FWmP	KF	W	18	2	10	3	8	2	7	1	3		4	1			59	43
			Ges	35	5	23	3	14	2	13	1	5		5	1			107	82
Politikwissenschaft	BA FWmP	PF	M	12		6	1	24		8		4		7	1	2	1	66	43
Politikwissenschaft	BA FWmP	PF	W	18	2	19	1	13	1	11		4	1	1	1		1	73	54
			Ges	30	2	25	2	37	1	19		8	1	8	2	2	2	139	97

Fortsetzung: Studienfälle nach Fachsemestern

Studiengang	Abschluß	STG	G	1	2	3	4	5	6	7	8	9	10	11	12	13-14	>14	Ges	RSZ
Politikwissenschaft	BA LA Gym/OS	LF	M	34	3	16	2	13		4	2	2		2	1		1	80	68
Politikwissenschaft	BA LA Gym/OS	LF	W	13	2	16		23	1	7		3		1	1			67	55
Ges				47	5	32	2	36	1	11	2	5		3	2		1	147	123
Politikwissenschaft	M.Ed.ber.	LF	M	5	5	12	4	3	1	5	1							36	26
Politikwissenschaft	M.Ed.ber.	LF	W	1		1	4					1						7	6
Ges				6	5	13	8	3	1	5	1	1						43	32
Politikwissenschaft	M.Ed.Gym/OS	LF	M	7		12	1	5		1								26	20
Politikwissenschaft	M.Ed.Gym/OS	LF	W	13		10	1	3										27	24
Ges				20		22	2	8		1								53	44
Politikwissenschaft	Master		M	12		13	2	9	1	6	1		1	1		1	1	48	27
Politikwissenschaft	Master		W	9		8		6	1	2				1			1	28	17
Ges				21		21	2	15	2	8	1		1	2		1	2	76	44
Sozialpolitik	Master		M	3		9		13	1	3		2		2		1	1	35	12
Sozialpolitik	Master		W	15	1	19		15	3	7	2	3	1	3			3	72	35
Ges				18	1	28		28	4	10	2	5	1	5		1	4	107	47
Soziologie	Bachelor	VF	M	54		36		37		20	1	11	1	16		9	8	193	127
Soziologie	Bachelor	VF	W	133	2	54	3	67	4	41		20	1	6	3	10	8	352	263
Ges				187	2	90	3	104	4	61	1	31	2	22	3	19	16	545	390
Soziologie+Sozialforschg	Master		M	5		6	1	7		2		1		1				23	12
Soziologie+Sozialforschg	Master		W	20		11	1	12	2	1					1			48	32
Ges				25		17	2	19	2	3		1		1		1		71	44
Stadt- u. Regionalentw.	Master		M	7		9	1	7		3		1					1	29	17
Stadt- u. Regionalentw.	Master		W	12		7	1	9	1	3		1		1		1		36	20
Ges				19		16	2	16	1	6		2		1		1	1	65	37

Studienfälle im FB 08: 3002

2. Studienfälle nach Hochschulsesemestern im WS 17/18

Studiengang	Abschluß		G	1	2	3	4	5	6	7	8	9	10	11	12	13-14	>14	Ges	RSZ
Geographie	Bachelor	VF	M	16		16	4	15	3	9		5		5		4	13	90	
Geographie	Bachelor	VF	W	20		19	2	19		11	1	2		2	1	1	3	81	
Ges				36		35	6	34	3	20	1	7		7	1	5	16	171	
Geographie	BA FWmP	KF	M	2	1	1		1		1		2			1	4	1	14	
Geographie	BA FWmP	KF	W	2		3	1	2	1	5		1						15	
Ges				4	1	4	1	3	1	6		3			1	4	1	29	
Geographie	BA FWmP	PF	M	4		6		2		3		3	1	3		1	2	25	
Geographie	BA FWmP	PF	W	2		3		3	1	6								15	
Ges				6		9		5	1	9		3	1	3		1	2	40	
Geographie	BA LA Gym/OS	LF	M	4	1	8		5	2	7	2	2		3	1	2	6	43	
Geographie	BA LA Gym/OS	LF	W	12		20		9	1	11	1	2	1	2		1	2	62	
Ges				16	1	28		14	3	18	3	4	1	5	1	3	8	105	
Geographie	M.Ed.Gym/OS	LF	M							2		1		1		4	3	11	
Geographie	M.Ed.Gym/OS	LF	W							5		14	2	11		5	6	43	
Ges										7		15	2	12		9	9	54	
Geschichte	Bachelor	VF	M	15	1	2	2	11	1	7		7	2	5		1	3	57	
Geschichte	Bachelor	VF	W	16	1	10		6		7	2	6		5	1	2	2	58	
Ges				31	2	12	2	17	1	14	2	13	2	10	1	3	5	115	
Geschichte	BA FWmP	KF	M	6		11		5		2	1	1			1	2	6	35	
Geschichte	BA FWmP	KF	W	19		7	1	10	1	1		3		5		1	7	55	
Ges				25		18	1	15	1	3	1	4		5	1	3	13	90	
Geschichte	BA FWmP	PF	M	8		3		5	1	3		2		2		1	3	28	
Geschichte	BA FWmP	PF	W	6		3		1		3		2		1	1	1	1	19	
Ges				14		6		6	1	6		4		3	1	2	4	47	
Geschichte	BA LA Gym/OS	LF	M	15	2	9	2	6	2	12		12		5		8	10	83	
Geschichte	BA LA Gym/OS	LF	W	22	3	17		14	2	14		7	2	1	1	3	9	95	
Ges				37	5	26	2	20	4	26		19	2	6	1	11	19	178	

Fortsetzung: Studienfälle nach Hochschulsesemestern

Studiengang	Abschluß	G	1	2	3	4	5	6	7	8	9	10	11	12	13-14	>14	Ges
Geschichte	M.Ed.Gym/OS	LF M							3		3	1	6	1	4	8	26
Geschichte	M.Ed.Gym/OS	LF W					1		2		6	4	9		8	3	33
		Ges					1		5		9	5	15	1	12	11	59
Geschichte	Master	M											6		5	16	27
Geschichte	Master	W							1		6		5		3	4	19
		Ges							1		6		11		8	20	46
Integrierte Europastudien	Bachelor	VF M	11	1	10		8	3	7		1		6	1	2	7	57
Integrierte Europastudien	Bachelor	VF W	23	1	15	1	29	1	24		5		8			6	113
		Ges	34	2	25	1	37	4	31		6		14	1	2	13	170
International Relation	Master	M	3						1				1			1	6
International Relation	Master	W	9						1		2						12
		Ges	12						2		2		1			1	18
Komplexes Entscheiden	Master	M					1		2	2	6	5	10	5	14	28	73
Komplexes Entscheiden	Master	W					2		5	1	8		11	4	2	17	50
		Ges					3		7	3	14	5	21	9	16	45	123
Physical Geography	Master	M			4			1	2		1	1	2		2	1	14
Physical Geography	Master	W	1		2		1		2		1		1			1	9
		Ges	1		6		1	1	4		2	1	3		2	2	23
Politikwissenschaft	Bachelor	VF M	41	4	33		31	2	41	6	31	2	10	2	11	28	242
Politikwissenschaft	Bachelor	VF W	32	1	24		31	2	20	3	7	2	7	1	4	5	139
		Ges	73	5	57		62	4	61	9	38	4	17	3	15	33	381
Politikwissenschaft	BA FWmP	KF M	10		12	3	2	1	7	1	2	1	4		3	2	48
Politikwissenschaft	BA FWmP	KF W	11		12		8		7		7	1	6	1	3	3	59
		Ges	21		24	3	10	1	14	1	9	2	10	1	6	5	107
Politikwissenschaft	BA FWmP	PF M	8	1	6	1	17		7	2	8	1	6	1	5	3	66
Politikwissenschaft	BA FWmP	PF W	14		19	2	12		11		9		1		1	4	73
		Ges	22	1	25	3	29		18	2	17	1	7	1	6	7	139
Politikwissenschaft	BA LA Gym/OS	LF M	18		18	2	11		8	1	2		5	1	5	9	80
Politikwissenschaft	BA LA Gym/OS	LF W	7	1	13		18		11		7		3		4	3	67
		Ges	25	1	31	2	29		19	1	9		8	1	9	12	147
Politikwissenschaft	M.Ed.ber.	LF M									1		9	1	9	16	36
Politikwissenschaft	M.Ed.ber.	LF W							1				1		2	3	7
		Ges							1		1		10	1	11	19	43
Politikwissenschaft	M.Ed.Gym/OS	LF M							2		3		5	2	11	3	26
Politikwissenschaft	M.Ed.Gym/OS	LF W							4		6		7		7	3	27
		Ges							6		9		12	2	18	6	53
Politikwissenschaft	Master	M							1		7	3	8	3	10	16	48
Politikwissenschaft	Master	W							4		5		8	1	4	6	28
		Ges							5		12	3	16	4	14	22	76
Sozialpolitik	Master	M					1				2	2	7		11	12	35
Sozialpolitik	Master	W	1		1			1	2	3	6	5	12	2	13	26	72
		Ges	1		1		1	1	2	3	8	7	19	2	24	38	107
Soziologie	Bachelor	VF M	36	3	32	6	34	1	18		16	3	16	3	11	14	193
Soziologie	Bachelor	VF W	98	6	56	1	68	4	45	4	27	4	10	1	9	19	352
		Ges	134	9	88	7	102	5	63	4	43	7	26	4	20	33	545
Soziologie+Sozialforschg	Master	M									1	1	4		8	9	23
Soziologie+Sozialforschg	Master	W	1						6	1	7	1	13	2	10	7	48
		Ges	1						6	1	8	2	17	2	18	16	71
Stadt- u. Regionalentw.	Master	M							2		1	1	5	2	10	8	29
Stadt- u. Regionalentw.	Master	W							4	1	5		7	1	7	11	36
		Ges							6	1	6	1	12	3	17	19	65

Studienfälle im FB 08: 3002

3. Studienfälle nach Status, Geschlecht und Staatsangehörigkeit im WS 17/18

Studiengang	Abschluß	G	Deutsche Studierende								Ausländische Studierende					Ges.	
			Rückmeld.		Neuein.		Erst-	Beur-	Ges.	Rückmeld.		Neuein.		Erst-	Beur-		Ges.
			Fortg	1 FS	1 FS	Fortg				ein.	laubt	Fortg	1 FS				
Geographie	Bachelor	VF M	66	1	5		16	1	89						1	1	90
Geographie	Bachelor	VF W	50	2	3	2	20	2	79	2						2	81
		Ges	116	3	8	2	36	3	168	2				1	3	171	
Geographie	BA FWmP	KF M	7	2	1		2		12	1	1					2	14
Geographie	BA FWmP	KF W	10		3		2		15								15
		Ges	17	2	4		4		27	1	1					2	29
Geographie	BA FWmP	PF M	16	2	3		4		25								25
Geographie	BA FWmP	PF W	11		1		2		14	1						1	15
		Ges	27	2	4		6		39	1						1	40
Geographie	BA LA Gym/OS	LF M	27	1	9		3	2	42					1		1	43
Geographie	BA LA Gym/OS	LF W	34	2	5	1	10	1	53	4		1	2	2		9	62
		Ges	61	3	14	1	13	3	95	4		1	2	3		10	105
Geographie	M.Ed.Gym/OS	LF M	8	1	2				11								11
Geographie	M.Ed.Gym/OS	LF W	22	19					41	1	1					2	43
		Ges	30	20	2				52	1	1					2	54
Geschichte	Bachelor	VF M	37	1	3	1	15		57								57
Geschichte	Bachelor	VF W	32	4	3	1	16		56	2						2	58
		Ges	69	5	6	2	31		113	2						2	115
Geschichte	BA FWmP	KF M	17	2	6	2	6	1	34	1						1	35
Geschichte	BA FWmP	KF W	24	3	1	2	18	2	50	1				1	3	5	55
		Ges	41	5	7	4	24	3	84	2				1	3	6	90
Geschichte	BA FWmP	PF M	18		1	1	8		28								28
Geschichte	BA FWmP	PF W	12				6	1	19								19
		Ges	30		1	1	14	1	47								47
Geschichte	BA LA Gym/OS	LF M	43	2	9	3	15	2	74	6	2				1	9	83
Geschichte	BA LA Gym/OS	LF W	53	4	6	1	21	3	88	4		2		1	7	95	
		Ges	96	6	15	4	36	5	162	10	2	2		1	1	16	178
Geschichte	M.Ed.Gym/OS	LF M	15	10	1				26								26
Geschichte	M.Ed.Gym/OS	LF W	20	7	2				29	1	3					4	33
		Ges	35	17	3				55	1	3					4	59
Geschichte	Master	M	23		1			2	26	1						1	27
Geschichte	Master	W	14		3				17	1		1				2	19
		Ges	37		4			2	43	2		1				3	46
Integrierte Europastudien	Bachelor	VF M	31	2	5		11	1	50	7						7	57
Integrierte Europastudien	Bachelor	VF W	66	1	4		20	2	93	17				3		20	113
		Ges	97	3	9		31	3	143	24				3		27	170
International Relation	Master	M			1				1			2		3		5	6
International Relation	Master	W			2				2			1		9		10	12
		Ges			3				3			3		12		15	18
Komplexes Entscheiden	Master	M	49		18			3	70	2		1				3	73
Komplexes Entscheiden	Master	W	28	1	11			4	44	5		1	1			6	50
		Ges	77	1	29			7	114	7		1	1			9	123
Physical Geography	Master	M	5		3				8	2		4				6	14
Physical Geography	Master	W	3		2				5		1	2		1		4	9
		Ges	8		5				13	2	1	6		1		10	23
Politikwissenschaft	Bachelor	VF M	174	4	14	1	40	3	236	5				1		6	242
Politikwissenschaft	Bachelor	VF W	81	5	8		31	1	126	11			1	1		13	139
		Ges	255	9	22	1	71	4	362	16			1	2		19	381
Politikwissenschaft	BA FWmP	KF M	26		7	3	10		46	2						2	48
Politikwissenschaft	BA FWmP	KF W	36	3	4	1	11	1	56	3						3	59
		Ges	62	3	11	4	21	1	102	5						5	107
Politikwissenschaft	BA FWmP	PF M	46	1	3	5	7		62	3				1		4	66
Politikwissenschaft	BA FWmP	PF W	46	1	3	7	14	1	72	1						1	73
		Ges	92	2	6	12	21	1	134	4				1		5	139

Fortsetzung: Studienfälle nach Status

Studiengang	Abschluß	G	Deutsche Studierende						Ausländische Studierende						Ges.		
			Rückmeld.		Neuein.		Erst- ein.	Beur- laubt	Ges.	Rückmeld.		Neuein.		Erst- ein.		Beur- laubt	Ges.
			Fortg	1 FS	1 FS	Fortg				Fortg	1 FS	1 FS	Fortg				
Politikwissenschaft	BA LA Gym/OS LF	M	40	6	8	2	17	1	74	3	1	1		1		6	80
Politikwissenschaft	BA LA Gym/OS LF	W	49	2	4	1	7		63	4	1			1		4	67
Ges			89	8	12	3	24	1	137	7	1	1		1		10	147
Politikwissenschaft	M.Ed.ber	LF M	28		5			2	35						1	1	36
Politikwissenschaft	M.Ed.ber	LF W	5		1			1	7								7
Ges			33		6			3	42						1	1	43
Politikwissenschaft	M.Ed.Gym/OS	LF M	18	6	1			1	26								26
Politikwissenschaft	M.Ed.Gym/OS	LF W	12	11	1			1	25	1		1				2	27
Ges			30	17	2			2	51	1		1				2	53
Politikwissenschaft	Master	M	33		10			3	46			2				2	48
Politikwissenschaft	Master	W	17		8				25	1		1			1	3	28
Ges			50		18			3	71	1		3			1	5	76
Sozialpolitik	Master	M	29		3				32	2					1	3	35
Sozialpolitik	Master	W	46	1	13			6	66	5			1			6	72
Ges			75	1	16			6	98	7			1		1	9	107
Soziologie	Bachelor	VF M	133	3	15		34	2	187	4				2		6	193
Soziologie	Bachelor	VF W	203	8	25	1	96	4	337	10		2		2	1	15	352
Ges			336	11	40	1	130	6	524	14		2		4	1	21	545
Soziologie+Sozialforschg	Master	M	15		5			1	21	2						2	23
Soziologie+Sozialforschg	Master	W	23		19			3	45	2			1			3	48
Ges			38		24			4	66	4			1			5	71
Stadt- u. Regionalentw.	Master	M	21		7			1	29								29
Stadt- u. Regionalentw.	Master	W	16	1	11			3	31	4					1	5	36
Ges			37	1	18			4	60	4					1	5	65

Studienfälle im FB 08: 3002

4. Studienfälle nach Alter im WS 17/18

Studiengang	Abschluß	G	Gesamt		1. FS		1. HS	
			Anzahl	Ø Alter	Anzahl	Ø Alter	Anzahl	Ø Alter
Geographie	BA FWmP	KF M	14	26,88	6	24,13	2	23,02
Geographie	BA FWmP	KF W	15	23,38	5	21,00	2	19,92
Ges			29	25,07	11	22,71	4	21,47
Geographie	BA FWmP	PF M	25	23,88	9	21,08	4	20,13
Geographie	BA FWmP	PF W	15	23,15	3	20,58	2	19,41
Ges			40	23,61	12	20,95	6	19,89
Geographie	BA LA Gym/OS	LF M	43	25,70	14	24,40	4	27,60
Geographie	BA LA Gym/OS	LF W	62	23,53	20	23,63	12	21,44
Ges			105	24,42	34	23,95	16	22,98
Geographie	Bachelor	VF M	90	24,59	22	21,23	16	21,05
Geographie	Bachelor	VF W	81	22,63	25	21,26	20	20,41
Ges			171	23,66	47	21,25	36	20,69
Geographie	M.Ed.Gym/OS	LF M	11	26,25	3	24,35		
Geographie	M.Ed.Gym/OS	LF W	43	26,06	20	26,08		
Ges			54	26,10	23	25,86		
Geschichte	BA FWmP	KF M	35	25,94	14	21,57	6	20,28
Geschichte	BA FWmP	KF W	55	23,62	23	21,32	19	20,34
Ges			90	24,52	37	21,41	25	20,32
Geschichte	BA FWmP	PF M	28	25,10	9	21,69	8	21,76
Geschichte	BA FWmP	PF W	19	23,14	6	20,36	6	20,36
Ges			47	24,30	15	21,16	14	21,16
Geschichte	BA LA Gym/OS	LF M	83	25,31	28	23,40	15	21,02
Geschichte	BA LA Gym/OS	LF W	95	23,38	34	21,92	22	20,41
Ges			178	24,28	62	22,59	37	20,66

Fortsetzung: Studienfälle nach Alter

Studiengang	Abschluß	G	M	Gesamt		1. FS		1. HS	
				Anzahl	Ø Alter	Anzahl	Ø Alter	Anzahl	Ø Alter
Geschichte	Bachelor	VF	M	57	24,12	19	22,19	15	21,31
Geschichte	Bachelor	VF	W	58	23,32	23	22,02	16	20,43
			Ges	115	23,71	42	22,10	31	20,86
Geschichte	M.Ed.Gym/OS	LF	M	26	27,96	11	27,21		
Geschichte	M.Ed.Gym/OS	LF	W	33	26,63	12	27,06		
			Ges	59	27,21	23	27,13		
Geschichte	Master		M	27	29,38	1	29,01		
Geschichte	Master		W	19	26,52	4	24,91		
			Ges	46	28,20	5	25,73		
Integrierte Europastudien	Bachelor	VF	M	57	23,91	18	21,53	11	21,04
Integrierte Europastudien	Bachelor	VF	W	113	23,56	28	20,78	23	20,46
			Ges	170	23,67	46	21,08	34	20,65
International Relation	Master		M	6	24,61	6	24,61	3	24,08
International Relation	Master		W	12	24,45	12	24,45	9	24,35
			Ges	18	24,50	18	24,50	12	24,28
Physical Geography	Master		M	14	28,31	7	29,92		
Physical Geography	Master		W	9	26,85	6	26,22	1	30,08
			Ges	23	27,74	13	28,21	1	30,08
Politikwissenschaft	BA FWmP	KF	M	48	23,64	17	21,70	10	20,64
Politikwissenschaft	BA FWmP	KF	W	59	23,50	18	21,34	11	19,97
			Ges	107	23,56	35	21,52	21	20,29
Politikwissenschaft	BA FWmP	PF	M	66	24,00	12	21,22	8	20,75
Politikwissenschaft	BA FWmP	PF	W	73	22,53	18	20,47	14	19,92
			Ges	139	23,23	30	20,77	22	20,22
Politikwissenschaft	BA LA Gym/OS	LF	M	80	25,19	34	23,62	18	22,22
Politikwissenschaft	BA LA Gym/OS	LF	W	67	23,42	13	22,56	7	20,75
			Ges	147	24,38	47	23,32	25	21,81
Politikwissenschaft	Bachelor	VF	M	242	24,54	59	21,35	41	20,98
Politikwissenschaft	Bachelor	VF	W	139	22,76	45	21,14	32	20,92
			Ges	381	23,89	104	21,26	73	20,95
Politikwissenschaft	M.Ed.ber.	LF	M	36	34,19	5	33,55		
Politikwissenschaft	M.Ed.ber.	LF	W	7	36,80	1	32,34		
			Ges	43	34,61	6	33,35		
Politikwissenschaft	M.Ed.Gym/OS	LF	M	26	27,19	7	24,29		
Politikwissenschaft	M.Ed.Gym/OS	LF	W	27	26,51	13	26,90		
			Ges	53	26,85	20	25,99		
Politikwissenschaft	Master		M	48	28,00	12	26,95		
Politikwissenschaft	Master		W	28	26,28	9	24,10		
			Ges	76	27,37	21	25,73		
Sozialpolitik	Master		M	35	27,48	3	24,99		
Sozialpolitik	Master		W	72	27,60	15	25,45	1	23,80
			Ges	107	27,56	18	25,37	1	23,80
Soziologie	Bachelor	VF	M	193	23,79	54	20,98	36	20,31
Soziologie	Bachelor	VF	W	352	23,22	133	20,93	98	20,27
			Ges	545	23,42	187	20,94	134	20,28
Soziologie+Sozialforschg	Master		M	23	27,91	5	25,74		
Soziologie+Sozialforschg	Master		W	48	26,61	20	26,41	1	30,46
			Ges	71	27,03	25	26,28	1	30,46
Stadt- u. Regionalentw.	Master		M	29	27,64	7	25,47		
Stadt- u. Regionalentw.	Master		W	36	26,85	12	25,24		
			Ges	65	27,21	19	25,32		

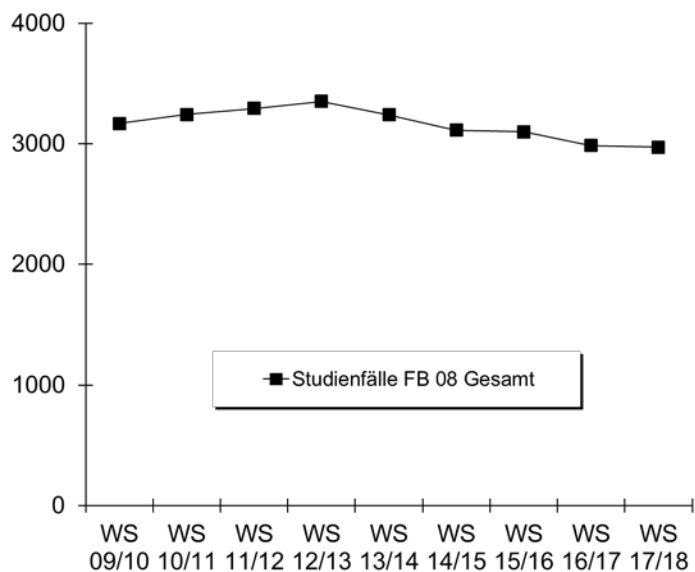
5. Studienfallentwicklung vom WS 09/10 – WS 17/18

a) Studienfälle insgesamt

		WS 09/10	WS 10/11	WS 11/12	WS 12/13	WS 13/14	WS 14/15	WS 15/16	WS 16/17	WS 17/18
Studienfälle FB 08 Gesamt	Ges	3167	3243	3294	3352	3241	3111	3100	2984	2972
	M	1499	1576	1618	1668	1593	1512	1508	1427	1406
	W	1668	1667	1676	1684	1658	1599	1592	1557	1584
Geografie		514	581	582	646	591	535	469	434	426
Bachelor	Ges	368	487	482	558	486	422	378	350	346
	M	181	252	259	302	259	226	189	171	172
	W	187	235	223	256	227	196	189	179	174
Master	Ges	23	47	71	78	98	104	82	76	71
	M	7	18	25	28	52	48	43	35	23
	W	16	29	46	50	56	56	39	41	48
Promotion	Ges	15	16	14	10	7	9	9	8	9
	M	10	10	11	9	5	8	7	5	4
	W	5	6	3	1	2	1	2	3	5
Geschichte		894	927	849	824	723	660	593	554	575
Bachelor	Ges	397	595	562	665	548	482	430	400	430
	M	184	287	301	347	274	250	231	198	203
	W	213	308	261	318	274	232	199	202	227
Master	Ges	52	78	130	141	155	159	146	134	124
	M	14	31	54	57	61	62	53	57	64
	W	38	47	76	84	94	97	93	77	60
Promotion	Ges	25	20	19	18	20	19	17	20	21
	M	10	10	10	12	13	11	12	15	14
	W	15	10	9	6	7	8	5	5	7
Graduate School of Social Sciences		22	15	7	6	3	3	1	1	1
Promotion	Ges	22	15	7	6	3	3	1	1	1
	M	9	6	3	3	1	1			
	W	13	9	4	3	2	2	1	1	1
Integr. Europastudien		152	162	158	176	164	180	202	195	170
Bachelor	Ges	152	162	158	176	164	180	202	195	170
	M	57	54	55	61	51	53	67	60	57
	W	95	108	103	115	113	127	135	135	113
International Relation										18
Master	Ges									18
	M									6
	W									12
Physical Geography									10	23
Master	Ges								10	23
	M								7	14
	W								3	9
Politik/Politikwissenschaft		756	745	803	868	906	917	989	995	977
Bachelor	Ges	522	545	617	711	748	741	785	768	774
	M	334	330	374	435	467	455	472	433	436
	W	188	215	243	276	281	286	313	335	338
Master	Ges	83	109	138	135	138	149	176	205	187
	M	45	72	89	87	82	83	103	126	116
	W	38	37	49	48	56	66	73	79	71
Promotion	Ges	24	32	26	22	20	27	28	22	16
	M	12	15	12	8	8	11	12	11	11
	W	12	17	14	14	12	16	16	11	5

Fortsetzung: Studienfälle insgesamt

			WS 09/10	WS 10/11	WS 11/12	WS 12/13	WS 13/14	WS 14/15	WS 15/16	WS 16/17	WS 17/18
Sozialpolitik			95	93	98	98	100	107	117	114	107
Master	Ges		95	93	98	98	100	107	117	114	107
	M		53	49	51	48	43	41	45	41	35
	W		42	44	47	50	57	66	72	73	72
Soziologie und Sozialf.			35	23	71	68	83	76	73	74	71
Master	Ges		35	23	71	68	83	76	73	74	71
	M		10	8	26	23	27	24	24	23	23
	W		25	15	45	45	56	52	49	51	48
Stadt- u. Regionalentw.			32	63	97	85	88	91	83	72	65
Master	Ges		32	63	97	85	88	91	83	72	65
	M		13	28	41	33	38	38	36	35	29
	W		19	35	56	52	50	53	47	37	36
Soziologie			631	620	623	581	583	542	573	535	557
Bachelor	Ges		432	522	547	569	574	528	562	522	545
	M		157	184	176	210	208	193	209	202	193
	W		275	338	371	359	366	335	353	320	352
Promotion	Ges		18	20	20	12	9	14	11	13	12
	M		8	10	9	5	4	8	5	8	6
	W		10	10	11	7	5	6	6	5	6



b) Studienfälle im 1. Fachsemester

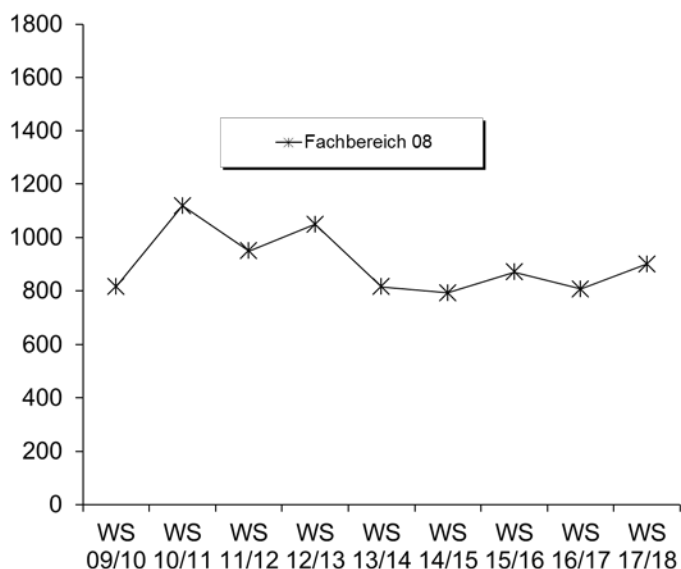
Studiengang	Abschluss		WS 09/10	WS 10/11	WS 11/12	WS 12/13	WS 13/14	WS 14/15	WS 15/16	WS 16/17	WS 17/18
Geografie	Bachelor VF	M	40	50	37	42	29	30	28	21	22
		W	31	40	20	29	18	28	25	26	25
		Ges	71	90	57	71	47	58	53	47	47
Geografie	BA FWmP KF	M			9	11	2	3		3	6
		W			15	8	4	3	3	6	5
		Ges			24	19	6	6	3	9	11
Geografie	BA FWmP PF	M			2	27	7	4	2	5	9
		W			4	22	9	9	4	10	3
		Ges			6	49	16	13	6	15	12

Fortsetzung: Studienfälle im 1. Fachsemester

Studiengang	Abschluss		WS 09/10	WS 10/11	WS 11/12	WS 12/13	WS 13/14	WS 14/15	WS 15/16	WS 16/17	WS 17/18
Geografie	BA LA Gym/OS LF	M			16	18	11	20	8	11	14
		W			19	19	27	19	16	23	20
		Ges			35	37	38	39	24	34	34
Geografie	M.Ed.Gym/OS LF	M						4	7	5	3
		W						8	11	14	20
		Ges						12	18	19	23
Physical Geography	Master	M								7	7
		W								3	6
		Ges								10	13
Geschichte	Bachelor VF	M	22	29	28	22	24	22	24	23	19
		W	19	15	17	16	21	18	18	17	23
		Ges	41	44	45	38	45	40	42	40	42
Geschichte	BA FWmP KF	M			8	30	9	7	4	11	14
		W			16	47	10	9	12	13	23
		Ges			24	77	19	16	16	24	37
Geschichte	BA FWmP PF	M			20	36	3	7	12	5	9
		W			7	40	14	5		7	6
		Ges			27	76	17	12	12	12	15
Geschichte	BA LA Gym/OS LF	M			17	24	19	25	17	14	28
		W			22	21	26	29	23	27	34
		Ges			39	45	45	54	40	41	62
Geschichte	Master	M	5	8	12	3	6	7	5	11	1
		W	8	3	14	8	7	6	6	5	4
		Ges	13	11	26	11	13	13	11	16	5
Geschichte	M.Ed.Gym/OS LF	M						2		11	11
		W						8	15	11	12
		Ges						10	15	22	23
Integr. Europa Studien	Bachelor VF	M	14	21	17	18	6	13	27	17	18
		W	27	48	26	39	27	40	44	41	28
		Ges	41	69	43	57	33	53	71	58	46
International Relation	Master	M									6
		W									12
		Ges									18
Politikwissenschaft	Bachelor VF	M	61	57	82	80	68	68	84	64	59
		W	30	34	36	32	28	40	47	41	45
		Ges	91	91	118	112	96	108	131	105	104
Politikwissenschaft	BA FWmP KF	M			11	7	13	11	11	13	17
		W			10	16	18	17	15	15	18
		Ges			21	23	31	28	26	28	35
Politikwissenschaft	BA FWmP PF	M			23	15	15	9	14	5	12
		W			9	15	12	9	12	14	18
		Ges			32	30	27	18	26	19	30
Politikwissenschaft	BA LA Gym/OS LF	M			12	20	13	16	18	21	34
		W			21	17	16	14	26	22	13
		Ges			33	37	29	30	44	43	47
Politikwissenschaft	Master	M	9	19	18	13	8	18	15	13	12
		W	10	8	12	6	8	12	6	9	9
		Ges	19	27	30	19	16	30	21	22	21
Politikwissenschaft	M.Ed.Gym/OS LF	M						2	7	11	7
		W						9	8	9	13
		Ges						11	15	20	20
Politikwissenschaft	M.Ed.Ber. LF	M						7	9	9	5
		W							1	1	1
		Ges						7	10	10	6

Fortsetzung: Studienfälle im 1. Fachsemester

Studiengang	Abschluss		WS	WS	WS	WS	WS	WS	WS	WS	WS
			09/10	10/11	11/12	12/13	13/14	14/15	15/16	16/17	17/18
Sozialpolitik	Master	M	19	13	14	19	11	6	16	10	3
		W	20	11	17	16	19	20	18	20	15
		Ges	39	24	31	35	30	26	34	30	18
Soziologie	Bachelor VF	M	58	71	44	78	58	45	65	59	54
		W	111	121	121	109	97	79	119	86	133
		Ges	169	192	165	187	155	124	184	145	187
Soziologie und Sozialforsch.	Master	M		5	22	10	7	4	9	7	5
		W	4	6	35	22	17	15	17	16	20
		Ges	4	11	57	32	24	19	26	23	25
Stadt- u. Regionalentw.	Master	M	5	14	18	9	12	11	12	9	7
		W	6	24	27	10	14	15	11	6	12
		Ges	11	38	45	19	26	26	23	15	19
Fachbereich 08		M	379	538	444	516	361	365	406	365	382
		W	436	581	506	533	454	427	464	442	518
		Ges	815	1119	950	1049	815	792	870	807	900



6. Studienfallkohorten bis zum WS 15/16

Geografie VF Bachelor	Fachsemester												
	Abbruch/Wechsel in RSZ						> RSZ/Abgang wg. Abschluß enth.						
	1	2	3	4	5	6	7	8	9	10	11	12	13
Kohorte 09/10	71	68	56	54	50	48	33	27	12	12	10	10	7
Schwund in %		4%	21%	24%	30%	32%	54%	62%	83%	83%	86%	86%	90%
Kohorte 10/11	90	92	80	76	70	66	37	32	9	7	2	2	2
Schwund in %		-2%	11%	16%	22%	27%	59%	64%	90%	92%	98%	98%	98%
Kohorte 11/12	57	54	50	45	39	36	15	14	7	7	3	2	2
Schwund in %		5%	12%	21%	32%	37%	74%	75%	88%	88%	95%	96%	96%
Kohorte 12/13	71	75	62	57	49	49	30	20	6	5	3		
Schwund in %		-6%	13%	20%	31%	31%	58%	72%	92%	93%	96%		
Kohorte 13/14	47	44	32	31	30	30	24	21	10				
Schwund in %		6%	32%	34%	36%	36%	49%	55%	79%				
Kohorte 14/15	58	56	39	37	34	31	18						
Schwund in %		3%	33%	36%	41%	47%	69%						
Kohorte 15/16	53	55	43	39	33								
Schwund in %		-4%	19%	26%	38%								

Fortsetzung: Studienfallkohorten

Geografie BA FWmP KF	Fachsemester								
	Abbruch oder Wechsel in RSZ						>RSZ		
	1	2	3	4	5	6	7	8	9
Kohorte 11/12	24	24	18	17	15	15	12	11	5
Schwund in %			25%	29%	38%	38%	50%	54%	79%
Kohorte 12/13	19	17	12	10	6	6	6	6	2
Schwund in %		11%	37%	47%	68%	68%	68%	68%	89%
Kohorte 13/14	6	6	2	2	2	3	2	2	
Schwund in %			67%	67%	67%	50%	67%	67%	100%
Kohorte 14/15	6	6	5	5	4	3	3		
Schwund in %			17%	17%	33%	50%	50%		
Kohorte 15/16	3	3	2	2	2				
Schwund in %			33%	33%	33%				

Geografie BA FWmP PF	Fachsemester								
	Abbruch oder Wechsel in RSZ						>RSZ		
	1	2	3	4	5	6	7	8	9
Kohorte 11/12	6	5	5	7	8	7	6	5	4
Schwund in %		17%	17%	-17%	-33%	-17%		17%	33%
Kohorte 12/13	49	37	28	27	21	21	16	11	2
Schwund in %		24%	43%	45%	57%	57%	67%	42%	89%
Kohorte 13/14	16	15	12	9	8	8	8	5	4
Schwund in %		6%	25%	44%	50%	50%	50%	69%	75%
Kohorte 14/15	13	13	16	12	10	10	10		
Schwund in %			-23%	8%	23%	23%	23%		
Kohorte 15/16	6	5	1	1	2				
Schwund in %		17%	83%	83%	67%				

Geografie BA LA	Fachsemester								
	Abbruch oder Wechsel in RSZ						>RSZ		
	1	2	3	4	5	6	7	8	9
Kohorte 11/12	35	33	29	26	26	26	13	10	9
Schwund in %		6%	17%	26%	26%	26%	63%	71%	74%
Kohorte 12/13	37	34	29	27	22	20	10	10	5
Schwund in %		8%	22%	27%	41%	46%	73%	73%	86%
Kohorte 13/14	38	39	36	35	33	29	16	14	3
Schwund in %		-3%	5%	8%	13%	24%	58%	63%	92%
Kohorte 14/15	39	38	32	29	26	24	13		
Schwund in %		3%	18%	26%	33%	38%	67%		
Kohorte 15/16	24	27	17	17	14				
Schwund in %		-13%	29%	29%	42%				

Geographie M.Ed. Gym. 1.F.	Fachsemester						
	<= RSZ				>RSZ		
	1	2	3	4	5	6	7
Kohorte 09/10	3	3	3	3	2	2	1
Schwund in %					33%	33%	67%
Kohorte 10/11	4	3	3	3	3	1	
Schwund in %		25%	25%	25%	25%	75%	100%
Kohorte 11/12	3	3	3	3	1		
Schwund in %					67%	100%	100%
Kohorte 12/13	6	7	6	5	3	2	
Schwund in %		-17%		17%	50%	67%	100%
Kohorte 13/14	4	5	5	5	1	2	1
Schwund in %		-25%	-25%	-25%	75%	50%	75%
Kohorte 14/15	1	1	1	1			
Schwund in %					100%	100%	100%

Geographie M.Ed. Gym. 2.F.	Fachsemester						
	<= RSZ				>RSZ		
	1	2	3	4	5	6	7
Kohorte 09/10	11	11	11	11	6	4	2
Schwund in %					45%	64%	82%
Kohorte 10/11	19	23	21	22	17	6	3
Schwund in %		-21%	-11%	-16%	11%	68%	84%
Kohorte 11/12	18	18	18	17	11	6	4
Schwund in %				6%	39%	67%	78%
Kohorte 12/13	15	18	18	18	11	7	1
Schwund in %		-20%	-20%	-20%	27%	53%	93%
Kohorte 13/14	25	34	32	31	17	14	8
Schwund in %		-36%	-28%	-24%	32%	44%	68%
Kohorte 14/15	11	14	13	14	7		
Schwund in %		-27%	-18%	-27%	36%	100%	100%

Geographie M.Ed. Sek	Fachsemester				
	<= RSZ		>RSZ		
	1	2	3	4	5
Kohorte 09/10	2	2	2	1	1
Schwund in %				50%	50%
Kohorte 10/11	4	6	6	4	1
Schwund in %		-50%	-50%		75%
Kohorte 11/12	8	8	5	3	1
Schwund in %			38%	63%	88%
Kohorte 12/13	7	7	7	6	2
Schwund in %				14%	71%
Kohorte 13/14	14	15	10	6	1
Schwund in %		-7%	29%	57%	93%
Kohorte 14/15	2	2			
Schwund in %			100%	100%	100%

Fortsetzung: Studienfallkohorten

Geschichte Bachelor VF	Fachsemester												
	Abbruch/Wechsel in RSZ						> RSZ/Abgang wg. Abschluß enth.						
	1	2	3	4	5	6	7	8	9	10	11	12	13
Kohorte 09/10	41	43	28	25	21	19	14	12	8	6	4	3	3
Schwund in %		-5%	32%	39%	49%	54%	66%	71%	80%	85%	90%	93%	93%
Kohorte 10/11	44	44	33	30	26	27	18	16	9	9	6	6	2
Schwund in %			25%	32%	41%	39%	59%	64%	80%	80%	86%	86%	95%
Kohorte 11/12	45	45	23	22	15	15	7	6	4	2			
Schwund in %			49%	51%	67%	67%	84%	87%	91%	96%	100%	100%	100%
Kohorte 12/13	38	36	29	24	24	21	15	14	6	6	5		
Schwund in %		5%	24%	37%	37%	45%	61%	63%	84%	84%	87%		
Kohorte 13/14	45	38	24	20	17	15	8	8	3				
Schwund in %		16%	47%	56%	62%	67%	82%	82%	93%				
Kohorte 14/15	40	37	25	21	18	17	17						
Schwund in %		8%	38%	48%	55%	58%	58%						
Kohorte 15/16	42	40	30	27	19								
Schwund in %		5%	29%	36%	55%								

Geschichte BA FWmP KF	Fachsemester								
	Abbruch oder Wechsel in RSZ						>RSZ		
	1	2	3	4	5	6	7	8	9
Kohorte 11/12	24	24	17	19	18	18	12	11	5
Schwund in %			29%	21%	25%	25%	50%	54%	79%
Kohorte 12/13	77	62	34	33	29	26	18	17	10
Schwund in %		19%	56%	57%	62%	66%	77%	78%	87%
Kohorte 13/14	19	21	9	11	11	10	5	4	2
Schwund in %		-11%	53%	42%	42%	47%	74%	79%	89%
Kohorte 14/15	16	17	11	11	5	4	5		
Schwund in %		-6%	31%	31%	69%	75%	69%		
Kohorte 15/16	16	15	18	18	16				
Schwund in %		6%	-13%	-13%					

Geschichte BA FWmP PF	Fachsemester								
	Abbruch oder Wechsel in RSZ						>RSZ		
	1	2	3	4	5	6	7	8	9
Kohorte 11/12	27	25	20	17	15	13	8	7	1
Schwund in %		7%	26%	37%	44%	52%	70%	74%	96%
Kohorte 12/13	76	63	39	34	22	21	15	11	5
Schwund in %		17%	49%	55%	71%	72%	80%	86%	94%
Kohorte 13/14	17	18	15	12	10	9	9	5	3
Schwund in %		-6%	12%	29%	41%	53%	53%	74%	84%
Kohorte 14/15	12	12	13	11	9	7	7		
Schwund in %			-8%	8%	25%	42%	42%		
Kohorte 15/16	12	11	8	9	8				
Schwund in %		8%	33%	25%	33%				

Geschichte BA LA	Fachsemester								
	Abbruch oder Wechsel in RSZ						>RSZ		
	1	2	3	4	5	6	7	8	9
Kohorte 11/12	39	40	37	36	30	30	18	16	12
Schwund in %		-3%	5%	8%	23%	23%	54%	59%	69%
Kohorte 12/13	45	42	34	34	28	26	15	13	6
Schwund in %		7%	24%	24%	38%	42%	67%	71%	87%
Kohorte 13/14	45	42	38	34	32	28	17	14	7
Schwund in %		7%	16%	24%	29%	38%	62%	69%	84%
Kohorte 14/15	54	53	50	47	44	42	28		
Schwund in %		2%	7%	13%	19%	22%	48%		
Kohorte 15/16	40	39	31	33	28				
Schwund in %		3%	23%	18%	30%				

Geschichte Master	Fachsemester						
	<= RSZ				>RSZ		
	1	2	3	4	5	6	7
Kohorte 09/10	13	10	9	9	8	5	4
Schwund in %		23%	31%	31%	38%	62%	69%
Kohorte 10/11	11	10	8	9	9	7	3
Schwund in %		9%	27%	18%	18%	36%	73%
Kohorte 11/12	26	15	14	15	13	11	6
Schwund in %		42%	46%	42%	50%	58%	77%
Kohorte 12/13	11	11	7	7	6	6	4
Schwund in %			36%	36%	45%	45%	64%
Kohorte 13/14	13	13	13	14	13	8	3
Schwund in %				-8%	38%	77%	
Kohorte 14/15	13	14	14	14	12	9	7
Schwund in %		-8%	-8%	-8%	8%	31%	46%
Kohorte 15/16	11	14	13	12	9		
Schwund in %		-27%	-18%	-9%	18%		

Fortsetzung: Studienfallkohorten

Geschichte M.Ed. Gym. 1.F.	Fachsemester						
	<= RSZ				>RSZ		
	1	2	3	4	5	6	7
Kohorte 09/10	5	5	4	4	2	1	1
Schwund in %			20%	20%	60%	80%	80%
Kohorte 10/11	5	6	5	5	5	2	
Schwund in %		-20%				60%	100%
Kohorte 11/12	9	9	8	8	6	1	
Schwund in %			11%	11%	33%	89%	100%
Kohorte 12/13	4	4	4	3	3	1	
Schwund in %				25%	25%	75%	100%
Kohorte 13/14	7	7	8	7	4	1	
Schwund in %			-14%		43%	86%	100%
Kohorte 14/15	4	4	5	5	3		
Schwund in %			-25%	-25%	25%	100%	100%

Geschichte M.Ed. Gym. 2.F.	Fachsemester						
	<= RSZ				>RSZ		
	1	2	3	4	5	6	7
Kohorte 09/10	15	15	15	16	7	3	3
Schwund in %				-7%	53%	80%	80%
Kohorte 10/11	14	15	15	15	9	4	3
Schwund in %		-7%	-7%	-7%	36%	71%	79%
Kohorte 11/12	26	25	25	26	18	12	9
Schwund in %		4%	4%		31%	54%	65%
Kohorte 12/13	26	29	27	26	21	10	5
Schwund in %		-12%	-4%		19%	62%	81%
Kohorte 13/14	19	25	25	24	19	7	4
Schwund in %		-32%	-32%	-26%		63%	43%
Kohorte 14/15	7	12	13	11	8		
Schwund in %		-71%	-86%	-57%	-14%	100%	100%

Geschichte M.Ed. Sek	Fachsemester				
	<= RSZ		>RSZ		
	1	2	3	4	5
Kohorte 10/11	4	4	2	2	1
Schwund in %			50%	50%	75%
Kohorte 11/12	9	10	6	4	2
Schwund in %		-11%	33%	56%	78%
Kohorte 12/13	6	8	4	3	1
Schwund in %		-33%	33%	50%	83%
Kohorte 13/14	11	10	6	3	
Schwund in %		9%	45%	73%	100%
Kohorte 14/15	4	5	3	3	2
Schwund in %		-25%	25%	25%	50%

Int. Europast. VF Bachelor	Fachsemester												
	Abbruch/Wechsel in RSZ						> RSZ/Abgang wg. Abschluß enth.						
	1	2	3	4	5	6	7	8	9	10	11	12	13
Kohorte 09/10	41	41	39	38	36	36	22	18	8	7	8	7	5
Schwund in %			5%	7%	12%	12%	46%	56%	80%	83%	80%	83%	88%
Kohorte 10/11	69	65	49	46	45	43	31	25	9	6	4	2	2
Schwund in %		6%	29%	33%	35%	38%	55%	64%	87%	91%	94%	97%	97%
Kohorte 11/12	43	44	38	38	35	35	28	20	11	10	3	3	1
Schwund in %		-2%	12%	12%	19%	19%	35%	53%	74%	77%	93%	93%	98%
Kohorte 12/13	57	45	43	42	41	41	34	29	14	11	5		
Schwund in %		21%	25%	26%	28%	28%	40%	49%	75%	81%	91%		
Kohorte 13/14	33	35	28	28	24	23	18	15	6				
Schwund in %		-6%	15%	15%	27%	30%	45%	55%	82%				
Kohorte 14/15	53	49	44	39	37	34	32						
Schwund in %		8%	17%	26%	30%	36%	40%						
Kohorte 15/16	71	65	52	48	43								
Schwund in %		8%	27%	32%	39%								

Politikwiss. VF Bachelor	Fachsemester														
	Abbruch/Wechsel in RSZ						> RSZ/Abgang wg. Abschluß enth.								
	1	2	3	4	5	6	7	8	9	10	11	12	13	14	15
Kohorte 09/10	91	89	75	72	68	69	50	51	26	15	11	11	10	9	3
Schwund in %		2%	18%	21%	25%	24%	45%	44%	71%	84%	88%	88%	89%	90%	97%
Kohorte 10/11	91	91	75	67	62	60	47	47	24	15	12	11	8	5	3
Schwund in %			18%	26%	32%	34%	48%	48%	74%	84%	87%	88%	91%	95%	97%
Kohorte 11/12	118	119	100	94	87	86	63	59	33	23	15	13	10		
Schwund in %		-1%	15%	20%	26%	27%	47%	50%	72%	81%	87%	89%	92%		
Kohorte 12/13	112	107	87	83	73	72	56	49	28	25	9				
Schwund in %		4%	22%	26%	35%	36%	50%	56%	75%	78%	92%				
Kohorte 13/14	96	90	71	71	66	65	48	43	27						
Schwund in %		6%	26%	26%	31%	32%	50%	55%	72%						
Kohorte 14/15	108	103	96	93	81	75	61								
Schwund in %		5%	11%	14%	25%	31%	44%								
Kohorte 15/16	131	120	90	83	71										
Schwund in %		8%	31%	37%	46%										

Fortsetzung: Studienfallkohorten

Politik	Fachsemester								
	Abbruch oder Wechsel in RSZ						>RSZ		
BA FWmP KF	1	2	3	4	5	6	7	8	9
Kohorte 11/12	21	23	19	17	15	14	12	10	6
Schwund in %		-10%	10%	19%	29%	33%	43%	52%	71%
Kohorte 12/13	23	25	21	20	19	18	17	17	9
Schwund in %		-9%	9%	13%	17%	22%	26%	26%	61%
Kohorte 13/14	31	26	20	20	15	13	10	9	5
Schwund in %		16%	35%	35%	52%	58%	68%	71%	84%
Kohorte 14/15	28	25	24	23	16	16	13		
Schwund in %		11%	14%	18%	43%	43%	54%		
Kohorte 15/16	26	24	18	17	14				
Schwund in %		8%	31%	35%	46%				

Politik	Fachsemester								
	Abbruch oder Wechsel in RSZ						>RSZ		
BA FWmP PF	1	2	3	4	5	6	7	8	9
Kohorte 11/12	32	35	35	37	38	38	31	30	17
Schwund in %		-9%	-9%	-16%	-19%	-19%	3%	6%	47%
Kohorte 12/13	30	31	34	37	37	36	32	31	14
Schwund in %		-3%	-13%	-23%	-23%	-20%	-7%	-35%	39%
Kohorte 13/14	27	26	21	21	20	20	14	13	8
Schwund in %		4%	22%	22%	26%	35%	55%	58%	74%
Kohorte 14/15	18	17	17	16	19	20	19		
Schwund in %		6%	6%	11%	-6%	-11%	-6%		
Kohorte 15/16	26	32	35	34	37				
Schwund in %		-23%	-35%	-31%	-42%				

Politik	Fachsemester								
	Abbruch oder Wechsel in RSZ						>RSZ		
BA LA	1	2	3	4	5	6	7	8	9
Kohorte 11/12	33	32	31	29	26	26	17	16	5
Schwund in %		3%	6%	12%	21%	21%	48%	52%	85%
Kohorte 12/13	37	37	34	32	28	27	16	15	7
Schwund in %			8%	14%	24%	27%	57%	59%	81%
Kohorte 13/14	29	26	24	24	20	20	15	13	5
Schwund in %		10%	17%	17%	31%	31%	48%	55%	83%
Kohorte 14/15	30	29	27	26	21	18	11		
Schwund in %		3%	10%	13%	30%	40%	63%		
Kohorte 15/16	44	47	42	40	36				
Schwund in %		-7%	5%	9%	18%				

Politikwiss.	Fachsemester									
	<=RSZ				> RSZ/Abgang wg. Abschluß					
Master	1	2	3	4	5	6	7	8	9	
Kohorte 09/10	19	21	18	18	16	10	7	5	6	
Schwund in %		-11%	5%	5%	16%	47%	63%	74%	68%	
Kohorte 10/11	27	26	23	23	23	16	7	3	2	
Schwund in %		4%	15%	15%	15%	41%	74%	89%	93%	
Kohorte 11/12	30	30	29	29	31	23	8	4	3	
Schwund in %			3%	3%	-3%	23%	73%	87%	90%	
Kohorte 12/13	19	19	19	19	19	20	19	15	8	
Schwund in %						-5%		21%	58%	
Kohorte 13/14	16	15	15	14	13	11	6	4		
Schwund in %		6%	6%	13%	19%	31%	63%	75%	100%	
Kohorte 14/15	30	31	29	29	25	18	8			
Schwund in %		-3%	3%	3%	17%	40%	73%			
Kohorte 15/16	21	19	19	19	15					
Schwund in %		10%	10%	10%	29%					

Politik	Fachsemester						
	<= RSZ				>RSZ		
M.Ed. Gym. 1.F.	1	2	3	4	5	6	7
Kohorte 11/12	6	5	5	7	4	3	1
Schwund in %		17%	17%	-17%	33%	50%	83%
Kohorte 12/13	3	3	3	3	1	1	
Schwund in %					67%	67%	100%
Kohorte 13/14	6	6	6	6	4	2	
Schwund in %					33%	67%	100%
Kohorte 14/15	2	1					
Schwund in %		50%	100%	100%	100%	100%	100%

Politik	Fachsemester				
	<= RSZ		>RSZ		
M.Ed. Ber. 2.F.	1	2	3	4	5
Kohorte 11/12	6	11	3	4	3
Schwund in %		-83%	50%	33%	50%
Kohorte 12/13	6	9	4	4	2
Schwund in %		-50%	33%	33%	67%
Kohorte 13/14	2	2	2	3	2
Schwund in %				-50%	
Kohorte 14/15	2	2	1	1	
Schwund in %			50%	50%	100%

Fortsetzung: Studienfallkohorten

Politik M.Ed. Gym. 2.F.	Fachsemester						
	<= RSZ				>RSZ		
	1	2	3	4	5	6	7
Kohorte 10/11	9	10	9	7	7	5	3
Schwund in %		-11%		22%	22%	44%	67%
Kohorte 11/12	5	5	4	4	2	2	1
Schwund in %			20%	20%	60%	60%	80%
Kohorte 12/13	5	4	4	4	2	1	1
Schwund in %		20%	20%	20%	60%	80%	80%
Kohorte 13/14	6	5	5	4	3	2	2
Schwund in %		17%	17%	33%	50%	67%	67%
Kohorte 14/15	4	5	4	4	3		
Schwund in %		-25%			25%	100%	100%

Politik M.Ed. Sek	Fachsemester				
	<= RSZ		>RSZ		
	1	2	3	4	5
Kohorte 11/12	1	1	1	1	
Schwund in %					100%
Kohorte 13/14	4	5	5	2	
Schwund in %		-25%	-25%	50%	100%
Kohorte 14/15	1	1	1		
Schwund in %				100%	100%

Soziologie VF Bachelor	Fachsemester														
	Abbruch/Wechsel in RSZ						> RSZ/Abgang wg. Abschluß enth.								
	1	2	3	4	5	6	7	8	9	10	11	12	13	14	15
Kohorte 09/10	169	166	139	131	119	117	75	70	39	31	20	19	8	6	3
Schwund in %		2%	18%	22%	30%	31%	56%	59%	77%	82%	88%	89%	95%	96%	98%
Kohorte 10/11	192	184	142	140	119	112	85	76	47	39	26	18	15	13	7
Schwund in %		4%	26%	27%	38%	42%	56%	60%	76%	80%	86%	91%	92%	93%	96%
Kohorte 11/12	165	156	115	112	102	97	83	74	46	37	26	23	16		
Schwund in %		5%	30%	32%	38%	41%	50%	55%	72%	78%	84%	86%	90%		
Kohorte 12/13	187	173	139	135	115	109	87	82	35	29	22				
Schwund in %		7%	26%	28%	39%	42%	53%	56%	81%	84%	88%				
Kohorte 13/14	155	144	105	99	84	73	55	49	31						
Schwund in %		7%	32%	36%	46%	53%	65%	68%	80%						
Kohorte 14/15	124	119	94	89	79	75	61								
Schwund in %		4%	24%	28%	36%	40%	51%								
Kohorte 15/16	184	182	134	123	104										
Schwund in %		1%	27%	33%	43%										

Sozialpolitik Master	Fachsemester										
	Abbruch oder Wechsel in RSZ				> RSZ/Abgang wg. Abschluß enth.						
	1	2	3	4	5	6	7	8	9	10	11
Kohorte 10/11	24	24	22	22	15	7	5	1	1	1	1
Schwund in %			8%	8%	38%	71%	79%	96%	96%	96%	96%
Kohorte 11/12	31	33	29	30	28	22	13	8	2	1	1
Schwund in %		-6%	6%	3%	10%	29%	58%	74%	94%	97%	97%
Kohorte 12/13	35	33	27	28	25	19	14	12	7	7	5
Schwund in %		6%	23%	20%	29%	46%	60%	66%	80%	80%	86%
Kohorte 13/14	30	30	30	29	28	23	12	11	5		
Schwund in %				3%	7%	23%	60%	63%	83%		
Kohorte 14/15	26	26	23	22	20	18	10				
Schwund in %			12%	15%	23%	31%	62%				
Kohorte 15/16	34	32	30	29	28						
Schwund in %		6%	12%	15%	18%						

Sozio. /Sozialforschung Master	Fachsemester										
	Abbruch oder Wechsel in RSZ				> RSZ/Abgang wg. Abschluß enth.						
	1	2	3	4	5	6	7	8	9	10	11
Kohorte 11/12	57	29	28	28	22	13	6	4	2	2	2
Schwund in %		49%	51%	51%	61%	77%	89%	93%	96%	96%	96%
Kohorte 12/13	32	33	32	32	24	18	6	3	2	1	1
Schwund in %		-3%			25%	44%	81%	91%	94%	97%	97%
Kohorte 13/14	24	25	24	24	18	6	3	3	1		
Schwund in %		-4%			25%	75%	88%	88%	96%		
Kohorte 14/15	19	20	18	18	16	12	3				
Schwund in %		-5%	5%	5%	16%	37%	84%				
Kohorte 15/16	26	28	26	25	19						
Schwund in %		-8%		4%	27%						

Fortsetzung: Studienfallkohorten

Stadt- u. Regionalentw. Master	Fachsemester										
	Abbruch oder Wechsel in RSZ				> RSZ/Abgang wg. Abschluß enth.						
	1	2	3	4	5	6	7	8	9	10	11
Kohorte 10/11	38	38	38	37	32	22	14	10	7	7	5
Schwund in %				3%	16%	42%	63%	74%	82%	82%	87%
Kohorte 11/12	45	31	30	31	26	17	9	5	3	1	1
Schwund in %		31%	33%	31%	42%	62%	80%	89%	93%	98%	98%
Kohorte 12/13	19	18	18	17	17	14	6	3	1	1	1
Schwund in %		5%	5%	11%	11%	26%	68%	84%	95%	95%	95%
Kohorte 13/14	26	25	25	24	18	15	10	3	2		
Schwund in %		4%	4%	8%	31%	42%	62%	88%	92%		
Kohorte 14/15	26	24	24	25	17	14	6				
Schwund in %		8%	8%	4%	35%	46%	77%				
Kohorte 15/16	23	20	19	20	16						
Schwund in %		13%	17%	13%	30%						

7. Abschlussprüfungen im Prüfungsjahr 2017 (01.10.2016-30.09.2017)

Fach	Abschluss	WS 16/17			SoSe 17			Prüfungsjahr 2017		
		M	W	Ges	M	W	Ges	M	W	Ges
Geografie	Bachelor VF	4	3	7	9	10	19	13	13	26
Geografie	BA FWmP PF	2	2	4		1	1	2	3	5
Geografie	BA FWmP KF		2	2		2	2		4	4
Geografie	BA LA Gym/OS 1.F.					1	1		1	1
Geografie	BA LA Gym/OS 2.F.	5	5	10	1	13	14	6	18	24
Geografie	1 Fach Master Ed. Alt	2	1	3				2	1	3
Geografie	2 Fach Master Ed. Alt	3	4	7	2		2	5	4	9
Geographie	M.Ed.Gy/OS 2.LF	1	1	2	3	8	11	4	9	13
Geschichte	Bachelor VF	1	1	2	4	1	5	5	2	7
Geschichte	BA FWmP PF	2	3	5		3	3	2	6	8
Geschichte	BA FWmP KF		2	2	2	1	3	2	3	5
Geschichte	BA LA Gym/OS 2.F.	5	7	12	5	3	8	10	10	20
Geschichte	1 Fach Master Ed. Alt		1	1		1	1		2	2
Geschichte	2 Fach Master Ed. Alt	1	3	4	3	2	5	4	5	9
Geschichte	M.Ed.Gy/OS 2.LF	1	5	6		7	7	1	12	13
Geschichte	Master		4	4	2	4	6	2	8	10
Integrierte Europastudien	Bachelor VF	3	8	11	3	11	14	6	19	25
Politikwissenschaft	Bachelor VF	26	7	33	15	11	26	41	18	59
Politikwissenschaft	BA FWmP PF	5	9	14	7	1	8	12	10	22
Politikwissenschaft	BA FWmP KF	4	3	7	4	2	6	8	5	13
Politikwissenschaft	BA LA Gym/OS 1.F.	1		1				1		1
Politikwissenschaft	BA LA Gym/OS 2.F.	6	9	15	3	9	12	9	18	27
Politik	1 Fach Master Ed. Alt		1	1	1		1	1	1	2
Politik	2 Fach Master Ed. Alt	1	2	3	1	1	2	2	3	5
Politikwissenschaft	M.Ed.berufl. 2.LF				8		8	8		8
Politikwissenschaft	M.Ed.Gy/OS 1.LF		1	1					1	1
Politikwissenschaft	M.Ed.Gy/OS 2.LF	1	3	4	2	8	10	3	11	14
Politikwissenschaft	Master	6	6	12	12	5	17	18	11	29
Sozialpolitik	Master	2	8	10	3	7	10	5	15	20
Soziologie	Bachelor VF	10	23	33	9	18	27	19	41	60
Soziologie u. Sozialforschung	Master	1	2	3	1	6	7	2	8	10
Stadt- und Regionalentwicklung	Master	8	8	16	3	6	9	11	14	25
FB Gesamt		101	134	235	103	142	245	204	276	480

8. Absolventen: Studiendauer und Alter im Prüfungsjahr 2017

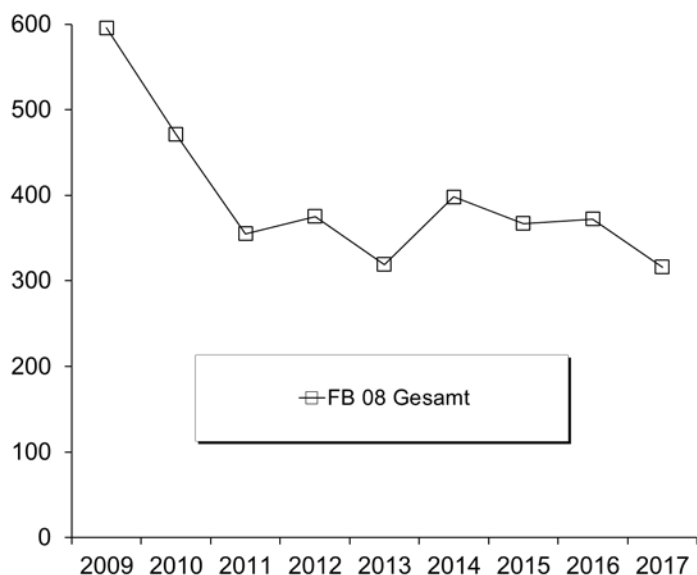
Fach	Abschluss	Anz	Studiendauer		Alter	
			MW	Median	MW	Median
Geografie	Bachelor VF	26	7,85	8	24,95	24,58
Geografie	BA FWmP PF	5	8,2	7	25,14	24,99
Geografie	BA LA Gym/OS	1	16	16	28,26	28,26
Geografie	1 Fach MEd. alt	3	5,67	6	29,92	29,75
Geschichte	Bachelor VF	8	9,88	8,5	27,51	27,89
Geschichte	BA FWmP PF	8	7,63	7,5	23,88	23,72
Geschichte	Master	10	7,1	7,5	29,65	29,82
Geschichte	1 Fach MEd. alt	2	5	5	27,12	27,12
Integrierte Europastudien	Bachelor VF	25	8,16	8	24,76	24,41
Politikwissenschaft	Bachelor VF	60	9,13	9	25,55	25,2
Politikwissenschaft	BA FWmP PF	22	8,77	8,5	25,09	24,49
Politikwissenschaft	BA LA Gym/OS	1	9	9	26,09	26,09
Politikwissenschaft	Master	29	7,21	7	28,27	27,94
Politikwissenschaft	1 Fach MEd. alt	2	3,5	3,5	32,12	32,12
Politikwissenschaft	1 Fach MEd. neu	1	5	5	24,93	24,93
Sozialpolitik	Master	20	7	7	28,97	28,16
Soziologie	Bachelor VF	60	8,9	8,5	26,18	25,56
Soziologie und Sozialforschung	Master	10	6,6	6	28,35	27,9
Stadt- und Regionalentwicklung	Master	25	6,52	6	28,09	27,61

9. Absolventen im Zeitverlauf vom Prüfungsjahr 2009-2017

Fach	Abschluss		2009	2010	2011	2012	2013	2014	2015	2016	2017
Geografie	Bachelor HF	M	1	1	2	5	2	4	1		
		W	3	6	2	3	6	3	2		
		Ges	4	7	4	8	8	7	3		
Geografie	Bachelor VF	M	7	9	7	15	24	24	19	18	13
		W	6	17	14	15	16	35	13	19	13
		Ges	13	26	21	30	40	59	32	37	26
Geografie	BA FWmP PF	M						1		13	2
		W							3	16	3
		Ges						1	3	29	5
Geografie	BA LA Gym/OS 1.F.	M									1
		W									
		Ges									
Geografie	1. F. Master Ed. Alt	M					1	4	2	2	2
		W					5	2	6	1	1
		Ges					6	6	8	3	3
Geschichte	Bachelor VF	M			1	1		7	8	9	5
		W						4	4	3	2
		Ges			1	1		11	12	12	7
Geschichte	BA FWmP PF	M							1	9	2
		W						1	4	2	6
		Ges							1	5	11
Geschichte	BA LA Gym/OS 1.F.	M								2	
		W									
		Ges									2
Geschichte	1. F. Master Ed. Alt	M				1	4	4	2	1	
		W				2	3	2	4	5	2
		Ges				3	7	6	6	6	6
Geschichte	Master	M			1	3	5	8	4	9	2
		W				3	3	3	2	5	8
		Ges			1	6	8	11	6	14	10

Fortsetzung: Absolventen im Zeitverlauf

Fach	Abschluss		2009	2010	2011	2012	2013	2014	2015	2016	2017
Integr. Europastudien	Bachelor VF	M	13	17	9	7	4	13	6	10	6
		W	27	26	17	17	14	25	21	24	19
		Ges	40	43	26	24	18	38	27	34	25
Politikwissenschaft	Bachelor HF	M	9	14	16	16	19	3	6	3	
		W	4	9	10	11	6	13	3	2	
		Ges	13	23	26	27	25	16	9	5	
Politikwissenschaft	Bachelor VF	M	40	38	25	25	24	29	38	46	41
		W	31	13	16	16	24	18	22	15	18
		Ges	71	51	41	41	48	47	60	61	59
Politikwissenschaft	BA FWmP PF	M						3	7	13	12
		W						2	10	10	10
		Ges						5	17	23	22
Politikwissenschaft	Master	M	5	2	8	6	7	17	10	6	18
		W		1	10	6	5	9	8	5	11
		Ges	5	3	18	12	12	26	18	11	29
Politik	1. F. Master Ed. Alt	M				1	3	5	3	1	1
		W					2	2		2	1
		Ges				1	5	7	3	3	2
Sozialpolitik	Master	M	2	12	14	14	9	7	10	8	5
		W	3	6	6	12	12	8	12	10	15
		Ges	5	18	20	26	21	15	22	18	20
Soziologie	Bachelor VF	M	3	10	9	22	22	22	19	20	19
		W	17	22	30	59	53	57	63	57	41
		Ges	20	32	39	81	75	79	82	77	60
Soziologie u. Sozialforschung	Master	M	2	4	3	3	2	5	5	1	2
		W	6	8	12	3	4	12	16	3	8
		Ges	8	12	15	6	6	17	21	4	10
Stadt- und Regionalentw.	Master	M	2		1	9	6	11	8	9	11
		W	6	5	1	7	10	16	12	10	14
		Ges	8	5	2	16	16	27	20	19	25
FB 08 Gesamt		M	260	208	170	173	147	174	152	181	142
		W	336	263	185	202	172	224	215	191	174
		Ges	596	471	355	375	319	398	367	372	316



J. Fachbereich 09

1. Studienfälle nach Fachsemestern im WS 16/17

Studiengang	Abschluß	STG	G	1	2	3	4	5	6	7	8	9	10	11	12	13-14	>14	Ges	RSZ
Kommun.- & Medienwiss. BA FWmP		KF	M	17		4	1	6		3		1				1		33	28
Kommun.- & Medienwiss. BA FWmP		KF	W	45	1	27	1	19	1	9	1	4	2	2	1			113	94
			Ges	62	1	31	2	25	1	12	1	5	2	2	1	1		146	122
Kommun.- & Medienwiss. BA FWmP		PF	M	27	1	31	1	16		13		8	2	9	2	2		112	76
Kommun.- & Medienwiss. BA FWmP		PF	W	86	4	76	1	79	2	52	2	15	2	13	1	4		337	248
			Ges	113	5	107	2	95	2	65	2	23	4	22	3	6		449	324
Komplexes Entscheiden Master			M	19		19		15	2	6	3	2		4	1	1	1	73	38
Komplexes Entscheiden Master			W	12	2	11	2	9	3	4	3	3				1		50	27
			Ges	31	2	30	2	24	5	10	6	5		4	1	2	1	123	65
Kulturwissenschaft BA FWmP		KF	M	21		14	4	10		8	1	2		2		1	2	65	49
Kulturwissenschaft BA FWmP		KF	W	63	3	36	4	38	1	23	1	12		5	1	3	1	191	145
			Ges	84	3	50	8	48	1	31	2	14		7	1	4	3	256	194
Kulturwissenschaft BA FWmP		PF	M	16	1	7		6		6		4		1		3	2	46	30
Kulturwissenschaft BA FWmP		PF	W	57	1	35	2	52		40		12	1	7	3	4	2	216	147
			Ges	73	2	42	2	58		46		16	1	8	3	7	4	262	177
Kunst-Medien-Ästh.Bild. BA FWmP		KF	M	2		5						1		1				9	7
Kunst-Medien-Ästh.Bild. BA FWmP		KF	W	28	4	23	2	14	1	16	2	8		6		2	1	107	72
			Ges	30	4	28	2	14	1	16	2	9		7				116	79
Kunst-Medien-Ästh.Bild. BA FWmP		PF	M	11			1	4		1		2		1		1		21	16
Kunst-Medien-Ästh.Bild. BA FWmP		PF	W	37		25	2	16	3	18	1	6	1	5		2		116	83
			Ges	48		25	3	20	3	19	1	8	1	6		3		137	99
Kunst-Medien-Ästh.Bild. BA LA Gym/OS	LF		M	15	1	4		4		4		2		1		1	1	33	24
Kunst-Medien-Ästh.Bild. BA LA Gym/OS	LF		W	60	7	40	1	34	2	17	2	6	1	1		3	2	176	144
			Ges	75	8	44	1	38	2	21	2	8	1	2		4	3	209	168
Kunst-Medien-Ästh.Bild. BiPEb		EF	M	6		1		2				1						10	9
Kunst-Medien-Ästh.Bild. BiPEb		EF	W	20		13	1	13		5								52	47
			Ges	26		14	1	15		5		1						62	56
Kunst-Medien-Ästh.Bild. BiPEb		UF	M	1		1		2		1								5	4
Kunst-Medien-Ästh.Bild. BiPEb		UF	W	29	1	21	3	18	1	8		3		1		1	2	88	73
			Ges	30	1	22	3	20	1	9		3		1		1	2	93	77
Kunst-Medien-Ästh.Bild. M.Ed.Grund		EF	W					2										2	
			Ges					2										2	
Kunst-Medien-Ästh.Bild. M.Ed.Grund		UF	W	6		12		7										25	18
			Ges	6		12		7										25	18
Kunst-Medien-Ästh.Bild. M.Ed.Gym/OS	LF		M	7		5	1	1										14	13
Kunst-Medien-Ästh.Bild. M.Ed.Gym/OS	LF		W	19	1	29	3	14		5								71	52
			Ges	26	1	34	4	15		5								85	65
Kunst-Medien-Ästh.Bild. M.Ed.IP/SP		EF	W	6		17	1	18		2								44	24
			Ges	6		17	1	18		2								44	24
Kunst-und Kulturverm. Master			W			14			1	6		1						22	14
			Ges			14			1	6		1						22	14
Medienkultur Master			M	3		2	1	10										16	6
Medienkultur Master			W	22		22	1	11	3	14	1	4	1		1			80	45
			Ges	25		24	2	21	3	14	1	4	1		1			96	51
Musikpädagogik BA LA Gym/OS	LF		M	10		1		6		3							1	21	17
Musikpädagogik BA LA Gym/OS	LF		W	3		11	2	6		4						1	1	28	22
			Ges	13		12	2	12		7						1	2	49	39
Musikpädagogik BiPEb		UF	M			1												1	1
Musikpädagogik BiPEb		UF	W					1		1								2	1
			Ges			1		1		1								3	2
Musikpädagogik M.Ed.Grund		EF	W			1												1	1
			Ges			1												1	1
Musikpädagogik M.Ed.Gym/OS	LF		M	4		4		2										10	8
Musikpädagogik M.Ed.Gym/OS	LF		W	2		5		2										9	7
			Ges	6		9		4										19	15

Fortsetzung: Studienfälle nach Fachsemestern

Studiengang	Abschluß	STG	G	1	2	3	4	5	6	7	8	9	10	11	12	13-14	>14	Ges	RSZ
Musikpädagogik	M.Ed.Grund	UF	W				2	1										3	2
			Ges				2	1										3	2
Musikpädagogik	M.Ed.IP/SP	EF	W			1												1	1
			Ges			1												1	1
Musikwissenschaft	BA FWmP	KF	M	6		3				1								10	9
Musikwissenschaft	BA FWmP	KF	W	10	1	7												18	18
			Ges	16	1	10				1								28	27
Musikwissenschaft	BA FWmP	PF	M	17		14						1				1		33	31
Musikwissenschaft	BA FWmP	PF	W	12		6						1				1		20	18
			Ges	29		20						2				2		53	49
Musikwissenschaften	Master		M			5		1										6	5
Musikwissenschaften	Master		W	2		2												4	4
			Ges	2		7		1										10	9
Philosophie	BA FWmP	KF	M	27	1	20		9		3		4		3	2	2	5	76	57
Philosophie	BA FWmP	KF	W	48	1	16	1	21	2	8	1	3		1		1	1	104	89
			Ges	75	2	36	1	30	2	11	1	7		4	2	3	6	180	146
Philosophie	BA FWmP	PF	M	38	1	12	1	17		9	1	2		9	1	1	2	94	69
Philosophie	BA FWmP	PF	W	40	1	16	4	5	1	3	2	3		3	1	2	3	84	67
			Ges	78	2	28	5	22	1	12	3	5		12	2	3	5	178	136
Religionsw./Religionspäd.	BA FWmP	KF	M	5		6		7							1		1	20	18
Religionsw./Religionspäd.	BA FWmP	KF	W	17		9	1	4		6		2		1				40	31
			Ges	22		15	1	11		6		2		1	1		1	60	49
Religionsw./Religionspäd.	BA FWmP	PF	M	4	1			1		3				2	1			13	6
Religionsw./Religionspäd.	BA FWmP	PF	W	11		4	1	6		4	1	3		2		1		33	22
			Ges	15	1	4	1	7		7	1	3		4	1	1	1	46	28
Religionsw./Religionspäd.	BA LA Gym/OS	LF	M	19		12	1	11		2		2		1				48	43
Religionsw./Religionspäd.	BA LA Gym/OS	LF	W	56		28	1	15		9	1			1		2	1	114	100
			Ges	75		40	2	26		11	1	2		2		2	1	162	143
Religionsw./Religionspäd.	BiPEb	EF	M	2														2	2
Religionsw./Religionspäd.	BiPEb	EF	W	5		3		8		1								17	16
			Ges	7		3		8		1								19	18
Religionsw./Religionspäd.	BiPEb	UF	M			3												3	3
Religionsw./Religionspäd.	BiPEb	UF	W	5		1		1		1								8	7
			Ges	5		4		1		1								11	10
Religionsw./Religionspäd.	M.Ed.Grund	EF	W	1				1										2	1
			Ges	1				1										2	1
Religionsw./Religionspäd.	M.Ed.Gym/OS	LF	M	3		2	1	3	1									10	6
Religionsw./Religionspäd.	M.Ed.Gym/OS	LF	W	7		13	1			1								22	21
			Ges	10		15	2	3	1	1								32	27
Religionsw./Religionspäd.	M.Ed.IP/SP	EF	W	1		3		2		3								9	4
			Ges	1		3		2		3								9	4
Religionsw./Religionspäd.	M.Ed.Grund	UF	M			1												1	1
Religionsw./Religionspäd.	M.Ed.Grund	UF	W	3		1												4	4
			Ges	3		2												5	5
Religionswissenschaft(M)	Master		M	2			1					1						4	3
Religionswissenschaft(M)	Master		W	5		2		2	1	2		1						13	7
			Ges	7		2	1	2	1	2		2						17	10
Transkulturelle Studien	Master		M	3		5		4		1					1			14	8
Transkulturelle Studien	Master		W	23	1	15	1	17	5	10	5	3				2		82	40
			Ges	26	1	20	1	21	5	11	5	3			1	2		96	48

Studienfälle im FB 09: 3111

2. Studienfälle nach Hochschulesemestern im WS 16/17

Studiengang	Abschluß	G	1	2	3	4	5	6	7	8	9	10	11	12	13-14	>14	Ges
Kommun.- & Medienwiss	BA FWmP	KF	M	9		4	1	5		4		7				3	33
Kommun.- & Medienwiss	BA FWmP	KF	W	28	1	22	4	22	2	14	1	9	1	5	3	1	113
			Ges	37	1	26	5	27	2	18	1	16	1	5	6	1	146

Fortsetzung: Studienfälle nach Hochschulseestern

Studiengang	Abschluß	G		1	2	3	4	5	6	7	8	9	10	11	12	13-14	>14	Ges
Kommun.- & Medienwiss	BA FWmP	PF M		16		25	3	18	1	10	1	14		8	1	6	9	112
Kommun.- & Medienwiss	BA FWmP	PF W		63	4	72	4	73	2	53	7	26	2	13	1	12	5	337
		Ges		79	4	97	7	91	3	63	8	40	2	21	2	18	14	449
Komplexes Entscheiden	Master	M						1		2	2	6	5	10	5	14	28	73
Komplexes Entscheiden	Master	W						2		5	1	8		11	4	2	17	50
		Ges						3		7	3	14	5	21	9	16	45	123
Kulturwissenschaft	BA FWmP	KF M		11	1	6	3	12	1	5		7	2	2	1	7	7	65
Kulturwissenschaft	BA FWmP	KF W		50	2	36	2	33	4	27		12	3	7	2	9	4	191
		Ges		61	3	42	5	45	5	32		19	5	9	3	16	11	256
Kulturwissenschaft	BA FWmP	PF M		9		6	2	2	1	8	2	7		2	1	2	4	46
Kulturwissenschaft	BA FWmP	PF W		42	3	26	5	50	3	36	2	22		12		7	8	216
		Ges		51	3	32	7	52	4	44	4	29		14	1	9	12	262
Kunst-Medien-Ästh.Bild.	BiPEb	EF M		3		2		1		1	1	1					1	10
Kunst-Medien-Ästh.Bild.	BiPEb	EF W		11		15		12		5		2		2		1	4	52
		Ges		14		17		13		6	1	3		2		1	5	62
Kunst-Medien-Ästh.Bild.	BiPEb	UF M		1				1		2							1	5
Kunst-Medien-Ästh.Bild.	BiPEb	UF W		14		23		24		9		4	3	2		3	6	88
		Ges		15		23		25		11		4	3	2		3	7	93
Kunst-Medien-Ästh.Bild.	BA FWmP	KF M		1		1		2				2				1	2	9
Kunst-Medien-Ästh.Bild.	BA FWmP	KF W		20	1	13	1	21	1	15		17		5		7	6	107
		Ges		21	1	14	1	23	1	15		19		5		8	8	116
Kunst-Medien-Ästh.Bild.	BA FWmP	PF M		7		2		3		1		3	1	1		3		21
Kunst-Medien-Ästh.Bild.	BA FWmP	PF W		26	1	23	1	14	3	18	3	5	2	5	1	10	4	116
		Ges		33	1	25	1	17	3	19	3	8	3	6	1	13	4	137
Kunst-Medien-Ästh.Bild.	BA LA Gym/OS	LF M		6		4	1	3	1	4		2		3	1	6	2	33
Kunst-Medien-Ästh.Bild.	BA LA Gym/OS	LF W		36		31		45	2	24	2	12		4	3	4	13	176
		Ges		42		35	1	48	3	28	2	14		7	4	10	15	209
Kunst-Medien-Ästh.Bild.	M.Ed.Grund	EF W														2		2
		Ges														2		2
Kunst-Medien-Ästh.Bild.	M.Ed.Grund	UF W								2	2	6	1	10		4		25
		Ges								2	2	6	1	10		4		25
Kunst-Medien-Ästh.Bild.	M.Ed.Gym/OS	LF M								1	2			5	1	3	2	14
Kunst-Medien-Ästh.Bild.	M.Ed.Gym/OS	LF W								4	1	5	1	26	2	21	11	71
		Ges								5	3	5	1	31	3	24	13	85
Kunst-Medien-Ästh.Bild.	M.Ed.IP/SP	EF W								1		5	2	21		11	4	44
		Ges								1		5	2	21		11	4	44
Kunst-und Kulturverm.	Master	W										2	1	4	1	4	10	22
		Ges										2	1	4	1	4	10	22
Medienkultur	Master	M								2		3	1	4		5	1	16
Medienkultur	Master	W			1			1		7	3	15	3	13	2	18	17	80
		Ges			1			1		9	3	18	4	17	2	23	18	96
Musikpädagogik	BiPEb	UF M									1							1
Musikpädagogik	BiPEb	UF W									1			1				2
		Ges									2			1				3
Musikpädagogik	BA LA Gym/OS	LF M		3		2		5	1	2	1	2		1		2	2	21
Musikpädagogik	BA LA Gym/OS	LF W		1		7		8		5				1		3	3	28
		Ges		4		9		13	1	7	1	2		2		5	5	49
Musikpädagogik	M.Ed.Grund	EF W										1						1
		Ges										1						1
Musikpädagogik	M.Ed.Grund	UF W													1	2	3	3
Musikpädagogik	M.Ed.Gym/OS	LF M												2	1	6	1	10
		Ges												2	1	7	3	13
Musikpädagogik	M.Ed.Gym/OS	LF W										1		5		1	2	9
		Ges										1		5		1	2	9
Musikpädagogik	M.Ed.IP/SP	EF W															1	1
		Ges															1	1

Fortsetzung: Studienfälle nach Hochschulsesemestern

Studiengang	Abschluß	G	1	2	3	4	5	6	7	8	9	10	11	12	13-14	>14	Ges
Musikwissenschaft	BA FWmP	KF M	4			1	1		1			1			1	1	10
Musikwissenschaft	BA FWmP	KF W	5		4		1		2		1		1		2	2	18
		Ges	9		4	1	2		3		1	1	1		3	3	28
Musikwissenschaft	BA FWmP	PF M	12	1	9	1	2	1	1	1	3	1				1	33
Musikwissenschaft	BA FWmP	PF W	10		4			1	2		1				2		20
		Ges	22	1	13	1	2	2	3	1	4	1			2	1	53
Musikwissenschaften	Master	M					2				1				3		6
Musikwissenschaften	Master	W							1			1	1	1			4
		Ges					2		1		1	1	1	1	3		10
Philosophie	BA FWmP	KF M	16		15	1	15	2	5	1	6	1	2	2	3	7	76
Philosophie	BA FWmP	KF W	32	3	15	1	21	1	11	4	5	1	2		4	4	104
		Ges	48	3	30	2	36	3	16	5	11	2	4	2	7	11	180
Philosophie	BA FWmP	PF M	20	2	10	2	15	1	12	2	5	1		3	8	13	94
Philosophie	BA FWmP	PF W	29	1	12		7		5		6	1	8	2	7	6	84
		Ges	49	3	22	2	22	1	17	2	11	2	8	5	15	19	178
Religionsw./Religionspäd BiPEb		EF M	1		1												2
Religionsw./Religionspäd BiPEb		EF W	4		2		8		2	1							17
		Ges	5		3		8		2	1							19
Religionsw./Religionspäd BiPEb		UF M			2			1									3
Religionsw./Religionspäd BiPEb		UF W	5		1		1		1								8
		Ges	5		3		1	1	1								11
Religionsw./Religionspäd BA FWmP		KF M			5		6		3	1	3					2	20
Religionsw./Religionspäd BA FWmP		KF W	14	1	6	1	4		5		5	1	2	1			40
		Ges	14	1	11	1	10		8	1	8	1	2	1		2	60
Religionsw./Religionspäd BA FWmP		PF M	1		1		3		2				1	1	2	2	13
Religionsw./Religionspäd BA FWmP		PF W	6		6		5		4		2	1	3		2	4	33
		Ges	7		7		8		6		2	1	4	1	4	6	46
Religionsw./Religionspäd BA LA Gym/OS		LF M	14		9	1	11		4		2		4		3		48
Religionsw./Religionspäd BA LA Gym/OS		LF W	48		25		16	1	7	1	1	3	1		4	7	114
		Ges	62		34	1	27	1	11	1	3	3	5		7	7	162
Religionsw./Religionspäd M.Ed.Grund		EF W											1			1	2
		Ges											1			1	2
Religionsw./Religionspäd M.Ed.Grund		UF M									1						1
Religionsw./Religionspäd M.Ed.Grund		UF W							1		3						4
		Ges							1		4						5
Religionsw./Religionspäd M.Ed.Gym/OS		LF M										1	1		2	6	10
Religionsw./Religionspäd M.Ed.Gym/OS		LF W									10	1	4		4	3	22
		Ges									10	2	5		6	9	32
Religionsw./Religionspäd M.Ed.IP/SP		EF W							1		3		1		4		9
		Ges							1		3		1		4		9
Religionswissenschaft(M) Master		M													2	2	4
Religionswissenschaft(M) Master		W					1			1	2		2		1	6	13
		Ges					1		1	2	2		2		3	8	17
Transkulturelle Studien	Master	M					1			1	1	1	2		1	7	14
Transkulturelle Studien	Master	W	5		1		1		4	1	9	2	14	1	13	31	82
		Ges	5		1		2		4	2	10	3	16	1	14	38	96

Studienfälle im FB 09: 3111

3. Studienfälle nach Status, Geschlecht und Staatsangehörigkeit im WS 16/17

Studiengang	Abschluß	G	Deutsche Studierende						Ausländische Studierende						Ges.			
			Rückmeld.		Neuein.		Erst-ein.	Beur-laubt	Ges.	Rückmeld.		Neuein.		Erst-ein.		Beur-laubt	Ges.	
			Fortg	1 FS	1 FS	Fortg				Fortg	1 FS	1 FS	Fortg					
Kommun.- & Medienwiss.	BA FWmP	KF M	16	1	6		6		29		1				3		4	33
Kommun.- & Medienwiss.	BA FWmP	KF W	63	6	11	1	28	2	111	2							2	113
		Ges	79	7	17	1	34	2	140	2	1				3		6	146

Fortsetzung: Studienfälle nach Status

Studiengang	Abschluß	G	Deutsche Studierende								Ausländische Studierende					Ges.	
			Rückmeld.		Neuein.		Erst-	Beur-	Ges.	Rückmeld.		Neuein.		Erst-	Beur-		Ges.
			Fortg	1 FS	1 FS	Fortg				Fortg	1 FS	1 FS	Fortg				
Kommun.- & Medienwiss. BA FWmP	PF M		71	2	8	3	14	4	102	7		1		2		10	112
Kommun.- & Medienwiss. BA FWmP	PF W		228	1	20	8	52	3	312	12		2		11		25	337
	Ges		299	3	28	11	66	7	414	19		3		13		35	449
Komplexes Entscheiden Master	M		49		18			3	70	2		1				3	73
Komplexes Entscheiden Master	W		28	1	11			4	44	5			1			6	50
	Ges		77	1	29			7	114	7		1	1			9	123
Kulturwissenschaft BA FWmP	KF M		38	4	5		11	2	60	4		1				5	65
Kulturwissenschaft BA FWmP	KF W		119	5	7	3	45	3	182	2	1		1	5		9	191
	Ges		157	9	12	3	56	5	242	6	1	1	1	5		14	256
Kulturwissenschaft BA FWmP	PF M		24	1	5	1	8	2	41	3		1		1		5	46
Kulturwissenschaft BA FWmP	PF W		149	2	12	6	41	3	213	1		1		1		3	216
	Ges		173	3	17	7	49	5	254	4		2		2		8	262
Kunst-Medien-Ästh.Bild. BA BiPEb	EF M		4	2	1		2		9					1		1	10
Kunst-Medien-Ästh.Bild. BA BiPEb	EF W		32	3	6		11		52								52
	Ges		36	5	7		13		61					1		1	62
Kunst-Medien-Ästh.Bild. BA BiPEb	UF M		4				1		5								5
Kunst-Medien-Ästh.Bild. BA BiPEb	UF W		48	5	9	2	12		76	9		1		2		12	88
	Ges		52	5	9	2	13		81	9		1		2		12	93
Kunst-Medien-Ästh.Bild. BA FWmP	KF M		6				1		7	1		1				2	9
Kunst-Medien-Ästh.Bild. BA FWmP	KF W		76	1	6	1	20		104	2		1				3	107
	Ges		82	1	6	1	21		111	3		2				5	116
Kunst-Medien-Ästh.Bild. BA FWmP	PF M		9	1	3		5	1	19					2		2	21
Kunst-Medien-Ästh.Bild. BA FWmP	PF W		69	1	9	1	25	4	109	5		1		1		7	116
	Ges		78	2	12	1	30	5	128	5		1		3		9	137
Kunst-Medien-Ästh.Bild. BA LA Gym/OS	LF M		17		8		4		29	1		1		2		4	33
Kunst-Medien-Ästh.Bild. BA LA Gym/OS	LF W		105	8	10	2	33	2	160	6	2	4	1	3		16	176
	Ges		122	8	18	2	37	2	189	7	2	5	1	5		20	209
Kunst-Medien-Ästh.Bild. M.Ed.Grund	EF W		2						2								2
	Ges		2						2								2
Kunst-Medien-Ästh.Bild. M.Ed.Grund	UF W		17	2	4				23	2						2	25
	Ges		17	2	4				23	2						2	25
Kunst-Medien-Ästh.Bild. M.Ed.Gym/OS	LF M		6	5	1			1	13		1					1	14
Kunst-Medien-Ästh.Bild. M.Ed.Gym/OS	LF W		47	12	3			5	67		4					4	71
	Ges		53	17	4			6	80		5					5	85
Kunst-Medien-Ästh.Bild. M.Ed.IP/SP	EF W		34	4	2			1	41	3						3	44
	Ges		34	4	2			1	41	3						3	44
Kunst-und Kulturverm. Master	W		21						21						1	1	22
	Ges		21						21						1	1	22
Medienkultur Master	M		10		3				13	2					1	3	16
Medienkultur Master	W		48		22			6	76	3					1	4	80
	Ges		58		25			6	89	5					2	7	96
Musikpädagogik BA BiPEb	UF M		1						1								1
Musikpädagogik BA BiPEb	UF W		2						2								2
	Ges		3						3								3
Musikpädagogik BA LA Gym/OS	LF M		10		7		3		20	1						1	21
Musikpädagogik BA LA Gym/OS	LF W		20		1		1	3	25	2		1				3	28
	Ges		30		8		4	3	45	3		1				4	49
Musikpädagogik M.Ed.Grund	EF W		1						1								1
	Ges		1						1								1
Musikpädagogik M.Ed.Grund	UF W		1					2	3								3
	Ges		1					2	3								3
Musikpädagogik M.Ed.Gym/OS	LF M		6	3	1				10								10
Musikpädagogik M.Ed.Gym/OS	LF W		7	2					9								9
	Ges		13	5	1				19								19
Musikpädagogik M.Ed.IP/SP	EF W		1						1								1
	Ges		1						1								1
Musikwissenschaft BA FWmP	KF M		3	2		1	4		10								10
Musikwissenschaft BA FWmP	KF W		7	1	4		4	1	17				1			1	18
	Ges		10	3	4	1	8	1	27				1			1	28

Fortsetzung: Studienfälle nach Status

Studiengang	Abschluß	G	Deutsche Studierende							Ausländische Studierende					Ges.		
			Rückmeld.		Neuein.		Erst-ein.	Beur-laubt	Ges.	Rückmeld.		Neuein.		Erst-ein.		Beur-laubt	Ges.
			Fortg	1 FS	1 FS	Fortg				Fortg	1 FS	1 FS	Fortg				
Musikwissenschaft	BA FWmP	PF M	16		5		11		32					1		1	33
Musikwissenschaft	BA FWmP	PF W	7		2		10		19	1					1	1	20
		Ges	23		7		21		51	1				1		2	53
Musikwissenschaften	Master	M	5						5	1						1	6
Musikwissenschaften	Master	W	2		2				4								4
		Ges	7		2				9	1						1	10
Philosophie	BA FWmP	KF M	46	2	6	2	14	1	71		2	1		2		5	76
Philosophie	BA FWmP	KF W	48	3	13	1	31	2	98	5				1		6	104
		Ges	94	5	19	3	45	3	169	5	2	1		3		11	180
Philosophie	BA FWmP	PF M	50	3	15	3	20	1	92	2						2	94
Philosophie	BA FWmP	PF W	35	3	8	1	27	4	78	4				2		6	84
		Ges	85	6	23	4	47	5	170	6				2		8	178
Religionsw./Religionspäd. BA BiPEb		EF M			1		1		2								2
Religionsw./Religionspäd. BA BiPEb		EF W	10		1		4		15	2						2	17
		Ges	10		2		5		17	2						2	19
Religionsw./Religionspäd. BA BiPEb		UF M	3						3								3
Religionsw./Religionspäd. BA BiPEb		UF W	3				5		8								8
		Ges	6				5		11								11
Religionsw./Religionspäd. BA FWmP		KF M	13	1	4	1			19	1						1	20
Religionsw./Religionspäd. BA FWmP		KF W	22		3		14		39	1						1	40
		Ges	35	1	7	1	14		58	2						2	60
Religionsw./Religionspäd. BA FWmP		PF M	8	1	1	1	1		12		1					1	13
Religionsw./Religionspäd. BA FWmP		PF W	19	2	2		6	1	30	2		1				3	33
		Ges	27	3	3	1	7	1	42	2	1	1				4	46
Religionsw./Religionspäd. BA LA Gym/OS		LF M	25	3	2		13	1	44	3				1		4	48
Religionsw./Religionspäd. BA LA Gym/OS		LF W	51	3	3	1	45	1	104	4	1	1	1	3		10	114
		Ges	76	6	5	1	58	2	148	7	1	1	1	4		14	162
Religionsw./Religionspäd. M.Ed.Grund		EF W	1	1					2								2
		Ges	1	1					2								2
Religionsw./Religionspäd. M.Ed.Grund		UF M	1						1								1
Religionsw./Religionspäd. M.Ed.Grund		UF W	1	2	1				4								4
		Ges	2	2	1				5								5
Religionsw./Religionspäd. M.Ed.Gym/OS		LF M	6	3				1	10								10
Religionsw./Religionspäd. M.Ed.Gym/OS		LF W	13	4	1			1	19	1	2					3	22
		Ges	19	7	1			2	29	1	2					3	32
Religionsw./Religionspäd. M.Ed.IP/SP		EF W	7	1					8	1						1	9
		Ges	7	1					8	1						1	9
Religionswissenschaft(M) Master		M	1		2			1	4								4
Religionswissenschaft(M) Master		W	6		5				11	2						2	13
		Ges	7		7			1	15	2						2	17
Transkulturelle Studien	Master	M	11		2				13			1				1	14
Transkulturelle Studien	Master	W	47	1	16		1	6	71	5		1		4	1	11	82
		Ges	58	1	18		1	6	84	5		2		4	1	12	96

Studienfälle im FB 09: 3111

4. Studienfälle nach Alter im WS 16/17

Studiengang	Abschluß	G	Gesamt		1. FS		1. HS	
			Anzahl	Ø Alter	Anzahl	Ø Alter	Anzahl	Ø Alter
Kommun.- & Medienwiss. BA FWmP		KF M	33	24,41	17	24,08	9	22,26
Kommun.- & Medienwiss. BA FWmP		KF W	113	23,05	45	21,50	28	21,08
		Ges	146	23,36	62	22,21	37	21,37
Kommun.- & Medienwiss. BA FWmP		PF M	112	24,47	27	22,82	16	22,10
Kommun.- & Medienwiss. BA FWmP		PF W	337	22,92	86	21,36	63	20,78
		Ges	449	23,31	113	21,71	79	21,05
Komplexes Entscheiden	Master	M	73	28,02	19	25,29		
Komplexes Entscheiden	Master	W	50	27,29	12	25,26		
		Ges	123	27,72	31	25,28		

Fortsetzung: Studienfälle nach Alter

Studiengang	Abschluß	G		Gesamt		1. FS		1. HS	
				Anzahl	Ø Alter	Anzahl	Ø Alter	Anzahl	Ø Alter
Kulturwissenschaft	BA FWmP	KF	M	65	24,77	21	22,68	11	20,90
Kulturwissenschaft	BA FWmP	KF	W	191	23,10	63	21,32	50	21,04
		Ges		256	23,52	84	21,66	61	21,01
Kulturwissenschaft	BA FWmP	PF	M	46	25,97	16	23,68	9	21,53
Kulturwissenschaft	BA FWmP	PF	W	216	24,26	57	21,50	42	21,09
		Ges		262	24,56	73	21,98	51	21,17
Kunst-Medien-Ästh.Bild.	BA FWmP	KF	M	9	27,47	2	28,17	1	23,15
Kunst-Medien-Ästh.Bild.	BA FWmP	KF	W	107	24,85	28	21,33	20	20,53
		Ges		116	25,05	30	21,79	21	20,66
Kunst-Medien-Ästh.Bild.	BA FWmP	PF	M	21	24,72	11	22,62	7	21,65
Kunst-Medien-Ästh.Bild.	BA FWmP	PF	W	116	23,97	37	22,23	26	21,61
		Ges		137	24,09	48	22,32	33	21,62
Kunst-Medien-Ästh.Bild.	BA LA Gym/OS	LF	M	33	24,72	15	24,93	6	23,07
Kunst-Medien-Ästh.Bild.	BA LA Gym/OS	LF	W	176	24,02	60	23,04	36	21,75
		Ges		209	24,13	75	23,41	42	21,94
Kunst-Medien-Ästh.Bild.	BiPEb	EF	M	10	25,89	6	27,20	3	27,01
Kunst-Medien-Ästh.Bild.	BiPEb	EF	W	52	24,19	20	24,21	11	21,77
		Ges		62	24,47	26	24,90	14	22,89
Kunst-Medien-Ästh.Bild.	BiPEb	UF	M	5	26,27	1	19,38	1	19,38
Kunst-Medien-Ästh.Bild.	BiPEb	UF	W	88	23,26	29	22,47	14	21,68
		Ges		93	23,42	30	22,37	15	21,53
Kunst-Medien-Ästh.Bild.	M.Ed.Grund	EF	W	2	26,67				
		Ges		2	26,67				
Kunst-Medien-Ästh.Bild.	M.Ed.Grund	UF	W	25	26,13	6	24,92		
		Ges		25	26,13	6	24,92		
Kunst-Medien-Ästh.Bild.	M.Ed.Gym/OS	LF	M	14	27,40	7	28,61		
Kunst-Medien-Ästh.Bild.	M.Ed.Gym/OS	LF	W	71	26,54	19	25,64		
		Ges		85	26,68	26	26,44		
Kunst-Medien-Ästh.Bild.	M.Ed.IP/SP	EF	W	44	27,04	6	27,82		
		Ges		44	27,04	6	27,82		
Kunst-und Kulturverm.	Master		W	22	28,16				
		Ges		22	28,16				
Medienkultur	Master		M	16	28,82	3	29,07		
Medienkultur	Master		W	80	26,71	22	26,31		
		Ges		96	27,06	25	26,64		
Musikpädagogik	BA LA Gym/OS	LF	M	21	24,57	10	22,88	3	20,20
Musikpädagogik	BA LA Gym/OS	LF	W	28	23,84	3	21,78	1	20,25
		Ges		49	24,15	13	22,63	4	20,21
Musikpädagogik	BiPEb	UF	M	1	23,58				
Musikpädagogik	BiPEb	UF	W	2	28,25				
		Ges		3	26,69				
Musikpädagogik	M.Ed.Grund	EF	W	1	24,16				
		Ges		1	24,16				
Musikpädagogik	M.Ed.Grund	UF	W	3	34,12				
		Ges		3	34,12				
Musikpädagogik	M.Ed.Gym/OS	LF	M	10	26,87	4	26,22		
Musikpädagogik	M.Ed.Gym/OS	LF	W	9	27,65	2	31,79		
		Ges		19	27,24	6	28,08		
Musikpädagogik	M.Ed.IP/SP	EF	W	1	34,30				
		Ges		1	34,30				
Musikwissenschaft	BA FWmP	KF	M	10	24,12	6	22,60	4	21,05
Musikwissenschaft	BA FWmP	KF	W	18	27,51	10	25,04	5	23,68
		Ges		28	26,30	16	24,13	9	22,51
Musikwissenschaft	BA FWmP	PF	M	33	23,11	17	21,92	12	21,32
Musikwissenschaft	BA FWmP	PF	W	20	22,81	12	23,26	10	23,12
		Ges		53	22,99	29	22,47	22	22,14

Fortsetzung: Studienfälle nach Alter

Studiengang	Abschluß	G	Gesamt		1. FS		1. HS	
			Anzahl	Ø Alter	Anzahl	Ø Alter	Anzahl	Ø Alter
Musikwissenschaften	Master	M	6	26,97				
Musikwissenschaften	Master	W	4	25,57	2	23,79		
		Ges	10	26,41	2	23,79		
Philosophie	BA FWmP	KF M	76	24,87	27	22,61	16	21,59
Philosophie	BA FWmP	KF W	104	23,76	48	22,18	32	21,27
		Ges	180	24,23	75	22,34	48	21,38
Philosophie	BA FWmP	PF M	94	25,33	38	23,91	20	21,73
Philosophie	BA FWmP	PF W	84	25,73	40	23,55	29	23,09
		Ges	178	25,52	78	23,72	49	22,53
Religionsw./Religionspäd.	BA FWmP	KF M	20	25,71	5	25,18		
Religionsw./Religionspäd.	BA FWmP	KF W	40	23,84	17	20,52	14	20,18
		Ges	60	24,46	22	21,58	14	20,18
Religionsw./Religionspäd.	BA FWmP	PF M	13	28,91	4	21,98	1	23,76
Religionsw./Religionspäd.	BA FWmP	PF W	33	25,96	11	21,62	6	20,29
		Ges	46	26,79	15	21,72	7	20,79
Religionsw./Religionspäd.	BA LA Gym/OS	LF M	48	22,43	19	21,55	14	20,09
Religionsw./Religionspäd.	BA LA Gym/OS	LF W	114	22,59	56	20,98	48	20,14
		Ges	162	22,54	75	21,12	62	20,13
Religionsw./Religionspäd.	BiPEb	EF M	2	21,42	2	21,42	1	21,31
Religionsw./Religionspäd.	BiPEb	EF W	17	24,44	5	23,90	4	23,42
		Ges	19	24,12	7	23,20	5	22,99
Religionsw./Religionspäd.	BiPEb	UF M	3	21,99				
Religionsw./Religionspäd.	BiPEb	UF W	8	23,36	5	24,06	5	24,06
		Ges	11	22,99	5	24,06	5	24,06
Religionsw./Religionspäd.	M.Ed.Grund	EF W	2	30,02	1	35,56		
		Ges	2	30,02	1	35,56		
Religionsw./Religionspäd.	M.Ed.Grund	UF M	1	26,44				
Religionsw./Religionspäd.	M.Ed.Grund	UF W	4	24,13	3	24,52		
		Ges	5	24,59	3	24,52		
Religionsw./Religionspäd.	M.Ed.Gym/OS	LF M	10	28,40	3	26,57		
Religionsw./Religionspäd.	M.Ed.Gym/OS	LF W	22	26,45	7	27,02		
		Ges	32	27,06	10	26,89		
Religionsw./Religionspäd.	M.Ed.IP/SP	EF W	9	27,02	1	23,28		
		Ges	9	27,02	1	23,28		
Religionswissenschaft(M)	Master	M	4	32,61	2	29,92		
Religionswissenschaft(M)	Master	W	13	27,82	5	27,05		
		Ges	17	28,95	7	27,87		
Transkulturelle Studien	Master	M	14	27,95	3	25,55		
Transkulturelle Studien	Master	W	82	28,02	23	25,42	5	23,60
		Ges	96	28,01	26	25,44	5	23,60

5. Studienfallentwicklung vom WS 09/10 – WS 16/17

a) Studienfälle insgesamt

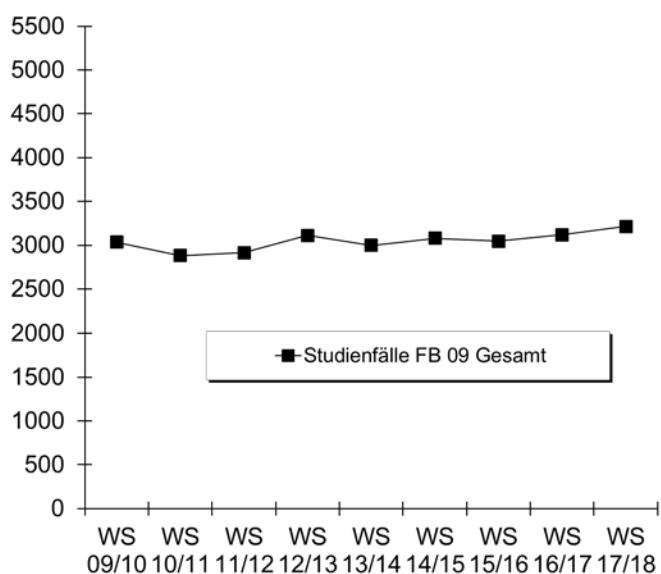
		WS 09/10	WS 10/11	WS 11/12	WS 12/13	WS 13/14	WS 14/15	WS 15/16	WS 16/17	WS 17/18
Studienfälle FB 09 Gesamt	Ges	3036	2883	2915	3112	2997	3078	3046	3119	3214
	M	977	880	840	903	804	754	694	743	764
	W	2032	1968	1961	2093	2065	2200	2235	2260	2327
Komplexes Entscheiden			35	114	116	128	124	117	116	123
Master	Ges		35	114	116	128	124	117	116	123
	M		22	61	61	67	66	66	67	73
	W		13	53	55	61	58	51	49	50

Fortsetzung: Studienfälle insgesamt

		WS 09/10	WS 10/11	WS 11/12	WS 12/13	WS 13/14	WS 14/15	WS 15/16	WS 16/17	WS 17/18
Komm. und Medienwiss.				124	292	394	484	545	560	600
Bachelor	Ges			124	292	394	484	545	560	595
	M			30	83	110	125	123	137	145
	W			94	209	284	359	422	423	450
Promotion	Ges									5
	M									2
	W									3
Kunst und Kulturverm.		27	50	38	52	33	40	24	33	22
Master	Ges	27	50	38	52	33	40	24	33	22
	M	1	4	4	5	5	3			
	W	26	46	34	47	28	37	24	33	22
Kulturwissenschaft		885	795	714	588	561	575	565	575	539
Bachelor	Ges	522	571	555	560	535	544	539	550	518
	M	119	128	130	140	134	129	106	115	111
	W	403	443	425	420	401	415	433	435	407
Promotion	Ges	27	32	26	28	26	31	26	25	21
	M	6	10	7	9	8	8	8	8	7
	W	21	22	19	19	18	23	18	17	14
Kunst/Kunswissenschaft		655	632	676	712	757	778	748	739	803
Bachelor	Ges	405	434	490	558	580	609	571	558	617
	M	60	70	76	76	75	70	73	67	78
	W	345	364	414	482	505	539	498	491	539
Master	Ges	55	91	105	143	165	159	169	173	178
	M	2	5	8	15	14	13	9	11	16
	W	53	86	97	128	151	146	160	162	162
Promotion	Ges	8	4	10	11	12	10	8	8	8
	M	3	2	2	3	2	2	2	2	2
	W	5	2	8	8	10	8	6	6	6
Musik/Musikwissenschaft		197	166	171	150	142	128	119	170	178
Bachelor	Ges	95	97	107	105	98	79	73	120	133
	M	49	47	51	48	46	43	34	52	65
	W	46	50	56	57	52	36	39	68	68
Master	Ges	12	19	30	39	39	44	42	47	42
	M	4	8	12	17	16	15	15	21	16
	W	8	11	18	22	23	29	27	26	26
Promotion	Ges	13	12	8	6	5	5	4	3	3
	M	5	5	4	3	2	2	2	2	2
	W	8	7	4	3	3	3	2	1	1
Medienkultur		63	73	82	80	88	98	103	97	96
Master	Ges	63	73	82	80	88	98	103	97	96
	M	12	15	16	14	13	12	20	18	16
	W	51	58	66	66	75	86	83	79	80

Fortsetzung: Studienfälle insgesamt

		WS 09/10	WS 10/11	WS 11/12	WS 12/13	WS 13/14	WS 14/15	WS 15/16	WS 16/17	WS 17/18
Philosophie		418	416	353	443	341	341	334	346	365
Bachelor	Ges	258	300	264	436	336	335	327	339	358
	M	123	148	137	215	172	154	148	163	170
	W	135	152	127	221	164	181	179	176	188
Promotion	Ges	7	9	7	7	5	6	7	7	7
	M	4	6	4	4	4	4	5	4	4
	W	3	3	3	3	1	2	2	3	3
Sport		399	279	219	250	154	100	54	31	16
Bachelor	Ges	149	133	137	237	148	97	53	30	15
	M	87	71	75	142	94	66	38	22	11
	W	62	62	62	95	54	31	15	8	4
Master	Ges	63	52	30	13	6	3	1	1	1
	M	25	16	12	5	1				
	W	38	36	18	8	5	3	1	1	1
Religion/Bibl. Geschichte		369	391	365	360	321	333	351	365	376
Bachelor	Ges	220	283	275	323	259	265	279	292	299
	M	70	85	87	102	85	84	84	97	86
	W	150	198	188	221	174	181	195	195	213
Master	Ges	19	26	34	32	58	65	68	70	73
	M	1	4	5	6	8	10	13	12	18
	W	18	22	29	26	50	55	55	58	55
Promotion	Ges	1		3	5	4	3	4	3	4
	M			1	3	1	1	1	1	1
	W	1		2	2	3	2	3	2	3
Transkulturelle Studien		23	46	59	69	78	77	86	87	96
Master	Ges	23	46	59	69	78	77	86	87	96
	M	7	11	9	13	14	13	13	11	14
	W	16	35	50	56	64	64	73	76	82



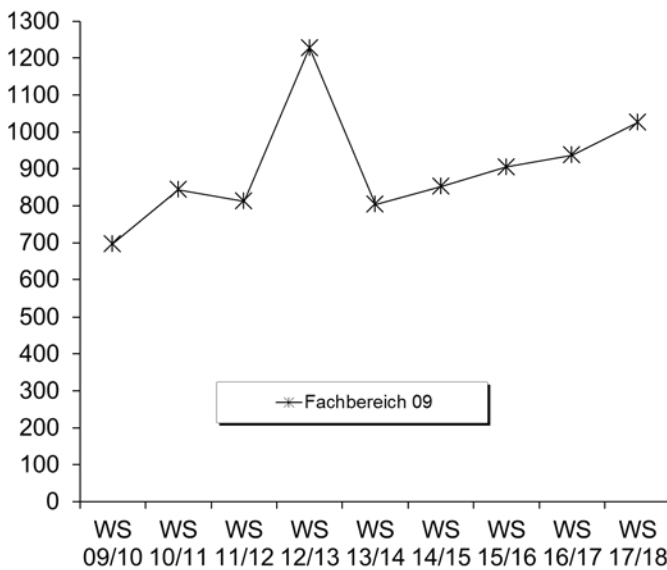
b) Studienfälle im 1. Fachsemester

Studiengang	Abschluss		WS 09/10	WS 10/11	WS 11/12	WS 12/13	WS 13/14	WS 14/15	WS 15/16	WS 16/17	WS 17/18
Komplexes Entscheiden	Master	M		22	41	14	13	15	15	21	19
		W		13	42	16	17	10	12	12	12
		Ges		35	83	30	30	25	27	33	31
Kommun:- u. Medienwiss.	BA FWmP KF	M			3	15	7	6	8	6	17
		W			32	36	34	33	39	46	45
		Ges			35	51	41	39	47	52	62
Kommun:- u. Medienwiss.	BA FWmP PF	M			27	40	24	23	18	37	27
		W			62	89	54	74	79	67	86
		Ges			89	129	78	97	97	104	113
Kulturwissenschaft	BA FWmP KF	M			15	17	17	15	7	19	21
		W			48	50	42	56	61	49	63
		Ges			63	67	59	71	68	68	84
Kulturwissenschaft	BA FWmP PF	M			12	14	11	11	13	12	16
		W			57	53	53	69	71	51	57
		Ges			69	67	64	80	84	63	73
Kunst-Medien-Ästh.	BA BiPEb EF	M			2	2	1		2	3	6
		W			14	36	14	25	21	16	20
		Ges			16	38	15	25	23	19	26
Kunst-Medien-Ästh.	BA BiPEb UF	M			1	1	1	2	2	1	1
		W			13	22	10	17	23	22	29
		Ges			14	23	11	19	25	23	30
Kunst-Medien-Ästh.	BA FWmP KF	M			2	4	3	1	4	3	2
		W			20	17	33	30	19	22	28
		Ges			22	21	36	31	23	25	30
Kunst-Medien-Ästh.	BA FWmP PF	M			7	7	5	6	4	1	11
		W			36	55	45	36	30	34	37
		Ges			43	62	50	42	34	35	48
Kunst-Medien-Ästh.	BA LA Gym/OS LF	M			9	10	9	8	7	4	15
		W			39	46	34	35	35	49	60
		Ges			48	56	43	43	42	53	75
Kunst-Medien-Ästh.	M.Ed.Grund UF	M									
		W						8	7	11	6
		Ges						8	7	11	6
Kunst-Medien-Ästh.	M.Ed.Inkl.P/SP EF	M									
		W						5	25	15	6
		Ges						5	25	15	6
Kunst-Medien-Ästh.	M.Ed.Gym/OS LF	M						1	2	5	7
		W						14	27	26	19
		Ges						15	29	31	26
Kunst und Kulturverm.	Master	M		3		2					
		W		26		17		17		15	
		Ges		29		19		17		15	
Medienkultur	Master	M	5	6	2	3	5	2	10	3	3
		W	20	20	23	21	22	28	17	22	22
		Ges	25	26	25	24	27	30	27	25	25
Musikwissenschaft	BA FWmP KF	M								6	6
		W								14	10
		Ges								20	16
Musikwissenschaft	BA FWmP PF	M			1	3	1	3		18	17
		W			7	3	4		2	11	12
		Ges			8	6	5	3	2	29	29

Fortsetzung: Studienfälle im 1. Fachsemester

Studiengang	Abschluss		WS 09/10	WS 10/11	WS 11/12	WS 12/13	WS 13/14	WS 14/15	WS 15/16	WS 16/17	WS 17/18
Musikwissenschaft	Master	M								4	
		W								2	2
		Ges									6
Musikpädagogik	BA LA Gym/OS LF	M			11	8	6	7	8	2	10
		W			5	8	5	3	10	12	3
		Ges			16	16	11	10	18	14	13
Musikpädagogik	M.Ed.Gym/OS LF	M						3	5	4	4
		W						3	2	4	2
		Ges						6	7	8	6
Philosophie	BA FWmP KF	M			16	33	11	19	18	24	27
		W			18	53	26	42	38	35	48
		Ges			34	86	37	61	56	59	75
Philosophie	BA FWmP PF	M			11	84	19	27	39	32	38
		W			14	86	21	26	45	34	40
		Ges			25	170	40	53	84	66	78
Religionswissenschaft	BA BiPEb EF	M			1						2
		W			9	11	8	8	10	6	5
		Ges			10	11	8	8	10	6	7
Religionswissenschaft	BA BiPEb UF	M			1		1	1		3	
		W			3	2	3	4	2		5
		Ges			4	2	4	5	2	3	5
Religionswissenschaft	BA FWmP KF	M			8	21	20	9	15	10	5
		W			10	26	26	16	26	18	17
		Ges			18	47	46	25	41	28	22
Religionswissenschaft	BA FWmP PF	M			4	8	8	6	4	2	4
		W			6	18	24	16	13	16	11
		Ges			10	26	32	22	17	18	15
Religionswissenschaft	BA LA Gym/OS LF	M			9	3	8	10	18	22	19
		W			18	16	22	28	35	40	56
		Ges			27	19	30	38	53	62	75
Religionswiss./Religionspäd.	M.Ed.Grund EF	M									
		W						2	1		1
		Ges						2	1		1
Religionswiss./Religionspäd.	M.Ed.Grund UF	M								1	
		W						3	1	1	3
		Ges						3	1	2	3
Religionswiss./Religionspäd.	M.Ed.Inkl.P/SP EF	M									
		W						4	5	4	1
		Ges						4	5	4	1
Religionswiss./Religionspäd.	M.Ed.Gym/OS LF	M						1	2		3
		W						7	4	12	7
		Ges						8	6	12	10
Religionswissenschaft	Master	M					1	2			2
		W					5	4	2	5	5
		Ges					6	6	2	5	7
Transkulturelle Studien	Master	M	4	5	1	5	3	2	4	5	3
		W	9	19	25	10	20	20	20	15	23
		Ges	13	24	26	15	23	22	24	20	26
Fachbereich 09		M	186	233	223	396	185	185	207	249	285
		W	511	611	589	832	619	667	698	688	741
		Ges	697	844	812	1228	804	852	905	937	1026

Fortsetzung: Grafik zu Studienfällen im 1. Fachsemester



6. Studienfallkohorten bis zum WS 15/16

Komm.und Medienw. BA FWmP KF	Fachsemester								
	Abbruch oder Wechsel in RSZ						>RSZ		
	1	2	3	4	5	6	7	8	9
Kohorte 11/12	35	35	29	29	29	29	15	14	7
Schwund in %			17%	17%	17%	17%	57%	60%	80%
Kohorte 12/13	51	51	37	35	32	27	21	16	5
Schwund in %			27%	31%	37%	47%	59%	69%	90%
Kohorte 13/14	41	31	27	26	25	26	20	15	5
Schwund in %		24%	34%	37%	39%	37%	51%	63%	88%
Kohorte 14/15	39	36	26	21	19	18	12		
Schwund in %		8%	33%	46%	51%	54%	69%		
Kohorte 15/16	47	40	30	27	25				
Schwund in %		15%	36%	43%	47%				

Komm.und Medienw. BA FWmP PF	Fachsemester								
	Abbruch oder Wechsel in RSZ						>RSZ		
	1	2	3	4	5	6	7	8	9
Kohorte 11/12	89	87	80	79	71	71	55	48	31
Schwund in %		2%	10%	11%	20%	20%	38%	46%	65%
Kohorte 12/13	129	130	127	128	122	120	102	88	45
Schwund in %		-1%	2%	1%	5%	7%	21%	32%	65%
Kohorte 13/14	78	85	83	80	77	70	55	48	23
Schwund in %		-9%	-6%	-3%	1%	10%	29%	38%	71%
Kohorte 14/15	97	99	98	97	93	90	65		
Schwund in %		-2%	-1%		4%	7%	33%		
Kohorte 15/16	97	105	93	95	95				
Schwund in %		-8%	4%	2%	2%				

Kulturwissenschaft BA FWmP KF	Fachsemester								
	Abbruch oder Wechsel in RSZ						>RSZ		
	1	2	3	4	5	6	7	8	9
Kohorte 11/12	63	59	54	49	44	44	29	27	19
Schwund in %		6%	14%	22%	30%	30%	54%	57%	70%
Kohorte 12/13	67	68	50	51	48	46	35	32	16
Schwund in %		-1%	25%	24%	28%	31%	48%	52%	76%
Kohorte 13/14	59	59	57	54	48	45	37	32	14
Schwund in %			3%	8%	19%	24%	37%	46%	76%
Kohorte 14/15	71	78	63	59	55	52	31		
Schwund in %		-10%	11%	17%	23%	27%	56%		
Kohorte 15/16	68	78	57	53	48				
Schwund in %		-15%	16%	22%	29%				

Fortsetzung: Studienfallkohorten

Kulturwissenschaft BA FWmP PF	Fachsemester								
	Abbruch oder Wechsel in RSZ						>RSZ		
	1	2	3	4	5	6	7	8	9
Kohorte 11/12	69	71	65	63	65	62	49	46	27
Schwund in %		-3%	6%	9%	6%	10%	29%	33%	61%
Kohorte 12/13	67	67	56	54	51	50	40	38	19
Schwund in %			16%	19%	24%	25%	40%	43%	72%
Kohorte 13/14	64	62	52	54	48	48	40	32	16
Schwund in %		3%	19%	16%	25%	19%	32%	46%	73%
Kohorte 14/15	80	81	68	62	58	56	46		
Schwund in %		-1%	15%	23%	28%	30%	43%		
Kohorte 15/16	84	75	67	65	58				
Schwund in %		11%	20%	23%	31%				

Kunst und Kulturverm. Master	Fachsemester								
	Abbruch oder Wechsel in RSZ				> RSZ/Abgang wg. Abschluß enth.				
	1	2	3	4	5	6	7	8	9
Kohorte 10/11	29	28	28	28	23	15	4	1	1
Schwund in %		3%	3%	3%	21%	48%	86%	97%	97%
Kohorte 12/13	19	20	19	18	15	10	2	1	1
Schwund in %		-5%		5%	21%	47%	89%	95%	95%
Kohorte 14/15	17	17	17	17	12	6	6		
Schwund in %					29%	65%	65%		

Kunst-Medien-Ästh. BA BiPeB EF	Fachsemester								
	Abbruch oder Wechsel in RSZ						>RSZ		
	1	2	3	4	5	6	7	8	9
Kohorte 11/12	16	14	13	12	11	10	7	6	
Schwund in %		13%	19%	25%	31%	38%	56%	63%	100%
Kohorte 12/13	38	38	34	34	32	31	10	6	3
Schwund in %			11%	11%	16%	18%	74%	84%	92%
Kohorte 13/14	15	11	8	8	6	7	2	2	1
Schwund in %		27%	47%	47%	60%	53%	87%	87%	93%
Kohorte 14/15	25	24	21	19	12	7	5		
Schwund in %		4%	16%	24%	52%	72%	80%		
Kohorte 15/16	23	23	19	16	15				
Schwund in %			17%	30%	35%				

Kunst-Medien-Ästh. BA BiPeB UF	Fachsemester								
	Abbruch oder Wechsel in RSZ						>RSZ		
	1	2	3	4	5	6	7	8	9
Kohorte 11/12	14	15	13	12	12	10	3	3	1
Schwund in %		-7%	7%	14%	14%	29%	79%	79%	93%
Kohorte 12/13	23	21	22	20	18	17	10	9	3
Schwund in %		9%	4%	13%	22%	26%	57%	76%	92%
Kohorte 13/14	11	11	12	13	14	10	4	3	3
Schwund in %			-9%	-18%	-27%	33%	73%	80%	80%
Kohorte 14/15	19	22	19	20	15	13	9		
Schwund in %		-16%		-5%	21%	32%	53%		
Kohorte 15/16	25	26	22	21	20				
Schwund in %		-4%	12%	16%	20%				

Fortsetzung: Studienfallkohorten

Kunst-Medien-Ästh. BA FWmP KF	Fachsemester								
	Abbruch oder Wechsel in RSZ						>RSZ		
	1	2	3	4	5	6	7	8	9
Kohorte 11/12	22	22	21	21	19	18	12	10	6
Schwund in %			5%	5%	14%	18%	45%	55%	73%
Kohorte 12/13	21	22	23	23	20	22	21	19	13
Schwund in %		-5%	-10%	-10%	5%	-5%		10%	38%
Kohorte 13/14	36	37	32	32	30	27	21	17	9
Schwund in %		-3%	11%	11%	17%	25%	42%	53%	75%
Kohorte 14/15	31	34	26	22	21	21	16		
Schwund in %		-10%	16%	29%	32%	32%	48%		
Kohorte 15/16	23	21	17	15	14				
Schwund in %		9%	26%	35%	39%				

Kunst-Medien-Ästh. BA FWmP PF	Fachsemester								
	Abbruch oder Wechsel in RSZ						>RSZ		
	1	2	3	4	5	6	7	8	9
Kohorte 11/12	43	40	35	34	32	30	19	18	9
Schwund in %		7%	19%	21%	26%	30%	56%	58%	79%
Kohorte 12/13	62	56	40	38	36	34	23	18	9
Schwund in %		10%	35%	39%	42%	45%	63%	14%	57%
Kohorte 13/14	50	49	43	41	39	42	24	20	8
Schwund in %		2%	14%	18%	22%	16%	52%	60%	84%
Kohorte 14/15	42	38	29	26	24	23	19		
Schwund in %		10%	31%	38%	43%	45%	55%		
Kohorte 15/16	34	31	22	22	20				
Schwund in %		9%	35%	35%	41%				

Kunst-Medien-Ästh. BA LA	Fachsemester								
	Abbruch oder Wechsel in RSZ						>RSZ		
	1	2	3	4	5	6	7	8	9
Kohorte 11/12	48	50	47	47	44	45	29	26	14
Schwund in %		-4%	2%	2%	8%	6%	40%	46%	71%
Kohorte 12/13	56	58	53	52	46	44	26	23	9
Schwund in %		-4%	5%	7%	18%	21%	54%	59%	84%
Kohorte 13/14	43	39	36	34	33	31	17	12	8
Schwund in %		9%	16%	21%	23%	28%	60%	72%	81%
Kohorte 14/15	43	46	41	38	38	33	21		
Schwund in %		-7%	5%	12%	12%	23%	51%		
Kohorte 15/16	42	50	43	44	38				
Schwund in %		-19%	-2%	-5%	10%				

Kunstpäd./-wiss. M.Ed. Grund	Fachsemester				
	<= RSZ		>RSZ		
	1	2	3	4	5
Kohorte 09/10	15	15	6	5	4
Schwund in %			60%	67%	73%
Kohorte 10/11	13	16	10	9	7
Schwund in %		-23%	23%	31%	46%
Kohorte 11/12	8	9	4	5	1
Schwund in %		-13%	50%	38%	88%
Kohorte 12/13	17	21	16	11	7
Schwund in %		-24%	6%	35%	59%
Kohorte 13/14	16	19	14	8	6
Schwund in %		-19%	13%	50%	63%
Kohorte 14/15	5	7	4	4	1
Schwund in %		-40%	20%	20%	80%

Fortsetzung: Studienfallkohorten

Kunstpäd./-wiss. M.Ed. Gym. 1.F.	Fachsemester						
	<= RSZ				>RSZ		
	1	2	3	4	5	6	7
Kohorte 09/10	8	8	8	8	4	3	1
Schwund in %					50%	63%	88%
Kohorte 10/11	12	12	10	10	8	4	2
Schwund in %			17%	17%	33%	67%	83%
Kohorte 11/12	15	16	14	13	9	7	2
Schwund in %		-7%	7%	13%	40%	53%	87%
Kohorte 12/13	21	24	20	21	19	11	6
Schwund in %		-14%	5%		10%	48%	71%
Kohorte 13/14	16	12	12	9	7	3	2
Schwund in %		25%	25%	44%	56%	81%	88%
Kohorte 14/15	4	3	3	2	1		
Schwund in %		25%	25%	50%	75%	100%	100%

Kunstpäd./-wiss. M.Ed. Gym. 2.F.	Fachsemester						
	<= RSZ				>RSZ		
	1	2	3	4	5	6	7
Kohorte 09/10	11	12	12	11	6	3	1
Schwund in %		-9%	-9%		45%	73%	91%
Kohorte 10/11	13	14	13	13	9	2	1
Schwund in %		-8%			31%	85%	92%
Kohorte 11/12	12	12	11	11	9	4	3
Schwund in %			8%	8%	25%	67%	75%
Kohorte 12/13	17	17	13	14	8	5	1
Schwund in %			24%	18%	53%	71%	94%
Kohorte 13/14	15	16	16	15	12	9	2
Schwund in %		-7%	-7%		20%	44%	88%
Kohorte 14/15	6	6	6	4	3		
Schwund in %				33%	50%	100%	100%

Kunstpäd./-wiss. M.Ed.SonPä	Fachsemester						
	<= RSZ				>RSZ		
	1	2	3	4	5	6	7
Kohorte 09/10	2	2	2	2	2	2	2
Schwund in %							
Kohorte 10/11	1	1	1	1	1	1	1
Schwund in %							
Kohorte 12/13	7	7	7	7	3	1	
Schwund in %					57%	86%	100%
Kohorte 13/14	9	9	9	10	7	5	
Schwund in %				-11%	22%	44%	100%

Kunstpäd./-wiss. M.Ed. Sek	Fachsemester				
	<= RSZ		>RSZ		
	1	2	3	4	5
Kohorte 09/10	5	4	4	2	1
Schwund in %		20%	20%	60%	80%
Kohorte 10/11	7	9	5	5	3
Schwund in %		-29%	29%	29%	57%
Kohorte 11/12	4	6	2	1	1
Schwund in %		-50%	50%	75%	75%
Kohorte 12/13	5	7	5	2	1
Schwund in %		-40%		60%	80%
Kohorte 13/14	4	5	4	3	2
Schwund in %		-25%		25%	50%

Komplexes Entscheiden Master	Fachsemester										
	<=RSZ				> RSZ/Abgang wg. Abschluß enth.						
	1	2	3	4	5	6	7	8	9	10	11
Kohorte 10/11	35	31	31	30	29	27	18	10	8	5	3
Schwund in %		11%	11%	14%	17%	23%	49%	71%	77%	86%	91%
Kohorte 11/12	83	62	56	53	47	42	28	17	8	4	2
Schwund in %		25%	33%	36%	43%	49%	66%	80%	90%	95%	98%
Kohorte 12/13	30	29	27	26	22	22	15	10	6	5	4
Schwund in %		3%	10%	13%	27%	27%	50%	67%	80%	83%	87%
Kohorte 13/14	30	30	31	31	30	26	11	7	5		
Schwund in %			-3%	-3%		13%	63%	77%	83%		
Kohorte 14/15	25	25	23	22	21	19	10				
Schwund in %			8%	12%	16%	24%	60%				
Kohorte 15/16	27	29	27	27	24						
Schwund in %		-7%			11%						

Medienkultur Master	Fachsemester								
	<=RSZ				> RSZ/Abgang wg. Abschluß				
	1	2	3	4	5	6	7	8	9
Kohorte 09/10	25	25	26	25	22	15	8	6	3
Schwund in %			-4%		12%	40%	68%	76%	88%
Kohorte 10/11	26	26	25	23	21	18	6	6	1
Schwund in %			4%	12%	19%	31%	77%	77%	96%
Kohorte 11/12	25	24	23	21	20	18	12	5	3
Schwund in %		4%	8%	16%	20%	28%	52%	80%	88%
Kohorte 12/13	24	24	22	22	21	17	8	4	2
Schwund in %			8%	8%	13%	29%	67%	83%	92%
Kohorte 13/14	27	27	26	26	27	26	10	9	4
Schwund in %			4%	4%		4%	63%	67%	85%
Kohorte 14/15	30	29	29	29	27	26	14		
Schwund in %		3%	3%	3%	10%	13%	53%		
Kohorte 15/16	27	28	25	23	21				
Schwund in %		-4%	7%	15%	22%				

Fortsetzung: Studienfallkohorten

Musikpädagogik BA BiPeB EF	Fachsemester								
	Abbruch oder Wechsel in RSZ						>RSZ		
	1	2	3	4	5	6	7	8	9
Kohorte 11/12	2	2	2	2	2	2	1	1	
Schwund in %							50%	50%	100%
Kohorte 13/14	2	2	2	2	2	2	2		
Schwund in %								100%	100%

Musikpädagogik BA BiPeB UF	Fachsemester								
	Abbruch oder Wechsel in RSZ						>RSZ		
	1	2	3	4	5	6	7	8	9
Kohorte 11/12	3	3	4	4	4	4	1	1	
Schwund in %			-33%	-33%	-33%	-33%	67%	67%	100%
Kohorte 12/13	4	4	2	2	2	2			
Schwund in %			50%	50%	50%	50%	100%	100%	100%
Kohorte 14/15	3	2	2	2	2	2	1		
Schwund in %		33%	33%	33%	33%	33%	67%		

Musikwiss. BA FWmP PF	Fachsemester								
	Abbruch oder Wechsel in RSZ						>RSZ		
	1	2	3	4	5	6	7	8	9
Kohorte 11/12	8	7	5	5	5	4	4	4	4
Schwund in %		13%	38%	38%	38%	50%	50%	50%	50%
Kohorte 12/13	6	6	4	4	4	3	3	2	1
Schwund in %			33%	33%	33%	50%	50%	67%	83%
Kohorte 13/14	5	5	4	4	5	5	4	3	2
Schwund in %			20%	20%			20%	40%	60%
Kohorte 14/15	3	3	1	1	1	1			
Schwund in %			67%	67%	67%	67%	100%		
Kohorte 15/16	2	2	1	1					
Schwund in %			50%	50%	100%				

Musikpädagogik BA LA	Fachsemester								
	Abbruch oder Wechsel in RSZ						>RSZ		
	1	2	3	4	5	6	7	8	9
Kohorte 11/12	16	16	14	14	14	14	6	6	3
Schwund in %			13%	13%	13%	13%	63%	63%	81%
Kohorte 12/13	16	14	12	12	12	12	9	9	3
Schwund in %		13%	25%	25%	25%	25%	44%	44%	81%
Kohorte 13/14	11	11	8	8	6	6	4	3	
Schwund in %			27%	27%	45%	45%	64%	73%	100%
Kohorte 14/15	10	11	11	12	11	10	7		
Schwund in %		-10%	-10%	-20%	-10%		30%		
Kohorte 15/16	18	18	17	17	12				
Schwund in %			6%	6%	33%				

Musik M.Ed. Gym. 2.F.	Fachsemester						
	<= RSZ				>RSZ		
	1	2	3	4	5	6	7
Kohorte 09/10	5	6	5	5	2	1	1
Schwund in %		-20%			60%	80%	80%
Kohorte 10/11	6	6	6	6	5	5	2
Schwund in %					17%	17%	67%
Kohorte 11/12	11	11	10	10	7	3	2
Schwund in %			9%	9%	36%	73%	82%
Kohorte 12/13	9	11	10	9	7	4	2
Schwund in %		-22%	-11%		22%	56%	78%
Kohorte 13/14	4	6	7	7	4	3	1
Schwund in %		-50%	-75%	-75%		25%	75%
Kohorte 14/15	2	3	3	2	2		
Schwund in %		-50%	-50%			100%	100%

Musik M.Ed. Grund	Fachsemester				
	<= RSZ		>RSZ		
	1	2	3	4	5
Kohorte 09/10	2	2	1		
Schwund in %			50%	100%	100%
Kohorte 10/11	1	1	1		
Schwund in %				100%	100%
Kohorte 13/14	4	5	4	2	1
Schwund in %		-25%		50%	75%

Fortsetzung: Studienfallkohorten

		Fachsemester								
Philosophie		Abbruch oder Wechsel in RSZ						>RSZ		
BA FWmP KF		1	2	3	4	5	6	7	8	9
Kohorte 11/12		34	26	18	17	14	14	12	12	7
Schwund in %			24%	47%	50%	59%	59%	65%	65%	79%
Kohorte 12/13		86	75	46	41	34	32	24	23	12
Schwund in %			13%	47%	52%	60%	63%	72%	73%	86%
Kohorte 13/14		37	37	26	23	19	19	14	10	7
Schwund in %				30%	38%	49%	49%	62%	73%	81%
Kohorte 14/15		61	51	27	25	22	21	11		
Schwund in %			16%	56%	59%	64%	66%	82%		
Kohorte 15/16		56	51	33	30	30				
Schwund in %			9%	41%	46%	46%				

		Fachsemester								
Philosophie		Abbruch oder Wechsel in RSZ						>RSZ		
BA FWmP PF		1	2	3	4	5	6	7	8	9
Kohorte 11/12		25	21	12	11	10	10	9	8	7
Schwund in %			16%	52%	56%	60%	60%	64%	68%	72%
Kohorte 12/13		170	139	80	72	46	40	31	28	20
Schwund in %			18%	53%	58%	73%	76%	82%	67%	77%
Kohorte 13/14		40	36	22	23	17	13	11	10	5
Schwund in %			10%	45%	43%	58%	65%	70%	73%	86%
Kohorte 14/15		53	42	27	27	21	17	12		
Schwund in %			21%	49%	49%	60%	68%	77%		
Kohorte 15/16		84	67	37	33	22				
Schwund in %			20%	56%	61%	74%				

		Fachsemester								
Religionswiss:		Abbruch oder Wechsel in RSZ						>RSZ		
BA BiPeB EF		1	2	3	4	5	6	7	8	9
Kohorte 11/12		10	9	8	7	6	6			
Schwund in %			10%	20%	30%	40%	40%	100%	100%	100%
Kohorte 12/13		11	11	7	8	6	6			
Schwund in %				36%	27%	45%	45%	100%	100%	100%
Kohorte 13/14		8	6	6	3	2	2			
Schwund in %			25%	25%	63%	75%	75%	100%	100%	100%
Kohorte 14/15		8	7	3	4	3	3	1		
Schwund in %			13%	63%	50%	63%	63%	88%		
Kohorte 15/16		10	10	9	8	8				
Schwund in %				10%	20%	20%				

		Fachsemester								
Religionswiss:		Abbruch oder Wechsel in RSZ						>RSZ		
BA BiPeB UF		1	2	3	4	5	6	7	8	9
Kohorte 11/12		4	4	6	5	5	5	2	2	
Schwund in %				-50%	-25%	-25%	-25%	50%	50%	100%
Kohorte 12/13		2	2	1	2	1	1			
Schwund in %				50%		50%	50%	100%	100%	100%
Kohorte 13/14		4	5	4	4	3	3	1	1	
Schwund in %			-25%			25%	63%	88%	88%	100%
Kohorte 14/15		5	5	7	6	4	3	1		
Schwund in %				-40%	-20%	20%	40%	80%		
Kohorte 15/16		2	1	1	1	1				
Schwund in %			50%	50%	50%	50%				

Fortsetzung: Studienfallkohorten

Religionswiss:	Fachsemester								
	Abbruch oder Wechsel in RSZ						>RSZ		
	1	2	3	4	5	6	7	8	9
BA FWmP KF									
Kohorte 11/12	18	18	9	8	7	7	5	5	4
Schwund in %			50%	56%	61%	61%	72%	72%	78%
Kohorte 12/13	47	41	27	25	13	12	8	6	3
Schwund in %		13%	43%	47%	72%	74%	83%	87%	94%
Kohorte 13/14	9	9	8	8	7	5	5	4	2
Schwund in %			11%	11%	22%	44%	44%	56%	78%
Kohorte 14/15	25	20	12	10	8	7	6		
Schwund in %		20%	52%	60%	68%	72%	76%		
Kohorte 15/16	41	28	18	16	11				
Schwund in %		32%	56%	61%	73%				

Religionswiss:	Fachsemester								
	Abbruch oder Wechsel in RSZ						>RSZ		
	1	2	3	4	5	6	7	8	9
BA FWmP PF									
Kohorte 11/12	10	8	4	5	4	4	3	2	2
Schwund in %		20%	60%	50%	60%	60%	70%	80%	80%
Kohorte 12/13	26	24	15	14	13	14	10	9	6
Schwund in %		8%	42%	46%	50%	46%	62%	81%	87%
Kohorte 13/14	9	8	5	6	6	6	3	3	3
Schwund in %		11%	44%	33%	33%	33%	67%	67%	67%
Kohorte 14/15	22	20	12	13	10	9	7		
Schwund in %		9%	45%	41%	55%	59%	68%		
Kohorte 15/16	17	13	8	9	7				
Schwund in %		24%	53%	47%	59%				

Religionswiss:	Fachsemester								
	Abbruch oder Wechsel in RSZ						>RSZ		
	1	2	3	4	5	6	7	8	9
BA LA									
Kohorte 11/12	27	27	24	23	21	21	11	10	6
Schwund in %			11%	15%	22%	22%	59%	63%	78%
Kohorte 12/13	19	20	14	13	13	13	11	10	4
Schwund in %		-5%	26%	32%	32%	32%	42%	47%	79%
Kohorte 13/14	30	30	21	18	16	14	8	6	2
Schwund in %			30%	40%	47%	53%	73%	80%	93%
Kohorte 14/15	38	36	27	28	20	19	11		
Schwund in %		5%	29%	26%	47%	50%	71%		
Kohorte 15/16	53	49	38	36	26				
Schwund in %		8%	28%	32%	51%				

Religion	Fachsemester						
	<= RSZ				>RSZ		
	1	2	3	4	5	6	7
M.Ed. Gym. 2.F.							
Kohorte 10/11	4	4	4	4	2	1	
Schwund in %					50%	75%	100%
Kohorte 11/12	4	3	3	3	1	1	1
Schwund in %		25%	25%	25%	75%	75%	75%
Kohorte 12/13	2	2	2	2	1	1	
Schwund in %					50%	50%	100%
Kohorte 13/14	3	4	3	3	2	1	
Schwund in %		-33%			33%	67%	100%
Kohorte 14/15	4	8	6	6	5		
Schwund in %		-100%	-50%	-50%	-25%	100%	100%

Religion	Fachsemester				
	<= RSZ		>RSZ		
	1	2	3	4	5
M.Ed. Grund					
Kohorte 10/11	3	3	1		
Schwund in %			67%	100%	100%
Kohorte 11/12	9	8	2	1	
Schwund in %		11%	78%	89%	100%
Kohorte 12/13	4	3	3	3	1
Schwund in %		25%	25%	25%	75%
Kohorte 13/14	18	21	8	3	1
Schwund in %		-17%	56%	83%	94%

Fortsetzung: Studienfallkohorten

Religion M.Ed.SonPä	Fachsemester						
	<= RSZ				>RSZ		
	1	2	3	4	5	6	7
Kohorte 10/11	1	1	1	1	1	1	1
Schwund in %							
Kohorte 11/12	1	1	1	1	1	1	1
Schwund in %							
Kohorte 12/13	2	1	1	1			
Schwund in %		50%	50%	50%	100%	100%	100%
Kohorte 13/14	6	6	5	5	5	5	
Schwund in %			17%	17%	17%	17%	100%

Religion M.Ed. Sek	Fachsemester				
	<= RSZ		>RSZ		
	1	2	3	4	5
Kohorte 09/10	2	2	2	2	
Schwund in %					100%
Kohorte 10/11	4	4	3	2	1
Schwund in %			25%	50%	75%
Kohorte 11/12	3	3	3	3	
Schwund in %					100%
Kohorte 12/13	5	4	4	3	1
Schwund in %		20%	20%	40%	80%
Kohorte 13/14	7	7	5	4	1
Schwund in %			29%	43%	86%

Transkulturelle Studien Master	Fachsemester								
	<=RSZ				> RSZ/Abgang wg. Abschluß				
	1	2	3	4	5	6	7	8	9
Kohorte 09/10	13	15	13	13	8	6	4	1	
Schwund in %		-15%			38%	54%	69%	92%	100%
Kohorte 10/11	24	22	21	20	20	17	8	5	2
Schwund in %		8%	13%	17%	17%	29%	67%	79%	92%
Kohorte 11/12	26	25	21	22	22	16	10	7	4
Schwund in %		4%	19%	15%	15%	38%	62%	73%	85%
Kohorte 12/13	15	18	15	13	14	11	5	3	1
Schwund in %		-20%		13%	7%	27%	67%	80%	93%
Kohorte 13/14	23	22	20	21	19	15	8	6	3
Schwund in %		4%	13%	9%	17%	35%	65%	74%	87%
Kohorte 14/15	22	24	22	22	20	19	11		
Schwund in %		-9%			9%	14%	50%		
Kohorte 15/16	24	25	23	22	21				
Schwund in %		-4%	4%	8%	13%				

7. Abschlussprüfungen im Prüfungsjahr 2017 (01.10.2016-30.09.2017)

Fach	Abschluss	WS 16/17			SoSe 17			Prüfungsjahr 2017		
		M	W	Ges	M	W	Ges	M	W	Ges
Komplexes Entscheiden	Master	9	7	16	4	3	7	13	10	23
Komm.&Medienwiss.	BA FWmP PF	6	27	33	8	33	41	14	60	74
Komm.&Medienwiss.	BA FWmP KF	1	11	12	3	12	15	4	23	27
Kulturwissenschaft	BA FWmP PF	3	19	22	3	21	24	6	40	46
Kulturwissenschaft	BA FWmP KF	6	12	18	5	13	18	11	25	36
Kunst-Medien-Ästh. Bild.	BA BiPEb 2. UF		4	4		4	4		8	8
Kunst-Medien-Ästh. Bild.	BA BiPEb EF		11	11		3	3		14	14
Kunst-Medien-Ästh. Bild.	BA FWmP PF	1	9	10				1	9	10
Kunst-Medien-Ästh. Bild.	BA FWmP KF		9	9		14	14		23	23
Kunst-Medien-Ästh. Bild.	BA LA Gym/OS 2.F.	3	17	20	5	6	11	8	23	31
Kunstpäd/Kunstwiss.	1 Fach Master Ed. Alt	1	1	2				1	1	2
Kunstpäd/Kunstwiss.	2 Fach Master Ed. Alt		5	5		3	3		8	8
Kunst-Medien-Ästh.Bild.	M.Ed.Grund 2.UF		1	1		3	3		4	4
Kunst-Medien-Ästh.Bild.	M.Ed.Grund EF		1	1					1	1
Kunst-Medien-Ästh.Bild.	M.Ed.Gy/OS 2.LF		2	2		5	5		7	7
Kunst-Medien-Ästh.Bild.	MEd.InkIPä EF					8	8		8	8
Kunst und Kulturvermittlung	Master		2	2		6	6		8	8
Medienkultur	Master	1	5	6	3	10	13	4	15	19
Musikpädagogik	BA BiPEb 2. UF					1	1		1	1
Musikpädagogik	BA BiPEb EF		1	1					1	1
Musikpädagogik	BA LA Gym/OS 1.F.	3	4	7	2		2	5	4	9
Musikpädagogik	BA LA Gym/OS 2.F.	2		2				2		2

Fortsetzung. Abschlussprüfungen im Prüfungsjahr 2017

Fach	Abschluss	WS 16/17			SoSe 17			Prüfungsjahr 2017		
		M	W	Ges	M	W	Ges	M	W	Ges
Musikwissenschaft	BA FWmP PF		2	2		1	1		3	3
Musikpäd/Musikwiss.	2 Fach Master Ed. Alt	3	1	4		2	2	3	3	6
Musikpädagogik	M.Ed.Grund 2.UF		1	1					1	1
Musikpädagogik	M.Ed.Gy/OS 1.LF	1		1	1	1	2	2	1	3
Musikpädagogik	M.Ed.Gy/OS 2.LF				1		1	1		1
Musikpädagogik	MEd.InkIPä EF									
Philosophie	BA FWmP PF		2	2					2	2
Philosophie	BA FWmP KF		2	2	2	3	5	2	5	7
Religionswiss/Religionspäd.	BA BiPEb 2. UF	1	1	2		3	3	1	4	5
Religionswiss/Religionspäd.	BA BiPEb EF		2	2		2	2		4	4
Religionswiss/Religionspäd.	BA FWmP PF	1	4	5				1	4	5
Religionswiss/Religionspäd.	BA FWmP KF		4	4		2	2		6	6
Religionswiss/Religionspäd.	BA LA Gym/OS 2.F.	2	11	13		1	1	2	12	14
Religion	1 Fach Master Ed. Alt		3	3					3	3
Religion	2 Fach Master Ed. Alt		1	1					1	1
Religionsw./Religionspäd.	M.Ed.Grund 2.UF					1	1		1	1
Religionsw./Religionspäd.	M.Ed.Gy/OS 2.LF		3	3	1	3	4	1	6	7
Religionsw./Religionspäd.	MEd.InkIPä EF		1	1		3	3		4	4
Sportwissenschaft/Bewegungsk.	BA FWmP KF	4	1	5	1	1	2	5	2	7
Transkulturelle Studien	Master	1	2	3		7	7	1	9	10
FB Gesamt		49	189	238	39	175	214	88	364	452

8. Absolventen: Studiendauer und Alter im Prüfungsjahr 2017

Fach	Abschluss	Anz	Studiendauer		Alter	
			MW	Median	MW	Median
Komm.&Medienwiss.	BA FWmP PF	74	8,07	8	25,1	24,9
Komplexes Entscheiden	Master	23	6,78	7	28,35	28,07
Kulturwissenschaft	BA FWmP PF	46	8,24	8	25,77	25,35
Kunst-Medien-Ästh.Bild.	BA FWmP PF	10	7,3	7	28,99	26,87
Kunst	1 Fach MEd. alt	2	5,5	5,5	29,47	29,47
Kunst und Kulturvermittlung	Master	8	5,5	5,5	28,29	27,99
Medienkultur	Master	19	7,26	7	27,8	27,45
Musikwissenschaft	BA FWmP PF	3	8,67	10	27	25,6
Musikpädagogik	BA LA Gym/OS 1.F.	9	8,56	8	25,56	25,1
Musikpädagogik	1 Fach MEd. neu	3	5,67	6	26,09	26,24
Philosophie	BA FWmP PF	2	14,5	14,5	33,65	33,65
Religionswiss/Religionspäd.	BA FWmP PF	5	7,4	8	23,44	23,56
Transkulturelle Studien	Master	10	8,2	8	29,6	29,57

9. Absolventen im Zeitverlauf vom Prüfungsjahr 2009-2017

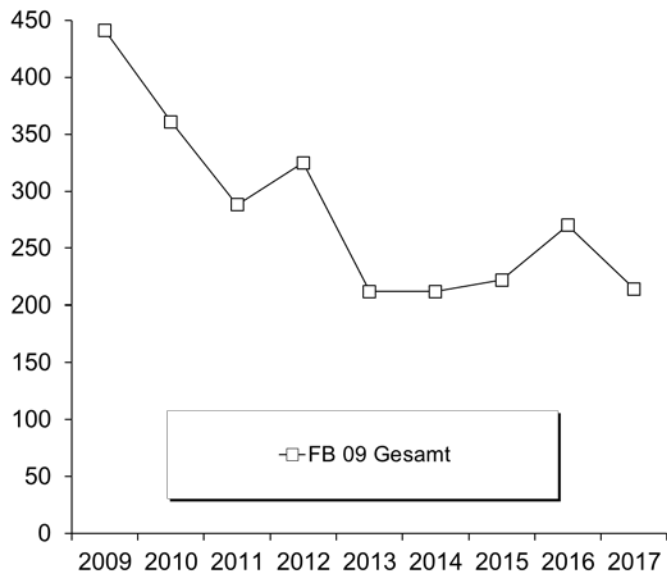
Fach	Abschluss		2009	2010	2011	2012	2013	2014	2015	2016	2017
Komplexes Entscheiden	Master	M					4	11	14	16	13
		W					4	15	13	14	10
		Ges					8	26	27	30	23
Komm.&Medienwiss.	BA FWmP PF	M						1	4	21	14
		W						3	23	48	60
		Ges						4	27	69	74
Kulturwissenschaft	BA FWmP PF	M								3	6
		W						8	15	37	40
		Ges						8	15	40	46

Fortsetzung: Absolventen im Zeitverlauf

Fach	Abschluss		2009	2010	2011	2012	2013	2014	2015	2016	2017
Kunst-Medien-Ästh.Bild.	BA BiPEb 1.UF	M								1	
		W									
		Ges									1
Kunst-Medien-Ästh.Bild.	BA FWmP PF	M								1	1
		W							8	17	9
		Ges							8	18	10
Kunst	1. F. Master Ed. Alt	M					1	2	1		1
		W				4	10	14	15	14	1
		Ges				4	11	16	16	14	2
Kunst- und Kulturvermittlung	Master	M	1					2	1	1	
		W	9	5	6	6	17	11	13	6	8
		Ges	10	5	6	6	17	13	14	7	8
Medienkultur	Master	M	2	4		2	10	3	2	5	4
		W	6	12	17	16	12	13	21	17	15
		Ges	8	16	17	18	22	16	23	22	19
Musikwissenschaft	Bachelor HF	M	1	4	3	3	2	2	1	1	
		W		4	3	4		2	2		
		Ges	1	8	6	7	2	4	3	1	
Musikpädagogik	BA BiPEb 1.UF	M									
		W								1	
		Ges									1
Musikwissenschaft	BA FWmP PF	M								1	
		W								1	3
		Ges									2
Musikpädagogik	BA LA Gym/OS 1.F.	M						1	6	2	5
		W						1	1	3	4
		Ges						2	7	5	9
Musikpädagogik	1. F. Master Ed. Alt	M						1	1		
		W							1		
		Ges						1	2		
Musikpädagogik	M.Ed.GY/OS 1.LF	M								2	2
		W								2	1
		Ges									4
Philosophie	Bachelor HF	M	1	1	4	2	6	4	5	3	
		W	1	4	1	3	6	3	1	2	
		Ges	2	5	5	5	12	7	6	5	
Philosophie	BA FWmP PF	M								3	
		W							2	4	2
		Ges								2	7
Religionswiss./Religionspäd.	Bachelor HF	M	2			3		7	1		
		W	1	5	2	8		3	3		
		Ges	3	5	2	11		10	4		
Religionswiss./Religionspäd.	BA FWmP PF	M							1		1
		W						1	1	3	4
		Ges						1	2	3	5
Religionswiss./Religionspäd.	BA LA Gym/OS 1.F.	M									
		W								1	
		Ges									1
Religion	1. F. Master Ed. Alt	M						1		2	
		W						1	1		
		Ges						2	1	2	
Sportwissenschaft/Bewegungswiss.	Bachelor HF	M	15	6	4	1	1	1		2	
		W	21	3	4		1				
		Ges	36	9	8	1	2	1			2

Fortsetzung: Absolventen im Zeitverlauf

Fach	Abschluss		2009	2010	2011	2012	2013	2014	2015	2016	2017
Transkult. Studien	Master	M			4	2	1	3	1	3	1
		W			3	2	8	13	15	8	9
		Ges			7	4	9	16	16	11	10
		M	152	103	89	82	54	52	47	74	48
		W	289	258	199	243	158	160	175	196	166
FB 09 Gesamt		Ges	441	361	288	325	212	212	222	270	214



K. Fachbereich 10

1. Studienfälle nach Fachsemestern im WS 17/18

Studiengang	Abschluß	STG	G	1	2	3	4	5	6	7	8	9	10	11	12	13-14	>14	Ges	RSZ
English-Speaking Cult.	BA FWmP	KF	M	6		11		9		2		1				2	1	32	26
English-Speaking Cult.	BA FWmP	KF	W	24	1	14		19		13		4	1	2	1		2	81	58
			Ges	30	1	25		28		15		5	1	2	1	2	3	113	84
English-Speaking Cult.	BA FWmP	PF	M	7		8		5	1			1					2	24	21
English-Speaking Cult.	BA FWmP	PF	W	36		28		20	1	6		5	1	3	1	1	3	105	85
			Ges	43		36		25	2	6		6	1	3	1	1	5	129	106
English-Speaking Cult.	BA LA Gym/OS	LF	M	37	2	15	1	15		11	2	8				3	1	95	70
English-Speaking Cult.	BA LA Gym/OS	LF	W	67	3	52	2	44	2	16	1	11		3	1	2	4	208	170
			Ges	104	5	67	3	59	2	27	3	19		3	1	5	5	303	240
English-Speaking Cult.	BiPEb	EF	M			2												2	2
English-Speaking Cult.	BiPEb	EF	W	6		5		4										15	15
			Ges	6		7		4										17	17
English-Speaking Cult.	BiPEb	UF	M	2				1										3	3
English-Speaking Cult.	BiPEb	UF	W	5		7		7	1	2							1	23	20
			Ges	7		7		8	1	2							1	26	23
English-Speaking Cult.	M.Ed.ber.	LF	M			1		1	1									3	1
English-Speaking Cult.	M.Ed.ber.	LF	W					1										1	
			Ges			1		2	1									4	1
English-Speaking Cult.	M.Ed.Grund	EF	M	1														1	1
English-Speaking Cult.	M.Ed.Grund	EF	W			2												2	2
			Ges	1		2												3	3
English-Speaking Cult.	M.Ed.Grund	UF	W	3		4												7	7
			Ges	3		4												7	7
English-Speaking Cult.	M.Ed.Gym/OS	LF	M	8		8	2	5										23	18
English-Speaking Cult.	M.Ed.Gym/OS	LF	W	19		23	1	11		3								57	43
			Ges	27		31	3	16		3								80	61
English-Speaking Cult.	M.Ed.IP/SP	EF	W	2		2												4	4
			Ges	2		2												4	4
Frankoroman./Französisch	BA FWmP	KF	M	2		2		1						1				6	5
Frankoroman./Französisch	BA FWmP	KF	W	2	1	5		4		2		1						15	12
			Ges	4	1	7		5		2		1		1				21	17
Frankoroman./Französisch	BA FWmP	PF	M	1		1												2	2
Frankoroman./Französisch	BA FWmP	PF	W	8	1	6		1		1						1		18	16
			Ges	9	1	7		1		1						1		20	18
Frankoroman./Französisch	BA LA Gym/OS	LF	M	8		5	1	8		2	1	1		1	1			28	22
Frankoroman./Französisch	BA LA Gym/OS	LF	W	49	3	31	1	29	3	13	1	4				1	3	138	116
			Ges	57	3	36	2	37	3	15	2	5		1	1	1	3	166	138
Frankoroman./Französisch	M.Ed.Gym/OS	LF	M	5		1												6	6
Frankoroman./Französisch	M.Ed.Gym/OS	LF	W	10	3	20	5	13		2								53	38
			Ges	15	3	21	5	13		2								59	44
Germanistik / Deutsch	BA FWmP	KF	M	8		2		5		3		2	1	1				22	15
Germanistik / Deutsch	BA FWmP	KF	W	31		20		21	1	8	1	1		2	1	1	2	89	73
			Ges	39		22		26	1	11	1	3	1	3	1	1	2	111	88
Germanistik / Deutsch	BA FWmP	PF	M	13		9		6		4		5		3			2	42	28
Germanistik / Deutsch	BA FWmP	PF	W	51	3	35		32	2	19	1	10	1	3		1	1	159	123
			Ges	64	3	44		38	2	23	1	15	1	6		1	3	201	151
Germanistik / Deutsch	BA LA Gym/OS	LF	M	30	2	23	1	19		9	1	4		4	2	2	2	99	75
Germanistik / Deutsch	BA LA Gym/OS	LF	W	79	2	60	3	70	1	31	1	7		2	5	5	5	266	215
			Ges	109	4	83	4	89	1	40	2	11		6	2	7	7	365	290
Germanistik / Deutsch	BiPEb	EF	M	7		13	1	4		5	1	2						33	25
Germanistik / Deutsch	BiPEb	EF	W	52	1	34		28	3	7		1				1		127	118
			Ges	59	1	47	1	32	3	12	1	3				1		160	143
Germanistik / Deutsch	BiPEb	UF	M	27		20		21		4		4		2			1	79	68
Germanistik / Deutsch	BiPEb	UF	W	103	3	99	2	75	2	28		10		3	1		3	329	284
			Ges	130	3	119	2	96	2	32		14		5	1		4	408	352

Fortsetzung: Studienfälle nach Fachsemestern

Studiengang	Abschluß	STG	G	1	2	3	4	5	6	7	8	9	10	11	12	13-14	>14	Ges	RSZ
Germanistik / Deutsch	M.Ed.ber.	LF	M		2	1	1	1										5	4
Germanistik / Deutsch	M.Ed.ber.	LF	W			1	1	1										3	2
			Ges		2	2	2	2										8	6
Germanistik / Deutsch	M.Ed.Grund	EF	M	4		2		1										7	6
Germanistik / Deutsch	M.Ed.Grund	EF	W	10		10		10		1								31	20
			Ges	14		12		11		1								38	26
Germanistik / Deutsch	M.Ed.Grund	UF	M	4		4		6		1								15	8
Germanistik / Deutsch	M.Ed.Grund	UF	W	34	1	39	2	18										94	76
			Ges	38	1	43	2	24		1								109	84
Germanistik / Deutsch	M.Ed.Gym/OS	LF	M	15		18		6										39	33
Germanistik / Deutsch	M.Ed.Gym/OS	LF	W	43		41	1	13	1	4								103	85
			Ges	58		59	1	19	1	4								142	118
Germanistik / Deutsch	M.Ed.IP/SP	EF	M	1														1	1
Germanistik / Deutsch	M.Ed.IP/SP	EF	W	1		3		1										5	4
			Ges	2		3		1										6	5
Germanistik / Deutsch	M.Ed.IP/SP	UF	M	4		7		4										15	11
Germanistik / Deutsch	M.Ed.IP/SP	UF	W	25	1	43	2	37		8								116	71
			Ges	29	1	50	2	41		8								131	82
Germanistik/Deutsch	Master		M	1			3			1						1	1	7	4
Germanistik/Deutsch	Master		W	6	1	8		12	2	6								38	15
			Ges	7	1	8	3	12	2	7						1	1	45	19
Hispanistik / Spanisch	BA FWmP	KF	M			1		1						1				3	2
Hispanistik / Spanisch	BA FWmP	KF	W	8		6		2		2			1	1			1	21	16
			Ges	8		7		3		2			1	2			1	24	18
Hispanistik / Spanisch	BA FWmP	PF	M	5		2							1	1				9	7
Hispanistik / Spanisch	BA FWmP	PF	W	3		5		2		4			1					15	10
			Ges	8		7		2		4			1	1				24	17
Hispanistik / Spanisch	BA LA Gym/OS	LF	M	14		11		5	1	5					1	1		41	31
Hispanistik / Spanisch	BA LA Gym/OS	LF	W	40	1	27	1	19	1	11	1	5		3		1	2	112	89
			Ges	54	1	38	1	24	2	16	1	8		3	1	2	2	153	120
Hispanistik / Spanisch	M.Ed.Gym/OS	LF	M	4		4	1	3	1	1								14	9
Hispanistik / Spanisch	M.Ed.Gym/OS	LF	W	13		15	2	8		2								40	30
			Ges	17		19	3	11	1	3								54	39
Language Sciences I	Master		M	2				1										3	2
Language Sciences I	Master		W	6		5		7		1	1	1		1				22	11
			Ges	8		5		8		1	1	1		1				25	13
Linguistik / Language Sc.	BA FWmP	KF	M	4		5		1		2		1			1			14	10
Linguistik / Language Sc.	BA FWmP	KF	W	20	1	12		10		6	1	3		1		1	1	56	43
			Ges	24	1	17		11		8	1	4		1	1	1	1	70	53
Linguistik / Language Sc.	BA FWmP	PF	M	2		7		8		1		2		1		2	1	24	17
Linguistik / Language Sc.	BA FWmP	PF	W	28		8		17		5		4		1		3	1	67	53
			Ges	30		15		25		6		6		2		5	2	91	70
Transkulturelle Studien	Master		M	3		5		4		1					1			14	8
Transkulturelle Studien	Master		W	23	1	15	1	17	5	10	5	3				2		82	40
			Ges	26	1	20	1	21	5	11	5	3			1	2		96	48
Transnat.Literaturwiss.	Master		M	1	1			2		1	1							6	2
Transnat.Literaturwiss.	Master		W	14	1	12		15	2	2		2	1		1			50	27
			Ges	15	2	12		17	2	3	1	2	1		1			56	29

Studienfälle im FB 10: 3269

2. Studienfälle nach Hochschulsesemestern im WS 17/18

Studiengang	Abschluß	G	1	2	3	4	5	6	7	8	9	10	11	12	13-14	>14	Ges
English-Speaking Cult.	BiPEb	EF	M			2											2
English-Speaking Cult.	BiPEb	EF	W	4		5		5							1		15
			Ges	4		7		5							1		17
English-Speaking Cult.	BiPEb	UF	M	1		1							1				3
English-Speaking Cult.	BiPEb	UF	W	5		5	1	7		2				1	1	1	23
			Ges	6		6	1	7		2			1	1	1	1	26

Fortsetzung: Studienfälle nach Hochschulseestern

Studiengang	Abschluß	G		1	2	3	4	5	6	7	8	9	10	11	12	13-14	>14	Ges
English-Speaking Cult.	BA FWmP	KF	M	5		8		8		3		4			1		3	32
English-Speaking Cult.	BA FWmP	KF	W	21	1	11		18	1	12	3	5	1	5		1	2	81
			Ges	26	1	19		26	1	15	3	9	1	5	1	1	5	113
English-Speaking Cult.	BA FWmP	PF	M	3		6	1	6		1		2		2			3	24
English-Speaking Cult.	BA FWmP	PF	W	30		26	2	15	1	9	1	5	2	6		3	5	105
			Ges	33		32	3	21	1	10	1	7	2	8		3	8	129
English-Speaking Cult.	BA LA Gym/OS	LF	M	23	1	15	4	7		14	2	9		6	1	5	8	95
English-Speaking Cult.	BA LA Gym/OS	LF	W	51	1	36	3	44	2	20	4	14	6	3	2	9	13	208
			Ges	74	2	51	7	51	2	34	6	23	6	9	3	14	21	303
English-Speaking Cult.	M.Ed.ber.	LF	M													1	2	3
English-Speaking Cult.	M.Ed.ber.	LF	W											1				1
			Ges											1		1	2	4
English-Speaking Cult.	M.Ed.Grund	EF	M													1		1
English-Speaking Cult.	M.Ed.Grund	EF	W									2						2
			Ges									2				1		3
English-Speaking Cult.	M.Ed.Grund	UF	W							3		1		3				7
			Ges							3		1		3				7
English-Speaking Cult.	M.Ed.Gym/OS	LF	M									3	2	3	1	7	7	23
English-Speaking Cult.	M.Ed.Gym/OS	LF	W							3		7		15		20	12	57
			Ges							3		10	2	18	1	27	19	80
English-Speaking Cult.	M.Ed.IP/SP	EF	W							1		1		1			1	4
			Ges							1		1		1			1	4
Frankoroman./Französisch	BA FWmP	KF	M	2		1		1							2			6
Frankoroman./Französisch	BA FWmP	KF	W	2		4		5				2				1	1	15
			Ges	4		5		6				2			2	1	1	21
Frankoroman./Französisch	BA FWmP	PF	M			2												2
Frankoroman./Französisch	BA FWmP	PF	W	5		4	1	1	1	1	1	1				1	2	18
			Ges	5		6	1	1	1	1	1	1				1	2	20
Frankoroman./Französisch	BA LA Gym/OS	LF	M	4	1	5		8		2		2		1			5	28
Frankoroman./Französisch	BA LA Gym/OS	LF	W	35	1	28	1	29	1	12	1	5	5	2	2	4	12	138
			Ges	39	2	33	1	37	1	14	1	7	5	3	2	4	17	166
Frankoroman./Französisch	M.Ed.Gym/OS	LF	M							1		1			1	2	1	6
Frankoroman./Französisch	M.Ed.Gym/OS	LF	W							2		11		15		17	8	53
			Ges							3		12		15	1	19	9	59
Germanistik / Deutsch	BiPEb	EF	M	4	1	5		5		3	2	6		3			4	33
Germanistik / Deutsch	BiPEb	EF	W	43	1	30	1	33		7		2	1	3		2	4	127
			Ges	47	2	35	1	38		10	2	8	1	6		2	8	160
Germanistik / Deutsch	BiPEb	UF	M	14		19	2	14	1	10	3	7		3		2	4	79
Germanistik / Deutsch	BiPEb	UF	W	73	2	88	2	80		32	3	8	3	10	2	10	16	329
			Ges	87	2	107	4	94	1	42	6	15	3	13	2	12	20	408
Germanistik / Deutsch	BA FWmP	KF	M	5		4		4		3	2			4				22
Germanistik / Deutsch	BA FWmP	KF	W	18	2	21	2	20		11	1	4	2	2		2	4	89
			Ges	23	2	25	2	24		14	3	4	2	6		2	4	111
Germanistik / Deutsch	BA FWmP	PF	M	9		9		8		3		3	1		2	4	3	42
Germanistik / Deutsch	BA FWmP	PF	W	37	2	29	3	32	3	18	3	12	2	6	1	5	6	159
			Ges	46	2	38	3	40	3	21	3	15	3	6	3	9	9	201
Germanistik / Deutsch	BA LA Gym/OS	LF	M	20	1	19	1	15	1	12	1	5		7	1	7	9	99
Germanistik / Deutsch	BA LA Gym/OS	LF	W	52	3	41	1	58	5	42	2	18	5	7	2	10	20	266
			Ges	72	4	60	2	73	6	54	3	23	5	14	3	17	29	365
Germanistik / Deutsch	M.Ed.ber.	LF	M												1	1	3	5
Germanistik / Deutsch	M.Ed.ber.	LF	W											1		1	1	3
			Ges											1	1	2	4	8
Germanistik / Deutsch	M.Ed.Grund	EF	M							3		1		1	1	1		7
Germanistik / Deutsch	M.Ed.Grund	EF	W							6	1	6		6	2	6	4	31
			Ges							9	1	7		7	3	7	4	38
Germanistik / Deutsch	M.Ed.Grund	UF	M									3		3		8	1	15
Germanistik / Deutsch	M.Ed.Grund	UF	W							20	3	29	1	26	1	5	9	94
			Ges							20	3	32	1	29	1	13	10	109

Fortsetzung: Studienfälle nach Hochschulse mestern

Studiengang	Abschluß	G	1	2	3	4	5	6	7	8	9	10	11	12	13-14	>14	Ges
Germanistik / Deutsch	M.Ed.Gym/OS	LF M							5	1	4		13	1	6	9	39
Germanistik / Deutsch	M.Ed.Gym/OS	LF W					1		9	1	20	5	31	1	24	11	103
		Ges					1		14	2	24	5	44	2	30	20	142
Germanistik / Deutsch	M.Ed.IP/SP	EF M													1		1
Germanistik / Deutsch	M.Ed.IP/SP	EF W							1		2		2				5
		Ges							1		2		2		1		6
Germanistik / Deutsch	M.Ed.IP/SP	UF M							2		3		2	1	3	4	15
Germanistik / Deutsch	M.Ed.IP/SP	UF W							13	1	26	1	37	2	22	14	116
		Ges							15	1	29	1	39	3	25	18	131
Germanistik/Deutsch	Master	M			1								2	1		3	7
Germanistik/Deutsch	Master	W				3			6		6		7	1	9	6	38
		Ges			1	3			6		6		9	2	9	9	45
Hispanistik / Spanisch	BA FWmP	KF M			1										1	1	3
Hispanistik / Spanisch	BA FWmP	KF W	7		3		2		3		2		1		2	1	21
		Ges	7		4		2		3		2		1		3	2	24
Hispanistik / Spanisch	BA FWmP	PF M	2	1	3		1						2				9
Hispanistik / Spanisch	BA FWmP	PF W	3		1		4		5		2						15
		Ges	5	1	4		5		5		2		2				24
Hispanistik / Spanisch	BA LA Gym/OS	LF M	10		11		4		3	1	3		1		2	6	41
Hispanistik / Spanisch	BA LA Gym/OS	LF W	33	3	22		20	1	12		8		2		2	9	112
		Ges	43	3	33		24	1	15	1	11		3		4	15	153
Hispanistik / Spanisch	M.Ed.Gym/OS	LF M									1		2	2	3	6	14
Hispanistik / Spanisch	M.Ed.Gym/OS	LF W							5	1	7	3	12	1	4	7	40
		Ges							5	1	8	3	14	3	7	13	54
Language Sciences I	Master	M			1								1		1		3
Language Sciences I	Master	W	1				1			2	4	1	4		4	5	22
		Ges	1		1		1			2	4	1	5		5	5	25
Linguistik / Language Sc.	BA FWmP	KF M	2		5	1	2		1		1				1	1	14
Linguistik / Language Sc.	BA FWmP	KF W	14		11	2	6	1	5	4	6				1	6	56
		Ges	16		16	3	8	1	6	4	7				2	7	70
Linguistik / Language Sc.	BA FWmP	PF M	1		4	1	8		1		1		2	1		5	24
Linguistik / Language Sc.	BA FWmP	PF W	21		10		17	2	3		4	2	1		1	6	67
		Ges	22		14	1	25	2	4		5	2	3	1	1	11	91
Transkulturelle Studien	Master	M					1			1	1	1	2		1	7	14
Transkulturelle Studien	Master	W	5		1		1		4	1	9	2	14	1	13	31	82
		Ges	5		1		2		4	2	10	3	16	1	14	38	96
Transnat.Literaturwiss.	Master	M					1		2				1		1	1	6
Transnat.Literaturwiss.	Master	W					1	1	2	1	13	1	7		9	15	50
		Ges					2	1	4	1	13	1	8		10	16	56

Studienfälle im FB 10: 3269

3. Studienfälle nach Status, Geschlecht und Staatsangehörigkeit im WS 17/18

Studiengang	Abschluß	G	Deutsche Studierende						Ausländische Studierende						Ges.		
			Rückmeld.		Neuein.		Erst-ein.	Beur-laubt	Ges.	Rückmeld.		Neuein.		Erst-ein.		Beur-laubt	Ges.
			Fortg	1 FS	1 FS	Fortg				Fortg	1 FS	1 FS	Fortg				
English-Speaking Cult.	BA BiPEb	EF M	1					1		1						1	2
English-Speaking Cult.	BA BiPEb	EF W	8		2		3	1	14					1		1	15
		Ges	9		2		3	1	15	1				1		2	17
English-Speaking Cult.	BA BiPEb	UF M	1		1		1		3								3
English-Speaking Cult.	BA BiPEb	UF W	17				5	1	23								23
		Ges	18		1		6	1	26								26
English-Speaking Cult.	BA FWmP	KF M	23		1		5	1	30	2						2	32
English-Speaking Cult.	BA FWmP	KF W	55		2		20		77	2		1		1		4	81
		Ges	78		3		25	1	107	4		1		1		6	113
English-Speaking Cult.	BA FWmP	PF M	12		2	1	3		18	4	1	1				6	24
English-Speaking Cult.	BA FWmP	PF W	62	1	5	2	28	1	99	3				2	1	6	105
		Ges	74	1	7	3	31	1	117	7	1	1		2	1	12	129

Fortsetzung: Studienfälle nach Status

Studiengang	Abschluß	G	Deutsche Studierende									Ausländische Studierende					Ges.
			Rückmeld.		Neuein.		Erst-	Beur-	Ges.	Rückmeld.		Neuein.		Erst-	Beur-	Ges.	
			Fortg	1 FS	1 FS	Fortg				ein.	laubt	Fortg	1 FS				
English-Speaking Cult.	BA LA Gym/OS	LF M	49	2	11	3	21	1	87	4	1	1	2		8	95	
English-Speaking Cult.	BA LA Gym/OS	LF W	122	4	9	5	46	1	187	13	3	1	5		21	208	
		Ges	171	6	20	8	67	2	274	17	1	3	7		29	303	
English-Speaking Cult.	M.Ed.ber	LF M	2					1	3							3	
English-Speaking Cult.	M.Ed.ber	LF W	1						1							1	
		Ges	3					1	4							4	
English-Speaking Cult.	M.Ed.Grund	EF M			1				1							1	
English-Speaking Cult.	M.Ed.Grund	EF W	2						2							2	
		Ges	2		1				3							3	
English-Speaking Cult.	M.Ed.Grund	UF W	4	2	1				7							7	
		Ges	4	2	1				7							7	
English-Speaking Cult.	M.Ed.Gym/OS	LF M	14	7	1			1	23							23	
English-Speaking Cult.	M.Ed.Gym/OS	LF W	36	17	2				55	2					2	57	
		Ges	50	24	3			1	78	2					2	80	
English-Speaking Cult.	M.Ed.IP/SP	EF W	2	2					4							4	
		Ges	2	2					4							4	
Frankoroman./Französisch	BA FWmP	KF M	4				2		6							6	
Frankoroman./Französisch	BA FWmP	KF W	13				2		15							15	
		Ges	17				4		21							21	
Frankoroman./Französisch	BA FWmP	PF M		1		1			2							2	
Frankoroman./Französisch	BA FWmP	PF W	8		3	2	4		17				1		1	18	
		Ges	8	1	3	3	4		19				1		1	20	
Frankoroman./Französisch	BA LA Gym/OS	LF M	16	1	3		4		24	4					4	28	
Frankoroman./Französisch	BA LA Gym/OS	LF W	82		12	3	34	1	132	2	1	1	1	1	6	138	
		Ges	98	1	15	3	38	1	156	6	1	1	1	1	10	166	
Frankoroman./Französisch	M.Ed.Gym/OS	LF M	1	3					4		2				2	6	
Frankoroman./Französisch	M.Ed.Gym/OS	LF W	39	8				4	51		1	1			2	53	
		Ges	40	11				4	55		3	1			4	59	
Germanistik / Deutsch	BA BiPEb	EF M	23		3	3	4		33							33	
Germanistik / Deutsch	BA BiPEb	EF W	66	1	6	1	41		115	8		2		2	12	127	
		Ges	89	1	9	4	45		148	8		2		2	12	160	
Germanistik / Deutsch	BA BiPEb	UF M	49	6	5	2	12		74	1		2		2	5	79	
Germanistik / Deutsch	BA BiPEb	UF W	203	5	23	5	71	6	313	11	2			2	1	329	
		Ges	252	11	28	7	83	6	387	12	2	2		4	1	408	
Germanistik / Deutsch	BA FWmP	KF M	13	2	1		5	1	22							22	
Germanistik / Deutsch	BA FWmP	KF W	53	2	9	1	15	1	81	3	1	1		3	8	89	
		Ges	66	4	10	1	20	2	103	3	1	1		3	8	111	
Germanistik / Deutsch	BA FWmP	PF M	25	1	3	1	9		39	3					3	42	
Germanistik / Deutsch	BA FWmP	PF W	91	6	7	6	37	3	150	7	1			1	9	159	
		Ges	116	7	10	7	46	3	189	10	1			1	12	201	
Germanistik / Deutsch	BA LA Gym/OS	LF M	60	6	3	2	18	2	91	5		1	2		8	99	
Germanistik / Deutsch	BA LA Gym/OS	LF W	163	3	20	6	43	4	239	12	1	3	1	9	1	27	
		Ges	223	9	23	8	61	6	330	17	1	4	1	11	1	35	
Germanistik / Deutsch	M.Ed.ber	LF M	5						5							5	
Germanistik / Deutsch	M.Ed.ber	LF W	3						3							3	
		Ges	8						8							8	
Germanistik / Deutsch	M.Ed.Grund	EF M	3	1	3				7							7	
Germanistik / Deutsch	M.Ed.Grund	EF W	21	4	6				31							31	
		Ges	24	5	9				38							38	
Germanistik / Deutsch	M.Ed.Grund	UF M	11	3	1				15							15	
Germanistik / Deutsch	M.Ed.Grund	UF W	54	23	11			3	91	3					3	94	
		Ges	65	26	12			3	106	3					3	109	
Germanistik / Deutsch	M.Ed.Gym/OS	LF M	24	14	1				39							39	
Germanistik / Deutsch	M.Ed.Gym/OS	LF W	54	31	6			1	92	5	6				11	103	
		Ges	78	45	7			1	131	5	6				11	142	
Germanistik / Deutsch	M.Ed.IP/SP	EF M		1					1							1	
Germanistik / Deutsch	M.Ed.IP/SP	EF W	4	1					5							5	
		Ges	4	2					6							6	

Fortsetzung: Studienfälle nach Status

Studiengang	Abschluß	G	Deutsche Studierende							Ausländische Studierende					Ges.		
			Rückmeld.		Neuein.		Erst-	Beur-	Ges.	Rückmeld.		Neuein.		Erst-		Beur-	Ges.
			Fortg	1 FS	1 FS	Fortg				Fortg	1 FS	1 FS	Fortg				
Germanistik / Deutsch	M.Ed.IP/SP	UF M	11	2	2				15							15	
Germanistik / Deutsch	M.Ed.IP/SP	UF W	84	16	9			2	111	5					5	116	
		Ges	95	18	11			2	126	5					5	131	
Germanistik/Deutsch	Master	M	3		1				4	3					3	7	
Germanistik/Deutsch	Master	W	21		6	1		1	29	9					9	38	
		Ges	24		7	1		1	33	12					12	45	
Hispanistik / Spanisch	BA FWmP	KF M	3						3							3	
Hispanistik / Spanisch	BA FWmP	KF W	11		1	1	6		19	1			1		2	21	
		Ges	14		1	1	6		22	1			1		2	24	
Hispanistik / Spanisch	BA FWmP	PF M	4	1			2		7		1	1			2	9	
Hispanistik / Spanisch	BA FWmP	PF W	10				3		13	2					2	15	
		Ges	14	1			5		20	2	1	1			4	24	
Hispanistik / Spanisch	BA LA Gym/OS	LF M	20		3		9	2	34	4	1			1	1	7	41
Hispanistik / Spanisch	BA LA Gym/OS	LF W	62	2	2	3	33	1	103	5	2	1		1	9	112	
		Ges	82	2	5	3	42	3	137	9	3	1		1	2	16	153
Hispanistik / Spanisch	M.Ed.Gym/OS	LF M	9	3				1	13		1				1	14	
Hispanistik / Spanisch	M.Ed.Gym/OS	LF W	24	11	1			2	38	1	1				2	40	
		Ges	33	14	1			3	51	1	2				3	54	
Language Sciences I	Master	M	1		1				2			1			1	3	
Language Sciences I	Master	W	12		4			1	17	3		1		1	5	22	
		Ges	13		5			1	19	3		2		1	6	25	
Linguistik / Language Sc.	BA FWmP	KF M	7		1		2		10	3	1				4	14	
Linguistik / Language Sc.	BA FWmP	KF W	29	1	4	2	14	2	52	3		1			4	56	
		Ges	36	1	5	2	16	2	62	6	1	1			8	70	
Linguistik / Language Sc.	BA FWmP	PF M	21		1		1		23	1					1	24	
Linguistik / Language Sc.	BA FWmP	PF W	34	1	5		19	1	60	2	1		1	2	1	7	67
		Ges	55	1	6		20	1	83	3	1		1	2	1	8	91
Transkulturelle Studien	Master	M	11		2				13			1			1	14	
Transkulturelle Studien	Master	W	47	1	16		1	6	71	5		1		4	1	82	
		Ges	58	1	18		1	6	84	5		2		4	1	12	96
Transnat.Literaturwiss.	Master	M	1			1		1	3	2		1			3	6	
Transnat.Literaturwiss.	Master	W	28		13			2	43	5		1		1	7	50	
		Ges	29		13	1		3	46	7		2		1	10	56	

Studienfälle im FB 10: 3269

4. Studienfälle nach Alter im WS 17/18

Studiengang	Abschluß	G	Gesamt		1. FS		1. HS	
			Anzahl	Ø Alter	Anzahl	Ø Alter	Anzahl	Ø Alter
English-Speaking Cult.	BA FWmP	KF M	32	24,61	6	21,09	5	21,10
English-Speaking Cult.	BA FWmP	KF W	81	22,83	24	20,35	21	20,08
		Ges	113	23,33	30	20,49	26	20,28
English-Speaking Cult.	BA FWmP	PF M	24	26,00	7	24,82	3	24,80
English-Speaking Cult.	BA FWmP	PF W	105	23,13	36	21,43	30	20,59
		Ges	129	23,67	43	21,98	33	20,97
English-Speaking Cult.	BA LA Gym/OS	LF M	95	24,15	37	21,41	23	20,56
English-Speaking Cult.	BA LA Gym/OS	LF W	208	23,92	67	22,06	51	21,53
		Ges	303	23,99	104	21,83	74	21,23
English-Speaking Cult.	BiPEb	EF M	2	23,48				
English-Speaking Cult.	BiPEb	EF W	15	21,23	6	20,01	4	19,78
		Ges	17	21,50	6	20,01	4	19,78
English-Speaking Cult.	BiPEb	UF M	3	22,27	2	20,01	1	19,78
English-Speaking Cult.	BiPEb	UF W	23	23,07	5	20,66	5	20,66
		Ges	26	22,98	7	20,48	6	20,52

Fortsetzung: Studienfälle nach Alter

Studiengang	Abschluß	G		Gesamt		1. FS		1. HS	
				Anzahl	Ø Alter	Anzahl	Ø Alter	Anzahl	Ø Alter
English-Speaking Cult.	M.Ed.ber.	LF	M	3	34,24				
English-Speaking Cult.	M.Ed.ber.	LF	W	1	27,82				
		Ges		4	32,64				
English-Speaking Cult.	M.Ed.Grund	EF	M	1	27,75	1	27,75		
English-Speaking Cult.	M.Ed.Grund	EF	W	2	24,72				
		Ges		3	25,73	1	27,75		
English-Speaking Cult.	M.Ed.Grund	UF	W	7	24,18	3	23,92		
		Ges		7	24,18	3	23,92		
English-Speaking Cult.	M.Ed.Gym/OS	LF	M	23	27,22	8	25,25		
English-Speaking Cult.	M.Ed.Gym/OS	LF	W	57	27,79	19	28,61		
		Ges		80	27,63	27	27,61		
English-Speaking Cult.	M.Ed.IP/SP	EF	W	4	24,84	2	25,14		
		Ges		4	24,84	2	25,14		
Frankoroman./Französisch	BA FWmP	KF	M	6	23,42	2	20,68	2	20,68
Frankoroman./Französisch	BA FWmP	KF	W	15	23,23	2	18,38	2	18,38
		Ges		21	23,29	4	19,53	4	19,53
Frankoroman./Französisch	BA FWmP	PF	M	2	22,24	1	20,90		
Frankoroman./Französisch	BA FWmP	PF	W	18	24,20	8	21,32	5	19,73
		Ges		20	24,00	9	21,27	5	19,73
Frankoroman./Französisch	BA LA Gym/OS	LF	M	28	25,69	8	23,88	4	19,69
Frankoroman./Französisch	BA LA Gym/OS	LF	W	138	24,46	49	23,48	35	21,94
		Ges		166	24,67	57	23,53	39	21,71
Frankoroman./Französisch	M.Ed.Gym/OS	LF	M	6	25,68	5	25,52		
Frankoroman./Französisch	M.Ed.Gym/OS	LF	W	53	26,52	10	30,71		
		Ges		59	26,44	15	28,98		
Germanistik / Deutsch	BA FWmP	KF	M	22	25,01	8	24,55	5	26,66
Germanistik / Deutsch	BA FWmP	KF	W	89	23,08	31	21,95	18	20,40
		Ges		111	23,46	39	22,48	23	21,76
Germanistik / Deutsch	BA FWmP	PF	M	42	23,96	13	21,08	9	20,99
Germanistik / Deutsch	BA FWmP	PF	W	159	23,08	51	21,95	37	20,95
		Ges		201	23,26	64	21,77	46	20,96
Germanistik / Deutsch	BA LA Gym/OS	LF	M	99	25,36	30	22,60	20	21,79
Germanistik / Deutsch	BA LA Gym/OS	LF	W	266	24,10	79	22,43	52	20,52
		Ges		365	24,44	109	22,48	72	20,87
Germanistik / Deutsch	BiPEb	EF	M	33	25,92	7	21,18	4	21,26
Germanistik / Deutsch	BiPEb	EF	W	127	22,86	52	22,64	43	21,92
		Ges		160	23,49	59	22,46	47	21,86
Germanistik / Deutsch	BiPEb	UF	M	79	25,20	27	25,26	14	22,65
Germanistik / Deutsch	BiPEb	UF	W	329	23,74	103	22,55	73	21,59
		Ges		408	24,02	130	23,11	87	21,76
Germanistik / Deutsch	M.Ed.ber.	LF	M	5	35,81				
Germanistik / Deutsch	M.Ed.ber.	LF	W	3	31,15				
		Ges		8	34,06				
Germanistik / Deutsch	M.Ed.Grund	EF	M	7	25,69	4	25,58		
Germanistik / Deutsch	M.Ed.Grund	EF	W	31	26,51	10	26,90		
		Ges		38	26,36	14	26,52		
Germanistik / Deutsch	M.Ed.Grund	UF	M	15	26,60	4	28,37		
Germanistik / Deutsch	M.Ed.Grund	UF	W	94	26,28	34	25,83		
		Ges		109	26,33	38	26,10		
Germanistik / Deutsch	M.Ed.Gym/OS	LF	M	39	27,78	15	26,95		
Germanistik / Deutsch	M.Ed.Gym/OS	LF	W	103	26,35	43	25,63		
		Ges		142	26,75	58	25,97		
Germanistik / Deutsch	M.Ed.IP/SP	EF	M	1	27,38	1	27,38		
Germanistik / Deutsch	M.Ed.IP/SP	EF	W	5	24,24	1	23,05		
		Ges		6	24,76	2	25,21		

Fortsetzung: Studienfälle nach Alter

Studiengang	Abschluß	G	Gesamt		1. FS		1. HS	
			Anzahl	Ø Alter	Anzahl	Ø Alter	Anzahl	Ø Alter
Germanistik / Deutsch	M.Ed.IP/SP	UF M	15	28,14	4	29,60		
Germanistik / Deutsch	M.Ed.IP/SP	UF W	116	26,75	25	26,17		
		Ges	131	26,90	29	26,64		
Germanistik/Deutsch	Master	M	7	33,46	1	28,53		
Germanistik/Deutsch	Master	W	38	26,21	6	23,73		
		Ges	45	27,33	7	24,41		
Hispanistik / Spanisch	BA FWmP	KF M	3	34,87				
Hispanistik / Spanisch	BA FWmP	KF W	21	23,59	8	21,87	7	21,04
		Ges	24	25,00	8	21,87	7	21,04
Hispanistik / Spanisch	BA FWmP	PF M	9	24,00	5	24,69	2	21,65
Hispanistik / Spanisch	BA FWmP	PF W	15	24,40	3	20,28	3	20,28
		Ges	24	24,25	8	23,04	5	20,83
Hispanistik / Spanisch	BA LA Gym/OS	LF M	41	25,60	14	22,75	10	20,35
Hispanistik / Spanisch	BA LA Gym/OS	LF W	112	24,11	40	21,65	33	20,43
		Ges	153	24,51	54	21,94	43	20,41
Hispanistik / Spanisch	M.Ed.Gym/OS	LF M	14	28,30	4	25,65		
Hispanistik / Spanisch	M.Ed.Gym/OS	LF W	40	26,01	13	24,73		
		Ges	54	26,61	17	24,95		
Language Sciences I	Master	M	3	29,87	2	31,10		
Language Sciences I	Master	W	22	26,68	6	27,41	1	22,52
		Ges	25	27,06	8	28,33	1	22,52
Linguistik / Language Sc.	BA FWmP	KF M	14	24,41	4	22,33	2	19,87
Linguistik / Language Sc.	BA FWmP	KF W	56	23,36	20	21,60	14	20,67
		Ges	70	23,57	24	21,72	16	20,57
Linguistik / Language Sc.	BA FWmP	PF M	24	28,53	2	20,52	1	19,70
Linguistik / Language Sc.	BA FWmP	PF W	67	24,11	28	21,15	21	20,32
		Ges	91	25,28	30	21,11	22	20,29
Transnat.Literaturwiss.	Master	M	6	26,08	1	25,72		
Transnat.Literaturwiss.	Master	W	50	26,82	14	24,46		
		Ges	56	26,74	15	24,55		

5. Studienfallentwicklung vom WS 09/10 – WS 17/18

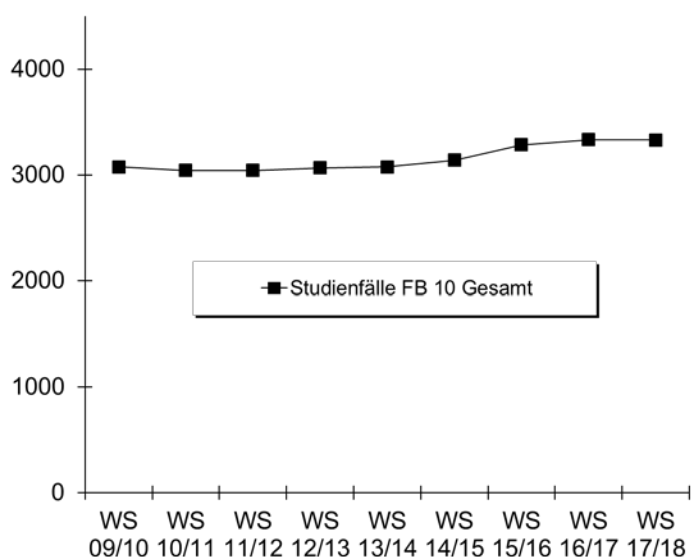
a) Studienfälle insgesamt

		WS 09/10	WS 10/11	WS 11/12	WS 12/13	WS 13/14	WS 14/15	WS 15/16	WS 16/17	WS 17/18
Studienfälle FB 10 Gesamt	Ges	3075	3043	3041	3065	3075	3139	3284	3334	3331
	M	653	670	671	690	667	669	695	729	740
	W	2422	2373	2370	2375	2408	2470	2589	2605	2591
Deutsch/Germanistik		1402	1378	1422	1556	1668	1719	1753	1795	1793
Bachelor	Ges	820	889	953	1173	1230	1239	1188	1211	1245
	M	160	184	200	246	261	278	271	282	275
	W	660	705	753	927	969	961	917	929	970
Master	Ges	209	287	338	363	417	463	550	565	530
	M	21	44	62	69	78	66	79	83	96
	W	188	243	276	294	339	397	471	482	434
Promotion	Ges	18	21	18	20	21	17	15	19	18
	M	9	10	6	5	7	4	4	6	5
	W	9	11	12	15	14	13	11	13	13

Fortsetzung: Studienfälle insgesamt

		WS 09/10	WS 10/11	WS 11/12	WS 12/13	WS 13/14	WS 14/15	WS 15/16	WS 16/17	WS 17/18
Englisch/Anglistik		742	755	700	663	629	611	698	715	729
Bachelor	Ges	456	498	470	508	460	456	560	582	588
	M	112	124	124	153	128	129	153	151	156
	W	344	374	346	355	332	327	407	431	432
Master	Ges	90	137	162	147	159	144	125	118	125
	M	17	34	47	36	36	34	36	33	38
	W	73	103	115	111	123	110	89	85	87
Promotion	Ges	11	11	8	8	10	11	13	15	16
	M	2	3	2	2	3	3	2	4	4
	W	9	8	6	6	7	8	11	11	12
Französisch		279	290	274	279	245	271	310	282	287
Bachelor	Ges	175	202	199	236	195	215	238	208	208
	M	42	38	32	40	27	32	34	40	36
	W	133	164	167	196	168	183	204	168	172
Master	Ges	40	53	53	43	50	56	72	74	71
	M	3	8	9	5	4	4	5	5	9
	W	37	45	44	38	46	52	67	69	62
Promotion	Ges									8
	M									1
	W									7
Linguistik / Language Sciences		170	165	197	170	181	189	207	207	195
Bachelor	Ges	56	77	94	120	133	141	162	166	161
	M	13	20	25	33	34	34	39	50	38
	W	43	57	69	87	99	107	123	116	123
Master	Ges	7	16	49	35	34	38	31	26	25
	M	1	3	9	7	5	3	2	2	3
	W	6	13	40	28	29	35	29	24	22
Promotion	Ges	15	24	18	15	14	10	14	15	9
	M	5	3	4	3	3	3	5	4	3
	W	10	21	14	12	11	7	9	11	6
Romanistik		103	54	39	3	3	6	5	12	
Promotion	Ges	8	4	4	3	3	6	5	12	
	M	3	1	1	1	1	2	2	4	
	W	5	3	3	2	2	4	3	8	
Spanisch		345	344	321	329	286	286	248	255	271
Bachelor	Ges	211	229	227	239	200	188	166	183	201
	M	44	46	51	58	52	45	39	41	53
	W	167	183	176	181	148	143	127	142	148
Master	Ges	48	70	73	90	86	98	82	72	70
	M	6	11	15	22	20	23	15	17	17
	W	42	59	58	68	66	75	67	55	53
Transnat. Literaturwiss.		12	37	77	63	61	57	63	68	56
Master	Ges	12	37	77	63	61	57	63	68	56
	M	3	8	10	10	8	9	9	7	6
	W	9	29	67	53	53	48	54	61	50

Fortsetzung: Grafik zu Studienfällen insgesamt



b) Studienfälle im 1. Fachsemester

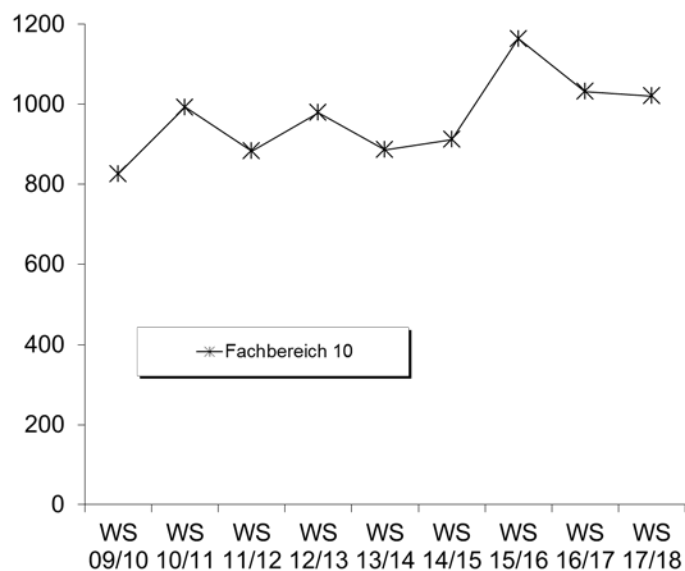
Studiengang	Abschluss		WS 09/10	WS 10/11	WS 11/12	WS 12/13	WS 13/14	WS 14/15	WS 15/16	WS 16/17	WS 17/18
Germanistik/Deutsch	BA BiPEb EF	M			3	4	9	10	8	13	7
		W			28	34	27	36	40	41	52
		Ges			31	38	36	46	48	54	59
Germanistik/Deutsch	BA BiPEb UF	M			22	32	21	18	22	24	27
		W			99	157	100	93	93	106	103
		Ges			121	189	121	111	115	130	130
Germanistik/Deutsch	BA FWmP KF	M			6	4	6	4	10	6	8
		W			12	26	23	19	29	28	31
		Ges			18	30	29	23	39	34	39
Germanistik/Deutsch	BA FWmP PF	M			5	18	10	11	5	12	13
		W			45	44	42	50	53	49	51
		Ges			50	62	52	61	58	61	64
Germanistik/Deutsch	BA LA Gym/OS LF	M			21	36	27	26	29	28	30
		W			56	65	68	68	83	67	79
		Ges			77	101	95	94	112	95	109
Germanistik	Master	M	5	8	8	4	7	2	5		1
		W	15	14	20	18	24	15	13	7	6
		Ges	20	22	28	22	31	17	18	7	7
Germanistik/Deutsch	M.Ed.Grund EF	M							1		4
		W						15	19	11	10
		Ges						15	20	11	14
Germanistik/Deutsch	M.Ed.Grund UF	M						3	7	2	4
		W						27	31	34	34
		Ges						30	38	36	38
Germanistik/Deutsch	M.Ed.Inkl.P/SP EF	M									1
		W						2	4	2	1
		Ges						2	4	2	2
Germanistik/Deutsch	M.Ed.Inkl.P/SP UF	M						1	6	7	4
		W						35	68	44	25
		Ges						36	74	51	29

Fortsetzung: Studienfälle im 1. Fachsemester

Studiengang	Abschluss		WS 09/10	WS 10/11	WS 11/12	WS 12/13	WS 13/14	WS 14/15	WS 15/16	WS 16/17	WS 17/18
Germanistik/Deutsch	M.Ed.Gym/OS LF	M						3	12	16	15
		W						33	36	33	43
		Ges							36	48	49
English Speaking Cultures	BA BiPEb EF	M				1	2			2	
		W			2	3	5	4	13	6	6
		Ges			2	4	7	4	13	8	6
English Speaking Cultures	BA BiPEb UF	M			1				3		2
		W				2	3	9	10	9	5
		Ges			1	2	3	9	13	9	7
English Speaking Cultures	BA FWmP KF	M			3	5	3	3	18	13	6
		W			14	18	18	12	33	34	24
		Ges			17	23	21	15	51	47	30
English Speaking Cultures	BA FWmP PF	M			6	14	5	8	16	16	7
		W			14	28	24	17	54	47	36
		Ges			20	42	29	25	70	63	43
English Speaking Cultures	BA LA Gym/OS LF	M			19	23	12	18	23	19	37
		W			33	29	37	40	59	66	67
		Ges			52	52	49	58	82	85	104
English Speaking Cultures	M.Ed.Inkl.P/SP EF	M									
		W						3	1	2	2
		Ges						3	1	2	2
English Speaking Cultures	M.Ed.Grund EF	M									1
		W								2	
		Ges								2	1
English Speaking Cultures	M.Ed.Grund UF	M									
		W								5	3
		Ges								5	3
English Speaking Cultures	M.Ed.Gym/OS LF	M						2	5	4	8
		W						10	11	20	19
		Ges						12	16	24	27
Frankoromanist./Franzö.	BA FWmP KF	M			1	5	5	2	2	4	2
		W			19	15	10	11	19	6	2
		Ges			20	20	15	13	21	10	4
Frankoromanist./Franzö.	BA FWmP PF	M			2	1	1	3	1	2	1
		W			11	10	5	6	8	8	8
		Ges			13	11	6	9	9	10	9
Frankoromanist./Franzö.	BA LA Gym/OS LF	M			3	6	4	7	12	7	8
		W			32	38	29	43	65	44	49
		Ges			35	44	33	50	77	51	57
Frankoromanist./Franzö.	M.Ed.Gym/OS LF	M								1	5
		W						5	23	19	10
		Ges						5	23	20	15
Hispanistik/Spanisch	BA FWmP KF	M			4	2	5		2	1	
		W			7	6	4	7	5	7	8
		Ges			11	8	9	7	7	8	8
Hispanistik/Spanisch	BA FWmP PF	M			2	5	1	2		3	5
		W			12	16	2	10	6	8	3
		Ges			14	21	3	12	6	11	8
Hispanistik/Spanisch	BA LA Gym/OS LF	M			10	6	7	11	6	11	14
		W			18	23	28	33	30	32	40
		Ges			28	29	35	44	36	43	54

Fortsetzung: Studienfälle im 1. Fachsemester

Studiengang	Abschluss		WS	WS	WS	WS	WS	WS	WS	WS	WS	
			09/10	10/11	11/12	12/13	13/14	14/15	15/16	16/17	17/18	
Hispanistik/Spanisch	M.Ed.Gym/OS LF	M							5	3	4	4
		W							9	14	15	13
		Ges							14	17	19	17
Language Sciences	Master	M	1	2	6	1				2		2
		W	4	8	32	9	6	10	12	7	6	
		Ges	5	10	38	10	6	10	14	7	8	
Linguistik	BA FWmP KF	M			5	5	4	7	4	12	4	
		W			14	13	14	19	26	18	20	
		Ges			19	18	18	26	30	30	24	
Linguistik	BA FWmP PF	M			3	6	6	2	10	9	2	
		W			9	17	20	26	26	17	28	
		Ges			12	23	26	28	36	26	30	
Transnat.Literaturwiss.	Master	M	3	5	4	3	2	4	2	5	1	
		W	9	21	43	12	15	15	18	15	14	
		Ges	12	26	47	15	17	19	20	20	15	
Fachbereich 10		M	135	212	174	222	176	174	224	222	223	
		W	691	781	709	757	710	738	940	810	798	
		Ges	826	993	883	979	886	912	1164	1032	1021	



6. Studienfallkohorten bis zum WS 15/16

English Speaking C. BA BiPeB EF	Fachsemester								
	Abbruch oder Wechsel in RSZ						>RSZ		
	1	2	3	4	5	6	7	8	9
Kohorte 11/12	2	3	4	4	4	4	1		
Schwund in %		-50%	-100%	-100%	-100%	-100%	50%	100%	100%
Kohorte 12/13	4	4	2	2	2	1	1	1	
Schwund in %			50%	50%	50%	75%	75%	75%	100%
Kohorte 13/14	7	5	5	5	4	4			
Schwund in %		29%	29%	29%	43%	43%	100%	100%	100%
Kohorte 14/15	4	1	1	1	1	1			
Schwund in %		75%	75%	75%	75%	75%	100%		
Kohorte 15/16	13	10	5	5	4				
Schwund in %		23%	62%	62%	69%				

Fortsetzung: Studienfallkohorten

English Speaking C. BA FWmP KF	Fachsemester								
	Abbruch oder Wechsel in RSZ						>RSZ		
	1	2	3	4	5	6	7	8	9
Kohorte 11/12	17	15	15	14	15	11	10	10	7
Schwund in %		12%	12%	18%	12%	35%	41%	41%	59%
Kohorte 12/13	23	21	18	16	17	17	11	9	4
Schwund in %		9%	22%	30%	26%	26%	52%	61%	83%
Kohorte 13/14	21	21	18	20	15	16	14	13	5
Schwund in %			14%	5%	29%	24%	33%	38%	76%
Kohorte 14/15	15	15	15	15	15	16	15		
Schwund in %						-7%			
Kohorte 15/16	51	47	31	31	28				
Schwund in %		8%	39%	39%	45%				

English Speaking C. BA FWmP PF	Fachsemester								
	Abbruch oder Wechsel in RSZ						>RSZ		
	1	2	3	4	5	6	7	8	9
Kohorte 11/12	20	19	15	15	12	12	9	9	7
Schwund in %		5%	25%	25%	40%	40%	55%	55%	65%
Kohorte 12/13	42	33	23	23	21	22	19	17	8
Schwund in %		21%	45%	45%	50%	48%	55%	26%	65%
Kohorte 13/14	29	27	23	22	20	18	13	11	6
Schwund in %		7%	21%	24%	31%	14%	38%	48%	71%
Kohorte 14/15	25	20	13	12	9	8	6		
Schwund in %		20%	48%	52%	64%	68%	76%		
Kohorte 15/16	70	53	35	30	25				
Schwund in %		24%	50%	57%	64%				

English Speaking C. BA LA	Fachsemester								
	Abbruch oder Wechsel in RSZ						>RSZ		
	1	2	3	4	5	6	7	8	9
Kohorte 11/12	52	53	53	51	48	47	33	31	18
Schwund in %		-2%	-2%	2%	8%	10%	37%	40%	65%
Kohorte 12/13	52	58	44	41	36	33	27	23	8
Schwund in %		-12%	15%	21%	31%	37%	48%	56%	85%
Kohorte 13/14	49	49	44	45	45	39	29	28	19
Schwund in %			10%	8%	8%	20%	41%	43%	61%
Kohorte 14/15	58	61	60	58	53	45	27		
Schwund in %		-5%	-3%		9%	22%	53%		
Kohorte 15/16	82	83	70	69	59				
Schwund in %		-1%	15%	16%	28%				

English-Sp.-C. M.Ed. Ber. 2.F.	Fachsemester						
	<= RSZ				>RSZ		
	1	2	3	4	5	6	7
Kohorte 11/12	2	4	2	2	2		
Schwund in %		-100%				100%	100%
Kohorte 12/13	2	2	1	1	1	1	1
Schwund in %			50%	50%	50%	50%	50%
Kohorte 13/14	1	1	1	1	1	1	
Schwund in %							100%

English-Sp.-C. M.Ed. Grund	Fachsemester				
	<= RSZ		>RSZ		
	1	2	3	4	5
Kohorte 09/10	11	11	6	3	2
Schwund in %			45%	73%	82%
Kohorte 10/11	9	9	3	3	1
Schwund in %			67%	67%	89%
Kohorte 11/12	7	7	2	1	1
Schwund in %			71%	86%	86%
Kohorte 12/13	3	4	3	1	
Schwund in %		-33%		67%	100%
Kohorte 13/14	8	9	2		
Schwund in %		-13%	75%	100%	100%
Kohorte 14/15	1	2	2	1	
Schwund in %		-100%	-100%		100%

Fortsetzung: Studienfallkohorten

English-Sp.-C. M.Ed. Gym. 1.F.	Fachsemester						
	<= RSZ				>RSZ		
	1	2	3	4	5	6	7
Kohorte 09/10	32	31	30	31	15	6	1
Schwund in %		3%	6%	3%	53%	81%	97%
Kohorte 10/11	32	34	35	34	20	9	4
Schwund in %		-6%	-9%	-6%	38%	72%	88%
Kohorte 11/12	36	35	33	34	26	16	9
Schwund in %		3%	8%	6%	28%	56%	75%
Kohorte 12/13	25	28	26	23	17	12	3
Schwund in %		-12%	-4%	8%	32%	52%	88%
Kohorte 13/14	23	28	26	25	17	12	6
Schwund in %		-22%	-13%	-9%	26%	48%	74%
Kohorte 14/15	11	15	13	11	10		
Schwund in %		-36%	-18%		9%	100%	100%

English-Sp.-C. M.Ed. Gym. 2.F.	Fachsemester						
	<= RSZ				>RSZ		
	1	2	3	4	5	6	7
Kohorte 09/10	21	21	17	17	7	3	2
Schwund in %			19%	19%	67%	86%	90%
Kohorte 10/11	16	17	16	16	12	4	3
Schwund in %		-6%			25%	75%	81%
Kohorte 11/12	11	12	12	13	11	5	2
Schwund in %		-9%	-9%	-18%		55%	82%
Kohorte 12/13	11	13	13	13	11	9	1
Schwund in %		-18%	-18%	-18%		18%	91%
Kohorte 13/14	13	12	11	10	8	6	2
Schwund in %		8%	15%	23%	38%	74%	91%
Kohorte 14/15	7	7	5	4	2		
Schwund in %			29%	43%	71%	100%	100%

English-Sp.-C. M.Ed. Sek	Fachsemester				
	<= RSZ		>RSZ		
	1	2	3	4	5
Kohorte 10/11	8	9	7	3	
Schwund in %		-13%	13%	63%	100%
Kohorte 11/12	3	5	1		
Schwund in %		-67%	67%	100%	100%
Kohorte 12/13	3	3	2	1	1
Schwund in %			33%	67%	67%
Kohorte 13/14	7	6	4	2	
Schwund in %		14%	43%	71%	100%
Kohorte 14/15	3	3	3	2	1
Schwund in %				33%	67%

Frankromanist BA FWmP KF	Fachsemester								
	Abbruch oder Wechsel in RSZ						>RSZ		
	1	2	3	4	5	6	7	8	9
Kohorte 11/12	20	19	15	11	10	9	6	4	3
Schwund in %		5%	25%	45%	50%	55%	70%	80%	85%
Kohorte 12/13	20	14	9	9	9	7	7	7	4
Schwund in %		30%	55%	55%	55%	65%	65%	65%	80%
Kohorte 13/14	5	5	3	4	4	3	1	1	1
Schwund in %			40%	20%	20%	40%	80%	80%	80%
Kohorte 14/15	13	10	5	5	4	4	2		
Schwund in %		23%	62%	62%	69%	69%	85%		
Kohorte 15/16	21	17	9	9	5				
Schwund in %		19%	57%	57%	76%				

Frankromanist BA FWmP PF	Fachsemester								
	Abbruch oder Wechsel in RSZ						>RSZ		
	1	2	3	4	5	6	7	8	9
Kohorte 11/12	13	10	3	3	2	2	2	2	1
Schwund in %		23%	77%	77%	85%	85%	85%	85%	92%
Kohorte 12/13	11	10	8	7	7	7	5	5	100%
Schwund in %		9%	27%	36%	36%	36%	55%	75%	
Kohorte 13/14	6	5	1	1	1	1	1	1	100%
Schwund in %		17%	83%	83%	83%	80%	80%	80%	
Kohorte 14/15	9	7	4	2	1	1	1		
Schwund in %		22%	56%	78%	89%	89%	89%		
Kohorte 15/16	9	7	2	1	1				
Schwund in %		22%	78%	89%	89%				

Fortsetzung: Studienfallkohorten

Frankoromanist BA LA	Fachsemester								
	Abbruch oder Wechsel in RSZ						>RSZ		
	1	2	3	4	5	6	7	8	9
Kohorte 11/12	35	35	32	28	27	27	22	21	8
Schwund in %			9%	20%	23%	23%	37%	40%	77%
Kohorte 12/13	44	44	36	34	31	30	14	11	4
Schwund in %			18%	23%	30%	32%	68%	75%	91%
Kohorte 13/14	33	32	27	25	24	23	14	13	5
Schwund in %		3%	18%	24%	27%	30%	58%	61%	85%
Kohorte 14/15	50	43	37	35	25	23	15		
Schwund in %		14%	26%	30%	50%	54%	70%		
Kohorte 15/16	77	68	48	43	37				
Schwund in %		12%	38%	44%	52%				

Frankoromanist. M.Ed. Gym. 1.F.	Fachsemester						
	<= RSZ				>RSZ		
	1	2	3	4	5	6	7
Kohorte 09/10	20	20	19	19	5	1	
Schwund in %			5%	5%	75%	95%	100%
Kohorte 10/11	9	10	8	7	4	2	2
Schwund in %		-11%	11%	22%	56%	78%	78%
Kohorte 11/12	12	12	12	12	4		
Schwund in %					67%	100%	100%
Kohorte 12/13	3	5	4	6	2	2	1
Schwund in %		-67%	-33%	-100%	33%	33%	67%
Kohorte 13/14	12	16	15	15	10	6	2
Schwund in %		-33%	-25%	-25%	17%	50%	83%
Kohorte 14/15	6	7	6	5	3		
Schwund in %		-17%		17%	50%	100%	100%

Frankoromanist. M.Ed. Gym. 2.F.	Fachsemester						
	<= RSZ				>RSZ		
	1	2	3	4	5	6	7
Kohorte 09/10	10	10	10	10	4	3	
Schwund in %					60%	70%	100%
Kohorte 10/11	8	9	8	8	4	2	
Schwund in %		-13%			50%	75%	100%
Kohorte 11/12	3	6	4	3	1	1	
Schwund in %		-100%	-33%		67%	67%	100%
Kohorte 12/13	7	7	7	7	4	3	1
Schwund in %					43%	57%	86%
Kohorte 13/14	10	9	8	8	6	4	2
Schwund in %		10%	20%	20%	40%	67%	83%
Kohorte 14/15	4	8	8	8	6		
Schwund in %		-100%	-100%	-100%	-50%	100%	100%

Frankoromanist. M.Ed. Sek	<= RSZ		>RSZ		
	1	2	3	4	5
Kohorte 09/10	1	1	1	1	
Schwund in %					100%
Kohorte 10/11	5	3	2	1	
Schwund in %		40%	60%	80%	100%
Kohorte 11/12	9	9	6	3	1
Schwund in %			33%	67%	89%
Kohorte 13/14	3	3	3	2	
Schwund in %				33%	100%

Germanistik/Deutsch BA BiPeB EF	Fachsemester								
	Abbruch oder Wechsel in RSZ						>RSZ		
	1	2	3	4	5	6	7	8	9
Kohorte 11/12	31	28	24	24	21	20	2	2	1
Schwund in %		10%	23%	23%	32%	35%	94%	94%	97%
Kohorte 12/13	38	37	35	30	29	29	7	5	2
Schwund in %		3%	8%	21%	24%	24%	82%	87%	95%
Kohorte 13/14	36	36	30	28	20	18	7	4	2
Schwund in %			17%	22%	44%	50%	81%	89%	94%
Kohorte 14/15	46	44	39	36	34	29	12		
Schwund in %		4%	15%	22%	26%	37%	74%		
Kohorte 15/16	48	47	39	35	32				
Schwund in %		2%	19%	27%	33%				

Fortsetzung: Studienfallkohorten

Germanistik/Deutsch BA BiPeB UF	Fachsemester								
	Abbruch oder Wechsel in RSZ						>RSZ		
	1	2	3	4	5	6	7	8	9
Kohorte 11/12	121	121	119	112	110	105	37	31	7
Schwund in %			2%	7%	9%	13%	69%	74%	94%
Kohorte 12/13	189	187	170	167	153	145	48	36	16
Schwund in %		1%	10%	12%	19%	23%	75%	5%	58%
Kohorte 13/14	121	111	114	110	108	99	34	23	14
Schwund in %		8%	6%	9%	11%	18%	72%	81%	88%
Kohorte 14/15	111	105	97	93	83	81	32		
Schwund in %		5%	13%	16%	25%	27%	71%		
Kohorte 15/16	115	117	104	99	96				
Schwund in %		-2%	10%	14%	17%				

Germanistik/Deutsch BA FWmP KF	Fachsemester								
	Abbruch oder Wechsel in RSZ						>RSZ		
	1	2	3	4	5	6	7	8	9
Kohorte 11/12	18	22	17	18	20	19	17	16	9
Schwund in %		-22%	6%		-11%	-6%	6%	11%	50%
Kohorte 12/13	30	26	25	25	22	22	21	16	6
Schwund in %		13%	17%	17%	27%	27%	30%	47%	80%
Kohorte 13/14	29	31	25	23	22	19	10	8	3
Schwund in %		-7%	14%	21%	24%	34%	66%	72%	90%
Kohorte 14/15	23	27	20	19	19	18	11		
Schwund in %		-17%	13%	17%	17%	22%	52%		
Kohorte 15/16	39	36	30	30	26				
Schwund in %		8%	23%	23%	33%				

Germanistik/Deutsch BA FWmP PF	Fachsemester								
	Abbruch oder Wechsel in RSZ						>RSZ		
	1	2	3	4	5	6	7	8	9
Kohorte 11/12	50	47	47	46	42	39	22	14	9
Schwund in %		6%	6%	8%	16%	22%	56%	72%	82%
Kohorte 12/13	62	60	51	48	45	42	29	24	12
Schwund in %		3%	18%	23%	27%	32%	53%	20%	60%
Kohorte 13/14	52	50	43	42	37	33	27	23	15
Schwund in %		4%	17%	19%	29%	37%	48%	56%	71%
Kohorte 14/15	61	56	47	47	45	43	23		
Schwund in %		8%	23%	23%	26%	30%	62%		
Kohorte 15/16	58	56	43	39	38				
Schwund in %		3%	26%	33%	34%				

Germanistik/Deutsch BA LA	Fachsemester								
	Abbruch oder Wechsel in RSZ						>RSZ		
	1	2	3	4	5	6	7	8	9
Kohorte 11/12	77	76	74	71	65	66	32	29	18
Schwund in %		1%	4%	8%	16%	14%	58%	62%	77%
Kohorte 12/13	101	103	93	90	83	82	44	39	18
Schwund in %		-2%	8%	11%	18%	19%	56%	61%	82%
Kohorte 13/14	95	88	82	79	70	63	35	28	11
Schwund in %		7%	14%	17%	26%	34%	63%	71%	88%
Kohorte 14/15	94	90	87	86	81	76	40		
Schwund in %		4%	7%	9%	14%	19%	57%		
Kohorte 15/16	112	115	107	104	89				
Schwund in %		-3%	4%	7%	21%				

Fortsetzung: Studienfallkohorten

Germanistik Master	Fachsemester								
	<=RSZ				> RSZ/Abgang wg. Abschluß				
	1	2	3	4	5	6	7	8	9
Kohorte 09/10	20	19	16	15	14	12	5	4	3
Schwund in %		5%	20%	25%	30%	40%	75%	80%	85%
Kohorte 10/11	22	23	19	19	12	10	8	8	5
Schwund in %		-5%	14%	14%	45%	55%	64%	64%	77%
Kohorte 11/12	28	25	25	23	13	9	5	6	4
Schwund in %		11%	11%	18%	54%	68%	82%	79%	86%
Kohorte 12/13	22	21	18	18	12	8	5	4	2
Schwund in %		5%	18%	18%	45%	64%	77%	82%	91%
Kohorte 13/14	31	26	23	23	20	10	8	6	3
Schwund in %		16%	26%	26%	35%	68%	74%	81%	90%
Kohorte 14/15	17	23	23	23	19	14	7		
Schwund in %		-35%	-35%	-35%	-12%	18%	59%		
Kohorte 15/16	18	15	15	13	12				
Schwund in %		17%	17%	28%	33%				

Germa./Deutsch M.Ed. Grund	Fachsemester				
	<= RSZ		>RSZ		
	1	2	3	4	5
Kohorte 10/11	69	74	40	24	9
Schwund in %		-7%	42%	65%	87%
Kohorte 11/12	51	52	26	16	10
Schwund in %		-2%	49%	69%	80%
Kohorte 12/13	53	55	39	30	13
Schwund in %		-4%	26%	43%	75%
Kohorte 13/14	62	80	50	22	13
Schwund in %		-29%	19%	65%	79%
Kohorte 14/15	9	13	12	9	4
Schwund in %		-44%	-33%		56%

Germa./Deutsch M.Ed. Gym. 1.F.	Fachsemester						
	<= RSZ				>RSZ		
	1	2	3	4	5	6	7
Kohorte 10/11	21	22	20	17	13	10	5
Schwund in %		-5%	5%	19%	38%	52%	76%
Kohorte 11/12	23	24	23	23	16	11	9
Schwund in %		-4%			30%	52%	61%
Kohorte 12/13	27	29	26	26	19	12	6
Schwund in %		-7%	4%	4%	30%	56%	78%
Kohorte 13/14	24	28	26	25	17	12	9
Schwund in %		-17%	-8%	-4%	29%	81%	85%
Kohorte 14/15	10	13	12	9	7		
Schwund in %		-30%	-20%	10%	30%	100%	100%

Germa./Deutsch M.Ed. Gym. 2.F.	Fachsemester						
	<= RSZ				>RSZ		
	1	2	3	4	5	6	7
Kohorte 08/09	7	6	6	6	2		
Schwund in %		14%	14%	14%	71%	100%	100%
Kohorte 09/10	17	19	18	15	10	5	4
Schwund in %		-12%	-6%	12%	41%	71%	76%
Kohorte 10/11	10	12	11	11	8	3	1
Schwund in %		-20%	-10%	-10%	20%	70%	90%
Kohorte 11/12	25	24	22	20	14	7	3
Schwund in %		4%	12%	20%	44%	72%	88%
Kohorte 12/13	18	20	15	14	12	4	2
Schwund in %		-11%	17%	22%	33%	78%	89%
Kohorte 13/14	20	20	20	17	10	5	2
Schwund in %				15%	50%	75%	90%
Kohorte 14/15	5	6	6	6	4		
Schwund in %		-20%	-20%	-20%	20%	100%	100%

Germa./Deutsch M.Ed. Sek	Fachsemester				
	<= RSZ		>RSZ		
	1	2	3	4	5
Kohorte 08/09	9	9	6	5	1
Schwund in %			33%	44%	89%
Kohorte 09/10	8	8	7	4	2
Schwund in %			13%	50%	75%
Kohorte 10/11	14	14	8	8	2
Schwund in %			43%	43%	86%
Kohorte 11/12	10	10	5	5	2
Schwund in %			50%	50%	80%
Kohorte 12/13	7	6	5	4	1
Schwund in %		14%	29%	43%	86%
Kohorte 13/14	12	10	8	4	3
Schwund in %		17%	33%	67%	75%
Kohorte 14/15	5	6	3	2	1
Schwund in %		-20%	40%	60%	80%

Germa./Deutsch M.Ed.SonPä	Fachsemester						
	<= RSZ				>RSZ		
	1	2	3	4	5	6	7
Kohorte 10/11	13	11	12	12	9	6	4
Schwund in %		15%	8%	8%	31%	54%	69%
Kohorte 11/12	13	12	11	11	10	6	1
Schwund in %		8%	15%	15%	23%	54%	92%
Kohorte 12/13	20	19	18	18	10	7	4
Schwund in %		5%	10%	10%	50%	65%	80%
Kohorte 13/14	20	23	23	23	17	7	1
Schwund in %		-15%	-15%	-15%	15%	65%	95%
Kohorte 14/15	3	3	3	3	4		
Schwund in %					-33%	100%	100%

Fortsetzung: Studienfallkohorten

Hispanistik/Sp. BA FWmP KF	Fachsemester								
	Abbruch oder Wechsel in RSZ						>RSZ		
	1	2	3	4	5	6	7	8	9
Kohorte 11/12	11	9	8	7	4	5	4	3	2
Schwund in %		18%	27%	36%	64%	55%	64%	73%	82%
Kohorte 12/13	8	9	6	5	6	6	6	6	2
Schwund in %		-13%	25%	38%	25%	25%	25%	25%	75%
Kohorte 13/14	9	7	5	4	3	2	1		
Schwund in %		22%	44%	56%	67%	78%	89%	100%	100%
Kohorte 14/15	7	4	4	4	3	2	2		
Schwund in %		43%	43%	43%	57%	71%	71%		
Kohorte 15/16	7	6	5	3	3				
Schwund in %		14%	29%	57%	57%				

Hispanistik/Sp. BA FWmP PF	Fachsemester								
	Abbruch oder Wechsel in RSZ						>RSZ		
	1	2	3	4	5	6	7	8	9
Kohorte 11/12	14	12	9	6	5	4	4	4	2
Schwund in %		14%	36%	57%	64%	71%	71%	71%	86%
Kohorte 12/13	21	17	9	7	3	3	3	4	3
Schwund in %		19%	57%	67%	86%	86%	86%	50%	63%
Kohorte 13/14	3	1	1	1	1	1	1	1	1
Schwund in %		67%	67%	67%	67%	89%	89%	89%	89%
Kohorte 14/15	12	12	6	5	5	5	4		
Schwund in %			50%	58%	58%	58%	67%		
Kohorte 15/16	6	5	4	3	2				
Schwund in %		17%	33%	50%	67%				

Hispanistik/Sp. BA LA	Fachsemester								
	Abbruch oder Wechsel in RSZ						>RSZ		
	1	2	3	4	5	6	7	8	9
Kohorte 11/12	28	29	31	31	30	30	14	12	5
Schwund in %		-4%	-11%	-11%	-7%	-7%	50%	57%	82%
Kohorte 12/13	29	32	26	24	21	17	12	11	4
Schwund in %		-10%	10%	17%	28%	41%	59%	62%	86%
Kohorte 13/14	35	31	25	25	22	21	14	14	8
Schwund in %		11%	29%	29%	37%	40%	60%	60%	77%
Kohorte 14/15	44	40	38	34	31	30	16		
Schwund in %		9%	14%	23%	30%	32%	64%		
Kohorte 15/16	36	38	28	28	24				
Schwund in %		-6%	22%	22%	33%				

Hispa./Sp. M.Ed. Gym. 1.F.	Fachsemester						
	<= RSZ				>RSZ		
	1	2	3	4	5	6	7
Kohorte 09/10	22	26	26	25	12	6	3
Schwund in %		-18%	-18%	-14%	45%	73%	86%
Kohorte 10/11	19	22	21	21	18	4	
Schwund in %		-16%	-11%	-11%	5%	79%	100%
Kohorte 11/12	14	13	10	9	8	4	3
Schwund in %		7%	29%	36%	43%	71%	79%
Kohorte 12/13	20	25	20	20	13	6	1
Schwund in %		-25%			35%	70%	95%
Kohorte 13/14	19	23	21	21	12	5	1
Schwund in %		-21%	-11%	-11%	37%	74%	95%
Kohorte 14/15	6	7	5	6	4		
Schwund in %		-17%	17%		33%	100%	100%

Hispa./Sp. M.Ed. Gym. 2.F.	Fachsemester						
	<= RSZ				>RSZ		
	1	2	3	4	5	6	7
Kohorte 09/10	9	9	7	7	2	1	1
Schwund in %			22%	22%	78%	89%	89%
Kohorte 10/11	11	13	11	12	10	8	1
Schwund in %		-18%		-9%	9%	27%	91%
Kohorte 11/12	9	9	8	9	4	4	1
Schwund in %			11%		56%	56%	89%
Kohorte 12/13	14	18	17	16	12	9	6
Schwund in %		-29%	-21%	-14%	14%	36%	57%
Kohorte 13/14	12	11	10	8	5	2	1
Schwund in %		8%	17%	33%	58%	89%	95%
Kohorte 14/15	6	11	9	9	8		
Schwund in %		-83%	-50%	-50%	-33%	100%	100%

Fortsetzung: Studienfallkohorten

Language Sciences Master	Fachsemester								
	<=RSZ				> RSZ/Abgang wg. Abschluß				
	1	2	3	4	5	6	7	8	9
Kohorte 09/10	5	5	4	3	2	1	1	1	1
Schwund in %			20%	40%	60%	80%	80%	80%	100%
Kohorte 10/11	10	9	8	7	7	6	3	2	
Schwund in %		10%	20%	30%	30%	40%	70%	80%	100%
Kohorte 11/12	38	19	16	15	14	14	11	4	1
Schwund in %		50%	58%	61%	63%	63%	71%	89%	97%
Kohorte 12/13	10	10	10	10	9	8	4	3	1
Schwund in %					10%	20%	60%	70%	90%
Kohorte 13/14	6	6	6	6	6	6	4	3	1
Schwund in %							33%	50%	83%
Kohorte 14/15	10	7	5	5	4	3	1		
Schwund in %		30%	50%	50%	60%	70%	90%		
Kohorte 15/16	12	10	10	10	8				
Schwund in %		17%	17%	17%	33%				

Linguistik BA FWmP KF	Fachsemester								
	Abbruch oder Wechsel in RSZ						>RSZ		
	1	2	3	4	5	6	7	8	9
Kohorte 11/12	19	18	10	10	9	9	6	5	4
Schwund in %		5%	47%	47%	53%	53%	68%	74%	79%
Kohorte 12/13	18	17	14	14	10	9	7	6	1
Schwund in %		6%	22%	22%	44%	50%	61%	67%	94%
Kohorte 13/14	18	16	13	13	11	11	8	8	4
Schwund in %		11%	28%	28%	39%	39%	56%	56%	78%
Kohorte 14/15	26	24	21	21	15	12	8		
Schwund in %		8%	19%	19%	42%	54%	69%		
Kohorte 15/16	30	24	13	11	11				
Schwund in %		20%	57%	63%	63%				

Linguistik BA FWmP PF	Fachsemester								
	Abbruch oder Wechsel in RSZ						>RSZ		
	1	2	3	4	5	6	7	8	9
Kohorte 11/12	12	13	14	14	12	12	8	8	7
Schwund in %		-8%	-17%	-17%			33%	33%	42%
Kohorte 12/13	23	16	13	12	12	12	10	9	4
Schwund in %		30%	43%	48%	48%	48%	57%	50%	78%
Kohorte 13/14	26	20	14	13	12	14	9	9	6
Schwund in %		23%	46%	50%	54%	22%	50%	50%	67%
Kohorte 14/15	28	25	12	12	11	11	6		
Schwund in %		11%	57%	57%	61%	61%	79%		
Kohorte 15/16	36	34	28	27	25				
Schwund in %		6%	22%	25%	31%				

Transnat. Literaturwiss. Master	Fachsemester								
	<=RSZ				> RSZ/Abgang wg. Abschluß				
	1	2	3	4	5	6	7	8	9
Kohorte 10/11	26	23	20	19	17	13	6	4	
Schwund in %		12%	23%	27%	35%	50%	77%	85%	100%
Kohorte 11/12	47	28	23	22	17	13	6	3	2
Schwund in %		40%	51%	53%	64%	72%	87%	94%	96%
Kohorte 12/13	15	17	15	15	15	12	6	3	2
Schwund in %		-13%				20%	60%	80%	87%
Kohorte 13/14	17	14	11	10	10	10	8	4	2
Schwund in %		18%	35%	41%	41%	41%	53%	76%	88%
Kohorte 14/15	19	22	18	16	13	10	3		
Schwund in %		-16%	5%	16%	32%	47%	84%		
Kohorte 15/16	20	23	19	18	17				
Schwund in %		-15%	5%	10%	15%				

7. Abschlussprüfungen im Prüfungsjahr 2017 (01.10.2016-30.09.2017)

Fach	Abschluss	WS 16/17			SoSe 17			Prüfungsjahr 2017		
		M	W	Ges	M	W	Ges	M	W	Ges
Germanistik/Deutsch	BA BiPEb 1. UF	4	23	27	2	21	23	6	44	50
Germanistik/Deutsch	BA BiPEb 2. UF	8	24	32	3	9	12	11	33	44
Germanistik/Deutsch	BA BiPEb EF	2	4	6	2	12	14	4	16	20
Germanistik/Deutsch	BA FWmP PF	1	8	9	2	13	15	3	21	24
Germanistik/Deutsch	BA FWmP KF	1	7	8	1	6	7	2	13	15
Germanistik/Deutsch	BA LA Gym/OS 1.F.	8	26	34	5	16	21	13	42	55
Germanistik/Deutsch	BA LA Gym/OS 2.F.		4	4		3	3		7	7
Germanistik/Deutsch	Master	4	7	11	1	7	8	5	14	19
Germanistik/Deutsch	1 Fach Master Ed. Alt	2	17	19	2	7	9	4	24	28
Germanistik/Deutsch	2 Fach Master Ed. Alt	1	2	3	1	1	2	2	3	5
Germanistik / Deutsch	M.Ed.Grund 1.UF	1	3	4	1	15	16	2	18	20
Germanistik / Deutsch	M.Ed.Grund 2.UF		2	2					2	2
Germanistik / Deutsch	M.Ed.Grund EF		5	5		13	13		18	18
Germanistik / Deutsch	M.Ed.Gy/OS 1.LF		11	11	7	16	23	7	27	34
Germanistik / Deutsch	M.Ed.Gy/OS 2.LF		1	1		6	6		7	7
Germanistik / Deutsch	MEd.InkIPä 2.UF	1	8	9	2	35	37	3	43	46
Germanistik / Deutsch	MEd.InkIPä EF		1	1		1	1		2	2
English-Speaking Cultures	BA BiPEb 2. UF		4	4		1	1		5	5
English-Speaking Cultures	BA BiPEb EF	1	2	3				1	2	3
English-Speaking Cultures	BA FWmP PF	4	9	13		6	6	4	15	19
English-Speaking Cultures	BA FWmP KF		5	5		3	3		8	8
English-Speaking Cultures	BA LA Gym/OS 1.F.	7	11	18	4	11	15	11	22	33
English-Speaking Cultures	BA LA Gym/OS 2.F.	2	5	7	1	4	5	3	9	12
English-Speaking Cultures	1 Fach Master Ed. Alt	1	3	4	3	2	5	4	5	9
English-Speaking Cultures	2 Fach Master Ed. Alt	1	5	6		1	1	1	6	7
English-Speaking Cult.	M.Ed.Grund 2.UF					1	1		1	1
English-Speaking Cult.	M.Ed.Gy/OS 1.LF	1	1	2		3	3	1	4	5
English-Speaking Cult.	M.Ed.Gy/OS 2.LF					4	4		4	4
English-Speaking Cult.	MEd.InkIPä EF									
Frankoromanistik/Französ.	BA FWmP PF		2	2					2	2
Frankoromanistik/Französ.	BA FWmP KF		2	2		1	1		3	3
Frankoromanistik/Französ.	BA LA Gym/OS 1.F.	1	8	9		6	6	1	14	15
Frankoromanistik/Französ.	BA LA Gym/OS 2.F.		3	3		1	1		4	4
Frankoromanistik/Französ.	1 Fach Master Ed. Alt		3	3		2	2		5	5
Frankoromanistik/Französ.	2 Fach Master Ed. Alt		1	1		2	2		3	3
Frankoroman./Französisch	M.Ed.Gy/OS 1.LF		1	1		6	6		7	7
Frankoroman./Französisch	M.Ed.Gy/OS 2.LF					1	1		1	1
Language Sciences	Master		1	1		2	2		3	3
Linguistik / Language Sciences	BA FWmP PF		3	3		3	3		6	6
Linguistik / Language Sciences	BA FWmP KF	2	8	10		3	3	2	11	13
Hispanistik/Spanisch	BA FWmP PF	1		1				1		1
Hispanistik/Spanisch	BA FWmP KF	1	3	4		2	2	1	5	6
Hispanistik/Spanisch	BA LA Gym/OS 1.F.	1	4	5	1	2	3	2	6	8
Hispanistik/Spanisch	BA LA Gym/OS 2.F.	1		1		3	3	1	3	4
Hispanistik/Spanisch	1 Fach Master Ed. Alt		3	3	1	2	3	1	5	6
Hispanistik/Spanisch	2 Fach Master Ed. Alt	1	2	3		1	1	1	3	4
Hispanistik / Spanisch	M.Ed.Gy/OS 1.LF					3	3		3	3
Hispanistik / Spanisch	M.Ed.Gy/OS 2.LF					2	2		2	2
Transnat. Literaturwiss.	Master		7	7	2	10	12	2	17	19
FB Gesamt		58	249	307	41	269	310	99	518	617

8. Absolventen: Studiendauer und Alter im Prüfungsjahr 2017

Fach	Abschluss	Anz	Studiendauer		Alter	
			MW	Median	MW	Median
Germanistik/Deutsch	BA BiPEb 1. UF	50	6,66	6	26,06	24,56
Germanistik/Deutsch	BA FWmP PF	24	7,92	8	25,65	24,79
Germanistik/Deutsch	BA LA Gym/OS 1.F.	55	7,29	7	25,81	25,12
Germanistik/Deutsch	Master	19	6,79	6	27,96	26,86
Germanistik/Deutsch	1 Fach MEd. alt	28	6,11	6,5	28,64	27,89
Germanistik/Deutsch	1 Fach MEd. neu	54	4,41	4	28,43	25,99
English-Speaking-Cultures	BA FWmP PF	19	8,68	8	25,1	24,51
English-Speaking-Cultures	BA LA Gym/OS 1.F.	33	7,94	8	26,49	25,01
English-Speaking-Cultures	1 Fach MEd. alt	9	5,89	6	27,96	27,28
English-Speaking-Cultures	1 Fach MEd. neu	5	4,6	5	28,99	28,12
Frankoromanistik/Französisch	BA FWmP PF	2	9,5	9,5	26,58	26,58
Frankoromanistik/Französisch	BA LA Gym/OS 1.F.	15	7,33	7	26,19	23,66
Frankoromanistik/Französisch	1 Fach MEd. alt	5	6,2	6	27,13	26,94
Frankoromanistik/Französisch	1 Fach MEd. neu	7	4,29	4	24,48	24,24
Hispanistik/Spanisch	BA FWmP PF	1	9	9	23,85	23,85
Hispanistik/Spanisch	BA LA Gym/OS 1.F.	8	6,13	6	24,99	25,46
Hispanistik/Spanisch	1 Fach MEd. alt	6	5,83	6	30,07	29,66
Hispanistik/Spanisch	1 Fach MEd. neu	3	5,33	6	26,93	26,4
Language Sciences	Master	3	6	6	29,79	28,79
Linguistik/Language Sciences	BA FWmP PF	6	6,67	6	24	23,86
Transnat. Literaturwiss.	Master	19	6,21	6	28,18	27,78

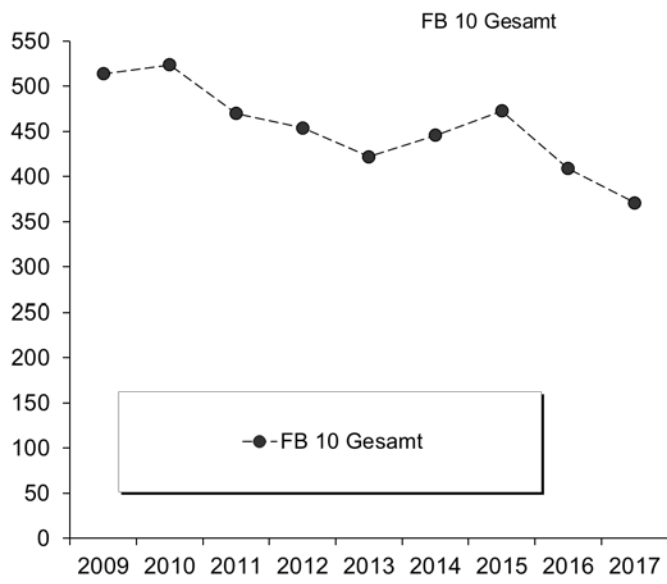
9. Absolventen im Zeitverlauf vom Prüfungsjahr 2009-2017

Fach	Abschluss		2009	2010	2011	2012	2013	2014	2015	2016	2017
Germanistik/Deutsch	Bachelor HF	M	14	7	7	5	12	8	7		
		W	35	42	39	38	31	40	18	6	
		Ges	49	49	46	43	43	48	25	6	
Germanistik/Deutsch	BA BiPEb 1. UF	M							5	4	6
		W						7	28	43	44
		Ges						7	33	47	50
Germanistik/Deutsch	BA FWmP PF	M							3	4	3
		W						5	20	26	21
		Ges						5	23	30	24
Germanistik/Deutsch	BA LA Gym/OS 1.F.	M						3	4	15	13
		W						10	35	37	42
		Ges						13	39	52	55
Germanistik/Deutsch	M.Ed.Grund 1.UF	M									2
		W								17	18
		Ges								17	20
Germanistik/Deutsch	M.Ed.GY/OS 1.LF	M								2	7
		W								8	27
		Ges								10	34
Germanistik/Deutsch	Master	M			1	5	2	2	4	3	5
		W		2	6	6	8	13	16	15	14
		Ges		2	7	11	10	15	20	18	19
Germanistik/Deutsch	1. F. Master Ed. Alt	M	1	1	9	5	7	16	17	10	4
		W	15	42	76	69	74	81	94	55	24
		Ges	16	43	85	74	81	97	111	65	28
English-Speaking-Cultures	BA FWmP PF	M							2	1	4
		W							5	10	15
		Ges							7	11	19

Fortsetzung: Absolventen im Zeitverlauf

Fach	Abschluss		2009	2010	2011	2012	2013	2014	2015	2016	2017
English-Speaking-Cultures	BA LA Gym/OS 1.F.	M						1	2	2	11
		W						2	16	16	22
		Ges							3	18	18
English-Speaking-Cultures	1. F. Master Ed. Alt	M			1	10	6	5	8	7	4
		W	2	4	18	19	26	19	31	16	5
		Ges	2	4	19	29	32	24	39	23	9
English-Speaking-Cultures	M.Ed.GY/OS 1.LF	M									1
		W								2	4
		Ges								2	5
Frankoromanistik/Französ.	BA FWmP PF	M								1	
		W								8	2
		Ges								9	2
Frankoromanistik/Französ.	BA LA Gym/OS 1.F.	M									1
		W						1	18	10	14
		Ges						1	18	10	15
Frankoromanistik/Französ.	1. F. Master Ed. Alt	M				3	1	2	1	1	
		W		1	15	7	7	11	8	7	5
		Ges		1	15	10	8	13	9	8	5
Frankoromanistik/Französ.	M.Ed.GY/OS 1.LF	M									
		W								2	7
		Ges								2	7
Language Sciences	Master	M					1	2	2		
		W				2	4	3	8	4	3
		Ges				2	5	5	10	4	3
Linguistik	BA FWmP PF	M								1	
		W							6	7	6
		Ges							6	8	6
Hispanistik/Spanisch	BA FWmP PF	M									1
		W							2	1	
		Ges							2	1	1
Hispanistik/Spanisch	BA LA Gym/OS 1.F.	M							3	4	2
		W							9	9	6
		Ges							12	13	8
Hispanistik/Spanisch	1. F. Master Ed. Alt	M		1	1	1	4	4	8	1	1
		W		1	14	11	21	10	15	18	5
		Ges		2	15	12	25	14	23	19	6
Hispanistik/Spanisch	M.Ed.GY/OS 1.LF	M								2	
		W								1	3
		Ges								3	3
Transnat. Literaturwiss.	Master	M				1	4	2	2	3	2
		W				3	12	13	13	5	17
		Ges				4	16	15	15	8	19
FB 10 Gesamt		M	86	78	81	81	76	70	84	66	67
		W	428	446	389	373	346	376	389	343	304
		Ges	514	524	470	454	422	446	473	409	371

Fortsetzung: Absolventen im Zeitverlauf



L. Fachbereich 11

1. Studienfälle nach Fachsemestern im WS 17/18

Studiengang	Abschluß	STG	G	1	2	3	4	5	6	7	8	9	10	11	12	13-14	>14	Ges	RSZ
Berufpäd./Pflgewiss.	Master		M	2														2	2
Berufpäd./Pflgewiss.	Master		W	4	1			1	2		2							10	5
			Ges	6	1			1	2		2							12	7
Epidemiologie	Master		M	5		2	1	2		1								11	8
Epidemiologie	Master		W	10		9	1	13		4								37	20
			Ges	15		11	2	15		5								48	28
Family Health Nursing	Master		W	8		5		10										23	13
			Ges	8		5		10										23	13
Gesundhfürdg u Prävention	Master		M	3		1	1	1										6	5
Gesundhfürdg u Prävention	Master		W	21	1	22	1	14	1	6								66	45
			Ges	24	1	23	2	15	1	6								72	50
Gesundhversorg-ökon-mgmt	Master		M	5		4	2	2		2								15	11
Gesundhversorg-ökon-mgmt	Master		W	15	1	16	1	15	1	3								52	33
			Ges	20	1	20	3	17	1	5								67	44
Klinische Psychologie	Master		M	8		10		10		3								31	18
Klinische Psychologie	Master		W	53	3	56	5	35	2	12	5	4	1			1		177	117
			Ges	61	3	66	5	45	2	15	5	4	1			1		208	135
PflWiss-Dual	Bachelor	VF	M		1		7		1		2		2					13	9
PflWiss-Dual	Bachelor	VF	W		17	2	25	1	27	1	5	2	10		2			92	72
			Ges		18	2	32	1	28	1	7	2	12		2			105	81
Psychologie	Bachelor	VF	M	34	2	26		27	4	11	2	4	1	6		6	4	127	93
Psychologie	Bachelor	VF	W	100	4	108	1	95	9	58	5	22	1	7	1	7	5	423	317
			Ges	134	6	134	1	122	13	69	7	26	2	13	1	13	9	550	410
Public Health	Bachelor	VF	M	10		15		17	1	9	1	7		1		3	3	67	43
Public Health	Bachelor	VF	W	99	1	103	2	95	2	36	4	9		6	1	3	5	366	302
			Ges	109	1	118	2	112	3	45	5	16		7	1	6	8	433	345
Public Health	BA FWmP	PF	M	7		5		2		1		1	1	2				19	14
Public Health	BA FWmP	PF	W	32		27		20	1	9	2	1		3				95	80
			Ges	39		32		22	1	10	2	2	1	5				114	94
Wirtschaftspsychologie	Master		M	12		9		10	1	8	2	2					1	45	21
Wirtschaftspsychologie	Master		W	23	2	36	3	27	5	8		4			1	1		110	64
			Ges	35	2	45	3	37	6	16	2	6			1	1	1	155	85

Studienfälle im FB 11: 1787

2. Studienfälle nach Hochschulsesemestern im WS 17/18

Studiengang	Abschluß	G	1	2	3	4	5	6	7	8	9	10	11	12	13-14	>14	Ges
Berufpäd./Pflgewiss.	Master	M								1						1	2
Berufpäd./Pflgewiss.	Master	W						1		2	1	2	1		1	2	10
		Ges						1		3	1	2	1		1	3	12
Epidemiologie	Master	M							1	2		1	3	1	3		11
Epidemiologie	Master	W					1		5		6	3	6	3	10	3	37
		Ges					1		6	2	6	4	9	4	13	3	48
Family Health Nursing	Master	W							2		7		6	1	4	3	23
		Ges							2		7		6	1	4	3	23
Gesundhfürdg u Prävention	Master	M							1				1		1	3	6
Gesundhfürdg u Prävention	Master	W							9		16	1	16	5	7	12	66
		Ges							10		16	1	17	5	8	15	72
Gesundhversorg-ökon-mgmt	Master	M							3		3	1	5		2	1	15
Gesundhversorg-ökon-mgmt	Master	W							7		12	3	17	2	8	3	52
		Ges							10		15	4	22	2	10	4	67
Klinische Psychologie	Master	M							2		8		8		8	5	31
Klinische Psychologie	Master	W	1		1		1		20	4	31	7	33	8	27	44	177
		Ges	1		1		1		22	4	39	7	41	8	35	49	208

Fortsetzung. Studienfälle nach Hochschulesemestern

Studiengang	Abschluß	G	1	2	3	4	5	6	7	8	9	10	11	12	13-14	>14	Ges
PfWiss-Dual	Bachelor	VF M		1		6		3		2						1	13
PfWiss-Dual	Bachelor	VF W		22	2	25	1	21		6		5	2	2	2	4	92
		Ges		23	2	31	1	24		8		5	2	2	2	5	105
Psychologie	Bachelor	VF M	23	1	19	1	21	5	10	3	4		11	1	10	18	127
Psychologie	Bachelor	VF W	66	5	85	6	78	3	67	7	23	6	20	3	19	35	423
		Ges	89	6	104	7	99	8	77	10	27	6	31	4	29	53	550
Public Health	Bachelor	VF M	6		13		11	1	11		9	1	7	1	4	3	67
Public Health	Bachelor	VF W	79	2	91	6	88	3	40	2	17	2	12	2	8	14	366
		Ges	85	2	104	6	99	4	51	2	26	3	19	3	12	17	433
Public Health	BA FwMfPF	M	7		3	1	1			1			2	2		2	19
Public Health	BA FwMfPF	W	19	3	24	2	23		9	1	2		6	1	2	3	95
		Ges	26	3	27	3	24		9	2	2		8	3	2	5	114
Wirtschaftspsychologie	Master	M							3	3	4	2	5	1	14	13	45
Wirtschaftspsychologie	Master	W							8	8	24	7	14	7	25	17	110
		Ges							11	11	28	9	19	8	39	30	155

Studienfälle im FB 11: 1787

3. Studienfälle nach Status, Geschlecht und Staatsangehörigkeit im WS 17/18

Studiengang	Abschluß	G	Deutsche Studierende						Ausländische Studierende						Ges.		
			Rückmeld. Fortg	1 FS	Neuein. 1 FS	Fortg	Erst- ein.	Beur- laubt	Ges.	Rückmeld. Fortg	1 FS	Neuein. 1 FS	Fortg	Erst- ein.		Beur- laubt	Ges.
Berufpäd./Pflegerwiss.	Master	M			2			2									2
Berufpäd./Pflegerwiss.	Master	W	3	1	3			2	9	1						1	10
		Ges	3	1	5			2	11	1						1	12
Epidemiologie	Master	M	6		5				11								11
Epidemiologie	Master	W	25		7			1	33	1		3				4	37
		Ges	31		12			1	44	1		3				4	48
Family Health Nursing	Master	W	15		8				23								23
		Ges	15		8				23								23
Gesundhfürdg u Prävention	Master	M	2	1	2			1	6								6
Gesundhfürdg u Prävention	Master	W	42	2	18	1			63	2		1				3	66
		Ges	44	3	20	1		1	69	2		1				3	72
Gesundhversorg-ökon-mgmt	Master	M	9		5			1	15								15
Gesundhversorg-ökon-mgmt	Master	W	35		15			2	52								52
		Ges	44		20			3	67								67
Klinische Psychologie	Master	M	20		8			1	29	2						2	31
Klinische Psychologie	Master	W	105	1	48		1	11	166	7		3			1	11	177
		Ges	125	1	56		1	12	195	9		3			1	13	208
PfWiss-Dual	Bachelor	VF M	12						12	1						1	13
PfWiss-Dual	Bachelor	VF W	84					3	87	4						5	92
		Ges	96					3	99	5						6	105
Psychologie	Bachelor	VF M	81		11	3	19	4	118	5				4		9	127
Psychologie	Bachelor	VF W	294	4	27	5	60	10	400	11		3		6	3	23	423
		Ges	375	4	38	8	79	14	518	16		3		10	3	32	550
Public Health	Bachelor	VF M	51	2	2		6		61	6						6	67
Public Health	Bachelor	VF W	246	1	16	2	75	3	343	16		3		4		23	366
		Ges	297	3	18	2	81	3	404	22		3		4		29	433
Public Health	BA FwMfPF	M	12				7		19								19
Public Health	BA FwMfPF	W	55	1	11	1	18		86	7	1			1		9	95
		Ges	67	1	11	1	25		105	7	1			1		9	114
Wirtschaftspsychologie	Master	M	28		12			4	44	1						1	45
Wirtschaftspsychologie	Master	W	79		23	1		7	110								110
		Ges	107		35	1		11	154	1						1	155

Studienfälle im FB 11: 1787

4. Studienfälle nach Alter im WS 17/18

Studiengang	Abschluß	G	Gesamt		1. FS		1. HS	
			Anzahl	Ø Alter	Anzahl	Ø Alter	Anzahl	Ø Alter
Berufpäd./Pflgewiss.	Master	M	2	33,26	2	33,26		
Berufpäd./Pflgewiss.	Master	W	10	32,71	4	30,60		
		Ges	12	32,80	6	31,48		
Epidemiologie	Master	M	11	27,24	5	26,39		
Epidemiologie	Master	W	37	26,77	10	25,59		
		Ges	48	26,88	15	25,86		
Family Health Nursing	Master	W	23	28,05	8	28,61		
		Ges	23	28,05	8	28,61		
Gesundhfürdg u Prävention	Master	M	6	28,40	3	27,94		
Gesundhfürdg u Prävention	Master	W	66	27,35	21	26,16		
		Ges	72	27,44	24	26,38		
Gesundhversorg-ökon-mgmt	Master	M	15	25,95	5	24,40		
Gesundhversorg-ökon-mgmt	Master	W	52	26,64	15	24,67		
		Ges	67	26,49	20	24,61		
Klinische Psychologie	Master	M	31	28,34	8	28,93		
Klinische Psychologie	Master	W	177	28,20	53	28,09	1	30,56
		Ges	208	28,22	61	28,20	1	30,56
PfWiss-Dual	Bachelor	VF M	13	30,85				
PfWiss-Dual	Bachelor	VF W	92	26,52				
		Ges	105	27,05				
Psychologie	Bachelor	VF M	127	27,02	34	25,28	23	24,49
Psychologie	Bachelor	VF W	423	25,32	100	24,12	66	22,27
		Ges	550	25,71	134	24,42	89	22,85
Public Health	BA FWmP	PF M	19	25,30	7	21,01	7	21,01
Public Health	BA FWmP	PF W	95	24,20	32	22,87	19	20,88
		Ges	114	24,38	39	22,54	26	20,92
Public Health	Bachelor	VF M	67	25,90	10	22,73	6	23,24
Public Health	Bachelor	VF W	366	24,47	99	22,93	79	22,10
		Ges	433	24,69	109	22,91	85	22,18
Wirtschaftspsychologie	Master	M	45	28,38	12	26,49		
Wirtschaftspsychologie	Master	W	110	26,16	23	24,51		
		Ges	155	26,81	35	25,19		

5. Studienfallentwicklung vom WS 09/10– WS 17/18

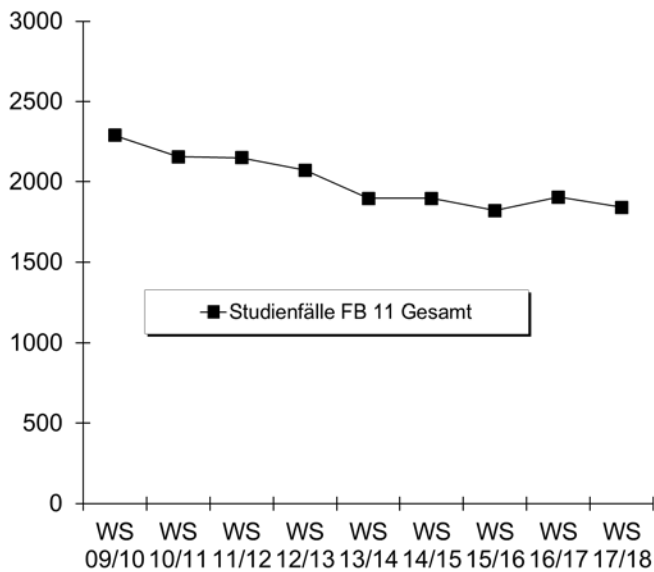
a) Studienfälle insgesamt

		WS 09/10	WS 10/11	WS 11/12	WS 12/13	WS 13/14	WS 14/15	WS 15/16	WS 16/17	WS 17/18
Studienfälle FB 11 Gesamt	Ges	2290	2157	2151	2072	1896	1897	1822	1905	1842
	M	506	489	486	484	415	397	365	379	352
	W	1784	1668	1665	1588	1481	1500	1457	1526	1490
Family Health Nursing							3	15	22	23
	Master	Ges					3	15	22	23
		M								
	W						3	15	22	23
Epedemiologie							16	36	43	48
	Master	Ges					16	36	43	48
		M					4	8	8	11
		W					12	28	35	37
Gesundfordg u Prävention							31	50	70	72
	Master	Ges					31	50	70	72
		M					3	4	7	6
		W					28	46	63	66

Fortsetzung: Studienfälle insgesamt

		WS 09/10	WS 10/11	WS 11/12	WS 12/13	WS 13/14	WS 14/15	WS 15/16	WS 16/17	WS 17/18
Gesundhversorg-ökon-mgmt							23	41	59	67
Master	Ges						23	41	59	67
	M						5	9	13	15
	W						18	32	46	52
Klinische Psychologie			59	161	197	228	230	210	209	208
Master	Ges		59	161	197	228	230	210	209	208
	M		5	14	23	26	30	28	32	31
	W		54	147	174	202	200	182	177	177
Psychologie		1246	1051	931	810	626	599	594	588	561
Bachelor	Ges	559	543	549	556	578	570	572	568	550
	M	133	138	150	143	140	133	135	132	127
	W	426	405	399	413	438	437	437	436	423
Promotion	Ges	39	40	38	31	27	26	22	20	11
	M	13	11	10	11	7	6	6	5	3
	W	26	29	28	20	20	20	16	15	8
Wirtschaftspsychologie		52	102	127	159	168	177	165	163	155
Master	Ges	52	102	127	159	168	177	165	163	155
	M	19	35	40	51	53	53	48	44	45
	W	33	67	87	108	115	124	117	119	110
Pflegewissenschaft		183	154	135	97	108	117	110	153	144
Bachelor	Ges	122	108	93	69	83	101	94	136	125
	M	28	31	22	23	20	23	18	32	20
	W	94	77	71	46	63	78	76	104	105
Master	Ges	18	18	17	23	21	10	11	10	12
	M	4	2	3	7	5	5	3	2	2
	W	14	16	14	16	16	5	8	8	10
Promotion	Ges	2	3	7	5	4	6	5	7	7
	M								1	1
	W	2	3	7	5	4	6	5	6	6
Public Health		766	770	778	808	766	701	601	598	564
Bachelor	Ges	558	516	524	579	537	516	490	536	547
	M	126	121	122	132	117	100	87	91	86
	W	432	395	402	447	420	416	403	445	461
Master	Ges	190	233	236	208	209	163	95	43	2
	M	38	41	46	36	33	25	14	3	
	W	152	192	190	172	176	138	81	40	2
Promotion	Ges	18	21	18	21	20	22	16	19	15
	M	5	4	3	9	8	9	5	9	5
	W	13	17	15	12	12	13	11	10	10

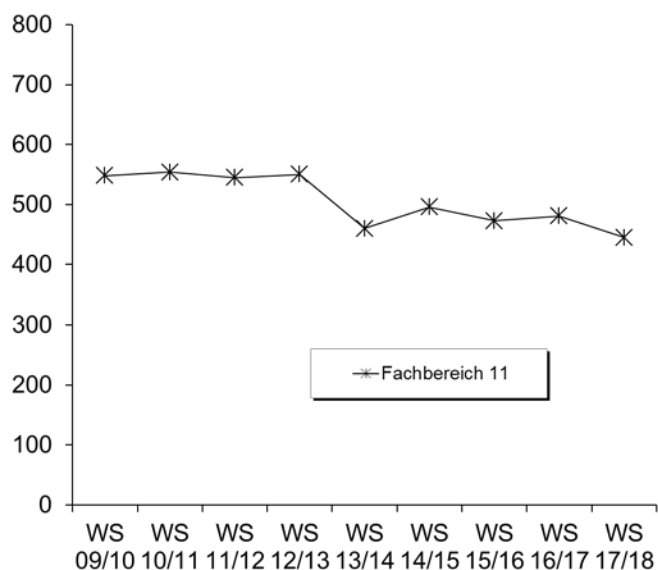
Fortsetzung: Studienfälle insgesamt



b) Studienfälle im 1. Fachsemester

Studiengang	Abschluss		WS 09/10	WS 10/11	WS 11/12	WS 12/13	WS 13/14	WS 14/15	WS 15/16	WS 16/17	WS 17/18
Epidemiologie	Master	M						4	4	2	5
		W					12	16	9	10	
		Ges						16	20	11	15
Family Health Nursing	Master	M						3	12	9	8
		W					3	12	9	8	
		Ges						3	12	9	8
Gesundhfürdg u Prävention	Master	M						3	1	3	3
		W					28	18	23	21	
		Ges						31	19	26	24
Gesundhversorg-ökon-mgmt	Master	M						5	4	4	5
		W					18	15	15	15	
		Ges						23	19	19	20
Klinische Psychologie	Master	M		5	10	13	8	10	10	10	8
		W		54	91	58	69	58	54	57	53
		Ges		59	101	71	77	68	64	67	61
Psychologie	Bachelor VF	M	57	42	46	48	30	36	31	30	34
		W	169	109	118	115	128	129	107	111	100
		Ges	226	151	164	163	158	165	138	141	134
Public Health	Bachelor VF	M	19	16	23	19	11	18	18	16	10
		W	81	99	97	112	68	80	97	103	99
		Ges	100	115	120	131	79	98	115	119	109
Public Health	BA FWmP PF	M			13	18	7	3	6	7	7
		W			30	38	29	33	35	39	32
		Ges			43	56	36	36	41	46	39
Wirtschaftspsychologie	Master	M	19	20	12	20	15	13	11	9	12
		W	33	37	32	44	29	41	32	33	23
		Ges	52	57	44	64	44	54	43	42	35
Fachbereich 11		M	132	131	119	128	82	92	85	81	84
		W	416	423	426	422	378	404	388	400	361
		Ges	548	554	545	550	460	496	473	481	445

Fortsetzung: Studienfälle im 1. Fachsemester



6. Studienfallkohorten bis zum WS 15/16

Epidemiologie Master	Fachsemester						
	Abbruch oder Wechsel in				>RSZ		
	1	2	3	4	5	6	7
Kohorte 14/15	16	16	15	15	11	7	5
Schwund in %			6%	6%	31%	56%	69%
Kohorte 15/16	20	21	21	20	15		
Schwund in %		-5%	-5%		25%		

Family Health Nursing Master	Fachsemester						
	Abbruch oder Wechsel in				>RSZ		
	1	2	3	4	5	6	7
Kohorte 14/15	3	3	3	3	2		
Schwund in %					33%	100%	100%

Gesundhfürgd u Prävention Master	Fachsemester						
	Abbruch oder Wechsel in				>RSZ		
	1	2	3	4	5	6	7
Kohorte 14/15	31	31	30	28	23	15	7
Schwund in %			3%	10%	26%	52%	77%
Kohorte 15/16	19	19	17	19	20		
Schwund in %			11%		-5%		

Gesundhversorg-ökon-mgmt Master	Fachsemester						
	Abbruch oder Wechsel in				>RSZ		
	1	2	3	4	5	6	7
Kohorte 14/15	23	23	22	22	19	15	5
Schwund in %			4%	4%	17%	35%	78%

Klinische Psychologie Master	Fachsemester								
	<=RSZ				> RSZ/Abgang wg. Abschluß enth.				
	1	2	3	4	5	6	7	8	9
Kohorte 12/13	78	78	78	79	53	29	13	4	1
Schwund in %				-1%	32%	63%	83%	95%	99%
Kohorte 13/14	77	79	80	77	51	32	17	11	4
Schwund in %		-3%	-4%		34%	58%	78%	86%	95%
Kohorte 14/15	68	66	67	67	47	38	15		
Schwund in %		3%	1%	1%	31%	44%	78%		
Kohorte 15/16	64	68	60	60	45				
Schwund in %		-6%	6%	6%	30%				

Fortsetzung: Studienfallkohorten

Public Health BA FWmP PF	Fachsemester								
	Abbruch oder Wechsel in RSZ						>RSZ		
	1	2	3	4	5	6	7	8	9
Kohorte 11/12	43	38	35	33	33	33	11	8	3
Schwund in %		12%	19%	23%	23%	23%	74%	81%	93%
Kohorte 12/13	56	52	40	40	39	39	21	17	13
Schwund in %		7%	29%	29%	30%	30%	63%	70%	77%
Kohorte 13/14	36	24	22	22	17	15	8	9	2
Schwund in %		33%	39%	39%	53%	58%	78%	75%	94%
Kohorte 14/15	36	26	22	23	21	22	10		
Schwund in %		28%	39%	36%	42%	39%	72%		
Kohorte 15/16	41	27	21	22	22				
Schwund in %		34%	49%	46%	46%				

Public Health VF Bachelor	Fachsemester													
	Abbruch/Wechsel in RSZ							> RSZ/Abgang wg. Abschluß enth.						
	1	2	3	4	5	6	7	8	9	10	11	12	13	
Kohorte 09/10	100	97	84	83	76	77	27	20	15	12	6	4	1	
Schwund in %		3%	16%	17%	24%	23%	73%	80%	85%	88%	94%	96%	99%	
Kohorte 10/11	115	108	98	101	96	96	32	27	12	8	6	5	4	
Schwund in %		6%	15%	12%	17%	17%	72%	77%	90%	93%	95%	96%	97%	
Kohorte 11/12	120	122	113	116	112	109	53	39	15	11	10	8	6	
Schwund in %		-2%	6%	3%	7%	9%	56%	68%	88%	91%	92%	93%	95%	
Kohorte 12/13	131	129	119	118	111	111	47	34	17	13	7			
Schwund in %		2%	9%	10%	15%	15%	64%	74%	87%	90%	95%			
Kohorte 13/14	79	83	79	81	76	76	32	27	16					
Schwund in %		-5%		-3%	4%	4%	59%	66%	80%					
Kohorte 14/15	98	107	107	103	99	97	45							
Schwund in %		-9%	-9%	-5%	-1%	1%	54%							
Kohorte 15/16	115	123	117	114	112									
Schwund in %		-7%	-2%	1%	3%									

Psychologie VF Bachelor	Fachsemester										
	Abbruch oder Wechsel in RSZ						>RSZ/Abgang enth.				
	1	2	3	4	5	6	7	8	9	10	11
Kohorte 09/10	226	191	166	162	155	153	49	44	19	18	10
Schwund in %		15%	27%	28%	31%	32%	78%	81%	92%	92%	96%
Kohorte 10/11	151	157	142	140	136	137	51	42	12	10	11
Schwund in %		-4%	6%	7%	10%	9%	66%	72%	92%	93%	93%
Kohorte 11/12	164	166	152	151	149	144	58	50	22	17	15
Schwund in %		-1%	7%	8%	9%	12%	65%	70%	87%	90%	91%
Kohorte 12/13	163	167	154	156	150	150	77	62	25	20	13
Schwund in %		-2%	6%	4%	8%	8%	53%	62%	85%	88%	92%
Kohorte 13/14	158	151	143	141	133	133	70	66	26		
Schwund in %		4%	9%	11%	16%	16%	56%	58%	84%		
Kohorte 14/15	165	156	146	144	140	138	69				
Schwund in %		5%	12%	13%	15%	16%	58%				
Kohorte 15/16	138	144	128	128	122						
Schwund in %		-4%	7%	7%	12%						

Wirtschaftspsychologie Master	Fachsemester								
	<=RSZ				> RSZ/Abgang wg. Abschluß enth.				
	1	2	3	4	5	6	7	8	9
Kohorte 11/12	44	45	42	43	38	25	8	3	2
Schwund in %		-2%	5%	2%	14%	43%	82%	93%	95%
Kohorte 12/13	64	66	62	60	61	48	16	8	2
Schwund in %		-3%	3%	6%	5%	25%	75%	88%	97%
Kohorte 13/14	44	46	45	42	34	26	12	6	6
Schwund in %		-5%	-2%	5%	23%	41%	73%	86%	86%
Kohorte 14/15	54	54	53	53	51	35	16		
Schwund in %			2%	2%	6%	35%	70%		
Kohorte 15/16	43	43	42	41	37				
Schwund in %			2%	5%	14%				

7. Abschlussprüfungen im Prüfungsjahr 2017 (01.10.2016-30.09.2017)

Fach	Abschluss	WS 16/17			SoSe 17			Prüfungsjahr 2017		
		M	W	Ges	M	W	Ges	M	W	Ges
Berufspäd. Pflegewiss.	Master				1		1	1		1
Family Health Nursing	Master		2	2					2	2
Gesundhfürdg u Prävention	Master	1	7	8	1	9	10	2	16	18
Gesundhversorg-ökon-mgmt	Master	1	2	3	2	7	9	3	9	12
Klinische Psychologie	Master	4	17	21	4	32	36	8	49	57
Pflegewissenschaften DUAL	Bachelor VF	1	2	3		1	1	1	3	4
Pflegewissenschaften	Bachelor VF	1	2	3		2	2	1	4	5
Public Health	Bachelor VF	3	27	30	4	42	46	7	69	76
Public Health	BA FWmP PF	2	5	7	2	9	11	4	14	18
Public Health/SP Pflegew.	Master		1	1		2	2		3	3
Public Health/ SP Public H.	Master	2	8	10		16	16	2	24	26
Psychologie	Bachelor VF	10	41	51	20	58	78	30	99	129
Wirtschaftspsychologie	Master	9	25	34	4	16	20	13	41	54
FB Gesamt		34	139	173	38	194	232	72	333	405

8. Absolventen: Studiendauer und Alter im Prüfungsjahr 2017

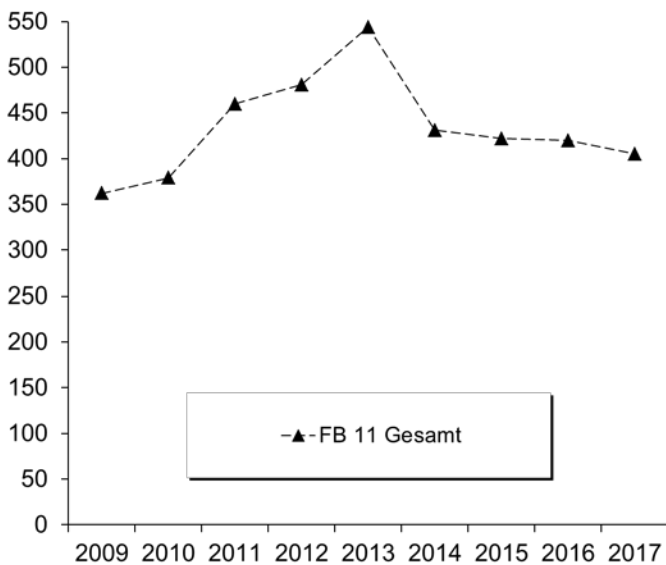
Fach	Abschluss	Anz	Studiendauer		Alter	
			MW	Median	MW	Median
Berufspäd. Pflegewissenschaft	Master	1	4	4	33,49	33,49
Family Health Nursing	Master	2	5	5	33,94	33,94
Gesundhfürdg u Prävention	Master	18	5,33	5	28,87	28,1
Gesundhversorg-öko-mgmt	Master	12	5,75	6	27,87	27,37
Klinische Psychologie	Master	57	6	6	29,74	28,47
Pflegewissenschaften	Bachelor VF	5	12	11	38,86	36,91
Pflegewissenschaften DUAL	Bachelor VF	4	7	6	41,81	42,82
Psychologie	Bachelor VF	129	7,19	6	26,47	24,99
Public Health	Bachelor VF	76	7,29	7	26,7	24,25
Public Health	BA FWmP PF	18	7,39	7,5	26,17	23,75
Public Health/SP Pflegewissenschaft	Master	3	11,33	14	43,18	39,43
Public Health/ SP Public Health	Master	26	7,38	7	30,2	29,43
Wirtschaftspsychologie	Master	54	6,17	6	28,26	27,34

9. Absolventen im Zeitverlauf vom Prüfungsjahr 2009-2017

Fach	Abschluss		2009	2010	2011	2012	2013	2014	2015	2016	2017
Berufspäd: Pflegewiss.	Master	M							1	3	1
		W						9	1	1	
		Ges						9	2	4	1
Family Health Nursing	Master	M									
		W									2
		Ges									2
Gesundhfürdg u Prävention	Master	M									2
		W								2	16
		Ges								2	18
Gesundhversorg-ökon-mgmt	Master	M									3
		W									9
		Ges									12
Klinische Psychologie	Master	M				1	2	5	12	8	8
		W				5	37	63	73	65	49
		Ges				6	39	68	85	73	57
Pflegewissenschaften DUAL	Bachelor VF	M								1	1
		W								5	3
		Ges								6	4

Fortsetzung: Absolventen im Zeitverlauf

Fach	Abschluss		2009	2010	2011	2012	2013	2014	2015	2016	2017
Pflegewissenschaften	Bachelor VF	M	1	1	2		1		1		1
		W	3	6	1		4		5	1	4
		Ges	4	7	3		5		6	1	5
Public Health	Bachelor HF	M	3	12	9	9	9	3	3	1	
		W	19	13	15	21	14	13	3	2	
		Ges	22	25	24	30	23	16	6	3	
Public Health	Bachelor VF	M	30	15	7	5	11	9	16	13	7
		W	118	96	83	62	68	70	87	82	69
		Ges	148	111	90	67	79	79	103	95	76
Public Health	BA FWmP PF	M							7	3	4
		W							20	13	14
		Ges							27	16	18
Public Health/SP Pflegewiss.	Master	M		1		2	2	2	3	1	
		W		1	1	3	8	3	3	6	3
		Ges		2	1	5	10	5	6	7	3
Public Health/SP Public Health	Master	M		1	10	9	9	8	6	8	2
		W		3	37	43	37	29	39	38	24
		Ges		4	47	52	46	37	45	46	26
Psychologie	Bachelor VF	M		8	26	33	40	25	19	29	30
		W		45	89	130	110	109	79	95	99
		Ges		53	115	163	150	134	98	124	129
Psychologie	Diplom	M	18	14	26	16	28	6			
		W	81	79	115	102	116	25	2		
		Ges	99	93	141	118	144	31	2		
Wirtschaftspsychologie	Master	M				6	11	14	11	14	13
		W				8	26	29	30	29	41
		Ges				14	37	43	41	43	54
FB 11 Gesamt		M	71	65	86	88	117	76	80	81	72
		W	291	314	374	393	427	355	342	339	333
		Ges	362	379	460	481	544	431	422	420	405



M. Fachbereich 12

1. Studienfälle nach Fachsemestern im WS 17/18

Studiengang	Abschluß	STG	G	1	2	3	4	5	6	7	8	9	10	11	12	13-14	>14	Ges	RSZ
Berufliche Bildung	M.Ed.ber.	LF	M	10	9	14	8	9	5	8	2	1						66	41
Berufliche Bildung	M.Ed.ber.	LF	W	2	1	2	5	2				1						13	10
			Ges	12	10	16	13	11	5	8	2	2						79	51
Erziehungs- & Bildungsw.	BA FWmP	KF	M	11		7		4		5		3		1				31	22
Erziehungs- & Bildungsw.	BA FWmP	KF	W	55	5	41	6	30	1	19	2	9	3	3		3		177	138
			Ges	66	5	48	6	34	1	24	2	12	3	4		3		208	160
Erziehungs-u.Bildungswiss	Master		M	10		3		5		2			1	1				22	13
Erziehungs-u.Bildungswiss	Master		W	43	2	28	2	35	5	11		5	1	2				134	75
			Ges	53	2	31	2	40	5	13		5	2	3				156	88
Inklusive Pädagogik	BiPEb	UF	M	9		13		9		3		4		3				41	31
Inklusive Pädagogik	BiPEb	UF	W	39	1	45		34		10		5		2				136	119
			Ges	48	1	58		43		13		9		5				177	150
Inklusive Pädagogik	M.Ed.IP/SP	UF	M	7		8		8										23	15
Inklusive Pädagogik	M.Ed.IP/SP	UF	W	34	1	55	3	46		8								147	93
			Ges	41	1	63	3	54		8								170	108
Interd. Sachb./Sachunt.	BiPEb	EF	M	11		12		14		3		5		3				48	37
Interd. Sachb./Sachunt.	BiPEb	EF	W	37	2	32	1	19		3		4		2				100	91
			Ges	48	2	44	1	33		6		9		5				148	128
Interd. Sachb./Sachunt.	BiPEb	UF	M	15		18		5		7	1	2					1	49	38
Interd. Sachb./Sachunt.	BiPEb	UF	W	66	1	55		35	2	10		2		1				172	159
			Ges	81	1	73		40	2	17	1	4		1			1	221	197
Interd. Sachb./Sachunt.	M.Ed.Grund	EF	M			2		2										4	2
Interd. Sachb./Sachunt.	M.Ed.Grund	EF	W	4		4		3										11	8
			Ges	4		6		5										15	10
Interd. Sachb./Sachunt.	M.Ed.Grund	UF	M	7		3		5		1								16	10
Interd. Sachb./Sachunt.	M.Ed.Grund	UF	W	27	1	25		14		1								68	53
			Ges	34	1	28		19		2								84	63
Interd. Sachb./Sachunt.	M.Ed.IP/SP	EF	M	4		8		8										20	12
Interd. Sachb./Sachunt.	M.Ed.IP/SP	EF	W	21	1	26	1	24		2								75	49
			Ges	25	1	34	1	32		2								95	61
BiPEb			M	35		40		25		10	1	7		3			2	123	100
BiPEb			W	169	3	146	2	107	4	37		11		3	1	1	3	487	431
			Ges	204	3	186	2	132	4	47	1	18		6	1	1	5	610	531
BA LA Gym/OS			M	167	5	90	6	77	3	50	4	25		13	3	9	7	459	348
BA LA Gym/OS			W	287	10	203	9	176	8	88	6	32	1	10	1	10	12	853	693
			Ges	454	15	293	15	253	11	138	10	57	1	23	4	19	19	1312	1041
Master Education			M	69	9	81	11	47	6	14	2	1						240	170
Master Education			W	185	8	226	18	125	1	22		1						586	437
			Ges	254	17	307	29	172	7	36	2	2						826	607
Master Education Alt			M	1	1		2	10	2	12	5	5	2	4	2	1		47	4
Master Education Alt			W	7	1	6	6	23	14	13	3	6	8	4	3	2	2	98	13
			Ges	8	2	6	8	33	16	25	8	11	10	8	5	3	2	145	17

Studienfälle im FB 12: 4246

2. Studienfälle nach Hochschulsesemestern im WS 17/18

Studiengang	Abschluß	G	1	2	3	4	5	6	7	8	9	10	11	12	13-14	>14	Ges
Berufliche Bildung	M.Ed.ber.	LF	M								3	4	12	2	15	30	66
Berufliche Bildung	M.Ed.ber.	LF	W						1				4		3	5	13
			Ges						1		3	4	16	2	18	35	79
Erziehungs- & Bildungsw.	BA FWmP	KF	M	8		5		5			4		2	3		4	31
Erziehungs- & Bildungsw.	BA FWmP	KF	W	35	2	40	3	29	3	23	4	13	1	9	1	10	177
			Ges	43	2	45	3	34	3	23	4	17	1	11	4	10	208

Fortsetzung: Studienfälle nach Hochschulesemestern

Studiengang	Abschluß	G	1	2	3	4	5	6	7	8	9	10	11	12	13-14	>14	Ges
Erziehungs-u.Bildungswiss	Master	M							2		1	3	4	2	5	5	22
Erziehungs-u.Bildungswiss	Master	W	1	1					13	4	22	8	22	9	21	33	134
		Ges	1	1					15	4	23	11	26	11	26	38	156
Inklusive Pädagogik	BiPEb	UF M	6		13		7		4		4	1	4		1	1	41
Inklusive Pädagogik	BiPEb	UF W	24		33		38		16	1	7		7		2	8	136
		Ges	30		46		45		20	1	11	1	11		3	9	177
Inklusive Pädagogik	M.Ed.IP/SP	UF M							2		4		3	2	6	6	23
Inklusive Pädagogik	M.Ed.IP/SP	UF W							19	1	34	2	50	2	24	15	147
		Ges							21	1	38	2	53	4	30	21	170
Interd. Sachb./Sachunt.	BiPEb	EF M	5		11		8		7	1	7	1	4		2	2	48
Interd. Sachb./Sachunt.	BiPEb	EF W	27		24		23		9		6		5		3	3	100
		Ges	32		35		31		16	1	13	1	9		5	5	148
Interd. Sachb./Sachunt.	BiPEb	UF M	9	1	10	2	9		3	2	6		2		1	4	49
Interd. Sachb./Sachunt.	BiPEb	UF W	50	3	48	2	39		13	1	1	1	4	1	3	6	172
		Ges	59	4	58	4	48		16	3	7	1	6	1	4	10	221
Interd. Sachb./Sachunt.	M.Ed.Grund	EF M									2		1		1		4
Interd. Sachb./Sachunt.	M.Ed.Grund	EF W							4		2		3		1	1	11
		Ges							4		4		4		2	1	15
Interd. Sachb./Sachunt.	M.Ed.Grund	UF M							3		1		3	1	7	1	16
Interd. Sachb./Sachunt.	M.Ed.Grund	UF W							16	2	20		15	3	3	9	68
		Ges							19	2	21		18	4	10	10	84
Interd. Sachb./Sachunt.	M.Ed.IP/SP	EF M							1		4		3	2	5	5	20
Interd. Sachb./Sachunt.	M.Ed.IP/SP	EF W							13		20		25	2	7	8	75
		Ges							14		24		28	4	12	13	95
BiPEb		M	20	1	29	2	19	1	13	5	14	1	7		3	8	123
BiPEb		W	123	3	125	3	121		43	3	13	4	14	2	12	21	487
		Ges	143	4	154	5	140	1	56	8	27	5	21	2	15	29	610
BA LA Gym/OS		M	103	4	77	8	65	5	50	5	35		29	4	27	47	459
BA LA Gym/OS		W	212	10	163	3	168	8	107	7	49	13	18	5	28	62	853
		Ges	315	14	240	11	233	13	157	12	84	13	47	9	55	109	1312
Master Education		M							17	2	25	6	45	10	67	68	240
Master Education		W					1		69	8	133	13	169	7	107	79	586
		Ges					1		86	10	158	19	214	17	174	147	826
Master Education Alt		M														47	47
Master Education Alt		W												1		97	98
		Ges												1		144	145

Studienfälle im FB 12: 4246

3. Studienfälle nach Status, Geschlecht und Staatsangehörigkeit im WS 17/18

Studiengang	Abschluß	G	Deutsche Studierende							Ausländische Studierende					Ges.		
			Rückmeld.		Neuein.		Erst-	Beur-	Ges.	Rückmeld.		Neuein.		Erst-		Beur-	Ges.
			Fortg	1 FS	1 FS	Fortg				ein.	laubt	Fortg	1 FS				
Berufliche Bildung	M.Ed.ber	LF M	49		10	1		4	64	1					1	2	66
Berufliche Bildung	M.Ed.ber	LF W	10		2			1	13								13
		Ges	59		12	1		5	77	1				1	2	79	
Erziehungs- & Bildungsw.	BA FWmP	KF M	18		2		8		28	2	1					3	31
Erziehungs- & Bildungsw.	BA FWmP	KF W	108	3	14	2	30	3	160	9	2	1		5		17	177
		Ges	126	3	16	2	38	3	188	11	3	1		5		20	208
Erziehungs-u.Bildungswiss	Master	M	12		10				22								22
Erziehungs-u.Bildungswiss	Master	W	75	1	38	1		8	123	6		3		1	1	11	134
		Ges	87	1	48	1		8	145	6		3		1	1	11	156
Inklusive Pädagogik	BA BiPEb	UF M	29	3		1	5		38	2				1		3	41
Inklusive Pädagogik	BA BiPEb	UF W	89	2	12		23	1	127	7	1			1		9	136
		Ges	118	5	12	1	28	1	165	9	1			2		12	177
Inklusive Pädagogik	M.Ed.IP/SP	UF M	15	5	2				22	1						1	23
Inklusive Pädagogik	M.Ed.IP/SP	UF W	105	23	11			3	142	5						5	147
		Ges	120	28	13			3	164	6						6	170

Fortsetzung: Studienfälle nach Status

Studiengang	Abschluß	G	Deutsche Studierende							Ausländische Studierende					Ges.		
			Rückmeld.		Neuein.		Erst- ein.	Beur- laubt	Ges.	Rückmeld.		Neuein.		Erst- ein.		Beur- laubt	Ges.
			Fortg	1 FS	1 FS	Fortg				Fortg	1 FS	Fortg	1 FS				
Inklusive Pädagogik	BA BiPEb	UF M	29	3		1	5		38	2				1		3	41
Inklusive Pädagogik	BA BiPEb	UF W	89	2	12		23	1	127	7	1			1		9	136
Ges			118	5	12	1	28	1	165	9	1			2	12	177	
Inklusive Pädagogik	M.Ed.IP/SP	UF M	15	5	2				22	1						1	23
Inklusive Pädagogik	M.Ed.IP/SP	UF W	105	23	11			3	142	5					5	147	
Ges			120	28	13			3	164	6					6	170	
Interd. Sachb./Sachunt.	BA BiPEb	EF M	36	2	3		5		46	1		1				2	48
Interd. Sachb./Sachunt.	BA BiPEb	EF W	56	2	7		26	1	92	5	1			1	1	8	100
Ges			92	4	10		31	1	138	6	1	1		1	1	10	148
Interd. Sachb./Sachunt.	BA BiPEb	UF M	31	1	4	3	8		47			1		1		2	49
Interd. Sachb./Sachunt.	BA BiPEb	UF W	99	2	11	1	49	3	165	3	2	1		1		7	172
Ges			130	3	15	4	57	3	212	3	2	2		2		9	221
Interd. Sachb./Sachunt.	M.Ed.Grund	EF M	4						4								4
Interd. Sachb./Sachunt.	M.Ed.Grund	EF W	6	4					10	1						1	11
Ges			10	4					14	1						1	15
Interd. Sachb./Sachunt.	M.Ed.Grund	UF M	9	4	3				16								16
Interd. Sachb./Sachunt.	M.Ed.Grund	UF W	40	16	11			1	68								68
Ges			49	20	14			1	84								84
Interd. Sachb./Sachunt.	M.Ed.IP/SP	EF M	15	4					19	1						1	20
Interd. Sachb./Sachunt.	M.Ed.IP/SP	EF W	53	13	8			1	75								75
Ges			68	17	8			1	94	1						1	95
BA Bildungswiss. Prim/Ele		M	80	6	7	6	18			2		2		2			123
BA Bildungswiss. Prim/Ele		W	285	8	33	6	118	6		20	3	2		5	1		487
Ges			365	14	40	12	136	6	573	22	3	4		7	1	37	610
BA Lehramtsopt. Gym/Obersch.		M	253	16	43	9	95	7		20	4	1	2	8	1		459
BA Lehramtsopt. Gym/Obersch.		W	493	11	49	19	197	12		37	4	11	2	15	3		853
Ges			746	27	92	28	292	19	1204	57	8	12	4	23	4	108	1312
Master Education (alt)		M	37		1			7	45	1						2	47
Master Education (alt)		W	61	1	5			22	89	4		1			4	9	98
Ges			98	1	6			29	134	5		1		5	11	145	
Master Education		M	160	45	22	1		7	235	2	2				1	5	240
Master Education		W	370	130	43			15	558	16	11	1				28	586
Ges			530	175	65	1		22	793	18	13	1		1	33	826	

Studienfälle im FB 12: 4246

4. Studienfälle nach Alter im WS 17/18

Studiengang	Abschluß	G	Gesamt		1. FS		1. HS	
			Anzahl	Ø Alter	Anzahl	Ø Alter	Anzahl	Ø Alter
Berufliche Bildung	M.Ed.ber.	LF M	66	34,44	10	32,03		
Berufliche Bildung	M.Ed.ber.	LF W	13	33,87	2	34,74		
Ges			79	34,35	12	32,48		
Erziehungs- & Bildungsw.	BA FWmP	KF M	31	25,78	11	22,73	8	22,60
Erziehungs- & Bildungsw.	BA FWmP	KF W	177	24,70	55	23,22	35	22,26
Ges			208	24,86	66	23,14	43	22,32
Erziehungs-u.Bildungswiss Master		M	22	29,97	10	29,98		
Erziehungs-u.Bildungswiss Master		W	134	27,88	43	26,76	1	41,68
Ges			156	28,18	53	27,37	1	41,68
Inklusive Pädagogik	BiPEb	UF M	41	25,77	9	25,78	6	24,22
Inklusive Pädagogik	BiPEb	UF W	136	24,77	39	24,89	24	22,79
Ges			177	25,00	48	25,06	30	23,08
Inklusive Pädagogik	M.Ed.IP/SP	UF M	23	28,18	7	28,60		
Inklusive Pädagogik	M.Ed.IP/SP	UF W	147	26,39	34	25,58		
Ges			170	26,63	41	26,09		
Interd. Sachb./Sachunt.	BiPEb	EF M	48	26,28	11	27,40	5	21,07
Interd. Sachb./Sachunt.	BiPEb	EF W	100	24,31	37	23,90	27	22,26
Ges			148	24,95	48	24,70	32	22,08

Fortsetzung: Studienfälle nach Alter

Studiengang	Abschluß	G	Gesamt		1. FS		1. HS	
			Anzahl	Ø Alter	Anzahl	Ø Alter	Anzahl	Ø Alter
Interd. Sachb./Sachunt.	BiPEb	UF M	49	24,65	15	21,76	9	21,66
Interd. Sachb./Sachunt.	BiPEb	UF W	172	22,90	66	21,65	50	21,08
		Ges	221	23,29	81	21,68	59	21,17
Interd. Sachb./Sachunt.	M.Ed.Grund	EF M	4	25,61				
Interd. Sachb./Sachunt.	M.Ed.Grund	EF W	11	26,56	4	24,65		
		Ges	15	26,31	4	24,65		
Interd. Sachb./Sachunt.	M.Ed.Grund	UF M	16	26,38	7	26,86		
Interd. Sachb./Sachunt.	M.Ed.Grund	UF W	68	26,35	27	26,60		
		Ges	84	26,36	34	26,65		
Interd. Sachb./Sachunt.	M.Ed.IP/SP	EF M	20	28,44	4	30,17		
Interd. Sachb./Sachunt.	M.Ed.IP/SP	EF W	75	26,15	21	25,59		
		Ges	95	26,63	25	26,32		

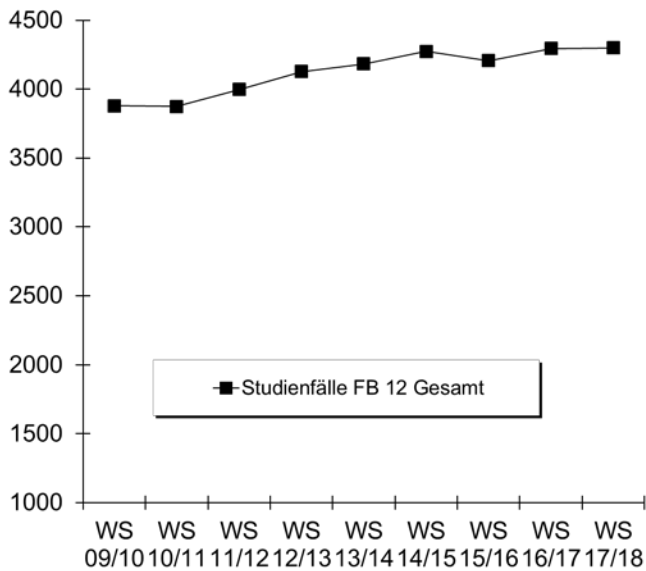
5. Studienfallentwicklung vom WS 09/10– WS 17/18

a) Studienfälle insgesamt

		WS 09/10	WS 10/11	WS 11/12	WS 12/13	WS 13/14	WS 14/15	WS 15/16	WS 16/17	WS 17/18
Studienfälle FB 12 Gesamt	Ges	3878	3873	3997	4127	4184	4274	4206	4295	4299
	M	1080	1186	1218	1174	1114	1148	1129	1171	1205
	W	2798	2687	2779	2953	3070	3126	3077	3124	3094
Arbeitsorientierte Bildung		164	195	175	144	101	65	26	11	8
Bachelor	Ges	152	168	124	87	39	12	16		
	M	58	76	61	47	19	5	9		
	W	94	92	63	40	20	7	7		
Master	Ges	12	27	51	57	62	53	10	11	8
	M	3	8	20	23	30	31	7	7	5
	W	9	19	31	34	32	22	3	4	3
BA Bildungswiss Prim/EL				179	431	572	591	556	572	610
	Ges			179	431	572	591	556	572	610
	M			31	73	98	103	103	120	123
	W			148	358	474	488	453	452	487
Berufliche Bildung							24	59	76	79
Master	Ges						24	59	76	79
	M						22	51	64	66
	W						2	8	12	13
Gewerbl. Techn. Wissenschaft			71	69	74	66	56	32	18	10
Master	Ges		44	60	64	63	55	32	18	10
	M		36	48	52	45	43	24	13	5
	W		8	12	12	18	12	8	5	5
Interd. Sachb. / Sachunter.		397	429	480	562	600	582	555	602	581
Bachelor	Ges	286	296	349	413	428	396	315	356	369
	M	34	47	67	91	96	94	79	99	97
	W	252	249	282	322	332	302	236	257	272
Master	Ges	111	133	131	149	172	186	240	246	212
	M	12	11	14	19	27	26	38	41	43
	W	99	122	117	130	145	160	202	205	169

Fortsetzung: Studienfälle insgesamt

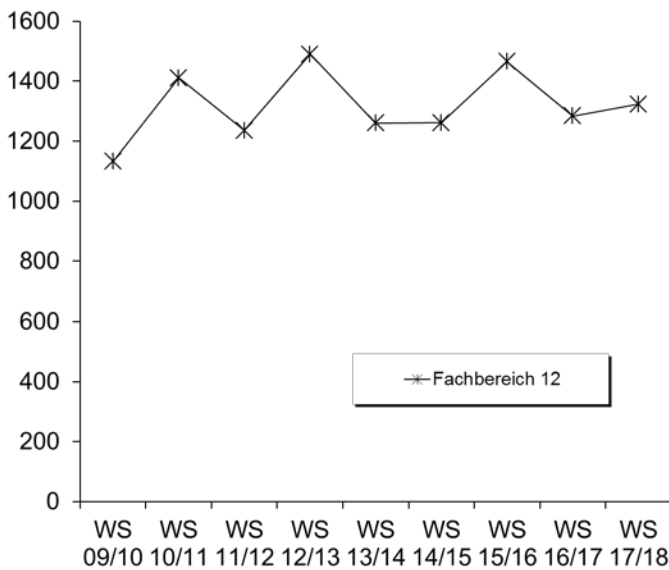
		WS 09/10	WS 10/11	WS 11/12	WS 12/13	WS 13/14	WS 14/15	WS 15/16	WS 16/17	WS 17/18
Erz.Wissenschaft		399	293	356	288	335	361	364	360	381
Bachelor	Ges			62	124	164	194	198	203	208
	M			7	17	19	24	26	27	31
	W			55	107	145	170	172	176	177
Master	Ges	20	53	110	131	142	146	149	140	156
	M	2	4	12	12	12	10	14	16	22
	W	18	49	98	119	130	136	135	124	134
Promotion	Ges	35	42	39	33	29	21	17	17	17
	M	12	16	11	11	6	5	5	3	3
	W	23	26	28	22	23	16	12	14	14
Sonderpäd. Fachr./Inkl. Pädagogik		66	42	106	221	290	325	366	389	347
Bachelor	Ges			80	221	290	274	211	191	177
	M			12	34	49	44	40	44	41
	W			68	187	241	230	171	147	136
Master	Ges						51	155	198	170
	M						3	14	22	23
	W						48	141	176	147
Master Education		483	654	739	808	932	998	1049	1034	971
Master	Ges	483	654	739	808	932	998	1049	1034	971
	M	105	161	213	235	257	279	292	295	287
	W	378	493	526	573	675	719	757	739	684
BA LA-Option Gym/Oberschule				331	647	860	1044	1199	1233	1312
	Ges			331	647	860	1044	1199	1233	1312
	M			134	244	295	370	427	420	459
	W			197	403	565	674	772	813	853



b) Studienfälle im 1. Fachsemester

Studiengang	Abschluss		WS 09/10	WS 10/11	WS 11/12	WS 12/13	WS 13/14	WS 14/15	WS 15/16	WS 16/17	WS 17/18
Berufliche Bildung	M.Ed.Ber. LF	M						22	19	13	10
		W						2	5	2	2
		Ges						24	24	15	12
Erziehungswissenschaft	BA FWmP KF	M			7	10	8	11	9	8	11
		W			55	57	57	57	50	51	55
		Ges			62	67	65	68	59	59	66
Erziehungswissenschaft	Master	M	2	3	8	6	3	4	6	5	10
		W	18	34	68	50	31	41	50	33	43
		Ges	20	37	76	56	34	45	56	38	53
InkPädagogik/Sonderp	BA BiPEb UF	M			12	23	19	10	12	16	9
		W			68	123	59	48	46	46	39
		Ges			80	146	78	58	58	62	48
InkPädagogik/Sonderp	M.Ed.Inkl.P/SP UF	M						3	10	8	7
		W						48	92	54	34
		Ges						51	102	62	41
Inters. Sachb./Sachunterr.	BA BiPEb EF	M			12	25	19	15	15	18	11
		W			51	75	57	34	24	44	37
		Ges			63	100	76	49	39	62	48
Inters. Sachb./Sachunterr.	BA BiPEb UF	M			12	15	10	8	10	16	15
		W			40	48	38	37	43	56	66
		Ges			52	63	48	45	53	72	81
Inters. Sachb./Sachunterr.	M.Ed.Grund EF	M							2		
		W						3	2	1	4
		Ges						3	4	1	4
Inters. Sachb./Sachunterr.	M.Ed.Grund UF	M						3	6	1	7
		W						21	34	24	27
		Ges						24	40	25	34
Inters. Sachb./Sachunterr.	M.Ed.Inkl.P/SP EF	M						3	9	8	4
		W						31	52	27	21
		Ges						34	61	35	25
Bachelor	BA BiPEb	M			30	44	39	29	33	45	35
		W			147	216	140	140	147	160	169
		Ges			177	260	179	169	180	205	204
Bachelor	BA LA	M			123	119	82	120	123	115	167
		W			180	209	195	223	272	260	287
		Ges			303	328	277	343	395	375	454
Master Education	Master LA (Ges)	M	67	78	78	92	91	89	90	67	69
		W	261	313	230	249	293	239	291	206	185
		Ges	328	391	308	341	384	328	381	273	254
Fachbereich 12		M	280	377	318	371	307	327	348	320	355
	W	852	1034	918	1119	953	935	1118	964	969	
	Ges	1132	1411	1236	1490	1260	1262	1466	1284	1324	

Fortsetzung: Studienfälle im 1. Fachsemester



6. Studienfallkohorten bis zum WS 15/16

Arbeitsorient. Bildung M.Ed. Sek	Fachsemester				
	<= RSZ		>RSZ		
	1	2	3	4	5
Kohorte 11/12	29	30	22	17	5
Schwund in %		-3%	24%	41%	83%
Kohorte 12/13	16	25	16	12	6
Schwund in %		-56%		25%	63%
Kohorte 13/14	22	27	21	16	7
Schwund in %		-23%	5%	27%	68%
Kohorte 14/15	9	10	5	4	1
Schwund in %		-11%	44%	56%	89%

Arbeitsorient. Bildung M.Ed.SonPä	Fachsemester				
	<= RSZ		>RSZ		
	1	2	3	4	5
Kohorte 11/12	4	3	3	3	2
Schwund in %		25%	25%	25%	50%
Kohorte 12/13	4	6	6	6	3
Schwund in %		-50%	-50%	-50%	25%
Kohorte 13/14	7	8	8	8	7
Schwund in %		-14%	-14%	-14%	
Kohorte 14/15	2	2	2	2	2
Schwund in %		93%	93%	93%	93%

Erziehungswissenschaft Master	Fachsemester								
	<=RSZ				> RSZ/Abgang wg. Abschluß				
	1	2	3	4	5	6	7	8	9
Kohorte 11/12	68	48	42	42	37	30	17	10	4
Schwund in %		29%	38%	38%	46%	56%	75%	85%	94%
Kohorte 12/13	56	55	49	50	44	32	32	32	5
Schwund in %		2%	13%	11%	21%	43%	43%	43%	91%
Kohorte 13/14	34	20	28	29	24	29	7	3	5
Schwund in %		41%	18%	15%	29%	15%	79%	91%	85%
Kohorte 14/15	45	38	37	38	31	26	13		
Schwund in %		16%	18%	16%	31%	42%	71%		
Kohorte 15/16	56	55	48	47	40				
Schwund in %		2%	14%	16%	29%				

Fortsetzung: Studienfallkohorten

Erziehungswissenschaft BA FWmP KF	Fachsemester								
	Abbruch oder Wechsel in RSZ						>RSZ		
	1	2	3	4	5	6	7	8	9
Kohorte 11/12	62	67	51	47	45	41	24	17	8
Schwund in %		-8%	18%	24%	27%	34%	61%	73%	87%
Kohorte 12/13	67	66	47	47	46	45	24	17	9
Schwund in %		1%	30%	30%	31%	33%	64%	75%	87%
Kohorte 13/14	65	57	49	49	47	46	28	23	12
Schwund in %		12%	25%	25%	28%	29%	57%	65%	82%
Kohorte 14/15	68	68	52	49	47	44	24		
Schwund in %			24%	28%	31%	35%	65%		
Kohorte 15/16	59	55	36	37	34				
Schwund in %		7%	39%	37%	42%				

InkPädagogik/Sonderp BA BiPeB UF	Fachsemester								
	Abbruch oder Wechsel in RSZ						>RSZ		
	1	2	3	4	5	6	7	8	9
Kohorte 11/12	80	79	73	73	71	69	17	11	
Schwund in %		1%	9%	9%	11%	14%	79%	86%	100%
Kohorte 12/13	146	146	139	137	127	124	63	24	13
Schwund in %			5%	6%	13%	15%	57%	84%	91%
Kohorte 13/14	78	70	69	69	64	63	19	17	9
Schwund in %		10%	12%	12%	18%	19%	76%	78%	88%
Kohorte 14/15	58	54	50	48	43	38	13		
Schwund in %		7%	14%	17%	26%	34%	78%		
Kohorte 15/16	58	57	51	50	43				
Schwund in %		2%	12%	14%	26%				

Interd. Sachb./Sachunterr. BA BiPeB EF	Fachsemester								
	Abbruch oder Wechsel in RSZ						>RSZ		
	1	2	3	4	5	6	7	8	9
Kohorte 11/12	63	61	56	55	55	51	14	12	2
Schwund in %		3%	11%	13%	13%	19%	78%	81%	97%
Kohorte 12/13	99	98	89	85	79	74	19	15	9
Schwund in %		1%	10%	14%	20%	25%	81%	85%	91%
Kohorte 13/14	75	68	61	57	54	52	22	15	9
Schwund in %		9%	19%	24%	28%	31%	71%	80%	88%
Kohorte 14/15	49	39	31	29	26	25	6		
Schwund in %		20%	37%	41%	47%	49%	88%		
Kohorte 15/16	39	39	39	38	33				
Schwund in %				3%	15%				

Interd. Sachb./Sachunterr. BA BiPeB UF	Fachsemester								
	Abbruch oder Wechsel in RSZ						>RSZ		
	1	2	3	4	5	6	7	8	9
Kohorte 11/12	52	52	48	46	42	42	13	9	4
Schwund in %			8%	12%	19%	19%	75%	83%	92%
Kohorte 12/13	63	64	55	53	49	46	11	7	4
Schwund in %		-2%	13%	16%	22%	27%	83%	89%	94%
Kohorte 13/14	48	49	46	44	38	35	13	8	4
Schwund in %		-2%	4%	8%	21%	27%	73%	83%	92%
Kohorte 14/15	45	54	52	50	46	46	17		
Schwund in %		-20%	-16%	-11%	-2%	-2%	62%		
Kohorte 15/16	53	56	46	44	40				
Schwund in %		-6%	13%	17%	25%				

Fortsetzung: Studienfallkohorten

Interd.Sachb./Sachu. M.Ed. Grund	Fachsemester					Interd.Sachb./Sachu. M.Ed.SonPä	Fachsemester						
	<= RSZ		>RSZ				<= RSZ				>RSZ		
	1	2	3	4	5		1	2	3	4	5	6	7
Kohorte 09/10	56	55	29	11	6	Kohorte 09/10	10	12	12	13	9	5	5
Schwund in %		2%	48%	80%	89%	Schwund in %		-20%	-20%	-30%	10%	50%	50%
Kohorte 10/11	68	70	40	19	3	Kohorte 10/11	9	9	11	11	7	3	2
Schwund in %		-3%	41%	72%	96%	Schwund in %			-22%	-22%	22%	67%	78%
Kohorte 11/12	49	49	27	11	8	Kohorte 11/12	11	11	10	10	9	6	1
Schwund in %			45%	78%	84%	Schwund in %			9%	9%	18%	45%	91%
Kohorte 12/13	62	61	40	23	10	Kohorte 12/13	23	21	20	20	16	13	9
Schwund in %		2%	35%	63%	84%	Schwund in %		9%	13%	13%	30%	43%	61%
Kohorte 13/14	58	68	51	23	11	Kohorte 13/14	22	23	23	24	19	10	2
Schwund in %		-17%	12%	60%	81%	Schwund in %		-5%	-5%	-9%	14%	83%	97%
Kohorte 14/15	7	9	8	6	4	Kohorte 14/15	1	1	1	1	1		
Schwund in %		-29%	-14%	14%	43%	Schwund in %						100%	100%

7. Abschlussprüfungen im Prüfungsjahr 2017 (01.10.2016-30.09.2017)

Fach	Abschluss	WS 16/17			SoSe 17			Prüfungsjahr 2017		
		M	W	Ges	M	W	Ges	M	W	Ges
Arbeitsorientierte Bildung	1 Fach Master Ed. Alt	1	1	2				1	1	2
Arbeitsorientierte Bildung	2 Fach Master Ed. Alt		1	1					1	1
Berufliche Bildung	M.Ed.berufl. 1.LF	3		3	11		11	14		14
Erziehungs. Und Bildungswiss.	BA FWmP KF	1	16	17	1	14	15	2	30	32
Erziehungs. Und Bildungswiss.	Master		14	14		8	8		22	22
Inklusive Pädagogik	BA BiPEb 1. UF	8	30	38	5	16	21	13	46	59
Inklusive Pädagogik	MEd.InkIPä 1.UF	2	12	14	4	47	51	6	59	65
Interd. Sachb./Sachunterricht	BA BiPEb 2. UF	3	12	15	4	19	23	7	31	38
Interd. Sachb./Sachunterricht	BA BiPEb EF	10	14	24	4	12	16	14	26	40
Interd. Sachb./Sachunterricht	1 Fach Master Ed. Alt	1	7	8	2	2	4	3	9	12
Interd. Sachb./Sachunterricht	2 Fach Master Ed. Alt		3	3	1	1	2	1	4	5
Interd. Sachb./Sachunt.	M.Ed.Grund 2.UF	1	5	6	1	23	24	2	28	30
Interd. Sachb./Sachunt.	M.Ed.Grund EF		2	2					2	2
Interd. Sachb./Sachunt.	MEd.InkIPä EF	2	9	11	4	31	35	6	40	46
FB Gesamt		32	126	158	37	173	210	69	299	368

8. Absolventen: Studiendauer und Alter im Prüfungsjahr 2017

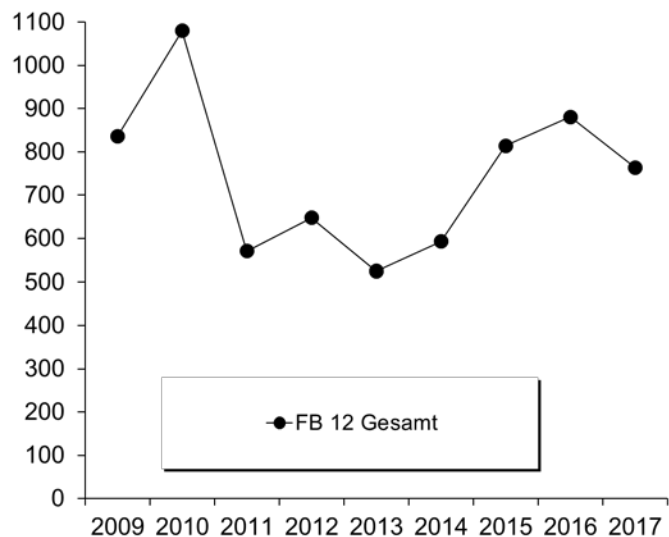
Fach	Abschluss	Anz	Studiendauer		Alter	
			MW	Median	MW	Median
Arbeitsorientierte Bildung	1 Fach MEd. alt	2	5,5	5,5	36,97	36,97
Berufliche Bildung	1 Fach Med	14	4,36	4,5	32,1	32,25
Erziehungs. und Bildungswiss.	Master	22	5,77	5	27,92	26,8
Inklusive Pädagogik	BA BiPEb 1. UF	59	6,32	6	25,68	24,62
Inklusive Pädagogik	1 Fach MEd. neu	65	4,2	4	27,8	26,2

9. Absolventen im Zeitverlauf vom Prüfungsjahr 2009-2017

Fach	Abschluss	2009	2010	2011	2012	2013	2014	2015	2016	2017
Arbeitsorientierte Bildung	1. F. Master Ed. M				2	9	5	11	6	1
	W			4	3	9	15	11	4	1
	Ges			4	5	18	20	22	10	2
BA BiPEb	M						1	10	15	24
	W						33	119	165	102
	Ges						34	129	180	126
BA LA Gym/OS	M						8	38	56	50
	W						18	121	116	118
	Ges						26	159	172	168

Fortsetzung: Absolventen im Zeitverlauf

Fach	Abschluss		2009	2010	2011	2012	2013	2014	2015	2016	2017
Erz.wissenschaft/Bildungswiss. Master	M							2	4	1	
		W						22	35	36	22
		Ges							24	39	37
Inklusive Pädagogik BA BiPEb 1. UF	M							1	5	9	13
		W						21	63	105	46
		Ges							22	68	114
Inklusive Pädagogik MED.InkIPä 1.UF	M										6
		W								22	59
		Ges									22
Master Education alt und neu	M		7	17	30	50	53	65	88	78	76
		W	22	80	186	174	199	220	264	240	232
		Ges	29	97	216	224	252	285	352	318	308
FB 12 Gesamt	M		225	249	153	175	116	135	168	172	184
		W	611	831	418	473	409	458	646	709	580
		Ges	836	1080	571	648	525	593	814	881	764



IV. Abkürzungsverzeichnis

Abkürzung	Bezeichnung
(OL)	Kooperation mit der Universität Oldenburg
´-wiss.	´-wissenschaften
1. F.	1. Fach (Hauptfach)
2. F.	2. Fach (Nebenfach)
Abendgmn	Abendgymnasium
Abs	Abschlußprüfung
∅	Mittelwert
Akad.	Akademisch
allg.	allgemeine
Aufb. Eur. Recht	Aufbaustudiengang Europäisches Recht
Ausl./ausländ.	ausländische
auss.	außerhalb
B.A. FBW	Bachelor Fachbezogene Bildungswissenschaft (Elementar-, Grundschul- und Sekundarschulbereich)
BA	Bildungsausländer
BA BiPEb/ BA Bildungswiss. Prim/Ele	Bachelor Bildungswissenschaften des Primar- und Elementarbereichs
BA FwM/ BA Fachwiss. Mit Profilb.	Fachwissenschaftlicher Bachelor mit Profildbereich
BA LA/ BA LA Opt. Gym/Obersch.	Bachelor mit Lehramtsoption Gymnasium/Oberschule
ber. Fach.	berufspädagogische Fachrichtung
best.	bestanden
Betr.-Wirtschaftslehre	Betriebswirtschaftslehre
Beur./Beurl.	Beurlaubte
Beweg.kultur	Bewegungskultur
BHP	Bremer Hochschulprogramm
Bibl. Gesch./ Rel. K.	Biblische Geschichte/ Religionskunde
BP	Berufspädagogik
cl	cum laude
Comm.a.Inf.Technology	Communication and Information Technology
Comp.Eur.Law	Comperative & European Law
dav.	davon
DENGO	Development Policy with Focus On Non Government Organisations
DFG	Deutsche Forschungsgemeinschaft
Dig. Medien	Digitale Medien
EF	Ergänzungsfach
EGW	Eziehungs- und Gesellschaftswissenschaft
ENRO	Entwicklungspolitik von Nichtregierungsorganisationen
Environm.	Environmental
Ersteinschr.	Ersteinschreiber
Erw.	Erweiterungs- / Ergänzungsprüfung
Erz. U. Ges.wiss.	Eziehungs- und Gesellschaftswissenschaft
E-Tech. u. Inform.-tech.	Elektrotechnik und Informationstechnik
EU	Europäische Union
Eur. Recht	Europäisches Recht
fachgeb.	fachgebunden
fachgeb. HS Reife	fachgebundene Hochschulreife
Fachhochschr	Fachhochschulreife
Fachr.	Fachrichtung
Fachschr/ Fachgeb	fachgebundene Hochschulreife
FB	Fachbereich
fg	fachgebundene
FH	Fachhochschule
FHR	Fachhochschulreife
Fortg.	Fortgeschritten
Frauen- /Geschlechtst. (OL)	Frauen- und Geschlechterstudien (in Oldenburg)
FS	Fachsemester

Fortsetzung: Abkürzungsverzeichnis

Abkürzung	Bezeichnung
G	Geschlecht
Ges	Gesamt
Ges.wiss./Gesundh.Wiss.	Gesundheitswissenschaft
Grad. School	Graduate School of Social Science
Grd.stud.	Grundstudium
GTW	Gewerblich Technische Wissenschaft
GW	Geisteswissenschaft
HF	Hauptfach
HS	Hochschulsemester
HSP	Hochschulsonderprogramm
HSR	Hochschulreife
HWP	Hochschul- und Wissenschaftsprogramm
HZB	Hochschulzugangsberechtigung
i.d.R.	in der Regel
incl.	inclusive
Inf.-tech./Inform.tech.	Informationstechnik
InformAutoEngineering	Information and Automation Engineering
Int. Econ. Rel	International Economic Relations
Integr.	Integriert
integr.	integrierte
Intern. WiWi	Internationale Wirtschaftsbeziehungen und Internationales Management
ISATEC	International Studys in Aquatic Tropical Ecology
ISP	Investitionssonderprogramm
k.A. / keine Ang.	keine Angabe
KF	Komplementärfach
Koop	Kooperation
Kulturgesch.Osteur.	Kulturgeschichte Osteuropa
Kunst und Kulturverm.	Kunst und Kulturvermittlung
LA	Lehramt
LF	Lehramtsfach
LfbA	Lehrkraft für besondere Aufgaben
Lit.wiss.	Literaturwissenschaften
M	männlich
M.Ed. Grund	Master of Education Grundschule
M.Ed. Gym.	Master of Education Gymnasium
M.Ed. Sek.	Master of Education Sekundarschule
M.Ed. SonPä	Master of Education Sonderpädagogik inklusive Pädagogik
M.Ed.berufl.	Master of Education Berufliche Schulen
M.Ed.GTW ETI	Master Education in Gewerbl. technische Wiss. Elektrotechnik-Informatik
M.Ed.GTW MT	Master Education in Gewerblich technische Wissenschaft Metalltechnik
M.Sc.	Master of Science
Mag. Aufb.	Magister
Mag. Aufb.	Magister Aufbaustudiengang
mcl	magna cum laude
MINT	M athematik, I nformatik, N aturwissenschaft und T echnik
MW	Mittelwert
Naturw./NW	Naturwissenschaft
Neuein.	Neueinschreiber
NF	Nebenfach
Nichtwiss.	Nichtwissenschaftlich
Niederländ. Phil. (OL)	Niederländische Philologie (in Oldenburg)
oA	ohne Angabe
P / Pfl.	Pflegewissenschaft
päd./Päd.	Pädagogik
PF	Profilfach
Prod. Engineering	Production Engineering
Prod.Tech.	Produktionstechnik
Prom.	Promotion

Fortsetzung: Abkürzungsverzeichnis

Abkürzung	Bezeichnung
Prop. Pflege.	Propädeutikum Pflegewissenschaft
Public H./Pflw. SP	Public Health/Pflegewissenschaften Schwerpunkt...
r	rite
Rel. K.	Religionskunde
Rf	Reife
RSZ	Regelstudienzeit
Rückmeld.	Rückmelder
SA	Sachausgaben
Schreib	Schreibkräfte
scl	summa cum laude
Sek I	Sekundarstufe 1
Sek II	Sekundarstufe 2
Sek II, ber.	Sekundarstufe 2 berufliche Fachrichtung
slaw.	slawistische
Sonderpaed. Fachr.	Sonderpädagogische Fachrichtung
SoPro	Sonderprogramme
Soz.arbeitsw.	Sozialarbeitswissenschaft
Soz.Päd.	Sozialpädagogik
Sozialforschg	Sozialforschung
SS/SoSe	Sommersemester
Staatsex.	Staatsexamen
Stadt- u. Regionalentw.	Stadt- und Regionalentwicklung
Stud.	Studierende
SW	Sozialwissenschaft
T.Euro	Tausend Euro
TZ	Teilzeit
UF	Unterrichtsfach
Versich.	Versicherungen
Vertief.	Vertiefungsrichtung
Verw	Verwaltungsmitarbeiter
VF	Vollfach
VZ	Vollzeit
VZÄ	Vollzeitäquivalente
W	weiblich
WB/Weiterb.	Weiterbildung
WS	Wintersemester
WWN	Förderung des weiblichen wissenschaftlichen Nachwuchses
Zus	Zusatzstudium
Zw/ZW/ZWPrfg	Zwischenprüfung
Zweit.	Zweitstudium

