

Rechenschaftsbericht des Rektors

„Uni in Zahlen“ 2018

Universität Bremen im März 2019

Impressum

Titel: Rechenschaftsbericht des Rektors
„Uni in Zahlen“ 2018

Herausgeber: Rektor der Universität Bremen

Redaktion: Ute Wohlers, Frauke Meyer
(Referat 05, Finanzcontrolling)

Kontakt: wohlers@uni-bremen.de

Druck: Zentraldruckerei der Universität Bremen

Vertrieb: Pressestelle der Universität Bremen
Bibliothekstraße
28359 Bremen

Auflage: 500

Bremen, März 2019

Inhaltsverzeichnis

I.	Vorwort	1
II.	Daten für die Gesamtuniversität	3
A.	Studierende im laufenden Semester (WS 18/19)	3
1.	Studierende Gesamt nach Köpfen	3
	a) Anzahl	3
	b) Studierende nach Fachbereichen	4
	c) Art der Hochschulzugangsberechtigung (HZB)	6
	d) regionale Herkunft	6
2.	Studierende nach angestrebten Abschlussarten	9
	a) Abschlussarten im Zeitverlauf	9
	b) Abschlussarten nach Status im WS 18/19	10
3.	Fächermatrix: Kombination von Fächern	12
	a) Bachelor	12
	b) Master of Education	14
4.	Gasthörer/-innen	17
5.	Weiterbildungsstudierende und sonstige TeilnehmerInnen an Veranstaltungen der wissenschaftlichen Weiterbildung* 2018	18
B.	Erbrachte Leistungen	19
1.	Absolventen	19
	a) Absolventen im Prüfungsjahr 2018 nach Abschlussarten	19
	b) Entwicklung der Absolventenzahlen über die Jahre	20
2.	Promotionen	21
	a) Promotionen im Prüfungsjahr 2018 nach Doktorgraden	21
	b) Promotionen im Prüfungsjahr 2018 nach Note	22
	c) Promotionen im Prüfungsjahr 2018 nach Alter	22
	d) Entwicklung der Promotionszahlen über die Jahre	22
3.	Habilitationen	24
	a) Entwicklung der Habilitationszahlen über die Jahre	24
	b) Habilitationen nach Fachbereichen/Fachbereichsgruppen über die Jahre	25
C.	Eingesetzte Ressourcen	27
1.	Personal 2018	27
	a) Personal insgesamt (Köpfe)	27
	b) Personal insgesamt (Köpfe) im Zeitverlauf	27
	c) Personal insgesamt (Vollzeitäquivalente)	28
	d) Personal insgesamt (Vollzeitäquivalente) Refinanzierungen	28
	e) Personal insgesamt (Vollzeitäquivalente) im Zeitverlauf	29
	f) Wissenschaftlicher Mittelbau (Vollzeitäquivalente)	30
	g) Personal in Vollzeitäquivalenten nach Organisationseinheiten (nur Grundfin.)	32
	h) Personal in Vollzeitäquivalenten nach Organisationseinheiten (alle Finanzierungen)	32
	i) Personal in Vollzeitäquivalenten nach Organisationseinheiten und Geschlecht (alle Finanzierungen)	33

j)	<i>Personal insgesamt (Köpfe) nach Alter</i>	34
k)	<i>Personal insgesamt (Köpfe) nach Alter im Zeitverlauf</i>	34
2.	Hilfskräfte	35
a)	<i>Hilfskräfte insgesamt</i>	35
b)	<i>Hilfskräfte nach Staatsangehörigkeit</i>	35
c)	<i>Hilfskräfte nach Staatsangehörigkeit und Geschlecht</i>	35
d)	<i>Hilfskräfte nach Organisationseinheiten (Köpfe)</i>	36
e)	<i>Hilfskräfte nach Organisationseinheiten (Summe der Vertragsstunden)</i>	36
3.	Finanzen	37
a)	<i>in 2018 zur Verfügung stehende Mittel</i>	37
b)	<i>Entwicklung der Gesamtausgaben</i>	38
c)	<i>Entwicklung der Drittmittelausgaben</i>	39
d)	<i>Entwicklung der Drittmittelausgaben nach Mittelgebern</i>	39
e)	<i>Entwicklung der Bewirtschaftungsausgaben</i>	41
D.	Internationale Verflechtungen der Universität Bremen	43
1.	Vollstudierende mit ausländischer Staatsangehörigkeit im WS 18/19	43
2.	Ausländische Studierende gesamt im WS 18/19	44
3.	ERASMUS-Programm	45
4.	Studierendenmobilität außerhalb Europas	47
E	Gleichstellung	49
1.	Kaskadenmodell: weibl. Anteile auf den verschiedenen Qualifikationsstufen	49
2.	Studierende/Promotionen/Personal: Anteile weiblich im Zeitverlauf	52
a)	<i>Studierende</i>	52
b)	<i>Promotionen</i>	53
c)	<i>Personal (Köpfe:) Weibliches Personal insgesamt (Köpfe in %) im Zeitverlauf</i>	53
d)	<i>Personal (VZÄ) Weibliches Personal insgesamt (VZÄ in %) im Zeitverlauf</i>	54
e)	<i>Habilitationen</i>	54
III.	Fachbereichsbezogene Daten	57
A.	Allgemeine Erläuterungen und Definitionen zu den folgenden Tabellen	57
1.	Studienfälle nach Fachsemestern	57
2.	Studienfälle nach Hochschulsesemestern	57
3.	Studienfälle nach Status, Geschlecht und Staatsangehörigkeit	57
4.	Studienfälle nach Alter	58
5.	Studienfallentwicklung	58
6.	Studienfallkohorten	58
7.	Abschlussprüfungen im Prüfungsjahr	58
8.	Absolventen: Studiendauer und Alter im Prüfungsjahr	59
9.	Absolventen im Zeitverlauf	59

B. Fachbereich 01	61
1. Studienfälle nach Fachsemestern im WS 18/19	61
2. Studienfälle nach Hochschulse mestern im WS 18/19	62
3. Studienfälle nach Status, Geschlecht und Staatsangehörigkeit im WS 18/19	63
4. Studienfälle nach Alter im WS 18/19	64
5. Studienfallentwicklung vom WS 10/11– WS 18/19	64
a) Studienfälle insgesamt	64
b) Studienfälle im 1. Fachsemester	66
6. Studienfallkohorten bis zum WS 16/17	67
7. Abschlussprüfungen im Prüfungsjahr 2018 (01.10.2017-30.09.2018)	69
8. Absolventen: Studiendauer und Alter im Prüfungsjahr 2018	70
9. Absolventen im Zeitverlauf vom Prüfungsjahr 2010-2018	70
C. Fachbereich 02	73
1. Studienfälle nach Fachsemestern im WS 18/19	73
2. Studienfälle nach Hochschulse mestern im WS 18/19	74
3. Studienfälle nach Status, Geschlecht und Staatsangehörigkeit im WS 18/19	75
4. Studienfälle nach Alter im WS 18/19	76
5. Studienfallentwicklung vom WS 10/11– WS 18/19	76
a) Studienfälle insgesamt	76
b) Studienfälle im 1. Fachsemester	78
6. Studienfallkohorten bis zum WS 16/17	79
7. Abschlussprüfungen im Prüfungsjahr 2018 (01.10.2017-30.09.2018)	84
8. Absolventen: Studiendauer und Alter im Prüfungsjahr 2018	84
9. Absolventen im Zeitverlauf vom Prüfungsjahr 2010-2018	85
D. Fachbereich 03	87
1. Studienfälle nach Fachsemestern im WS 18/19	87
2. Studienfälle nach Hochschulse mestern im WS 18/19	88
3. Studienfälle nach Status, Geschlecht und Staatsangehörigkeit im WS 18/19	89
4. Studienfälle nach Alter im WS 18/19	90
5. Studienfallentwicklung vom WS 10/11– WS 18/19	92
a) Studienfälle insgesamt	92
b) Studienfälle im 1. Fachsemester	93
6. Studienfallkohorten bis zum WS 16/17	95
7. Abschlussprüfungen im Prüfungsjahr 2018 (01.10.2017-30.09.2018)	99
8. Absolventen: Studiendauer und Alter im Prüfungsjahr 2018	100
9. Absolventen im Zeitverlauf vom Prüfungsjahr 2010-2018	100

E. Fachbereich 04	103
1. Studienfälle nach Fachsemestern im WS 18/19	103
2. Studienfälle nach Hochschulsemestern im WS 18/19	103
3. Studienfälle nach Status, Geschlecht und Staatsangehörigkeit im WS 18/19	104
4. Studienfälle nach Alter im WS 18/19	105
5. Studienfallentwicklung vom WS 10/11– WS 18/19	105
a) <i>Studienfälle insgesamt</i>	105
b) <i>Studienfälle im 1. Fachsemester</i>	107
6. Studienfallkohorten bis zum WS 16/17	108
7. Abschlussprüfungen im Prüfungsjahr 2018 (01.10.2017-30.09.2018)	110
8. Absolventen: Studiendauer und Alter im Prüfungsjahr 2018	110
9. Absolventen im Zeitverlauf vom Prüfungsjahr 2010-2018	111
F. Fachbereich 05	113
1. Studienfälle nach Fachsemestern im WS 18/19	113
2. Studienfälle nach Hochschulsemestern im WS 18/19	113
3. Studienfälle nach Status, Geschlecht und Staatsangehörigkeit im WS 18/19	113
4. Studienfälle nach Alter im WS 18/19	114
5. Studienfallentwicklung vom WS 10/11– WS 18/19	114
a) <i>Studienfälle insgesamt</i>	114
b) <i>Studienfälle im 1. Fachsemester</i>	115
6. Studienfallkohorten bis zum WS 16/17	116
7. Abschlussprüfungen im Prüfungsjahr 2018 (01.10.2017-30.09.2018)	117
8. Absolventen: Studiendauer und Alter im Prüfungsjahr 2018	117
9. Absolventen im Zeitverlauf vom Prüfungsjahr 2010-2018	117
G. Fachbereich 06	119
1. Studienfälle nach Fachsemestern im WS 18/19	119
2. Studienfälle nach Hochschulsemestern im WS 18/19	119
3. Studienfälle nach Status, Geschlecht und Staatsangehörigkeit im WS 18/19	119
4. Studienfälle nach Alter im WS 18/19	120
5. Studienfallentwicklung vom WS 10/11– WS 18/19	120
a) <i>Studienfälle insgesamt</i>	120
b) <i>Studienfälle im 1. Fachsemester</i>	121
6. Studienfallkohorten bis zum WS 16/17	121
7. Abschlussprüfungen im Prüfungsjahr 2018 (01.10.2017-30.09.2018)	122
8. Absolventen: Studiendauer und Alter im Prüfungsjahr 2018	122
9. Absolventen im Zeitverlauf vom Prüfungsjahr 2010-2018	122

H.	Fachbereich 07	123
1.	Studienfälle nach Fachsemestern im WS 18/19	123
2.	Studienfälle nach Hochschulsesemestern im WS 18/19	123
3.	Studienfälle nach Status, Geschlecht und Staatsangehörigkeit im WS 18/19	124
4.	Studienfälle nach Alter im WS 18/19	125
5.	Studienfallentwicklung vom WS 10/11– WS 18/19	125
	a) <i>Studienfälle insgesamt</i>	125
	b) <i>Studienfälle im 1. Fachsemester</i>	126
6.	Studienfallkohorten bis zum WS 16/17	127
7.	Abschlussprüfungen im Prüfungsjahr 2018 (01.10.2017-30.09.2018)	129
8.	Absolventen: Studiendauer und Alter im Prüfungsjahr 2018	129
9.	Absolventen im Zeitverlauf vom Prüfungsjahr 2010-2018	129
I.	Fachbereich 08	131
1.	Studienfälle nach Fachsemestern im WS 18/19	131
2.	Studienfälle nach Hochschulsesemestern im WS 18/19	132
3.	Studienfälle nach Status, Geschlecht und Staatsangehörigkeit im WS 18/19	134
4.	Studienfälle nach Alter im WS 18/19	135
5.	Studienfallentwicklung vom WS 10/11– WS 18/19	137
	a) <i>Studienfälle insgesamt</i>	137
	b) <i>Studienfälle im 1. Fachsemester</i>	138
6.	Studienfallkohorten bis zum WS 16/17	140
7.	Abschlussprüfungen im Prüfungsjahr 2018 (01.10.2017-30.09.2018)	146
8.	Absolventen: Studiendauer und Alter im Prüfungsjahr 2018	147
9.	Absolventen im Zeitverlauf vom Prüfungsjahr 2010-2018	147
J.	Fachbereich 09	149
1.	Studienfälle nach Fachsemestern im WS 18/19	149
2.	Studienfälle nach Hochschulsesemestern im WS 18/19	151
3.	Studienfälle nach Status, Geschlecht und Staatsangehörigkeit im WS 18/19	153
4.	Studienfälle nach Alter im WS 18/19	155
5.	Studienfallentwicklung vom WS 10/11– WS 18/19	157
	a) <i>Studienfälle insgesamt</i>	157
	b) <i>Studienfälle im 1. Fachsemester</i>	159
6.	Studienfallkohorten bis zum WS 16/17	162
7.	Abschlussprüfungen im Prüfungsjahr 2018 (01.10.2017-30.09.2018)	168
8.	Absolventen: Studiendauer und Alter im Prüfungsjahr 2018	169
9.	Absolventen im Zeitverlauf vom Prüfungsjahr 2010-2018	169

K.	Fachbereich 10	171
1.	Studienfälle nach Fachsemestern im WS 18/19	171
2.	Studienfälle nach Hochschulsesemestern im WS 18/19	173
3.	Studienfälle nach Status, Geschlecht und Staatsangehörigkeit im WS 18/19	175
4.	Studienfälle nach Alter im WS 18/19	177
5.	Studienfallentwicklung vom WS 10/11– WS 18/19	179
	a) <i>Studienfälle insgesamt</i>	179
	b) <i>Studienfälle im 1. Fachsemester</i>	180
6.	Studienfallkohorten bis zum WS 16/17	183
7.	Abschlussprüfungen im Prüfungsjahr 2018 (01.10.2017-30.09.2018)	189
8.	Absolventen: Studiendauer und Alter im Prüfungsjahr 2018	190
9.	Absolventen im Zeitverlauf vom Prüfungsjahr 2010-2018	191
L.	Fachbereich 11	193
1.	Studienfälle nach Fachsemestern im WS 18/19	193
2.	Studienfälle nach Hochschulsesemestern im WS 18/19	193
3.	Studienfälle nach Status, Geschlecht und Staatsangehörigkeit im WS 18/19	194
4.	Studienfälle nach Alter im WS 18/19	195
5.	Studienfallentwicklung vom WS 10/11– WS 18/19	195
	a) <i>Studienfälle insgesamt</i>	195
	b) <i>Studienfälle im 1. Fachsemester</i>	197
6.	Studienfallkohorten bis zum WS 16/17	198
7.	Abschlussprüfungen im Prüfungsjahr 2018 (01.10.2017-30.09.2018)	200
8.	Absolventen: Studiendauer und Alter im Prüfungsjahr 2018	200
9.	Absolventen im Zeitverlauf vom Prüfungsjahr 2010-2018	201
M.	Fachbereich 12	203
1.	Studienfälle nach Fachsemestern im WS 18/19	203
2.	Studienfälle nach Hochschulsesemestern im WS 18/19	203
3.	Studienfälle nach Status, Geschlecht und Staatsangehörigkeit im WS 18/19	204
4.	Studienfälle nach Alter im WS 18/19	205
5.	Studienfallentwicklung vom WS 10/11– WS 18/19	206
	a) <i>Studienfälle insgesamt</i>	206
	b) <i>Studienfälle im 1. Fachsemester</i>	207
6.	Studienfallkohorten bis zum WS 16/17	209
7.	Abschlussprüfungen im Prüfungsjahr 2018 (01.10.2017-30.09.2018)	210
8.	Absolventen: Studiendauer und Alter im Prüfungsjahr 2018	210
9.	Absolventen im Zeitverlauf vom Prüfungsjahr 2010-2018	211

IV. Abkürzungsverzeichnis 213

I. Vorwort

Hiermit lege ich dem Akademischen Senat und der interessierten Öffentlichkeit zum 24. Mal den statistischen Bericht „Uni in Zahlen“ für die Universität Bremen vor. Der Bericht ist zugleich Bestandteil des Staatskontraktes zwischen der Universität Bremen und der senatorischen Behörde.

Der Zahlenspiegel enthält Zahlen, Tabellen und Diagramme, mit denen die Struktur und die Entwicklung der Universität Bremen und ihre Leistungen im Jahr 2018 dargestellt werden.

„Uni in Zahlen“ ist gegliedert in zwei große Teile:

Im ersten Teil werden die Informationen und Daten für die Gesamtuniversität dargestellt. Der zweite Teil enthält die Einzeldarstellungen für jeden Fachbereich und detaillierte Informationen über die einzelnen Studiengänge.

Die zusammenfassende Darstellung der Universitätsentwicklung des letzten Jahres finden Sie wie bereits in den Vorjahren in einer gesonderten Veröffentlichung des Rektors, die nach der Befassung des Akademischen Senats mit dem Rechenschaftsbericht des Rektorats herausgegeben wird. Mit diesen beiden Berichten kommt der Rektor seiner Rechenschaftspflicht gem. §81 Abs.4 BremHG nach.

Ein Großteil der in diesem Bericht veröffentlichten Daten ist auch auf den Internetseiten der Universität unter <http://www.finanzcontrolling.uni-bremen.de/> zu finden.

Ich danke herzlich den Mitarbeiterinnen und Mitarbeitern, die zum Entstehen dieses Zahlenspiegels beigetragen haben.

Anregungen, Verbesserungsvorschläge und Fehlermeldungen nimmt das Referat 05 (Finanzcontrolling, Tel. 218---60201, e-mail: wohlers@uni-bremen.de) gerne entgegen.

Bremen, im März 2019



Prof. Dr. Bernd Scholz-Reiter
Rektor

II. Daten für die Gesamtuniversität

A. Studierende im laufenden Semester (WS 18/19)

1. Studierende Gesamt nach Köpfen

a) Anzahl

G	Gesamt ohne Beurl.	Deutsche			Ausländ. Stud.			Beurlaubte			Gesamt incl. Beur.	dav. in RSZ
		1HS	1 FS	Ges	1HS	1 FS	Ges	1HS	1 FS	Ges		
M	9190	1129	2046	7925	230	307	1265	1	10	196	9386	
W	9653	1292	2439	8524	238	317	1129	2	42	355	10008	
Ges	18843	2421	4485	16449	468	624	2394	3	52	551	19394	13925

Von den Gesamtstudierenden im WS 2018/19 an der Universität Bremen sind 52% Frauen; von den 1. Fachsemestern 54% und von den 1. Hochschulsemestern 53%.

G	Fachsemester														Prom.	Ges
	1	2	3	4	5	6	7	8	9	10	11	12	13-14	>14		
M	2363	229	1885	209	1584	152	1043	71	516	40	272	40	207	218	556	9385
W	2798	152	2276	178	1899	155	1017	94	457	44	181	26	124	140	468	10009
Ges	5161	381	4161	387	3483	307	2060	165	973	84	453	66	331	358	1024	19394

Die Studierendenzahl an der Universität Bremen hat sich vom WS 1971/72 bis zum WS 2018/19 wie nachfolgend dargestellt entwickelt.

	WS 71/72	WS 80/81	WS 90/91	WS 00/01	WS 13/14	WS 14/15	WS 15/16	WS 16/17	WS 17/18	WS 18/19
M	k. A.	4470	7894	8717	9543	9657	9629	9693	9436	9385
W	k. A.	3296	6463	9359	9691	9880	9992	10008	9982	10009
Studierende ges.	400	7766	14357	18076	19234	19537	19621	19701	19418	19394
weibl. in %		42%	45%	52%	50%	51%	51%	51%	51%	52%
M				1624	2309	2375	2531	2523	2353	2363
W				1961	2635	2813	3021	2820	2812	2798
Studierende im 1. FS				3585	4944	5188	5552	5343	5165	5161
weibl. in %				55%	53%	54%	54%	53%	54%	54%
M				932	1064	1082	1089	1189	1197	1285
W				883	1073	1066	1071	1071	1075	1182
Ausl. Studierende Ges.				1815	2137	2148	2160	2260	2272	2467
weibl. in %				49%	50%	50%	50%	47%	47%	48%

b) Studierende nach Fachbereichen

Im Folgenden sind die Studierenden des WS 18/19 nach Fachbereichen in Köpfen aufgeführt, entsprechend den Meldungen für die amtliche Statistik. Nicht enthalten sind in dieser Aufstellung die Studierenden, die mit dem Abschluss Zertifikat oder Promotion eingeschrieben sind.

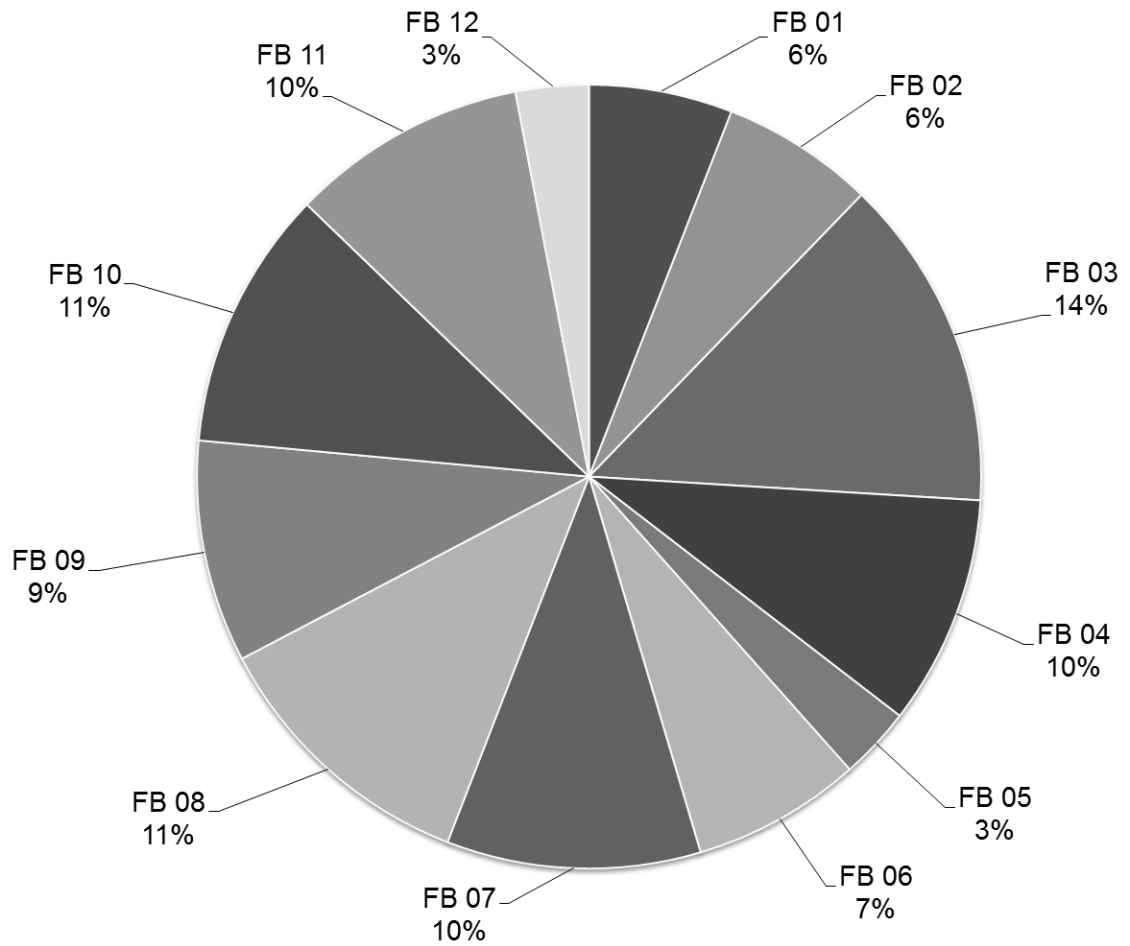
Die Auflistung nach Köpfen auf die einzelnen Fachbereiche ist nicht unproblematisch:

- die **Belastung des Fachbereichs 12**, der die Grundleistungen der Lehrerbildung erbringt, wird **vernachlässigt**, da nur das 1. Hauptfach gewertet wird.
- Bachelorstudierende werden voll in ihrem 1. Fach gezählt; dies führt zur Verzerrung der Belastung zuungunsten der 2. Hauptfächer bzw. der Nebenfächer.
- Studierende, die zwei Vollstudien absolvieren (Doppelstudierende), sind nur mit ihrem Erststudium gezählt.

Detailliertere Aufstellungen zu den einzelnen Fachbereichen können den Fachbereichsseiten (Abschnitt III) entnommen werden.

Fachbereich	G	Gesamt ohne Beurl.	Deutsche			Ausländ. Stud.			Beurlaubte			Gesamt inkl. Beur.
			1HS	1 FS	Ges	1HS	1 FS	Ges	1HS	1 FS	Ges	
FB 01	M	826	111	180	558	35	48	268		12	838	
Physik/E-Technik	W	233	34	67	155	16	20	78		4	237	
	Ges	1059	145	247	713	51	68	346		16	1075	
FB 02	M	461	70	136	375	26	32	86		6	467	
Biologie/Chemie	W	666	75	172	533	44	50	133		14	680	
	Ges	1127	145	308	908	70	82	219		20	1147	
FB 03	M	1723	222	382	1544	36	53	179		43	1766	
Mathe/Informatik	W	697	105	204	600	21	32	97		34	731	
	Ges	2420	327	586	2144	57	85	276		77	2497	
FB 04	M	1347	140	253	1194	27	43	153		29	1376	
Produktionstechnik	W	340	35	60	269	16	21	71		7	347	
	Ges	1687	175	313	1463	43	64	224		36	1723	
FB 05	M	352	37	67	222	43	47	130		3	355	
Geowiss.	W	184	23	47	142	13	15	42		3	187	
	Ges	536	60	114	364	56	62	172		6	542	
FB 06	M	487	74	94	447	9	10	40		13	500	
Rechtswiss.	W	731	143	175	671	12	15	60		37	768	
	Ges	1218	217	269	1118	21	25	100		50	1268	
FB 07	M	1078	180	301	1001	13	17	77		14	1092	
Wirtschaftswiss.	W	789	137	219	728	9	15	61		22	811	
	Ges	1867	317	520	1729	22	32	138		36	1903	
FB 08	M	953	144	262	899	19	24	54		22	975	
Sozialwiss.	W	1073	165	280	960	36	51	113		29	1102	
	Ges	2026	309	542	1859	55	75	167		51	2077	
FB 09	M	476	60	134	441	4	9	35		14	490	
Kulturwiss.	W	1133	158	322	1050	22	27	83		43	1176	
	Ges	1609	218	456	1491	26	36	118		57	1666	
FB 10	M	450	49	132	403	12	17	47		10	460	
Sprach-u. Lit.wiss.	W	1444	201	400	1314	33	50	130		48	1492	
	Ges	1894	250	532	1717	45	67	177		58	1952	
FB 11	M	308	30	70	285	5	6	23		13	321	
Human-u. Ges.wiss.	W	1402	156	360	1321	12	21	81		52	1454	
	Ges	1710	186	430	1606	17	27	104		65	1775	
FB 12	M	134	6	30	130	1	1	4		7	141	
Erz.u.Gesellsch.wiss	W	388	38	121	365	3	7	23		19	407	
	Ges	522	44	151	495	4	8	27		26	548	
o.A.	M	48	7	14	47		1	1			48	
	W	148	24	46	144	1	1	4		1	149	
	Ges	196	31	60	191	1	2	5		1	197	
Uni gesamt	M	8643	1130	2055	7546	230	308	1097		186	8829	
	W	9228	1294	2473	8252	238	325	976		313	9541	
	Ges	17871	2424	4528	15798	468	633	2073		499	18370	

Das folgende Bild verdeutlicht die Größe der Fachbereiche gemessen in Anteilen der Studierendenzahlen an der Gesamtzahl der Universität Bremen. Dargestellt werden die Studierenden gesamt ohne Beurlaubte aus vorstehender Tabelle.



c) Art der Hochschulzugangsberechtigung (HZB)

HZB-Art	M	W	Ges	in %
Gymnasium (allg. HSReife)	6430	7132	13562	69,93%
Gesamtschule(allg. HR)	621	790	1411	7,28%
Fachgymnasium(allg.HR)	627	564	1191	6,14%
fachgeb.HSReife Ausland	669	487	1156	5,96%
allg. Hochschulreife Ausl	281	308	589	3,04%
Berufsoberschule(aHR)	101	107	208	1,07%
Kolleg(allg.HR)	93	108	201	1,04%
Abendgymnasium(allg.HR)	57	81	138	0,71%
sonst.Studienber.(fgHR)	59	66	125	0,64%
Berufl.Qualifizierte AHR	52	54	106	0,55%
Sonstige HZB Allgemein	41	46	87	0,45%
Fachoberschule(FHR)	52	29	81	0,42%
Sonstige Gesamt	49	24	73	0,38%
Studienkolleg (fgHR)	35	37	72	0,37%
Allgem.HS-Reife ohne Ang.	38	20	58	0,30%
Erw.d. HZB i.Ausld.,allg.	24	31	55	0,28%
Berufsoberschule(fgHR)	28	9	37	0,19%
keine Angabe	16	19	35	0,18%
Abschl./Zwi.Prfg.FH (aHR)	14	16	30	0,15%
Kollegschule(allg. HR)NRW	13	16	29	0,15%
Berufsfachschule(FHR)	12	8	20	0,10%
Fachgymnasium(fgHR)	14	6	20	0,10%
sonstige Studienber.(FHR)	8	12	20	0,10%
Studienkolleg(allg.HR)	10	9	19	0,10%
Fachoberschule (fgHR)	15	3	18	0,09%
Fachoberschule (aHR)	6	9	15	0,08%
Berufsoberschule (FHR)	10	3	13	0,07%
Gymnasium FH Reife	4	9	13	0,07%
Fachg.HS-Reife ohne Ang.	6	6	12	0,06%
Gesamt	9385	10009	19394	100,00%

HZB-Art	M	W	Ges	in %
Fachgymnasium(FHR)	10		10	0,05%
erw.Oberschule(allg. HR)	2	7	9	0,05%
Erw.d.HZB i.Ausld.fachg.	5	3	8	0,04%
Kolleg Fachhochschulreife	2	3	5	0,03%
Master	3	2	5	0,03%
Abschl./Zwischenp.(fgHR)	4		4	0,02%
FH-Reife ohne Angaben	3	1	4	0,02%
Studienkolleg (FHR)	4		4	0,02%
Abendgymnasium(FHR)	3		3	0,02%
Begabtenprüfg.(fgHR)	1	2	3	0,02%
Meister (allg. HR)	3		3	0,02%
ausserh.d.BRD erw.FHR	1	1	2	0,01%
Begabtenprüfung(allg. HR)	1	1	2	0,01%
Gesamtschulabg.12.Schulj.	1	1	2	0,01%
Bachelor		1	1	0,01%
Berufl.Qualif.Fachbeb.HZB	1		1	0,01%
Diplom	1		1	0,01%
Eign.Prfg.KU-u.MUHO(FH)	1		1	0,01%
EignPrfg.KunstHS(all.HR)	1		1	0,01%
Fachakademie(FHR)	1		1	0,01%
Fachgeb.EigPrfg.KU-u.MUHO		1	1	0,01%
Kollegschule (FHR) NRW	1		1	0,01%
Studienber.o.formale HR		1	1	0,01%
Sonstige Gesamt	49	24	73	0,38%

d) regionale Herkunft

Eine Aufgliederung der Studierenden nach dem Land des Erwerbs ihrer Hochschulzugangsberechtigung ergibt, dass 67% der Studierenden aus den Bundesländern Bremen (32%) und Niedersachsen (35%) stammen.

Bundesland	M	W	Ges	in %
Baden-Württemberg	162	198	360	1,86%
Bayern	108	141	249	1,28%
Berlin	65	125	190	0,98%
Brandenburg	118	96	214	1,10%
Bremen	3174	3058	6232	32,13%
Hamburg	279	440	719	3,71%
Hessen	109	187	296	1,53%
Mecklenburg-Vorpommern	31	48	79	0,41%
Niedersachsen	3436	3418	6854	35,34%
Nordrhein-Westfalen	575	874	1449	7,47%
Rheinland-Pfalz	102	127	229	1,18%
Saarland	11	11	22	0,11%
Sachsen	66	110	176	0,91%
Sachsen-Anhalt	40	34	74	0,38%
Schleswig-Holstein	277	381	658	3,39%
Thüringen	30	43	73	0,38%
Ges ohne BA und keine Angabe	8583	9291	17874	92,16%
Bildungsausländer oder keine Angabe	802	718	1520	7,84%
Ges	9385	10009	19394	100%

Die Aufgliederung enthält alle Studierenden, nicht nur die mit deutscher Staatsangehörigkeit. Das bedeutet, dass in den Zahlen der Bundesländer auch ausländische Studierende mit deutscher Hochschulzugangsberechtigung (sog. Bildungsinländer) enthalten sind.

Nachfolgend sind die Länder Bremen und Niedersachsen noch detaillierter aufgeführt, um den Naheinzugsbereich der Universität Bremen transparenter zu machen.

Niedersachsen:

Kreis	M	W	Ges	in %
Diepholz	449	383	832	12,14%
Osterholz	440	374	814	11,88%
Verden	391	323	714	10,42%
Rotenburg (Wümme)	297	246	543	7,92%
Delmenhorst	213	206	419	6,11%
Hannover (Region)	121	226	347	5,06%
Oldenburg (Stadt)	169	168	337	4,92%
Cuxhaven	154	160	314	4,58%
Harburg	98	115	213	3,11%
Oldenburg (Kreis)	114	73	187	2,73%
Emsland	80	87	167	2,44%
Nienburg (Weser)	56	83	139	2,03%
Brake (Wesermarschkreis)	70	59	129	1,88%
Aurich	57	69	126	1,84%
Stade	41	76	117	1,71%
Leer	65	49	114	1,66%
Vechta	66	43	109	1,59%
Osnabrück (Stadt)	45	53	98	1,43%
Ammerland	38	52	90	1,31%
Braunschweig	34	55	89	1,30%
Cloppenburg	35	41	76	1,11%
Lüneburg	42	33	75	1,09%
Celle	39	35	74	1,08%
Göttingen	26	48	74	1,08%
Osnabrück (Kreis)	33	32	65	0,95%
Hildesheim	25	38	63	0,92%
Wilhelmshaven	20	34	54	0,79%
Schaumburg	19	34	53	0,77%
Emden	33	19	52	0,76%
Friesland	24	26	50	0,73%
Wittmund	24	18	42	0,61%
Grafschaft Bentheim	16	21	37	0,54%
Hameln-Pyrmont	15	22	37	0,54%
Peine	12	19	31	0,45%
Uelzen	9	16	25	0,36%
Lüchow-Dannenberg	15	9	24	0,35%
Wolfsburg	8	15	23	0,34%
Northeim	13	9	22	0,32%
Goslar	9	11	20	0,29%
Gifhorn	5	12	17	0,25%
Helmstedt	5	5	10	0,15%
Osterode Harz	2	7	9	0,13%
Wolfenbüttel	1	6	7	0,10%
Holzminden	5	1	6	0,09%
Salzgitter	2	3	5	0,07%
Soltau-Fallingbostal	1	4	5	0,07%
Gesamtergebnis	3436	3418	6854	100%

Bremen:

Kreis	M	W	Ges	in %
Bremen	2795	2600	5395	86,57%
Bremerhaven	379	458	837	13,43%
Bremen	3174	3058	6232	100%

2. Studierende nach angestrebten Abschlussarten

In den nachfolgenden Zahlen sind im Unterschied zu den Zahlen der Studierenden nach Köpfen (siehe vorhergehende Seiten) auch die Doppelstudierenden, d.h. die Studierenden, die mehr als einen Abschluß anstreben, enthalten. Insofern weichen die Gesamtzahlen voneinander ab.

a) *Abschlußarten im Zeitverlauf*

		Studierende nach Abschlüssen														
Abschluss	G	WS 14/15			WS 15/16			WS 16/17			WS 17/18			WS 18/19		
		Ges	1.FS	1.HS	Ges	1.FS	1.HS	Ges	1.FS	1.HS	Ges	1.FS	1.HS	Ges	1.FS	1.HS
BA Bildungsw. Prim/Ele	M	103	29	15	103	33	18	120	45	24	123	35	20	119	30	15
BA Bildungsw. Prim/Ele	W	488	140	100	453	147	111	452	160	116	487	169	123	518	149	95
	Ges	591	169	115	556	180	129	572	205	140	610	204	143	637	179	110
BA Fachwis. mit Profilib	M	514	132	86	562	149	88	570	170	107	573	181	108	559	153	103
BA Fachwis. mit Profilib	W	1229	402	292	1397	442	334	1392	416	302	1389	432	317	1453	445	309
	Ges	1743	534	378	1959	591	422	1962	586	409	1962	613	425	2012	598	412
BA IP Lehramt Gy/OS	M													6	6	3
BA IP Lehramt Gy/OS	W													14	14	10
	Ges													20	20	13
BA LA Opt. Gym/Obersch.	M	370	120	71	427	123	70	420	115	75	459	167	103	484	146	86
BA LA Opt. Gym/Obersch.	W	674	223	152	772	272	188	813	260	180	853	287	212	879	243	148
	Ges	1044	343	223	1199	395	258	1233	375	255	1312	454	315	1363	389	234
Bachelor	M	5098	1396	1031	5061	1457	1063	4999	1424	1070	4797	1276	941	4780	1314	951
Bachelor	W	3485	1037	762	3370	1054	780	3355	1029	769	3402	999	721	3326	958	697
	Ges	8583	2433	1793	8431	2511	1843	8354	2453	1839	8199	2275	1662	8106	2272	1648
B.A. FBW	M	26														
B.A. FBW	W	61														
	Ges	87														
Master	M	1921	493	52	2010	533	53	2121	576	74	2114	509	73	2155	547	125
Master	W	2063	649	47	2048	597	52	2041	565	56	1956	556	73	1999	607	122
	Ges	3984	1142	99	4058	1130	105	4162	1141	130	4070	1065	146	4154	1154	247
Master Education neu	M	50	50		139	73		203	67		240	69		247	70	
Master Education neu	W	166	166		425	247		571	206		586	185		608	199	
	Ges	216	216		564	320		774	273		826	254		855	269	
Master Education alt	M	229	39		153	17		92	2		47			1		
Master Education alt	W	553	73		332	44		168	10		98					
	Ges	782	112		485	61		260	12		145			1		
Staatsex.	M	467	117	83	508	151	108	511	125	93	500	119	90	484	98	79
Staatsex.	W	605	124	106	686	218	194	708	181	144	732	177	146	756	186	154
	Ges	1072	241	189	1194	369	302	1219	306	237	1232	296	236	1240	284	233
Promotion	M	612			593			611			592			556		
Promotion	W	529			502			517			487			468		
	Ges	1141			1095			1128			1079			1024		

b) Abschlussarten nach Status im WS 18/19

Abschluß	G	Deutsche Studierende							Ausländische Studierende							Ges. mit Beurl		
		Rückmeld. Fortg	1 FS	Neuein. 1 FS	Fortg	Erst-ein.	Beur-laubt	Prom	Ges.	Rückmeld. Fortg	1 FS	Neuein. 1. FS	Fortg	Erst-ein.	Beur-laubt		Prom	Ges.
BA Bildungswiss. Prim/Ele	M	82	3	11	1	14	2		113	4		1		1			6	119
BA Bildungswiss. Prim/Ele	W	327	6	44	7	85	9		478	23		4	2	10	1		40	518
	Ges	409	9	55	8	99	11		591	27		5	2	11	1		46	637
BA Fachwis. mit Profilb	M	364	11	39	6	98	5		523	29	1	1	4	1		36	559	
BA Fachwis. mit Profilb	W	896	14	116	27	293	28		1374	53	2	4	2	16	2	79	1453	
	Ges	1260	25	155	33	391	33		1897	82	3	4	3	20	3		115	2012
BA Lehramtsopt. Gym/Obersch.	M	290	7	53	10	81	7		448	29		1	5	1		36	484	
BA Lehramtsopt. Gym/Obersch.	W	535	22	71	20	137	15		800	60		2	2	11	4	79	879	
	Ges	825	29	124	30	218	22		1248	89		2	3	16	5		115	1363
BA IP Lehramt Gy/Obersch	M			3		3			6								6	
BA IP Lehramt Gy/Obersch	W		1	3		10			14								14	
	Ges		1	6		13			20								20	
Bachelor	M	3094	47	287	35	860	50		4373	277	11	18	3	91	7	407	4780	
Bachelor	W	2068	27	215	22	622	67		3021	196	6	14	1	74	14	305	3326	
	Ges	5162	74	502	57	1482	117		7394	473	17	32	4	165	21		712	8106
Master	M	1096	5	373	6		82		1562	412	4	41	3	124	9	593	2155	
Master	W	1027	7	434	10	4	88		1570	249		46	3	116	15	429	1999	
	Ges	2123	12	807	16	4	170		3132	661	4	87	6	240	24		1022	4154
Master Education	M	162	48	20	2		9		241	3	2				1	6	247	
Master Education	W	356	140	52	1		31		580	17	3	4			4	28	608	
	Ges	518	188	72	3		40		821	20	5	4			5		34	855
Staatsex.	M	343	1	18	3	74	12		451	28				5		33	484	
Staatsex.	W	473	5	24	18	143	30		693	43	1	2		11	6	63	756	
	Ges	816	6	42	21	217	42		1144	71	1	2		16	6		96	1240
Promotion	M							387	387							169	556	
Promotion	W							307	307							161	468	
	Ges							694	694							330	1024	

Die nachfolgende Tabelle weist die oben zusammengefassten Abschlüsse Master Education detaillierter aus.

Abschluß	G	Deutsche Studierende							Ausländische Studierende							Ges. mit Beurl		
		Rückmeld. Fortg	1 FS	Neuein. 1 FS	Fortg	Erst-ein.	Beur-laubt	Prom	Ges.	Rückmeld. Fortg	1 FS	Neuein. 1. FS	Fortg	Erst-ein.	Beur-laubt		Prom	Ges.
M.Ed.ber. Schulen	M	36		9	1		5		51	1							1	52
M.Ed.ber. Schulen	W	6		5	1		1		13									13
	Ges	42		14	2		6		64	1							1	65
M.Ed.Grundschule	M	17	8	3			1		29									29
M.Ed.Grundschule	W	79	38	16			5		138					1			1	139
	Ges	96	46	19			6		167					1			1	168
M.Ed.Inkl.Päd/Sonderpäd	M	18	2						20						1		1	21
M.Ed.Inkl.Päd/Sonderpäd	W	80	21	5			3		109	1	1				1		3	112
	Ges	98	23	5			3		129	1	1				2		4	133
M.Ed.Gymnasium/Oberschule	M	91	38	8	1		3		141	2	2						4	145
M.Ed.Gymnasium/Oberschule	W	191	81	26			22		320	16	2	4			2		24	344
	Ges	282	119	34	1		25		461	18	4	4			2		28	489
Master Education	M	162	48	20	2		9		241	3	2				1		6	247
Master Education	W	356	140	52	1		31		580	17	3	4			4		28	608
	Ges	518	188	72	3		40		821	20	5	4			5		34	855

3. Fächermatrix: Kombination von Fächern

a) Bachelor

Bachelor VF	Ges
Berufliche Bildung	128
Betriebswirtschaftslehre	1287
Biologie	346
Chemie	171
Comparative+European Law	4
Digitale Medien	228
Elektrotech./Informtechn.	196
Geographie	177
Geowissenschaften	236
Geschichte	103
Informatik	950
Integrierte Europastudien	170
Mathematik	173
Pflegewissenschaft (Dual)	9
PflWiss-Dual	117
Physik	196
Politikwissenschaft	368
Produktionstechnik	323
Psychologie	528
Public Health	428
Soziologie	553
Systems Engineering	216
Technomathematik	69
Wirtschaftsinformatik	216
Wirtschaftsing.Etechnik	200
Wirtschaftsing.Ptechnik	465
Wirtschaftswissenschaft	249
Ges	8106

BA Bildungswissenschaften Primar/Elementarbereich

Unterrichtsfach 1	Unterrichtsfach 2						Ges	
	Elementarmathematik	English-Speaking Cult.	Germanistik / Deutsch	Interd. Sachb./Sachunt.	Kunst-Medien-Ästh.Bild.	Musikpädagogik		Religionsw./Religionspäd.
Elementarmathematik		11	28	99	39	1	6	184
Germanistik / Deutsch	49	18		124	61	3	13	268
Inklusive Pädagogik	51		134					185
Ges	100	29	162	223	100	4	19	637

Fortsetzung: BA Bildungswissenschaften Primar/Elementarbereich

Unterrichtsfach 1	Ergänzungsfach						Ges
	Elementarmathematik	English-Speaking Cult.	Germanistik / Deutsch	Interd. Sachb./Sachunt.	Kunst-Medien-Ästh.Bild.	Religionsw./Religionspäd.	
Elementarmathematik		1	156	14	8	5	184
Germanistik / Deutsch	219	4		33	12		268
Inklusive Pädagogik	4	12	6	105	46	12	185
Gesamtergebnis	223	17	162	152	66	17	637

BA Fachwissenschaften mit Profilbildung

Profilfach	Komplementärfach																				Ges				
	Biologie	Chemie	English-Speaking Cult.	Erziehungs- & Bildungsw.	Frankoroman./Französisch	Geographie	Germanistik / Deutsch	Geschichte	Hispanistik / Spanisch	Informatik	Kommun.- & Medienwiss.	Kulturwissenschaft	Kunst-Medien-Ästh.Bild.	Linguistik / Language Sc.	Mater.Kultur: Textil (OL)	Musikwissenschaft	Niederlandistik (OL)	Philosophie	Politikwissenschaft	Rechtswissenschaft		Religionsw./Religionspäd.	Slavistik(OL)	Sportwissenschaft	Wirtschaftswissenschaft
Biologie		3		1					1									1							6
Chemie	1						1											1	1					1	6
English-Speaking Cult.	1	1		4	3	3	18	7	4	5	17	10	1	30	1	2		14	6	5	5	1		12	150
Frankoroman./Französisch			1	2		2	1		1			3		2						1	1			1	15
Geographie	2		1	2			1	4	1	1	1	5	1						6		1			13	39
Germanistik / Deutsch			14	24	3	1		31	1	2	29	17	6	8	2	3		32	6	3	5	1		4	192
Geschichte			1	6		2	6		1	3	1	8				1		15	10	1	2				57
Hispanistik / Spanisch			3	2	1				1	3				1				2		1	1		1	5	21
Kommun.- & Medienwiss.			37	31	4	5	43	8	1	7		114	58	8	3	5		19	37	17		2		69	468
Kulturwissenschaft			21	38	1	6	20	9	6	1	43		37	9	7	3	1	26	22	7	10	2		14	283
Kunst-Medien-Ästh.Bild.			3	26	1	1	6	2	1	1	29	39		1	3	1		16	2	4	1			1	138
Linguistik / Language Sc.			25	2	3	1	12	2	4	3	6	4	1		2		2	14		1	3	3	1	2	91
Musikwissenschaft			5	5	1			1	4	9	1	2	1	1				16	1		3	1		1	52
Philosophie	1	4	5	14	1	4	10	23		9	4	11	6	2	2	15	1		21	13	23		1	10	180
Politikwissenschaft			1	11	1	4	5	7			26	17	2	1		2		13		34	1			25	150
Public Health			6	51		3	1	2			3	7	1					4	3	6	3		4	15	109
Religionsw./Religionspäd.				10	1		2	5				3	2	1	1			11	2	1		1		1	41
Studienfach Oldenburg					7	4			3																14
Ges	5	8	123	229	27	36	125	101	24	38	171	239	117	64	22	32	4	184	117	94	60	11	7	174	2012

Bachelor Lehramt

Lehramtsfach 1	Lehramtsfach 2														Ges	
	Biologie	Chemie	English-Speaking Cult.	Frankoroman./Französisch	Geographie	Germanistik / Deutsch	Geschichte	Hispanistik / Spanisch	Kunst-Medien-Ästh.Bild.	Mathematik	Musikpädagogik	Physik	Politikwissenschaft	Religionsw./Religionspäd.		Slavistik(OL)
Biologie		21	11	1	26	16	17	1	26	8		1	10	5	1	144
Chemie	4		4	1	3	5	6	1	1	16	1	6	4	7	1	60
English-Speaking Cult.	16	3		16	17	17	44	23	34	7	3	4	41	43	4	272
Frankoroman./Französisch	1		12		3	2	6	2	10	5	1		3	16	1	62
Geographie									3							3
Germanistik / Deutsch	19	1	15	2	25		72	7	74	5			54	45	3	322
Geschichte			1						15		1					17
Hispanistik / Spanisch	1	2	6	1	4	3	7		3	3			7	11		48
Kunst-Medien-Ästh.Bild.	2		2	1	3	7	8						4	8		35
Mathematik	6	22	3	3	8	2	14	2	8		3	52	15	35	1	174
Musikpädagogik	1	1	7	4	5	1		3	5	9		2	1	6		45
Physik		2	1	1	5			2	1	12			2	9		35
Politikwissenschaft			1						7							8
Religionsw./Religionspäd.	1		1					1	4	1						8
Slavistik(OL)			1						1			1				3
Studienfach Oldenburg				53	18			56								127
Ges	51	52	65	83	117	53	174	98	192	66	9	66	141	185	11	1363

Bachelor IP Gy/OS

Lehramtsfach 1	Lehramtsfach 2			Ges
	English-Speaking Cult.	Germanistik / Deutsch	Mathematik	
Inklusive Pädagogik Gy/OS	8	9	3	20
Ges	8	9	3	20

b) Master of Education

Unterrichtsfach 1	Unterrichtsfach 2															Ges		
	Biologie	Chemie	Elementarmathematik	English-Speaking Cult.	Frankoroman./Französisch	Geographie	Germanistik / Deutsch	Geschichte	Hispanistik / Spanisch	Interd. Sachb./Sachunt.	Kunst-Medien-Ästh.Bild.	Mathematik	Musikpädagogik	Physik	Politikwissenschaft		Religionsw./Religionspäd.	Slavistik(OL)
Berufliche Bildung		1		2			4				14		7	37			65	
Biologie		8		9	1	13	11	4	2		17	2	1	10	4	1	83	
Chemie	2			1				1			7		2				13	
Elementarmathematik				4			6			36	10				1		57	
English-Speaking Cult.	4				3	10	3	7	4		15		2	15	6		69	
Frankoroman./Französisch		1		3		2	1	5	4		8	2		1	4	1	32	
Germanistik / Deutsch	2	1	18	6	3	17		44	1	62	60	2	1	20	16		253	
Geschichte									1								1	
Hispanistik / Spanisch	1				1	2		1			7	2	1		4	5	24	
Inklusive Pädagogik			31				102										133	
Interd. Sachb./Sachunt.			1				2										3	
Kunst-Medien-Ästh.Bild.			2											1			3	
Mathematik	3	6		1		2	1	1			6		1	12	3	1	38	
Musikpädagogik				4	1	1		1	3		1	3		1	1		16	
Physik				1	1			1	1		1	6				1	12	
Studienfach Oldenburg					23	9			21								53	
Ges	12	17	52	31	33	56	130	65	37	98	125	38	6	23	95	35	2	855

Unterrichtsfach 1	Ergänzungsfach							Ges	
	kein Ergänzungsfach	Elementarmathematik	English-Speaking Cult.	Germanistik / Deutsch	Interd. Sachb./Sachunt.	Kunst-Medien-Ästh.Bild.	Musikpädagogik		Religionsw./Religionspäd.
Berufliche Bildung	65								65
Biologie	83								83
Chemie	13								13
Elementarmathematik				51	2	1	1	2	57
English-Speaking Cult.	69								69
Frankoroman./Französisch	32								32
Germanistik / Deutsch	147	88	1		14	2		1	253
Geschichte	1								1
Hispanistik / Spanisch	24								24
Inklusive Pädagogik		9	5	4	75	31	1	8	133
Interd. Sachb./Sachunt.		2		1					3
Kunst-Medien-Ästh.Bild.	1			2					3
Mathematik	38								38
Musikpädagogik	16								16
Physik	12								12
Studienfach Oldenburg	53								53
Ges	554	99	6	58	91	34	2	11	855

Fortsetzung: Master of Education

Master Ed. Gy/OS

Unterrichtsfach 1	Unterrichtsfach 2														Ges	
	Biologie	Chemie	English-Speaking Cult.	Frankoroman./Französisch	Geographie	Germanistik / Deutsch	Geschichte	Hispanistik / Spanisch	Kunst-Medien-Ästh.Bild.	Mathematik	Musikpädagogik	Physik	Politikwissenschaft	Religionsw./Religionspäd.		Slavistik(OL)
Biologie		8	9	1	13	11	4	2	17	2	1		10	4	1	83
Chemie	2		1				1			7		2				13
English-Speaking Cult.	4			3	10	3	7	4	15		2		15	6		69
Frankoroman./Französisch		1	3		2	1	5	4	8	2		1	4	1		32
Germanistik / Deutsch	2	1	2	3	17		44	1	44	2			20	11		147
Geschichte								1								1
Hispanistik / Spanisch	1			1	2		1		7	2	1		4	5		24
Kunst-Medien-Ästh.Bild.													1			1
Mathematik	3	6	1		2	1	1		6		1	12	3	1	1	38
Musikpädagogik			4	1	1		1	3	1	3		1	1			16
Physik			1	1			1	1	1	6				1		12
Studienfach Oldenburg				23	9			21								53
Ges	12	16	21	33	56	16	65	37	99	24	5	16	58	29	2	489

Master Ed. beruflich

Unterrichtsfach 1	Unterrichtsfach 2						Ges
	keine Angabe	English-Speaking Cult.	Germanistik / Deutsch	Mathematik	Physik	Politikwissenschaft	
Berufliche Bildung	1	2	4	14	7	37	65
Ges	1	2	4	14	7	37	65

Fortsetzung: Master Education

Master Ed. Grund

	Unterrichtsfach 2						Ges	
	Elementarmathematik	English-Speaking Cult.	Germanistik / Deutsch	Interd. Sachb./Sachunt.	Kunst-Medien-Ästh.Bild.	Musikpädagogik		Religionsw./Religionspäd.
Unterrichtsfach 1								
Elementarmathematik		4	6	37	12		1	60
Germanistik / Deutsch	18	4		64	16	1	5	108
Ges	18	8	6	101	28	1	6	168

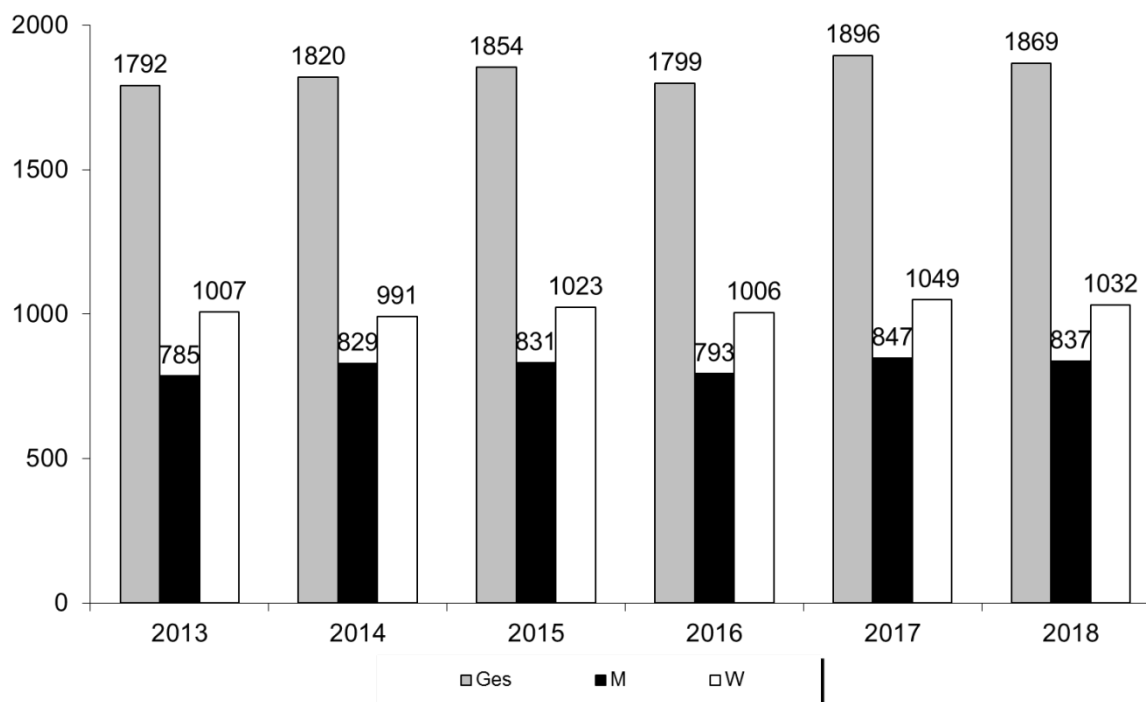
	Ergänzungsfach						Ges	
	Elementarmathematik	English-Speaking Cult.	Germanistik / Deutsch	Interd. Sachb./Sachunt.	Kunst-Medien-Ästh.Bild.	Musikpädagogik		Religionsw./Religionspäd.
Unterrichtsfach 1								
Elementarmathematik			54	2	1	1	2	60
Germanistik / Deutsch	90	1		14	2		1	108
Ge	90	1	54	16	3	1	3	168

	UF 2		Ges
	Elementarmathematik	Germanistik / Deutsch	
Unterrichtsfach 1			
Inklusive Pädagogik	31	102	133
Ges	31	102	133

	Ergänzungsfach						Ges	
	Elementarmathematik	English-Speaking Cult.	Germanistik / Deutsch	Interd. Sachb./Sachunt.	Kunst-Medien-Ästh.Bild.	Musikpädagogik		Religionsw./Religionspäd.
Unterrichtsfach 1								
Inklusive Pädagogik	9	5	4	75	31	1	8	133
Ges	9	5	4	75	31	1	8	133

4. *Gasthörer/-innen*

	SoSe 18	WiSe 18/19	Ges 2018
Ges	852	1017	1869
M	380	457	837
W	472	560	1032
dav. klassisch	16	16	32
M	7	5	12
W	9	11	20
dav. im Seniorenstudium der Akademie für Weiterbildung	836	1001	1837
M	373	452	825
W	463	549	1012



5. Weiterbildungsstudierende (lt. Immatrikulationsordnung) und sonstige TeilnehmerInnen an Veranstaltungen der wissenschaftlichen Weiterbildung 2018**Weiterbildungsstudierende (lt. Immatrikulationsordnung)**

	TeilnehmerInnen	TN-Stunden
Weiterbildende Studiengänge	210	68.704
Weiterbildungskurse	90	8.536

Sonstige TeilnehmerInnen

	TeilnehmerInnen	TN-Stunden
Ein- und Mehrtagesseminare	36	4.529
Vortragsprogramme	1.903	28.619
wiss. Studienreisen	44	

B. Erbrachte Leistungen

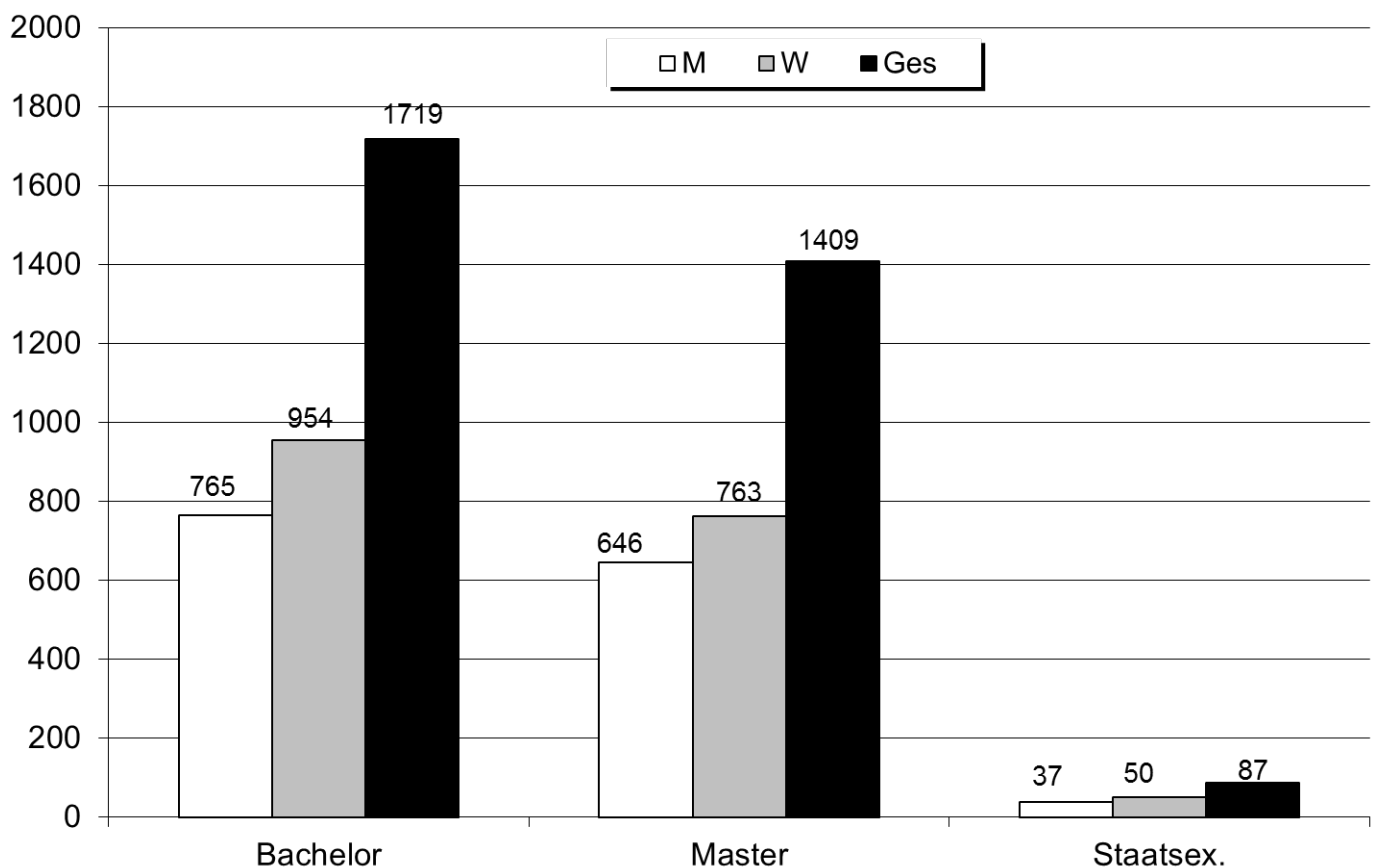
1. Absolvierende

Die Absolventenzahlen werden prüfungsjährlich erfasst. Das Prüfungsjahr unterscheidet sich vom Kalenderjahr durch den Semesterbezug. Das Prüfungsjahr 2018 umfasst die Prüfungen des WS 17/18 und des SoSe 18; es endete also bereits mit dem 30. September 2018.

a) Absolvierende im Prüfungsjahr 2018 nach Abschlussarten

Abschluss	WS 17/18			SoSe 18			Prüfungsjahr 2018			dav. Ausländer		
	M	W	Ges	M	W	Ges	M	W	Ges	M	W	Ges
Bachelor	375	448	823	390	506	896	765	954	1719	50	64	114
Diplom	4		4	17	1	18	21	1	22	7	1	8
Master	308	383	691	338	380	718	646	763	1409	110	78	188
Staatsex.	7	14	21	30	36	66	37	50	87	3	3	6
Ges	694	845	1539	775	923	1698	1469	1768	3237	170	146	316

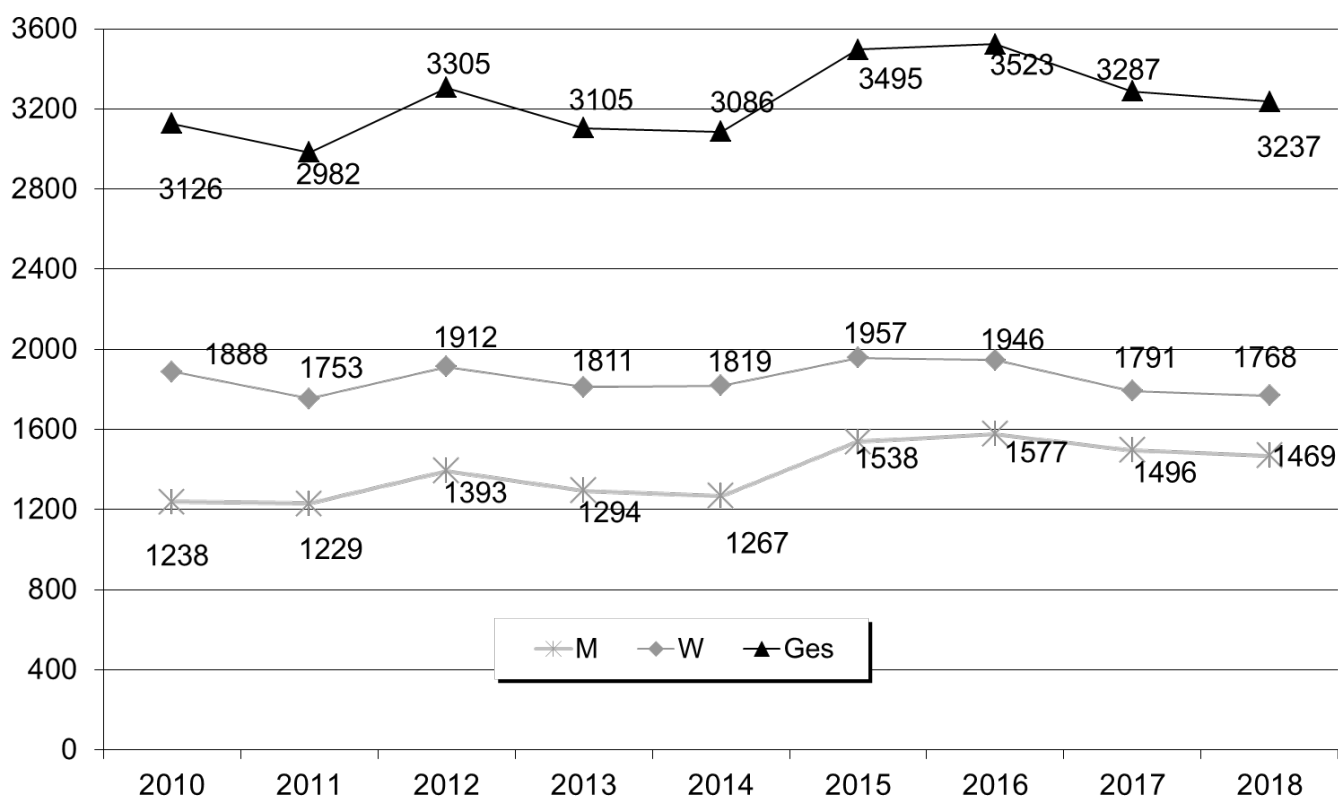
Der folgenden Abbildung können die Anteile der Abschlussarten an den Gesamtabsolventen der Universität Bremen entnommen werden.



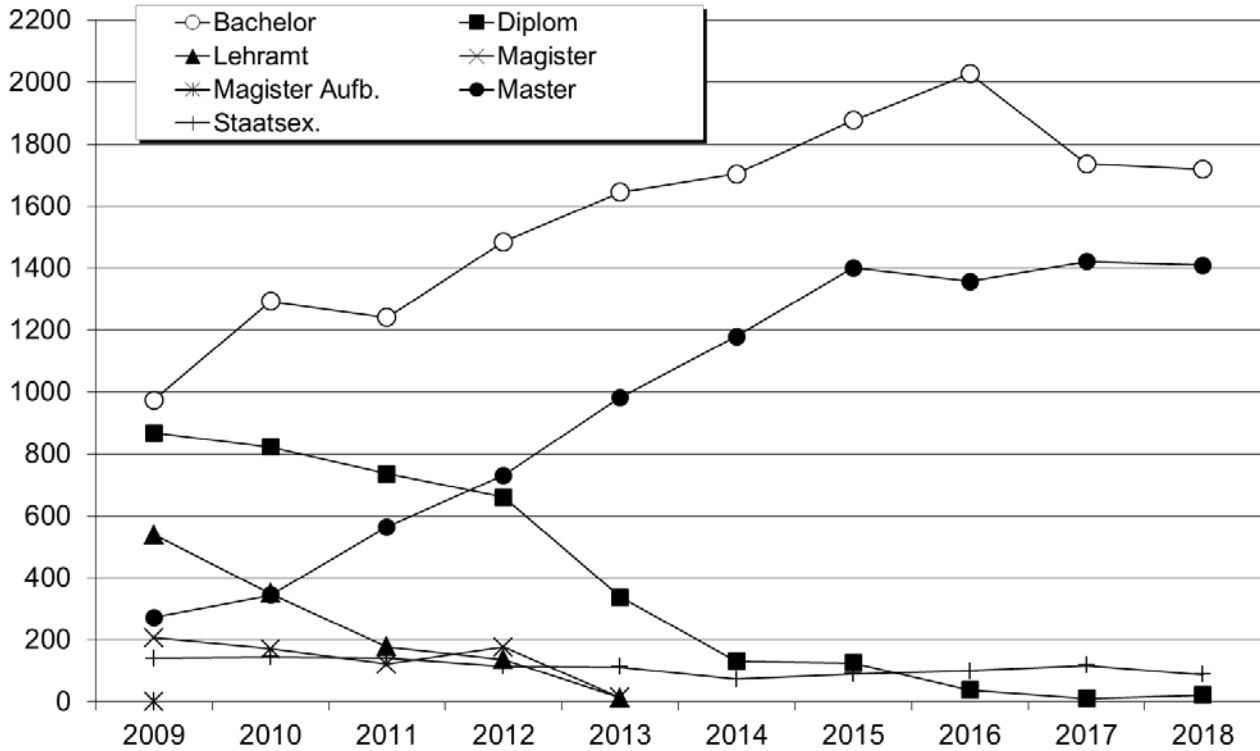
Für die Aufteilung der Absolventen auf die Studiengänge siehe Abschnitt III.

b) Entwicklung der Absolventenzahlen über die Jahre

Abschluss		Prüfungsjahr								
		2010	2011	2012	2013	2014	2015	2016	2017	2018
Bachelor	M	490	478	558	672	664	793	885	792	765
	W	803	763	927	973	1040	1085	1143	945	954
	Ges	1293	1241	1485	1645	1704	1878	2028	1737	1719
Diplom	M	414	413	373	170	95	113	32	10	21
	W	408	323	287	168	36	13	6	1	1
	Ges	822	736	660	338	131	126	38	11	22
Lehramt	M	94	82	52	8					
	W	256	96	85	5					
	Ges	350	178	137	13					
Magister	M	44	25	53	4					
	W	127	96	124	10					
	Ges	171	121	177	14					
Master	M	134	181	320	388	481	597	615	637	646
	W	211	384	411	595	698	804	742	784	763
	Ges	345	565	731	983	1179	1401	1357	1421	1409
Staatsex.	M	62	50	37	52	27	35	45	57	37
	W	83	91	78	60	45	55	55	61	50
	Ges	145	141	115	112	72	90	100	118	87
Ges	M	1238	1229	1393	1294	1267	1538	1577	1496	1469
	W	1888	1753	1912	1811	1819	1957	1946	1791	1768
	Ges	3126	2982	3305	3105	3086	3495	3523	3287	3237



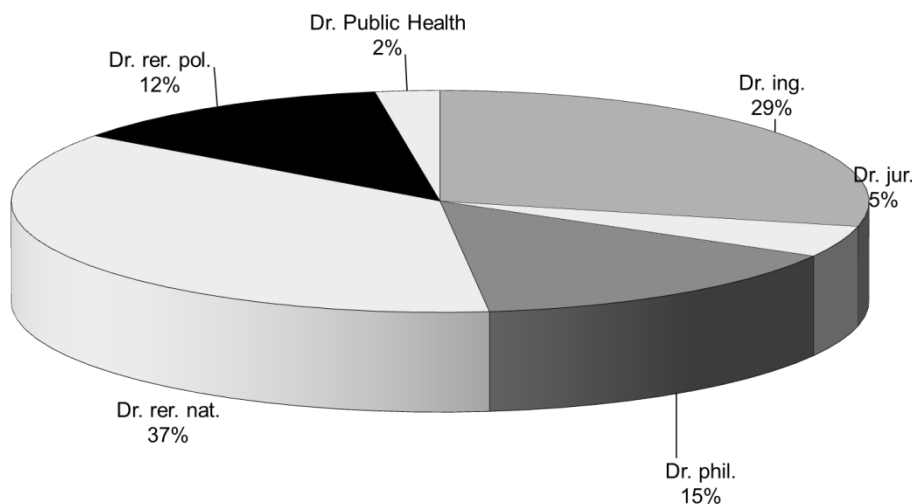
Fortsetzung: Grafik zur Entwicklung der Absolventenzahlen



2. Promotionen

a) Promotionen im Prüfungsjahr 2018 nach Doktorgraden

Dr. Grad	M	W	Ges	dav. Ausländer		
				M	W	Ges
BIGSS PhD	2	1	3	1	1	2
Dr. ing.	76	18	94	20	7	27
Dr. jur.	8	7	15	1	2	3
Dr. phil.	12	37	49	2	5	7
Dr. rer. nat.	62	59	121	21	20	41
Dr. rer. pol.	21	20	41	1	4	5
Dr. Public Health	2	6	8			0
Ges	183	148	331	46	39	85



b) Promotionen im Prüfungsjahr 2018 nach Note

Dr. Grad	scl		mcl		cl		pass		bestanden		best. mit Ausz.		rite		Ges
	M	W	M	W	M	W	M	W	M	W	M	W	M	W	
BIGGS PhD		1	2												3
Dr. Ing.	15		44	14	15	4							2		94
Dr. Jur.		1	6	4	1	1	1	1							15
Dr. phil.	1	6	7	17	4	12								2	49
Dr. rer. Nat	9	6	35	34	3	7		1	12	11	2		1		121
Dr. rer. pol.	3	2	11	12	6	5	1							1	41
Dr. Public Health		2		4	1								1		8
Ges	28	18	105	85	30	29	2	2	12	11	2		4	3	331

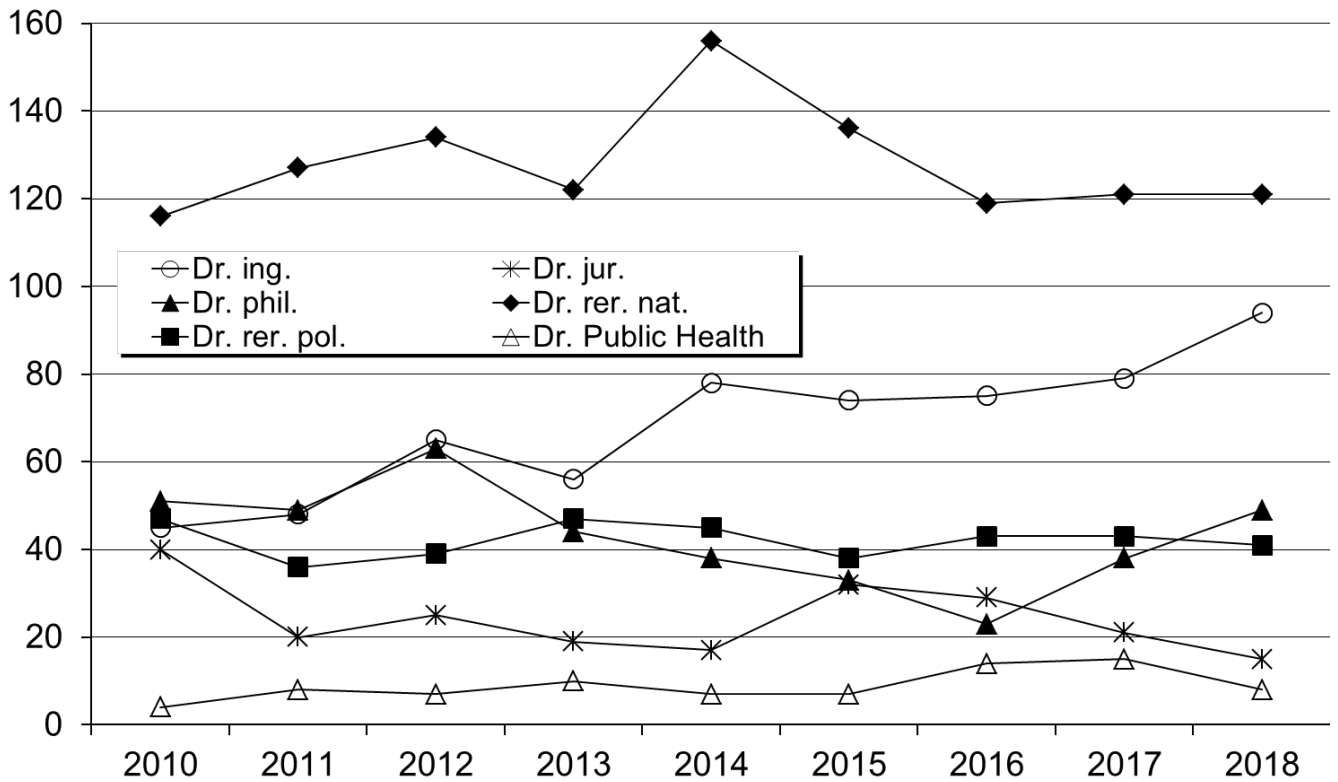
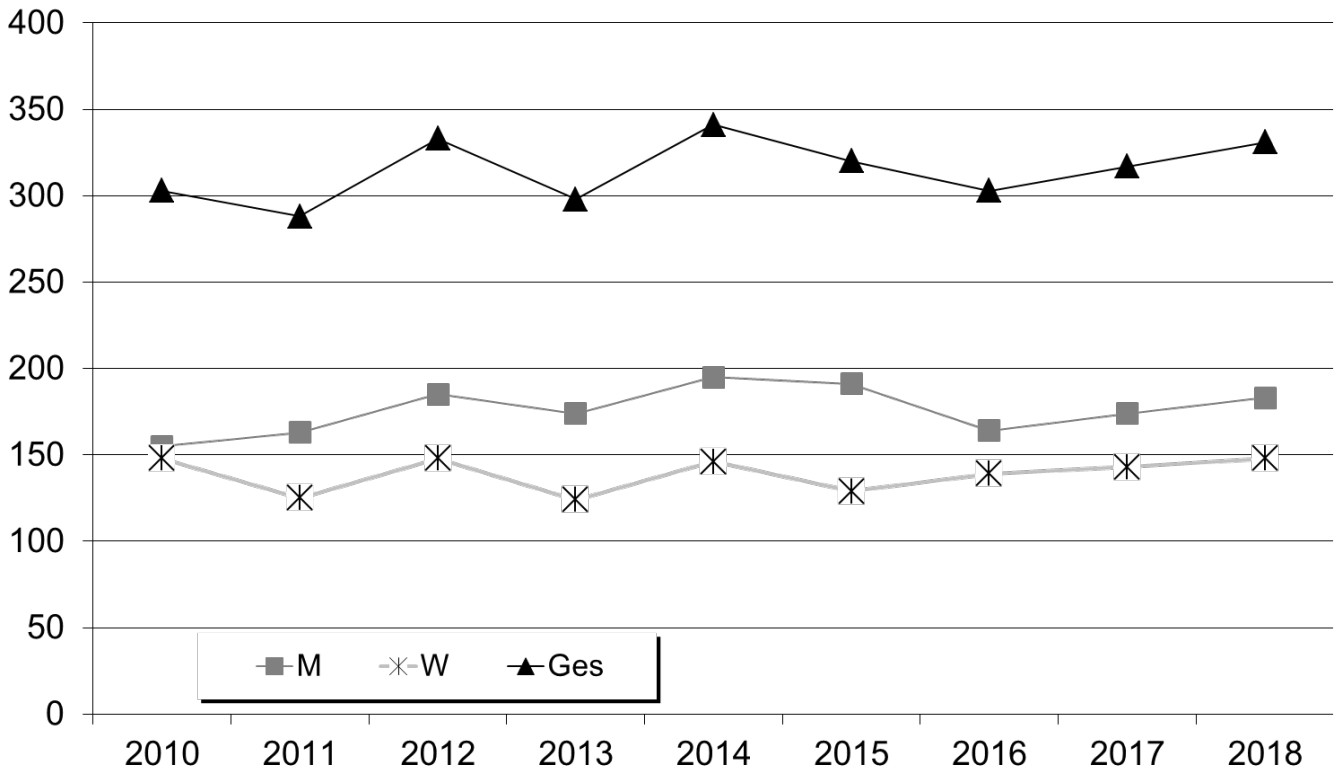
c) Promotionen im Prüfungsjahr 2018 nach Alter

Alter	Geschlecht		Gesamt
	M	W	
Gesamt Mittelwert	34,83	34,79	34,81
Gesamt Standardabweichung	6,39	7,24	6,78

d) Entwicklung der Promotionszahlen über die Jahre

Abschluss		Prüfungsjahr								
		2010	2011	2012	2013	2014	2015	2016	2017	2018
BIGSS PhD	M									2
	W									1
	Ges									3
Dr. ing.	M	39	43	54	45	67	65	57	61	76
	W	6	5	11	11	11	9	18	18	18
	Ges	45	48	65	56	78	74	75	79	94
Dr. jur.	M	17	15	15	11	10	14	11	10	8
	W	23	5	10	8	7	18	18	11	7
	Ges	40	20	25	19	17	32	29	21	15
Dr. phil.	M	20	22	29	16	10	11	7	13	12
	W	31	27	34	28	28	22	16	25	37
	Ges	51	49	63	44	38	33	23	38	49
Dr. Public Health	M	2	2		4	1	4	6	7	2
	W	2	6	7	6	6	3	8	8	6
	Ges	4	8	7	10	7	7	14	15	8
Dr. rer. nat.	M	52	60	66	73	78	74	56	58	62
	W	64	67	68	49	78	62	63	63	59
	Ges	116	127	134	122	156	136	119	121	121
Dr. rer. pol.	M	25	21	21	25	29	23	27	25	21
	W	22	15	18	22	16	15	16	18	20
	Ges	47	36	39	47	45	38	43	43	41
Ges	M	155	163	185	174	195	191	164	174	183
	W	148	125	148	124	146	129	139	143	148
	Ges	303	288	333	298	341	320	303	317	331

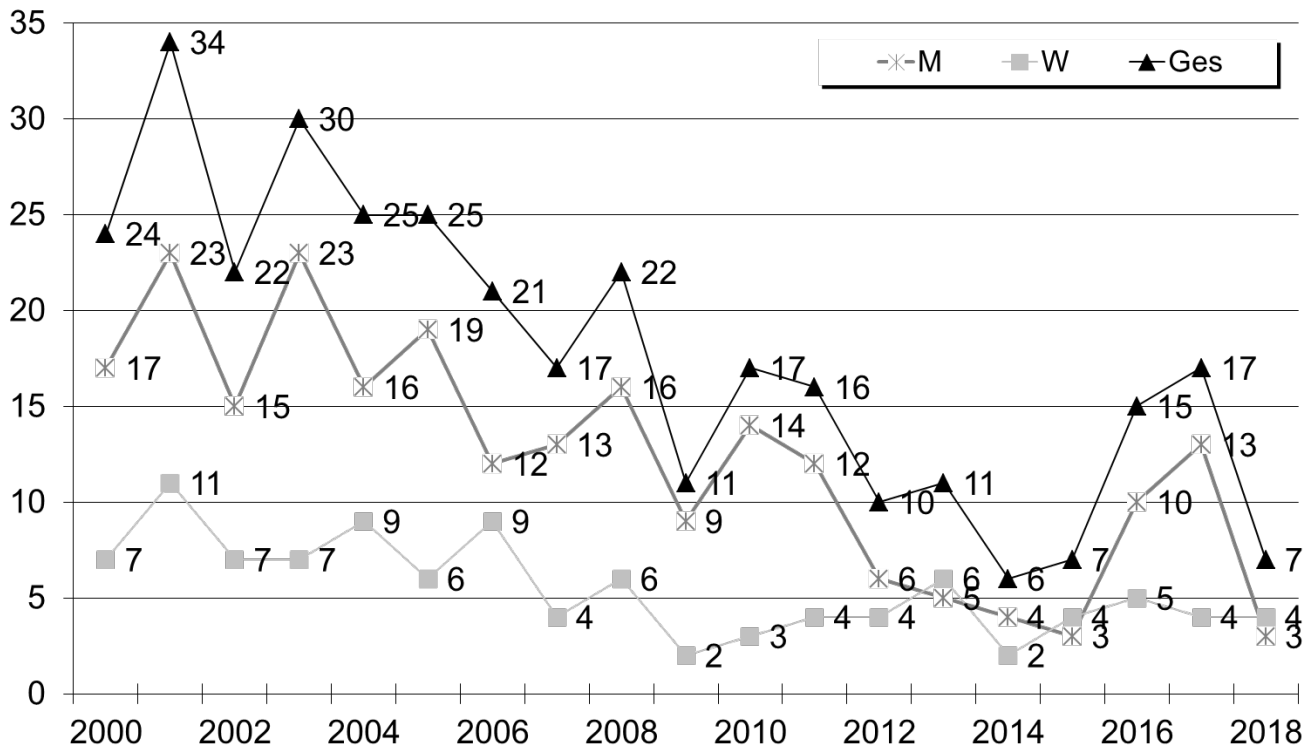
Fortsetzung: Grafiken zur Entwicklung der Promotionszahlen



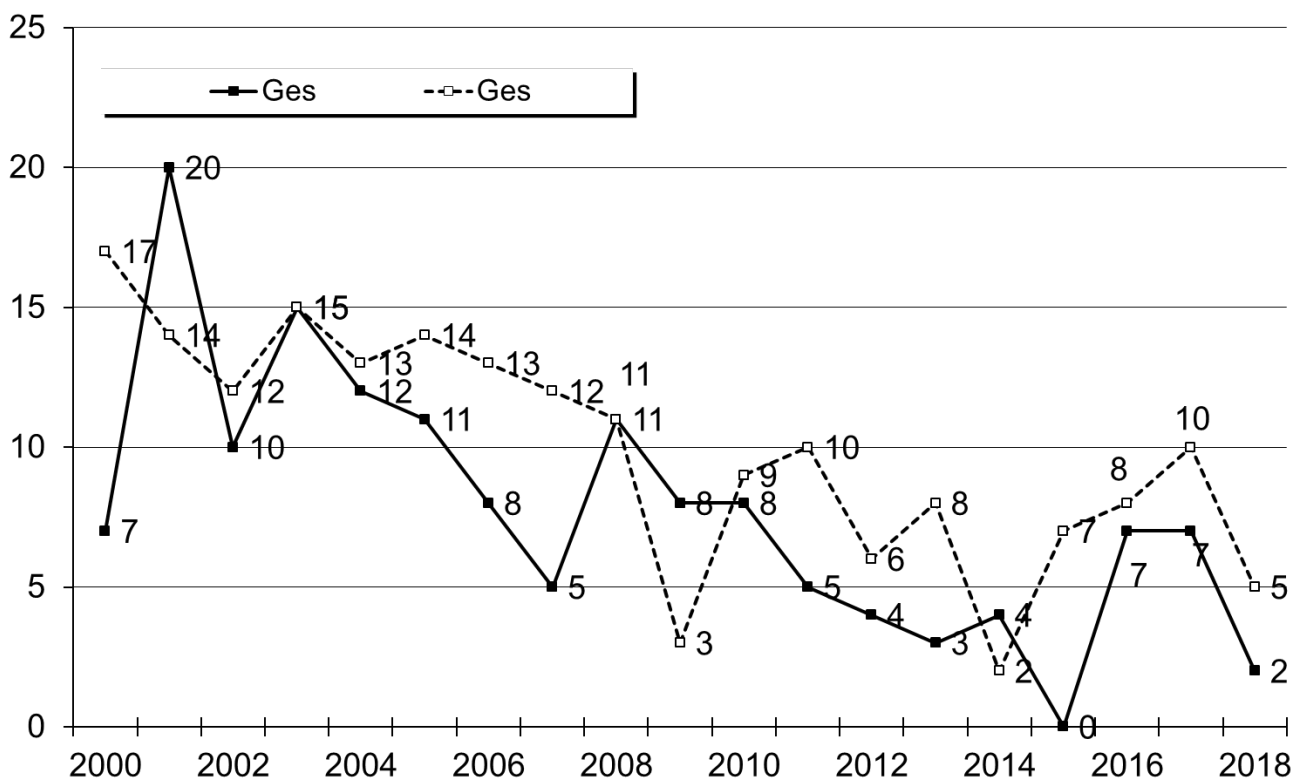
3. **Habilitationen**

Habilitationen werden im Gegensatz zu Absolventen oder Promotionen nicht in Prüfungsjahren sondern in Kalenderjahren erfasst.

a) *Entwicklung der Habilitationszahlen über die Jahre*



Nachfolgend werden die Habilitationen nach Naturwissenschaften (FB 1-5) und Geisteswissenschaften (FB 6-12) dargestellt.



b) *Habilitationen nach Fachbereichen/Fachbereichsgruppen über die Jahre*

Auf die Fachbereiche verteilen sich die Habilitationen seit Bestehen der Universität Bremen wie unten dargestellt.

	FB 01	FB 02	FB 03	FB 04	FB 05	FB 06	FB 07	FB 08	FB 09	FB 10	FB 11	FB 12	Ges
1982 - 2010	33	74	38	22	31	17	17	64	48	37	62	32	475
2011	1	2	2			1	2	1	3	1	2	1	16
2012	1	1	1		1		1	1	1		3		10
2013	2				1		1	5		1		1	11
2014	2		2						1	1			6
2015							1	3	1	1	1		7
2016	1	2	2	1	1	1	1	2	1		3		15
2017	3	3	1			1	3	1			4	1	17
2018				2		1	1	2		1			7
1982-aktuell	43	82	46	25	34	21	27	79	55	42	75	35	564

Die Verteilung der Wissenschaftlerinnen, die sich bisher an der Universität Bremen habilitieren konnten, auf die grobe Fächergliederung ist der folgenden Gesamttabelle zu entnehmen.

	Naturwissenschaften				Geisteswissenschaften				Uni insgesamt				Ges
	FB 1-5			weibl. in %	FB 6-12			weibl. in %	Uni insgesamt			weibl. in %	
	M	W	Ges		M	W	Ges		M	W	Ges		
1982-1999	72	11	83	13%	104	40	144	28%	176	51	227	22%	227
2000	5	2	7	29%	12	5	17	29%	17	7	24	29%	24
2001	14	6	20	30%	9	5	14	36%	23	11	34	32%	34
2002	8	2	10	20%	7	5	12	42%	15	7	22	32%	22
2003	12	3	15	20%	11	4	15	27%	23	7	30	23%	30
2004	9	3	12	25%	7	6	13	46%	16	9	25	36%	25
2005	10	1	11	9%	9	5	14	36%	19	6	25	24%	25
2006	6	2	8	25%	6	7	13	54%	12	9	21	43%	21
2007	5		5		8	4	12	33%	13	4	17	24%	17
2008	8	3	11	27%	8	3	11	27%	16	6	22	27%	22
2009	7	1	8	13%	2	1	3	33%	9	2	11	18%	11
2010	6	2	8	25%	8	1	9	11%	14	3	17	18%	17
2011	5		5		6	4	10	40%	12	4	16	25%	16
2012	2	2	4	50%	4	2	6	33%	6	4	10	40%	10
2013	2	1	3	33%	3	5	8	63%	5	6	11	55%	11
2014	4		4			2	2	100%	4	2	6	33%	6
2015					3	4	7	57%	3	4	7	57%	7
2016	7		7		3	5	8	63%	10	5	15	33%	15
2017	7		7		6	4	10	40%	13	4	17	24%	17
2018	2		2		1	4	5	80%	3	4	7	57%	7
	191	39	230	17%	217	116	333	35%	409	155	564	27%	564

C. Eingesetzte Ressourcen

1. Hauptberufliches Personal 2018

Erfasst worden sind jeweils zum 1. Dezember eines Jahres alle an der Universität Bremen beschäftigten Personen. Hierin enthalten sind auch fremdfinanzierte, befristet beschäftigte, teilzeitbeschäftigte und beurlaubte Personen. Die Einteilung in Dienstarten entspricht der Einteilung in der Stellenbewirtschaftung.

a) Personal insgesamt (Köpfe)

Dienstart	Köpfe			davon Beurlaubte		
	insg.	davon weiblich	weiblich in %	insg.	davon weiblich	weiblich in %
Arbeiter/innen	88	27	31%	1	1	100%
Sekretariate	150	148	99%	2	2	100%
Techniker/innen	378	120	32%	6	4	67%
Verwaltung	600	463	77%	22	19	86%
Nichtwiss. Personal insg.	1216	758	62%	31	26	84%
Professoren/innen*	320	101	32%	11	7	64%
Wiss. Mittelbau	1974	878	44%	55	37	67%
Wiss. Personal insg.	2294	979	43%	66	44	67%
Personal insg.	3510	1737	49%	97	70	72%

* Koop.prof. enthalten

b) Personal insgesamt (Köpfe) im Zeitverlauf

	2010	2011	2012	2013	2014	2015	2016	2017	2018
Arbeiter/innen	138	131	120	117	111	102	98	94	88
Sekretariate	166	161	156	160	164	162	154	149	150
Techniker/innen	391	385	369	377	374	371	377	374	378
Verwaltung	553	562	551	556	564	562	556	566	600
Nichtwiss. Personal insg.	1248	1239	1196	1210	1213	1197	1185	1183	1216
Professoren/innen*	291	285	288	301	310	327	322	320	320
Wiss. Mittelbau	1820	1933	1882	1972	2008	1927	2008	1988	1974
Wiss. Personal insg.	2111	2218	2170	2273	2318	2254	2330	2308	2294
Personal insg.	3359	3457	3366	3483	3531	3451	3515	3491	3510

* Koop. Prof enthalten

nach Geschlecht

Dienstart	Köpfe			Köpfe			Köpfe		
	2018			2017			2016		
	insg.	davon weiblich	weiblich in %	insg.	davon weiblich	weiblich in %	insg.	davon weiblich	weiblich in %
Arbeiter/innen	88	27	31%	94	29	31%	98	31	32%
Sekretariate	150	148	99%	149	148	99%	154	153	99%
Techniker/innen	378	120	32%	374	123	33%	377	126	33%
Verwaltung	600	463	77%	566	439	78%	556	426	77%
Nichtwiss. Personal insg.	1216	758	62%	1183	739	62%	1185	736	62%
Professoren/innen*	320	101	32%	320	99	31%	322	97	30%
Wiss. Mittelbau	1974	878	44%	1988	877	44%	2008	859	43%
Wiss. Personal insg.	2294	979	43%	2308	976	42%	2330	956	41%
Personal insg.	3510	1737	49%	3491	1715	49%	3515	1692	48%

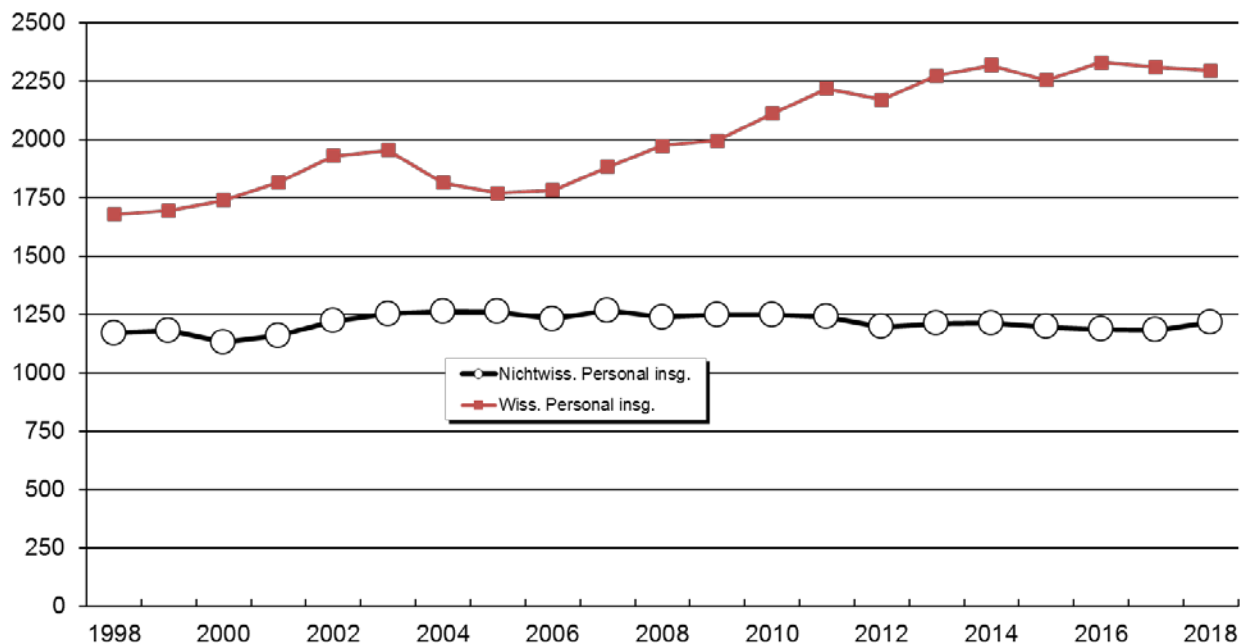
Koop.prof. enthalten

Koop.prof. enthalten

Koop.prof. enthalten

Grafik: Personal (Köpfe) im Zeitverlauf

Entwicklung Personal (Köpfe)



c) Personal insgesamt (Vollzeitäquivalente)

Dienststart	Vollzeitäquivalente		
	insg.	davon weiblich	weiblich in %
Arbeiter/innen	78,31	18,43	24%
Sekretariate	109,33	107,40	98%
Techniker/innen	332,76	92,55	28%
Verwaltung	475,70	353,51	74%
Nichtwiss. Personal insg.	996,09	571,89	57%
Professoren/innen*	306,71	92,76	30%
Wiss. Mittelbau	1536,42	625,92	41%
Wiss. Personal insg.	1843,13	718,68	39%
Personal insg.	2839,22	1290,57	45%

* Koop.prof. enthalten

d) Personal insgesamt (Vollzeitäquivalente) Refinanzierungen

Dienststart	Vollzeitäquivalente		
	insg.	davon refinanziert	refin. in %
Arbeiter/innen	78,31	13,77	18%
Techniker/innen	332,76	90,87	27%
Verwaltung und Sekretariate	585,03	153,14	26%
Nichtwiss. Personal insg.	996,09	257,78	26%
Professoren/innen*	306,71	72,10	24%
Wiss. Mittelbau	1536,42	1068,37	70%
Wiss. Personal insg.	1843,13	1140,47	62%
Personal insg.	2839,22	1398,25	49%

* Koop.prof. enthalten

e) Personal insgesamt (Vollzeitäquivalente) im Zeitverlauf

	2010	2011	2012	2013	2014	2015	2016	2017	2018
Arbeiter/innen	111,28	106,77	99,15	98,71	95,04	88,49	86,56	83,38	78,31
Sekretariate	119,02	115,84	109,01	109,90	112,03	113,69	111,96	106,45	109,33
Techniker/innen	332,28	327,84	315,21	324,82	329,61	326,48	331,75	333,18	332,76
Verwaltung	427,77	440,41	435,30	438,82	440,40	441,36	447,54	456,44	475,70
Nichtwiss. Personal insg.	990,36	990,87	958,67	972,25	977,07	970,02	977,81	979,46	996,09
Professoren/innen*	283,50	279,73	280,78	292,29	300,41	314,30	309,80	304,77	306,71
Wiss. Mittelbau	1415,90	1507,62	1467,31	1526,11	1550,03	1491,49	1550,21	1544,89	1536,42
Wiss. Personal insg.	1699,40	1787,35	1748,09	1818,40	1850,44	1805,79	1860,01	1849,65	1843,13
Personal insg.	2689,76	2778,22	2706,76	2790,65	2827,50	2775,80	2837,82	2829,11	2839,22

nach Geschlecht

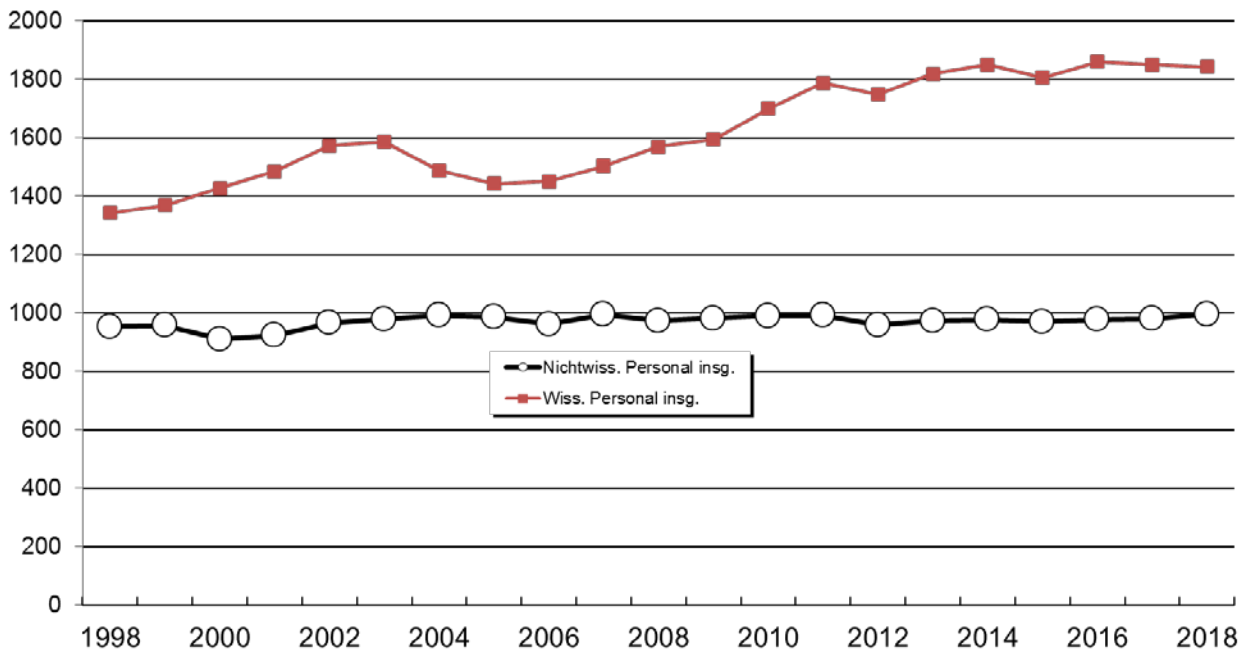
Dienststart	Vollzeitäquivalente			Vollzeitäquivalente			Vollzeitäquivalente		
	2018			2017			2016		
	insg.	davon weiblich	weiblich in %	insg.	davon weiblich	weiblich in %	insg.	davon weiblich	weiblich in %
Arbeiter/innen	78,31	18,43	24%	83,38	19,23	23%	86,56	20,08	23%
Sekretariate	109,33	107,40	98%	106,45	105,45	99%	111,96	110,96	99%
Techniker/innen	332,76	92,55	28%	333,18	98,13	29%	331,75	97,84	29%
Verwaltung	475,70	353,51	74%	456,44	341,62	75%	447,54	333,33	74%
Nichtwiss. Personal insg.	996,09	571,89	57%	979,46	564,42	58%	977,81	562,21	57%
Professoren/innen	306,71	92,76	30%	304,77	89,62	29%	309,80	91,30	29%
Wiss. Mittelbau	1536,42	625,92	41%	1544,89	613,12	40%	1550,21	586,10	38%
Wiss. Personal insg.	1843,13	718,68	39%	1849,65	702,74	38%	1860,01	677,40	36%
Personal insg.	2839,22	1290,57	45%	2829,11	1267,16	45%	2837,82	1239,61	44%

* Koop. Prof. enthalten Koop.prof. enthalten

Koop.prof. enthalten

Koop.prof. enthalten

Entwicklung Personal (VZÄ)

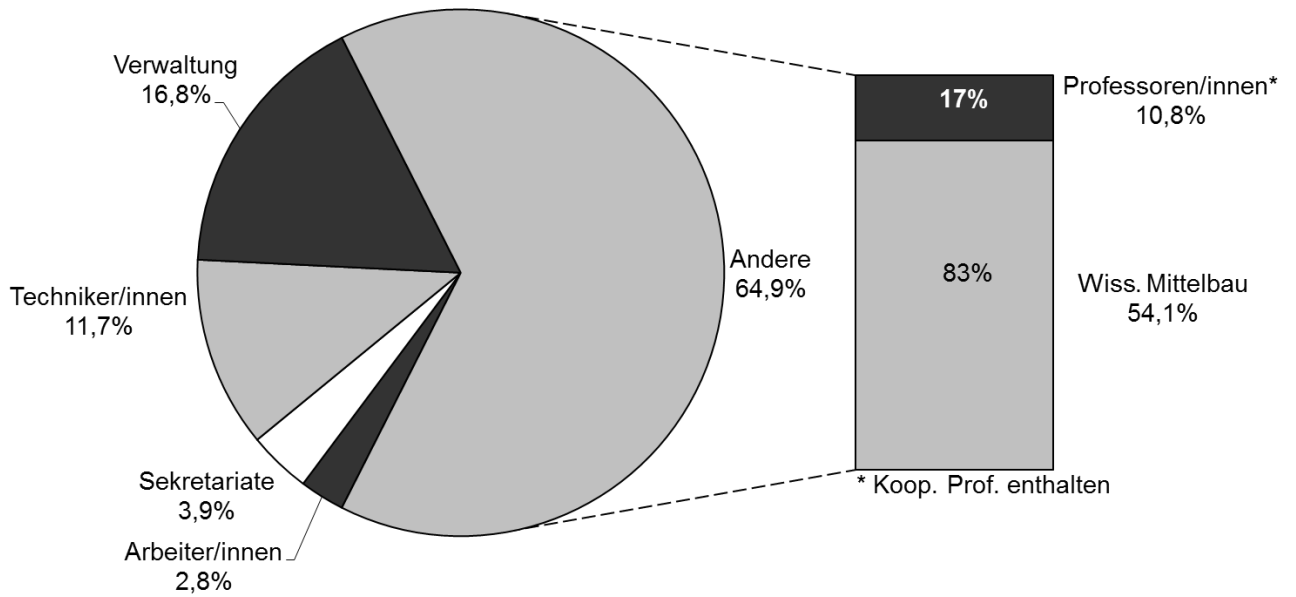


f) *Wissenschaftlicher Mittelbau (Vollzeitäquivalente)*

Dienstbezeichnung	Vollzeitäquivalente		
	insg.	davon weiblich	weiblich in %
oA	1,25	0,25	20%
HS-Dozenten/innen	2,00	0,00	0%
Akad. Räte, Oberräte, Direktoren/innen	38,00	14,50	38%
LfbA	19,39	11,99	62%
Wiss. Assistenten/innen	4,73	2,98	63%
Wiss. Mitarbeiter/innen	1471,04	596,20	41%
Wiss. Mittelbau insg.	1536,42	625,92	41%

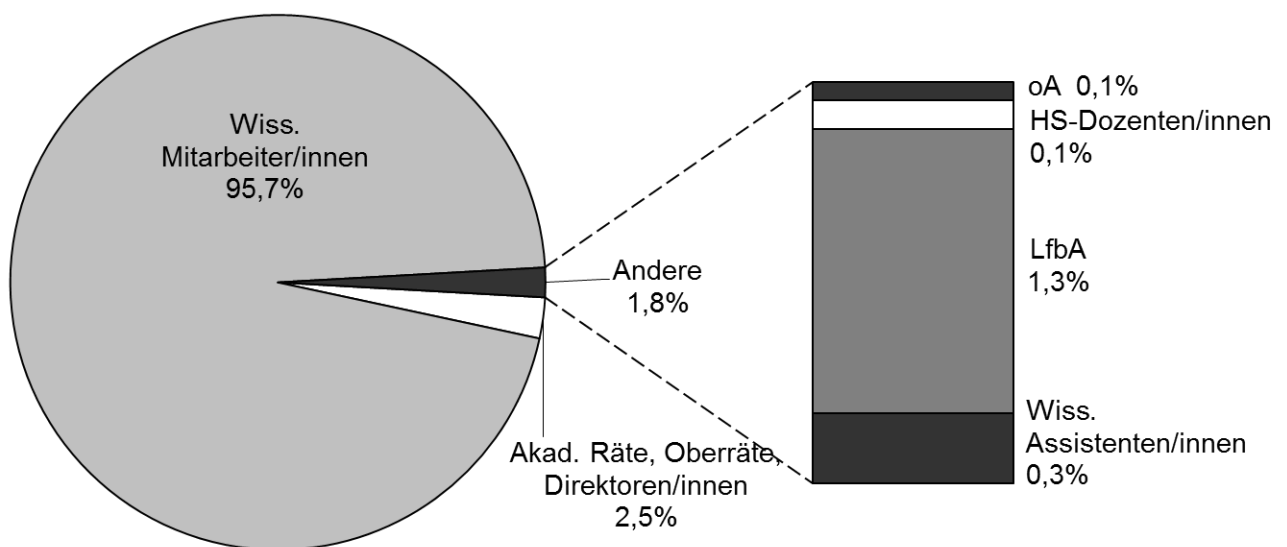
Nachfolgend dargestellt sind die prozentualen Anteile der Personalarten am Personal insgesamt (Vollzeitäquivalente).

Personal insg. (VZÄ)



Die Zusammensetzung des wissenschaftlichen Mittelbaus in Prozent stellt sich wie folgt dar.

Wissenschaftlicher Mittelbau insg. (VZÄ)



g) Personal in Vollzeitäquivalenten nach Organisationseinheiten (nur Grundfinanzierung)

	Dienstleistung				Wissenschaft				Insgesamt
	Arbeit.	Technik.	Verw.+ Schr.	Summe	Prof.	Juniorprof.	Wiss. Mittelbau	Summe	
FB 01	2,91	42,79	25,09	70,79	27,00		73,07	100,07	170,86
FB 02	5,48	30,69	17,85	54,02	25,00		40,03	65,03	119,04
FB 03		17,67	31,75	49,42	27,41		46,51	73,92	123,34
FB 04	10,00	29,24	21,58	60,81	15,50		45,33	60,83	121,65
FB 05		21,02	10,25	31,27	13,00		25,77	38,77	70,03
IW/NW	18,39	141,40	106,52	266,31	107,91	0,00	230,70	338,61	604,92
FB 06		1,14	9,83	10,97	14,00	1,00	5,50	20,50	31,47
FB 07		2,00	9,40	11,40	15,00		17,00	32,00	43,39
FB 08		4,85	14,48	19,33	23,25		15,25	38,50	57,83
FB 09		0,50	15,75	16,25	16,00	1,00	22,08	39,08	55,33
FB 10		0,50	13,50	14,00	18,00		31,67	49,67	63,67
FB 11		4,04	16,66	20,70	14,00		25,50	39,50	60,20
FB 12		0,50	11,26	11,76	12,00	0,75	13,04	25,79	37,55
GW/SW	0,00	13,53	90,87	104,40	112,25	2,75	130,03	245,03	349,43
MARUM		10,84	2,00	12,84	3,70		10,11	13,81	26,66
SOCIUM		1,76	12,05	13,81	4,00		16,67	20,67	34,48
sonstige Einheiten	1,76	17,63	30,93	50,32	3,00		67,39	70,39	120,71
Zentralverw.	44,39	56,73	189,51	290,63	1,00		13,14	14,14	304,77
Einheiten außerh. FB	46,15	86,96	234,49	367,60	11,70	0,00	107,32	119,02	486,62
Insgesamt	64,54	241,89	431,89	738,32	231,86	2,75	468,05	702,65	1.440,97

h) Personal in Vollzeitäquivalenten nach Organisationseinheiten (alle Finanzierungen)

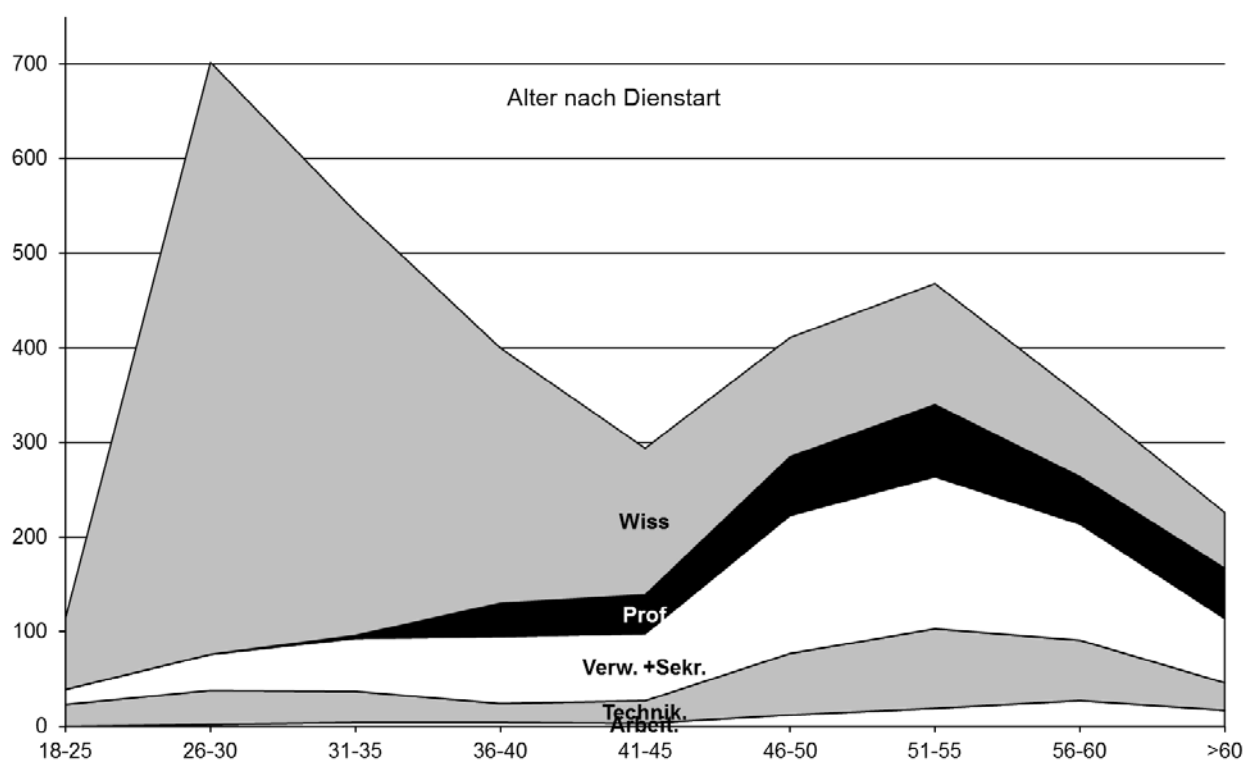
	Dienstleistung				Wissenschaft				Insgesamt
	Arbeit.	Technik.	Verw.+ Schr.	Summe	Prof.	Juniorprof.	Wiss. Mittelbau	Summe	
FB 01	2,91	48,29	27,52	78,72	34,00		200,14	234,14	312,86
FB 02	5,48	38,16	17,85	61,49	34,00		107,15	141,15	202,64
FB 03		20,82	38,84	59,66	37,01		170,16	207,17	266,83
FB 04	13,51	37,59	24,86	75,95	24,00		188,76	212,76	288,71
FB 05		21,29	10,25	31,54	21,00		43,84	64,84	96,38
IW/NW	21,90	166,15	119,32	307,36	150,01	0,00	710,05	860,06	1.167,42
FB 06		1,14	10,16	11,30	16,00	1,00	20,52	37,52	48,82
FB 07		3,50	10,40	13,90	20,00		67,00	87,00	100,90
FB 08		4,85	14,73	19,58	27,25	2,00	48,23	77,48	97,06
FB 09		0,50	16,62	17,12	18,00	2,00	56,48	76,48	93,61
FB 10		0,50	13,75	14,25	19,00		65,39	84,39	98,64
FB 11		5,04	18,41	23,45	17,00		77,67	94,67	118,12
FB 12		0,50	12,02	12,52	13,00	1,75	48,92	63,67	76,19
GW/SW	0,00	16,03	96,10	112,12	130,25	6,75	384,22	521,22	633,34
MARUM	2,00	48,89	12,85	63,74	6,70		135,97	142,67	206,41
SOCIUM		1,76	14,41	16,17	5,00		49,59	54,59	70,77
sonstige Einheiten	1,76	29,71	57,23	88,70	6,00	1,00	234,20	241,20	329,90
Zentralverw.	52,65	70,23	285,12	407,99	1,00		22,39	23,39	431,38
Einheiten außerh. FB	56,41	150,58	369,61	576,61	18,70	1,00	442,15	461,85	1.038,46
Insgesamt	78,31	332,76	585,03	996,09	298,96	7,75	1.536,42	1.843,13	2.839,22

i) Personal in Vollzeitäquivalenten nach Organisationseinheiten und Geschlecht (alle Finanzierungen)

	Dienstleistung						Wissenschaft						Insgesamt
	Arbeit.		Technik.		Verw.+Sekt.		Prof		Juniorprof.		Wiss. Mittelbau		
	M	W	M	W	M	W	M	W	M	W	M	W	
FB 01	2,00	0,91	40,99	7,30	1,25	26,27	31,00	3,00			160,89	39,25	312,86
FB 02	3,65	1,83	7,76	30,41	1,00	16,85	27,00	7,00			64,84	42,31	202,64
FB 03			19,23	1,59	5,52	33,32	26,00	11,01			119,36	50,80	266,83
FB 04	12,00	1,51	33,54	4,05	3,50	21,36	22,00	2,00			146,05	42,70	288,71
FB 05			10,77	10,52	1,00	9,25	16,00	5,00			27,91	15,93	96,38
IW/NW	17,65	4,25	112,29	53,86	12,27	107,05	122,00	28,01	0,00	0,00	519,06	190,99	1.167,42
FB 06			0,50	0,64	2,85	7,31	14,00	2,00	1,00		12,41	8,12	48,82
FB 07			2,50	1,00	0,50	9,90	16,00	4,00			41,10	25,91	100,90
FB 08			4,00	0,85	0,50	14,23	12,25	15,00		2,00	23,50	24,73	97,06
FB 09			0,50		2,50	14,12	7,00	11,00	1,00	1,00	22,96	33,52	93,61
FB 10			0,50			13,75	10,00	9,00			16,91	48,49	98,64
FB 11			2,78	2,27	2,77	15,64	9,00	8,00			24,87	52,80	118,12
FB 12			0,50			12,02	8,00	5,00	1,00	0,75	14,23	34,69	76,19
GW/SW	0,00	0,00	11,28	4,75	9,12	86,98	76,25	54,00	3,00	3,75	155,97	228,25	633,34
MARUM	2,00		37,47	11,42		12,85	3,70	3,00			82,95	53,02	206,41
SOCIUM			1,76		1,75	12,66	4,00	1,00			22,78	26,81	70,77
sonstige Einheiten	1,00	0,76	21,28	8,43	16,86	40,38	4,00	2,00		1,00	126,23	107,97	329,90
Zentralverw.	39,23	13,42	56,13	14,10	84,13	200,99	1,00				3,50	18,89	431,38
Einheiten außerh. FB	42,23	14,18	116,64	33,94	102,74	266,88	12,70	6,00	0,00	1,00	235,47	206,69	1.038,46
Insgesamt	59,88	18,43	240,21	92,55	124,12	460,91	210,95	88,01	3,00	4,75	910,50	625,92	2.839,22

j) Personal insgesamt (Köpfe) nach Alter

Alter	Köpfe insg.	Dienststart				
		Arbeit.	Technik.	Verw. +Sokr.	Prof	Wiss
18-25	115		23	16		76
26-30	702	2	36	38		626
31-35	544	4	33	56	3	448
36-40	400	4	20	71	35	270
41-45	294	3	24	71	41	155
46-50	411	12	65	146	62	126
51-55	468	19	84	161	76	128
56-60	350	27	64	123	50	86
>60	226	17	29	68	53	59
insg.	3510	88	378	750	320	1974



k) Personal insgesamt (Köpfe) nach Alter im Zeitverlauf

Alter	2009	2010	2011	2012	2013	2014	2015	2016	2017	2018
Nichtwiss. Personal										
18-35	13%	13%	13%	13%	15%	15%	15%	16%	16%	17%
36-50	49%	48%	47%	45%	43%	42%	41%	39%	36%	34%
51-65(+)	38%	39%	41%	42%	42%	43%	44%	45%	48%	49%
Prof										
18-35	2%	1%	2%	2%	2%	4%	4%	3%	3%	1%
36-50	48%	47%	47%	48%	47%	44%	45%	46%	45%	43%
51-65(+)	50%	51%	51%	50%	51%	52%	51%	51%	53%	56%
Wiss. Mittelbau										
18-35	55%	56%	56%	56%	57%	58%	58%	59%	59%	58%
36-50	33%	32%	32%	32%	31%	30%	30%	28%	28%	28%
51-65(+)	12%	12%	12%	12%	12%	12%	12%	13%	13%	14%

2. Hilfskräftea) *Hilfskräfte insgesamt*

	Insgesamt eingesetzte Hilfskräfte (Köpfe*)			Summe der Vertragsstunden		
	Gesamt	davon weiblich	weiblich in %	Gesamt	davon weiblich	weiblich in %
2013	2739	1368	49,95%	465.610	209.851	45,07%
2014	2556	1245	48,71%	463.416	207.155	44,70%
2015	2473	1202	48,60%	403.313	175.541	43,52%
2016	2482	1203	48,47%	410.300	184.572	44,98%
2017	2797	1399	50,02%	469.804	218.792	46,57%
2018	2869	1493	52,04%	503.780	240.332	47,71%

b) *Hilfskräfte nach Staatsangehörigkeit*

	Insgesamt eingesetzte Hilfskräfte (Köpfe*)			Summe der Vertragsstunden		
	Gesamt	davon ausländ.	ausländ. in %	Gesamt	davon ausländ.	ausländ. in %
2013	2739	286	10,44%	465.610	54.472	11,70%
2014	2556	214	8,37%	463.416	45.841	9,89%
2015	2473	203	8,21%	403.313	39.718	9,85%
2016	2482	243	9,79%	410.300	46.810	11,41%
2017	2797	292	10,44%	469.804	59.418	12,65%
2018	2869	324	11,29%	503.780	67.026	13,30%

c) *Hilfskräfte nach Staatsangehörigkeit und Geschlecht*

Staatsangehörigkeit: Deutsch						
	Insgesamt eingesetzte Hilfskräfte (Köpfe*)			Summe der Vertragsstunden		
	Gesamt	davon weiblich	weiblich in %	Gesamt	davon weiblich	weiblich in %
2013	2453	1249	50,92%	411.138	191.526	46,58%
2014	2342	1153	49,23%	417.575	190.739	45,68%
2015	2270	1121	49,38%	303.595	161.292	53,13%
2016	2239	1100	49,13%	363.490	165.856	45,63%
2017	2505	1283	51,22%	410.386	196.640	47,92%
2018	2545	1351	53,08%	436.754	216.097	49,48%

Staatsangehörigkeit: Ausland						
	Insgesamt eingesetzte Hilfskräfte (Köpfe*)			Summe der Vertragsstunden		
	Gesamt	davon weiblich	weiblich in %	Gesamt	davon weiblich	weiblich in %
2013	286	119	41,61%	54.472	18.325	33,64%
2014	214	92	42,99%	45.841	16.416	35,81%
2015	203	81	39,90%	39.718	14.249	35,88%
2016	243	103	42,39%	46.810	18.716	39,98%
2017	292	116	39,73%	59.418	22.152	37,28%
2018	324	142	43,83%	67.026	24.235	36,16%

d) Hilfskräfte nach Organisationseinheiten (Köpfe)

Köpfe*	Ausland			Deutschland			Gesamt
	M	W	Ges	M	W	Ges	
Fachbereich 01	19	4	23	116	39	155	178
Fachbereich 02	8	14	22	62	68	130	152
Fachbereich 03	19	7	26	193	79	272	298
Fachbereich 04	31	22	53	130	60	190	243
Fachbereich 05	8	4	12	35	15	50	62
Fachbereich 06		1	1	21	36	57	58
Fachbereich 07	5	9	14	102	52	154	168
Fachbereich 08	2	2	4	46	73	119	123
Fachbereich 09		3	3	35	121	156	159
Fachbereich 10	5	6	11	16	85	101	112
Fachbereich 11	3	3	6	37	91	128	134
Fachbereich 12	4	6	10	35	77	112	122
sonstige Einheiten	59	40	99	282	343	625	724
Zentralverw. / Uni allg.	19	21	40	84	212	296	336
Gesamt	182	142	324	1.194	1.351	2.545	2.869

*Tätigkeiten in mehreren Bereichen werden auch jeweils mehrfach gezählt

e) Hilfskräfte nach Organisationseinheiten (Summe der Vertragsstunden)

Vertragsstunden	Ausland			Deutschland			Gesamt
	M	W	Ges	M	W	Ges	
Fachbereich 01	3.165	183	3.348	18.182	5.825	24.007	27.355
Fachbereich 02	1.920	1.639	3.559	6.189	8.195	14.384	17.943
Fachbereich 03	3.331	1.616	4.947	33.839	14.701	48.540	53.487
Fachbereich 04	8.885	4.146	13.031	31.340	11.872	43.212	56.243
Fachbereich 05	1.100	314	1.414	4.187	1.982	6.169	7.583
Fachbereich 06		60	60	2.518	5.779	8.297	8.357
Fachbereich 07	1.014	1.434	2.448	14.616	6.147	20.763	23.211
Fachbereich 08	250	448	698	5.201	6.654	11.855	12.553
Fachbereich 09		279	279	5.160	12.577	17.737	18.016
Fachbereich 10	499	1.366	1.865	1.077	9.653	10.730	12.595
Fachbereich 11	136	410	546	6.358	13.384	19.742	20.288
Fachbereich 12	465	587	1.052	4.694	9.328	14.022	15.074
sonstige Einheiten	16.980	7.929	24.909	66.564	66.917	133.481	158.390
Zentralverw. / Uni allg.	5.046	3.824	8.870	20.732	43.084	63.816	72.686
Gesamt	42.791	24.235	67.026	220.657	216.097	436.754	503.780

*Tätigkeiten in mehreren Bereichen werden auch jeweils mehrfach gezählt

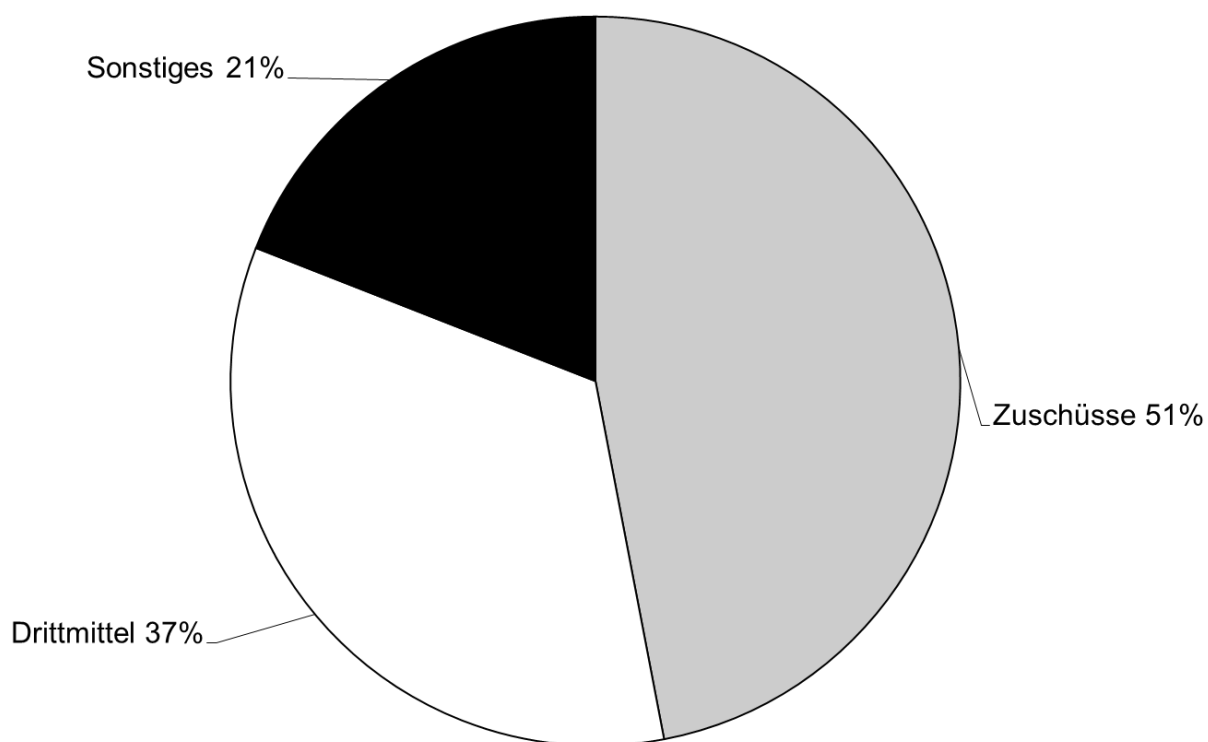
Echte Köpfe in 2018: 2554

3. Finanzen

Soweit nicht anders erwähnt, werden im folgenden alle Angaben in Tausend Euro gemacht.

a) *in 2018 zur Verfügung stehende Mittel*

Gesamtsumme der Einnahmen 2018	351.310
davon Zuschüsse	165.072
davon Drittmittel	119.324
davon Sonstiges	66.914
insbes. Sonderprogramme	25.107



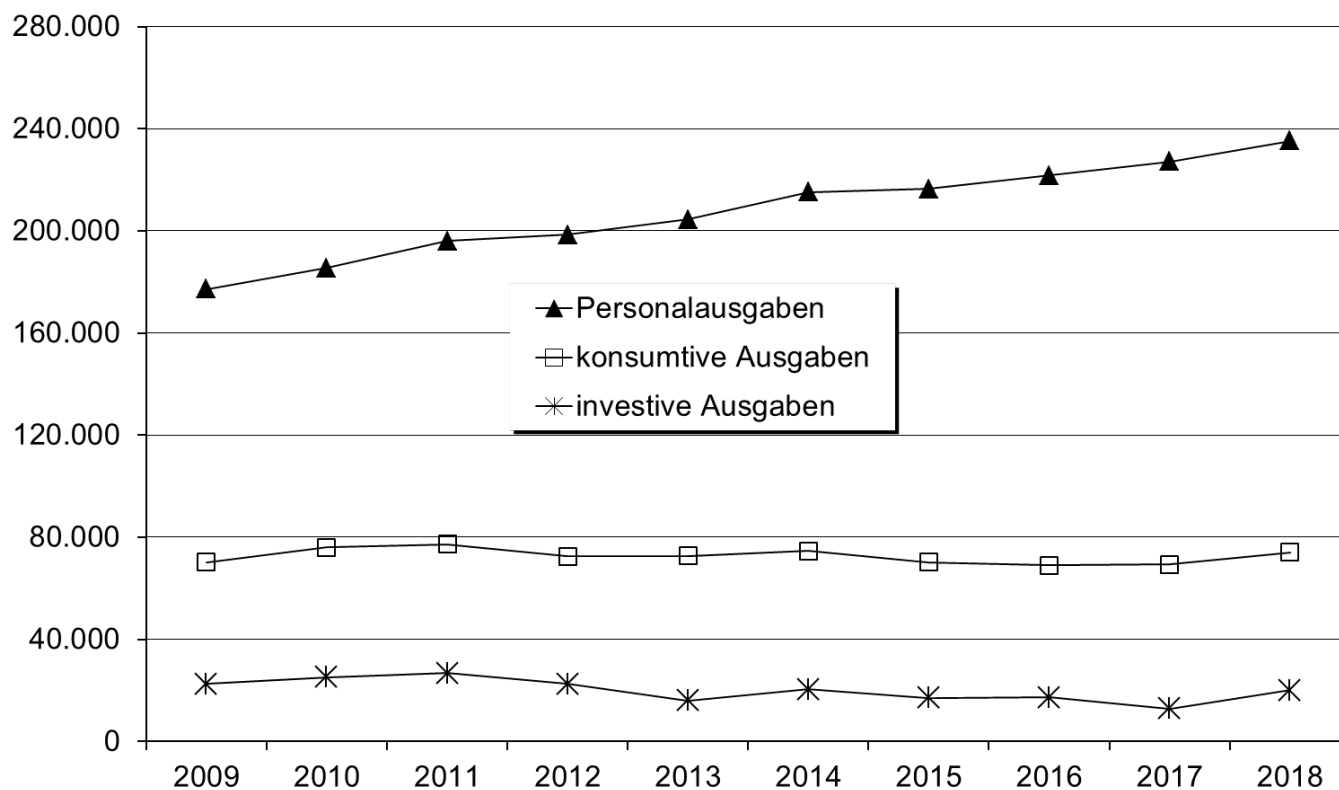
nachrichtlich: Einnahmen im Zeitverlauf

	2012	2013	2014	2015	2016	2017	2018
davon Zuschüsse	134.512	138.544	141.659	144.740	157.346	160.503	165.072
davon Drittmittel	90.790	91.571	99.231	106.845	110.428	108.033	119.324
davon Sonstiges	53.714	52.777	60.854	60.808	57.997	75.465	66.914
Gesamtsumme der Einnahmen	279.016	282.892	301.744	312.393	325.771	344.001	351.310

b) Entwicklung der Gesamtausgaben

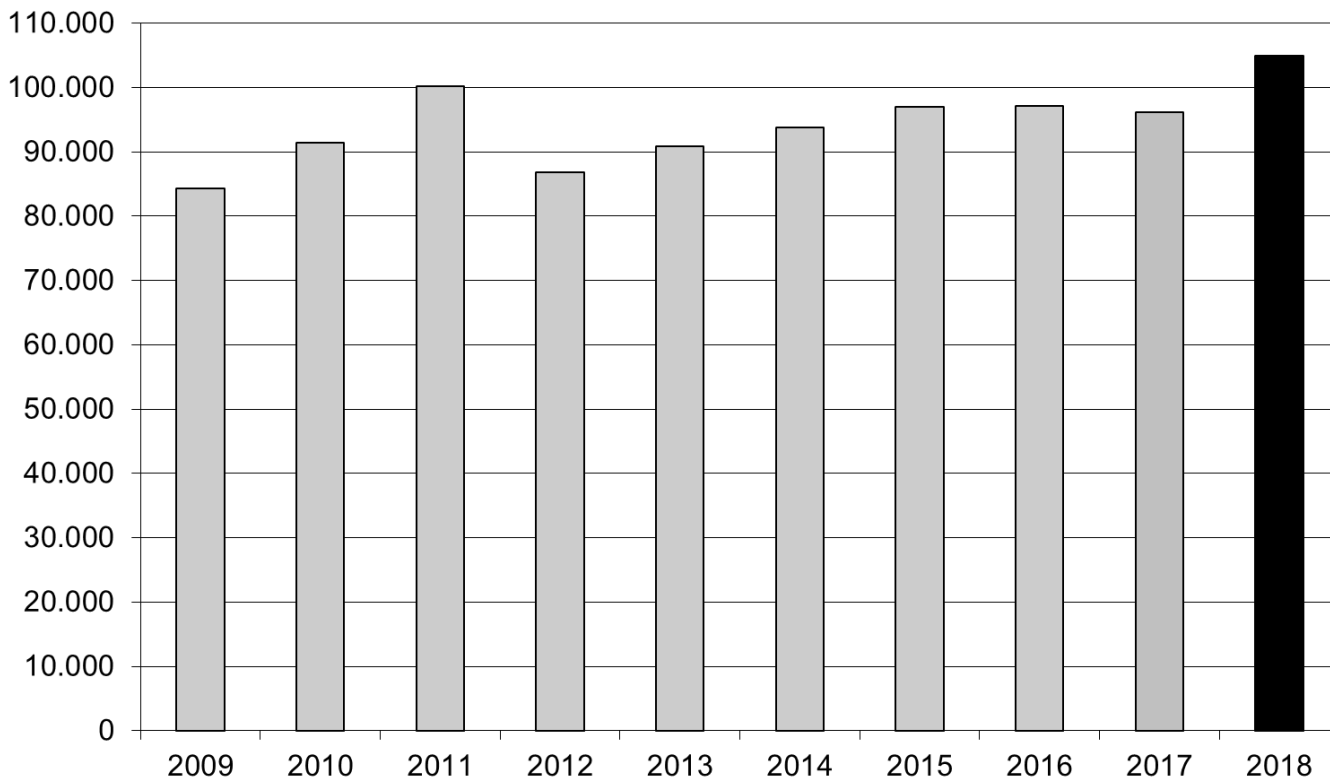
	2009	2010	2011	2012	2013	2014	2015	2016	2017	2018
Personalausgaben	177.259	185.477	195.957	198.534	204.483	215.226	216.345	221.636	227.113	235.219
konsumtive Ausgaben	70.162	75.959	77.325	72.557	72.670	74.657	70.281	69.038	69.261	74.043
investive Ausgaben	22.623	25.191	26.844	22.616	16.053	20.399	17.098	17.292	12.889	20.134
Summe	270.044	286.626	300.126	293.707	293.206	310.282	303.724	307.966	309.263	329.396

jeweils ohne Rücklagenzuführung bei konsumtiv



c) *Entwicklung der Drittmittelausgaben*

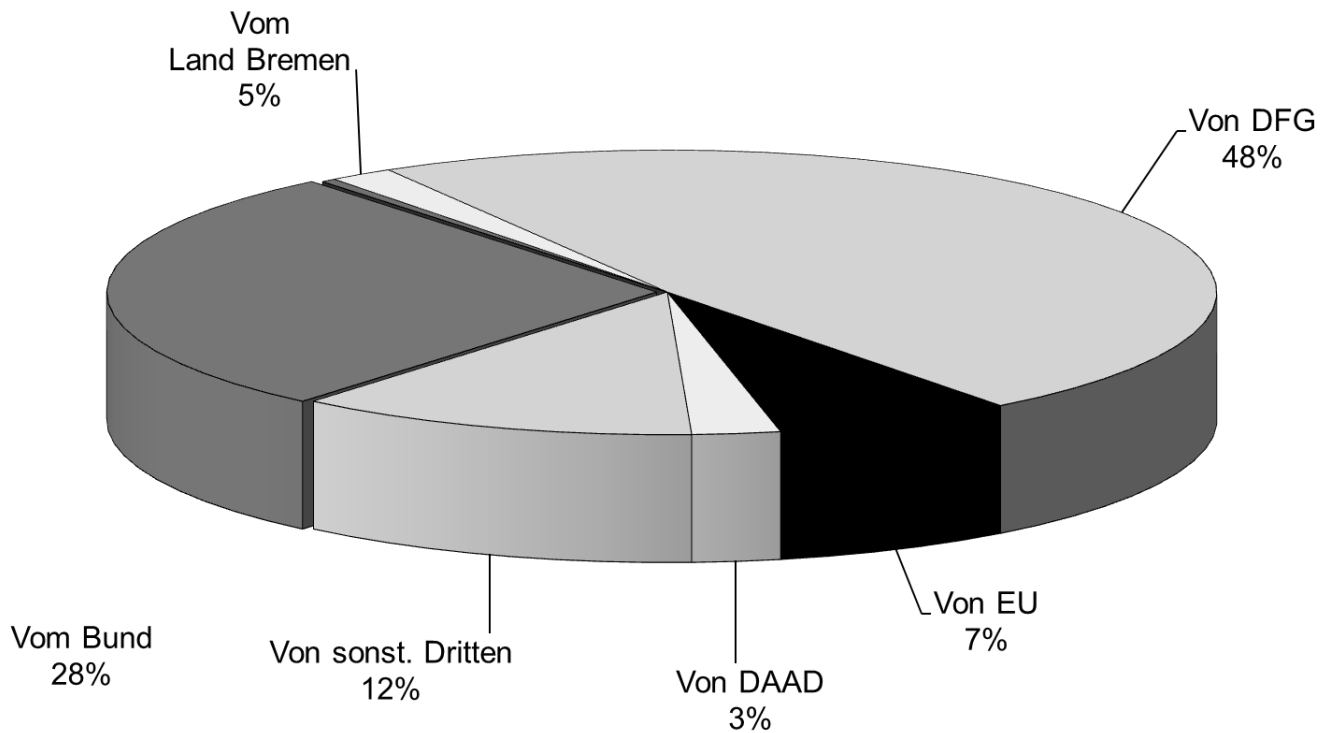
	2009	2010	2011	2012	2013	2014	2015	2016	2017	2018
Personalausgaben	53.224	58.143	59.910	57.609	61.475	64.778	68.181	67.095	68.267	73.261
konsumtive Ausgaben	26.547	27.545	32.331	24.204	24.849	22.685	22.756	23.101	22.983	24.814
investive Ausgaben	4.603	5.667	8.021	4.999	4.533	6.378	5.996	6.878	4.921	6.843
Summe	84.374	91.355	100.262	86.812	90.857	93.841	96.933	97.074	96.171	104.918



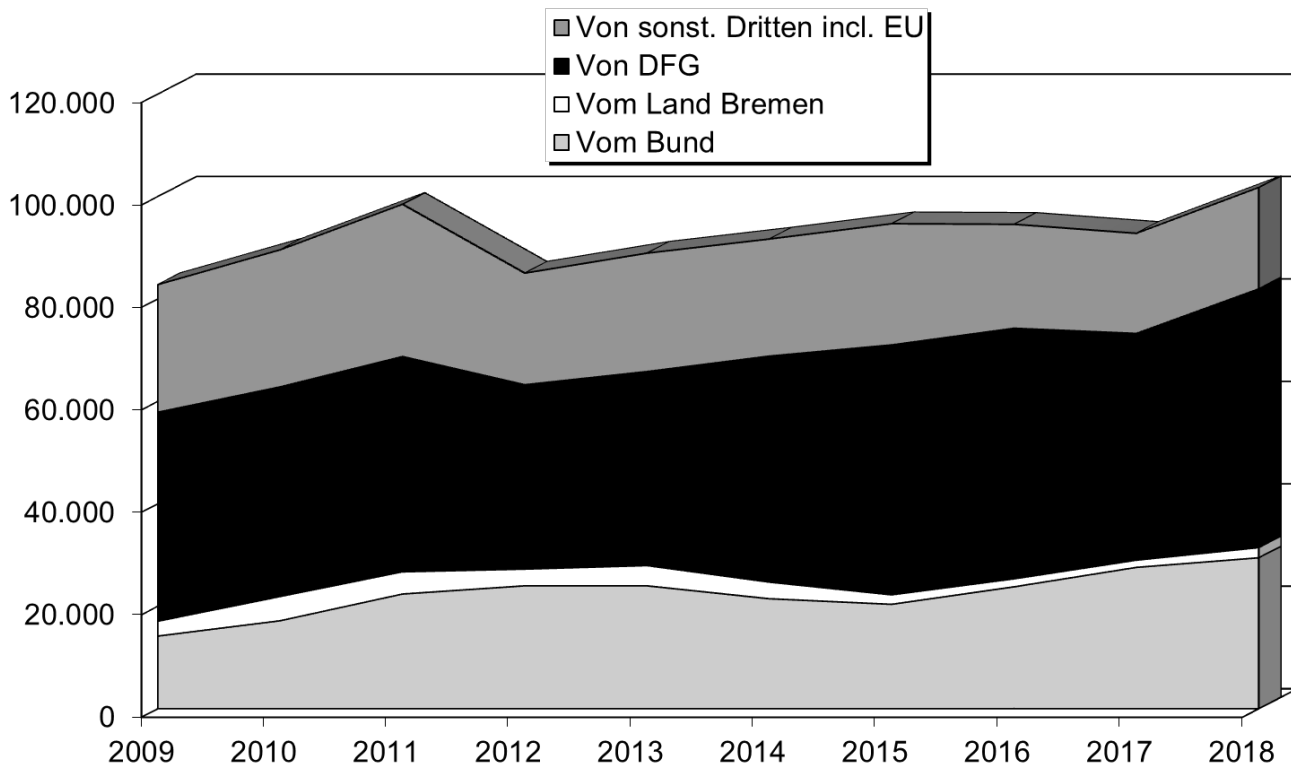
d) *Entwicklung der Drittmittelausgaben nach Mittelgebern*

	2009	2010	2011	2012	2013	2014	2015	2016	2017	2018
Vom Bund	14.182	17.173	22.388	23.994	23.989	21.467	20.380	23.794	27.588	29.460
Von Ländern	541	579	643	699	695	823	753	505	527	448
Von Gemeinden	44	102	32	39	41	-1				
Vom Land Bremen	2.898	4.722	4.334	3.259	3.954	3.247	1.852	1.558	1.408	1.986
Von Gemeinde Bremen	26	27	67	19	9	2				
Von DFG	40.807	40.938	42.031	35.995	37.880	44.128	48.794	48.923	44.268	50.510
Von EU	5.696	4.867	7.498	6.876	8.877	9.752	9.940	8.539	8.281	7.396
Von DAAD	977	1.069	1.051	1.028	1.183	1.330	1.504	2.011	2.851	2.721
Von sonst. Dritten	19.203	21.878	22.218	14.903	14.229	13.093	13.710	11.744	11.248	12.397
Summe	84.374	91.355	100.262	86.812	90.857	93.841	96.933	97.074	96.171	104.918

Die Zusammensetzung der Drittmittelausgaben nach Mittelgeber in Prozentangaben stellt sich wie folgt dar.

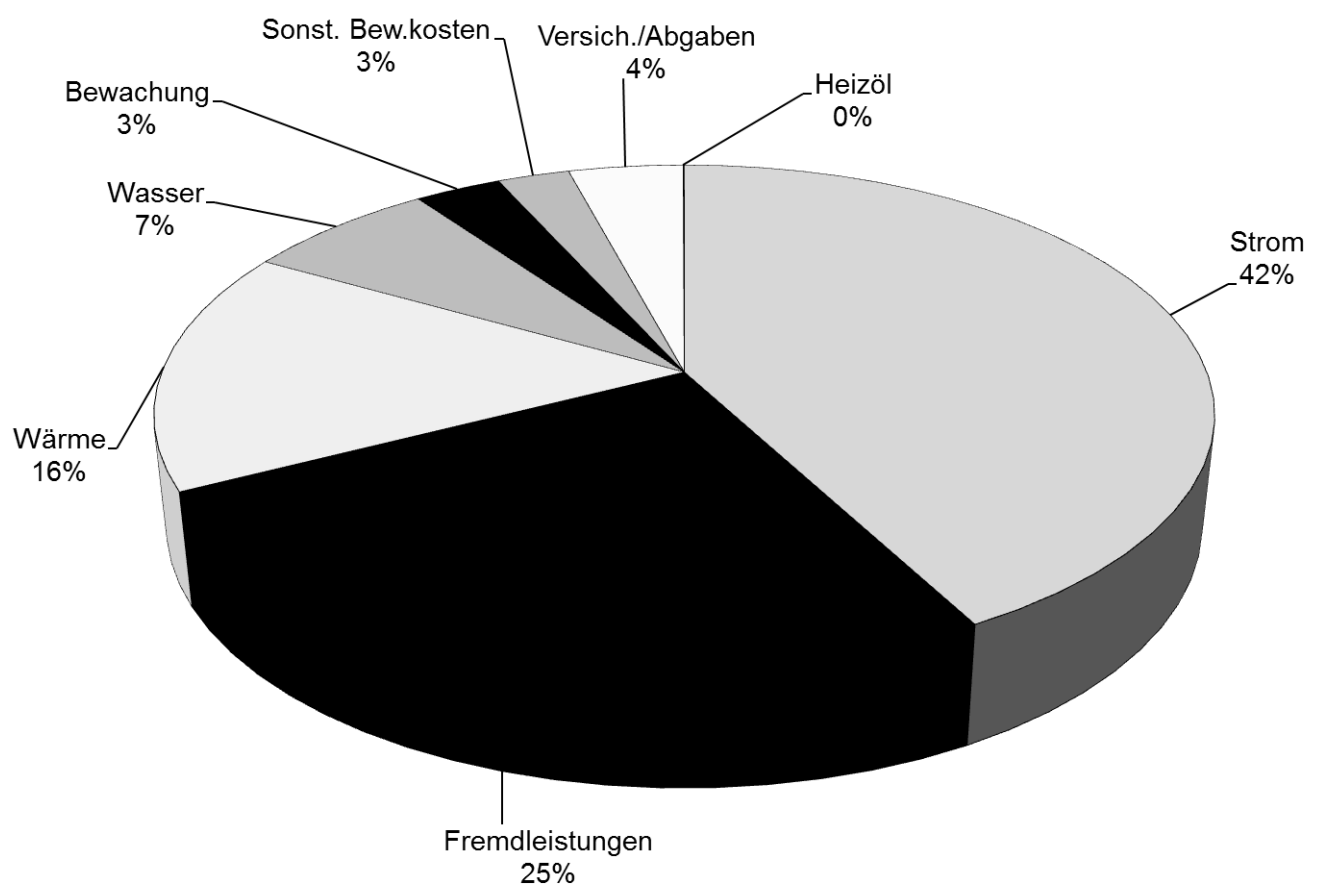


Nachfolgend ist die Entwicklung der Drittmittelausgaben für die vier bedeutendsten Mittelgeber dargestellt.

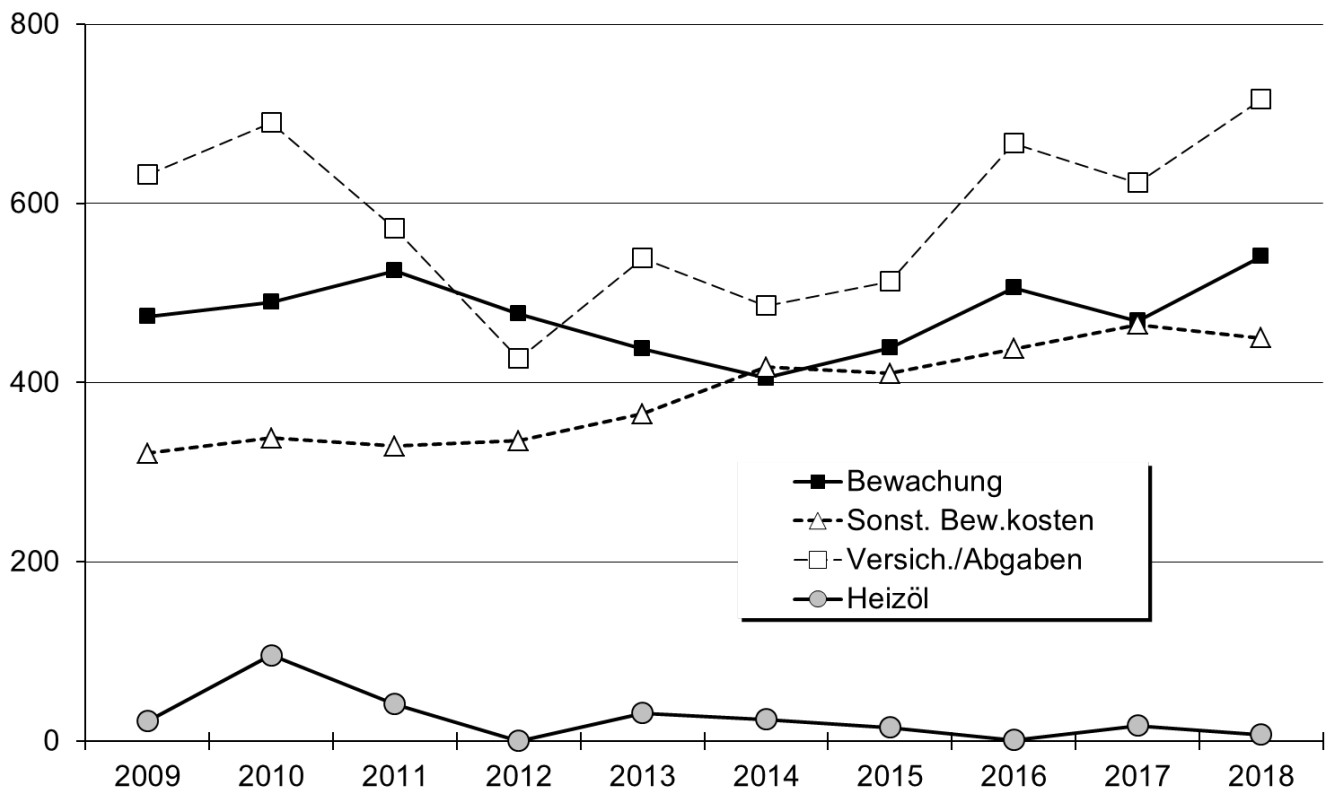
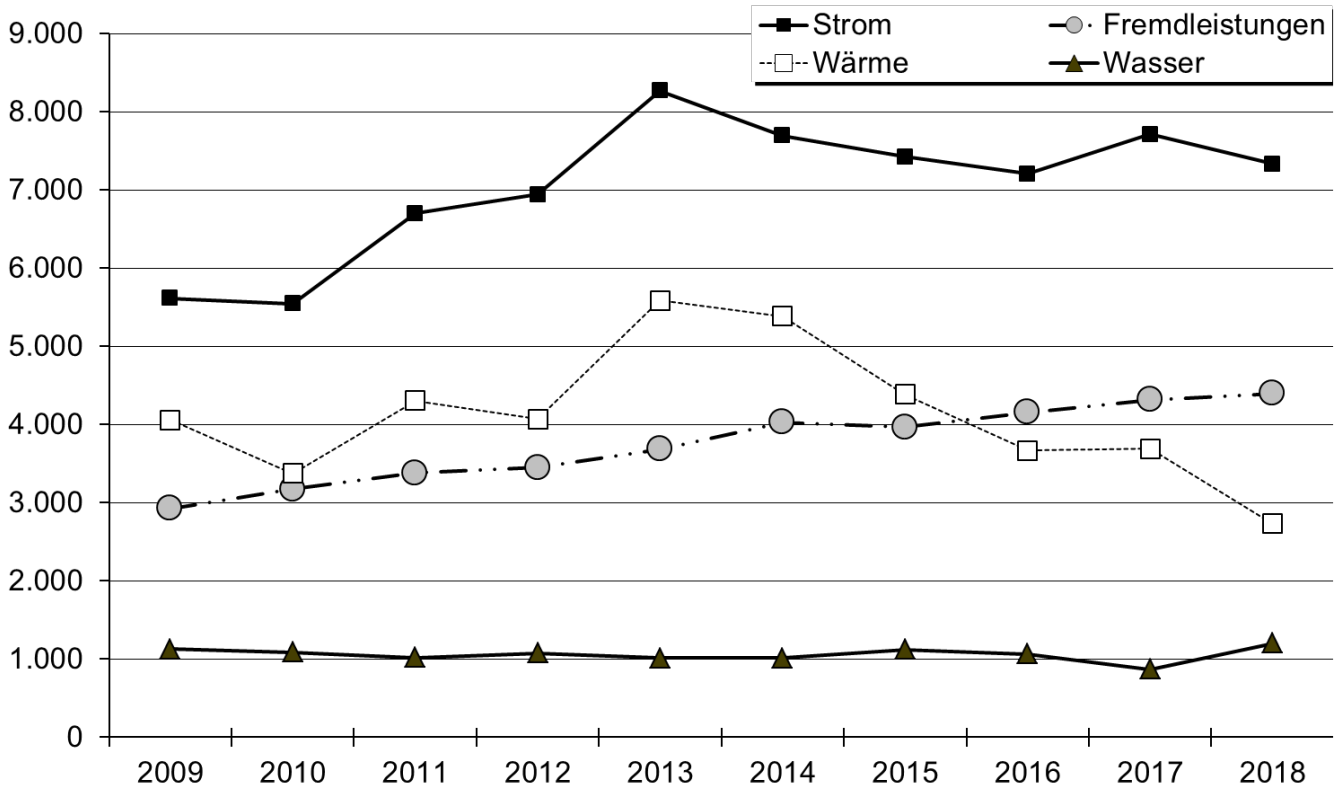


e) *Entwicklung der Bewirtschaftungsausgaben*

	2009	2010	2011	2012	2013	2014	2015	2016	2017	2018
Strom	5.614	5.549	6.702	6.944	8.268	7.694	7.422	7.209	7.713	7.331
Fremdleistungen	2.925	3.174	3.383	3.450	3.684	4.030	3.968	4.157	4.319	4.397
Wärme	4.057	3.374	4.305	4.071	5.584	5.386	4.383	3.670	3.688	2.733
Wasser	1.126	1.087	1.018	1.078	1.016	1.014	1.120	1.064	868	1.205
Bewachung	474	490	525	477	438	405	439	506	469	541
Sonst. Bew.kosten	321	338	329	335	365	417	410	438	465	450
Versich./Abgaben	632	690	572	427	539	486	513	667	623	716
Heizöl	22	96	41	0	31	24	15	1	17	7
Summe	15.171	14.798	16.875	16.782	19.925	19.456	18.270	17.712	18.162	17.380



Fortsetzung: Grafiken Bewirtschaftungsausgaben



D. Internationale Verflechtungen der Universität Bremen

1. Vollstudierende mit ausländischer Staatsangehörigkeit im WS 18/19

Land	M	W	Ges
Albanien	5	7	12
Bosnien und Herzegowina	9	6	15
Bulgarien	10	15	25
Dänemark	2	2	4
Estland	1	2	3
Finnland	1	2	3
Frankreich	12	9	21
Griechenland	21	16	37
Irland		1	1
Island	1		1
Italien	26	23	49
Kroatien	6	4	10
Lettland	2	5	7
Litauen	2	6	8
Luxemburg	3	4	7
Mazedonien	1	6	7
Moldau	2		2
Montenegro	1	1	2
Niederlande	7	6	13
Norwegen	1		1
Österreich	10	17	27
Polen	18	23	41
Portugal	8	21	29
Rumänien	11	9	20
Russische Foederation	31	82	113
Schweden	1	1	2
Schweiz	6	7	13
Serbien	6	3	9
Slowakei	2	2	4
Slowenien	3	2	5
Spanien	11	28	39
Tschechische Republik	1	2	3
Türkei	170	241	411
Ukraine	21	46	67
Ungarn	2	1	3
Vereinigtes Königreich	3	5	8
Weißrussland (Belarus)	3	9	12
Zypern		2	2
Europa Ges	420	616	1036

Land	M	W	Ges
Afghanistan	7	2	9
Armenien	3	8	11
Aserbajdschan	3	2	5
Bangladesch	58	17	75
Brunei Darussalam		1	1
China (VR)	89	97	186
Georgien	6	15	21
Indien	77	49	126
Indonesien	15	16	31
Irak	3	2	5
Iran	51	34	85
Israel	4	4	8
Japan	1		1
Jemen		1	1
Jordanien	4	2	6
Kasachstan	3	5	8
Korea, Republik	7	10	17
Libanon	10	3	13
Malaysia	2	2	4
Mongolei		1	1
Nepal	2	2	4
Pakistan, Islam. Republik	75	14	89
Philippinen	2	1	3
Saudi-Arabien	1	1	2
Singapur	1	1	2
Sri Lanka(Ceylon)	3	3	6
Syrien	55	13	68
Taiwan	5	10	15
Thailand	5	3	8
Turkmenistan	1		1
Usbekistan	3	6	9
Vereinigte Arab. Emirate	1		1
Vietnam	14	13	27
Asien Ges	511	338	849

Land	M	W	Ges
Australien	2	3	5
Fidschi-Inseln		1	1
Neuseeland		1	1
Australien Ges	2	5	7

noch Vollstudierende mit ausländischer Staatsangehörigkeit

Land	M	W	Ges
Argentinien	4		4
Bolivien	2	2	4
Brasilien	19	25	44
Chile	7	4	11
Costa Rica		2	2
Ecuador	5	2	7
El Salvador	2	2	4
Guatemala		1	1
Jamaika		1	1
Kanada	1	6	7
Kolumbien	13	15	28
Kuba		1	1
Mexiko	9	15	24
Paraguay	1		1
Peru	2	6	8
Trinidad und Tobago		2	2
Uruguay	1		1
USA	18	31	49
Venezuela	1	6	7
Amerika Ges	85	121	206

Land	M	W	Ges
Sonstige	9	4	13
Staatenlos	7	11	18
Ungeklärt	2		2
ohne Angabe Ges	18	15	33

Land	M	W	Ges
Welt Ges	1285	1182	2467

Land	M	W	Ges
Ägypten	32	6	38
Algerien	1	1	2
Angola	1		1
Äthiopien	3	3	6
Benin	2		2
Cote d'Ivoire	3	4	7
Eritrea	1		1
Gambia	3	1	4
Ghana	23	5	28
Guinea	4	1	5
Kamerun	47	23	70
Kenia	3	3	6
Kongo, Republik	1	1	2
Marokko	11	5	16
Mauritius	1	1	2
Mosambik	1	1	2
Nigeria	88	22	110
Sambia	1		1
Senegal	2		2
Simbabwe		1	1
Somalia	1		1
Südafrika	1		1
Sudan	1		1
Tansania	1	1	2
Togo	7	1	8
Tschad	1		1
Tunesien	9	5	14
Uganda		2	2
Afrika Ges	249	87	336

2. Ausländische Studierende gesamt im WS 18/19

Vollstudierende	Gaststudierende (max. zwei Jahre an der Universität Bremen; im Rahmen von Stipendien, Programmen u. ä.)	Vorbereitungsstudierende (müssen noch Sprachprüfung oder Feststellungsprüfung ablegen, bevor sie den Status Vollzeitstudierender erlangen)	Gesamt
2467	236	169	2872

3. ERASMUS+ Programm

Anzahl der bilateralen Erasmus Verträge mit europäischen Partnerhochschulen

Land	2017/18
Belgien	16
Bulgarien	3
Dänemark	17
Estland	9
Finnland	21
Frankreich	76
Griechenland	14
Großbritannien	24
Irland	9
Island	2
Italien	51
Kroatien	3
Lettland	11
Litauen	8
Luxemburg	2
Malta	1

Land	2017/18
Niederlande	25
Norwegen	22
Österreich	19
Polen	44
Portugal	22
Rumänien	11
Schweden	35
Schweiz	15
Slowakei	5
Slowenien	8
Spanien	87
Tschechische Rep.	15
Türkei	79
Ungarn	10
Zypern	1
Gesamt	665

Studierende der Universität Bremen, die im Rahmen des Erasmus-Programms eine Auslandsmobilität durchgeführt haben

Land	Studium	Praktikum
Belgien	4	7
Bulgarien	3	
Dänemark	14	5
Estland	11	1
Finnland	10	
Frankreich	49	13
Griechenland	4	2
Irland	15	1
Island	1	2
Italien	28	5
Lettland	2	
Litauen	6	
Luxemburg	2	
Malta	1	1
Niederlande	25	6

Land	Studium	Praktikum
Norwegen	15	2
Österreich	5	2
Polen	6	3
Portugal	10	7
Rumänien	1	1
Schweden	26	5
Schweiz*	1	
Slowakei	2	
Slowenien	2	
Spanien	54	8
Tschechien	2	1
Türkei	10	4
Ungarn	7	
Vereinigtes Königreich	45	15
Gesamt	361	91

* Swiss European Mobility Programme

Ausländische Studierende, die im Rahmen des Erasmus-Programms an der Universität Bremen studiert haben

Land	2017/18
Belgien	4
Dänemark	2
England	19
Finnland	8
Frankreich	35
Griechenland	5
Irland	2
Italien	45
Lettland	1
Litauen	3
Österreich	2
Polen	18

Land	2017/18
Portugal	1
Rumänien	5
Schweden	1
Schweiz*	3
Slowakei	4
Slowenien	1
Spanien	29
Tschechien	6
Türkei	41
Ungarn	3
Gesamt	238

* Swiss European Mobility Programme

Dozenten, der Universität Bremen, die im Rahmen des Erasmus-Programms im Hochschuljahr 2017/2018 an einer europäischen Partnerhochschule unterrichtet haben

Land	2017/18
Estland	1
Finnland	1
Frankreich	3
Griechenland	1
Großbritannien	1
Italien	5
Österreich	1
Polen	1
Portugal	1
Schweden	4
Spanien	10
Türkei	1
Gesamt	30

VerwaltungsmitarbeiterInnen, die im Rahmen des Erasmus-Programms im Hochschuljahr 2017/18 an einer europäischen Partnerhochschule eine Fortbildung gemacht haben

Land	2017/18
Belgien	7
Dänemark	1
Estland	1
Finnland	1
Italien	4
Lettland	1
Luxemburg	1
Österreich	1
Polen	2
Portugal	3
Spanien	9
Türkei	1
Gesamt	32

Erasmus+ Mobilität mit Partnerländern (außerhalb Europas): Kamerun

Incoming-Studierende:	2
Dozentenmobilität nach Kamerun	3
Personalmobilität nach Kamerun	2
Personalmobilität nach Bremen	2

4. Studierendenmobilität außerhalb Europas

Studierende der Universität Bremen, die für einen Studien-oder Praktikumsaufenthalt außerhalb Europas eine Förderung des PROMOS-Programms erhalten haben

Art der Förderung	2018
Studienaufenthalt	60
Praktikum	15
Fachkurs/Sprachkurs	2
Gesamt	77

Studierende der Universität Bremen, die an einer unserer außereuropäischen Partnerhochschulen studiert haben

Kontinent	2017/18
Afrika	13
Asien	46
Australien	
Osteuropa	18
Nordamerika	24
Lateinamerika	10
Gesamt	111

Ausländische Studierende, die im Rahmen unserer außereuropäischen Partnerschaften an der Universität Bremen studiert haben

Kontinent	2017/18
Afrika	4
Asien	50
Australien	
Osteuropa	10
Nordamerika	19
Lateinamerika	18
Gesamt	101

*ohne Erasmus+ m. Partnerländern

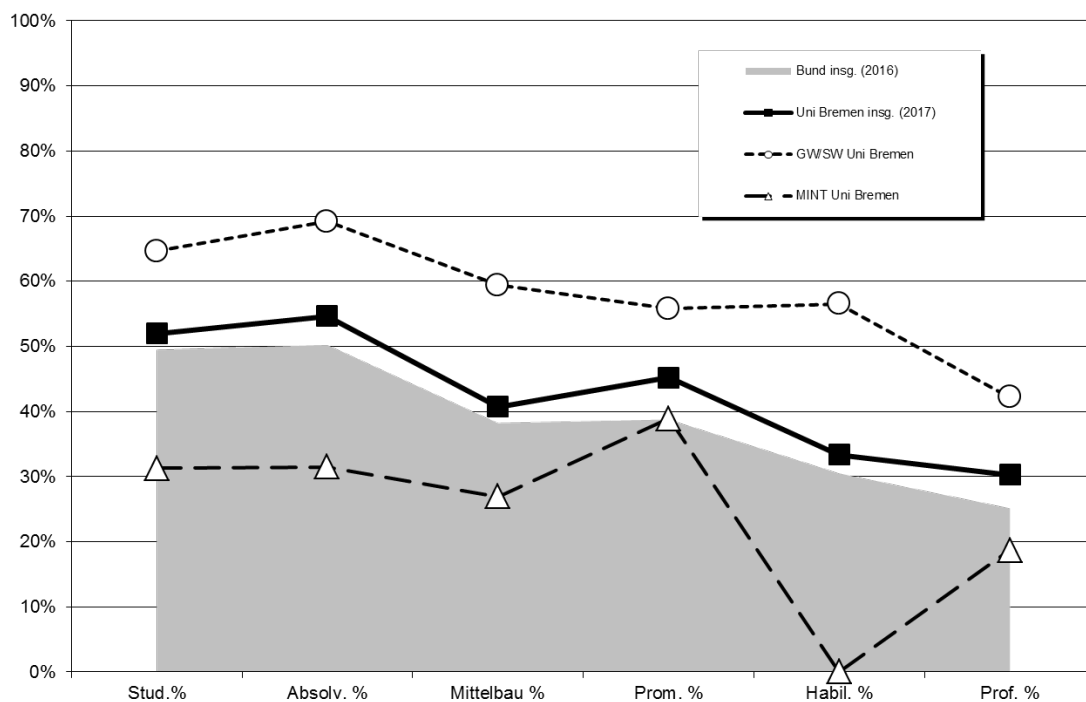
E. Gleichstellung

1. Kaskadenmodell: weibl. Anteile auf den verschiedenen Qualifikationsstufen

	Anteil weiblich in %					
	Stud. %	Absolv. %	Mittelbau %	Prom. %	Habil. %	Prof. %
FB 01 Physik/E-Technik	20%	17%	20%	25%		9%
FB 02 Bio/Chemie	58%	57%	39%	62%		21%
FB 03 Mathe/Informatik	31%	33%	30%	24%		30%
FB 04 Prod.technik	19%	19%	23%	27%		8%
FB 05 Geowiss.	39%	36%	36%	54%		24%
MINT Uni Bremen	31%	31%	27%	39%	0%	19%
MINT Bund	34%	31%	28%	34%	22%	16%
FB 06 Rechtswiss.	58%	58%	40%	55%		12%
FB 07 Wirtschaftswiss.	45%	47%	39%	34%		20%
FB 08 Soz./Pol.	51%	61%	51%	51%		58%
FB 09 Kulturwiss.	71%	80%	59%	66%		60%
FB 10 Sprach./Lit.wiss.	77%	78%	74%	85%		47%
FB 11 Human./Gesundheit	79%	81%	68%	62%		47%
FB 12 Erziehungswiss.	74%	81%	71%	76%		39%
GW/SW Uni Bremen	65%	69%	59%	56%	57%	42%
GW/SW Bund	60%	63%	52%	48%	37%	33%
MARUM			39%			45%
SOCIUM			54%			20%
sonstige Einheiten			46%			43%
Zentralverw.			84%			0%
Einheiten außerh. FB			47%			36%
Uni Bremen insg. (2018)	52%	55%	41%	45%	33%	30%
Bund insg. (2017)	49%	50%	38%	39%	30%	25%

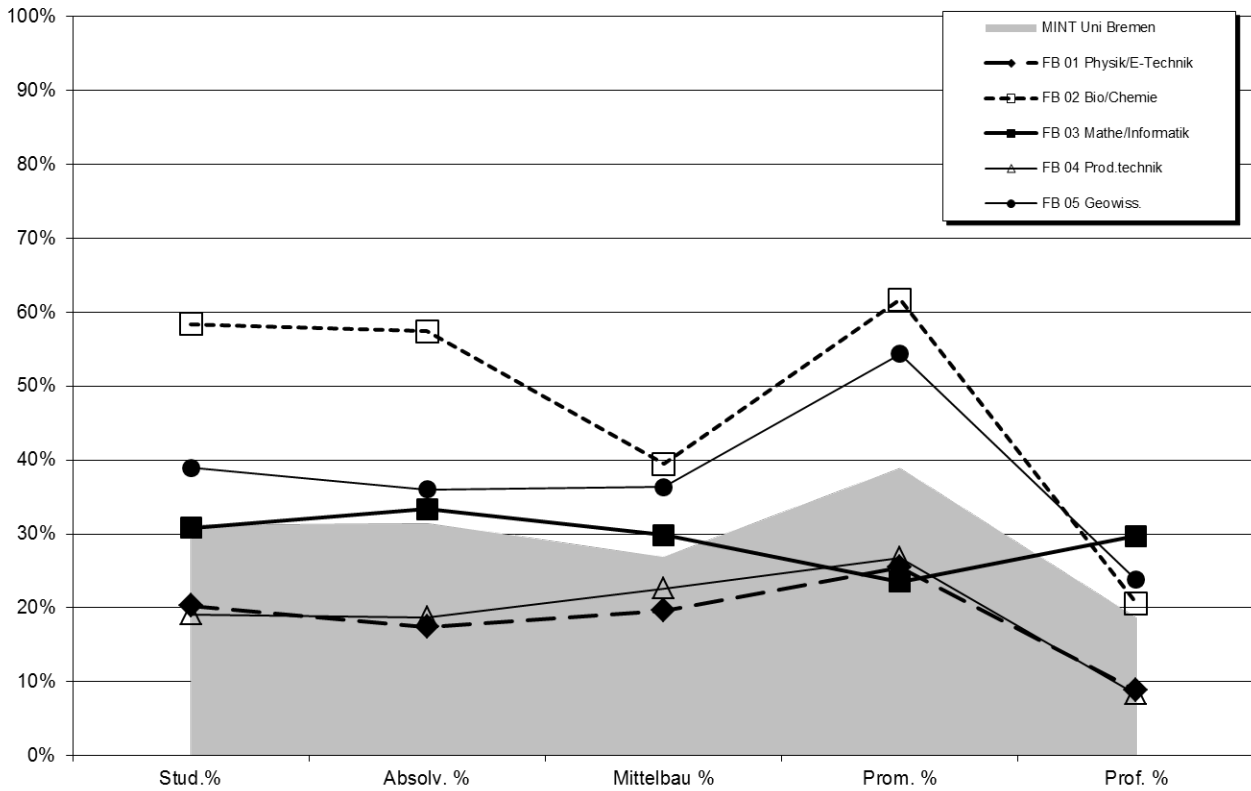
Promotionen und Habilitationen Uni Bremen: jeweils 3-Jahresdurchschnitt-Schnitt ('16-'18)
 Bund-Daten: aus der Bundesstatistik (Destatis2017), bereinigt um Human-, Veterinärmedizin u. Agrarwiss.

Kaskadenmodell Uni Bremen Fächergruppen im Vergleich zur Bundesstatistik

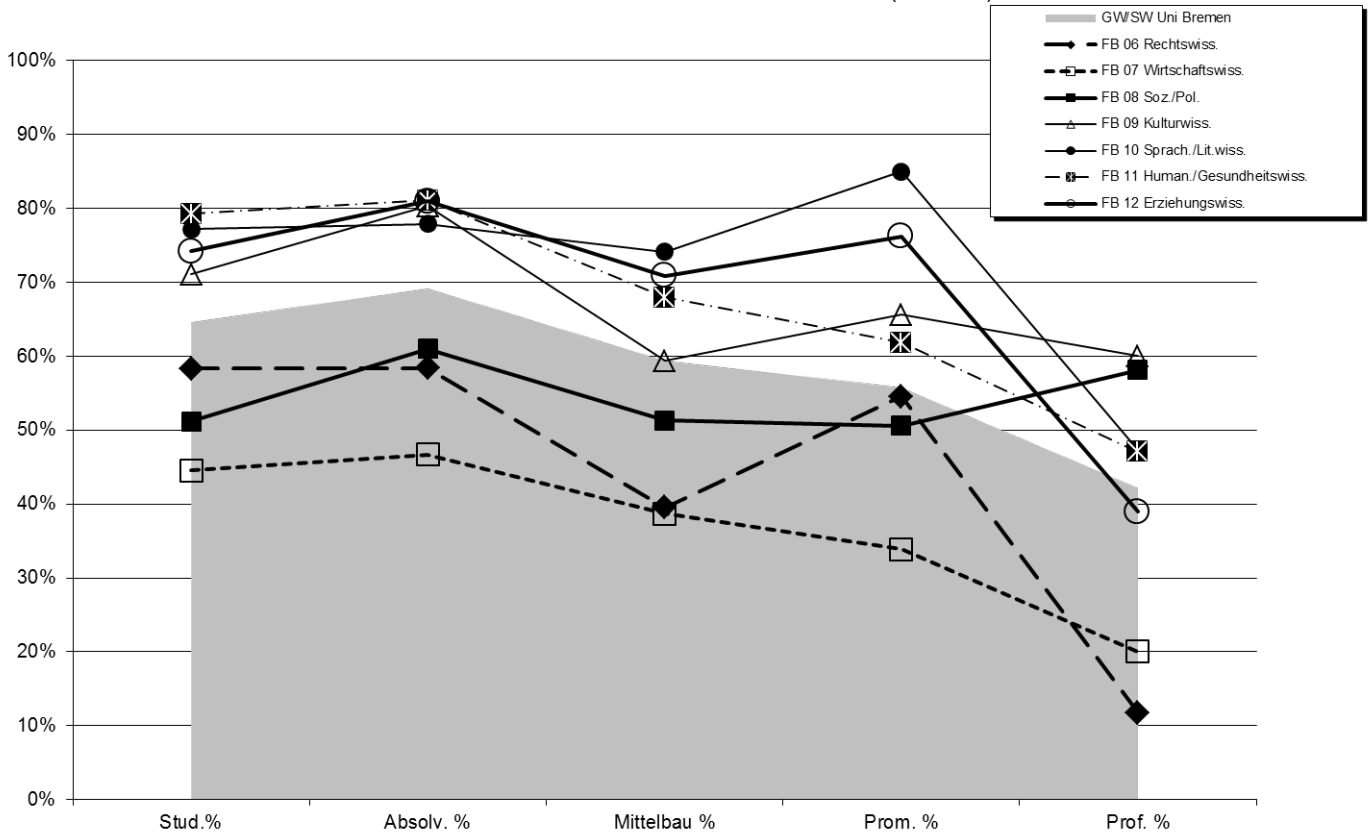


Fortsetzung: Kaskadenmodell

Kaskadenmodell Mathe/Informatik/Naturwiss./Technik (MINT)

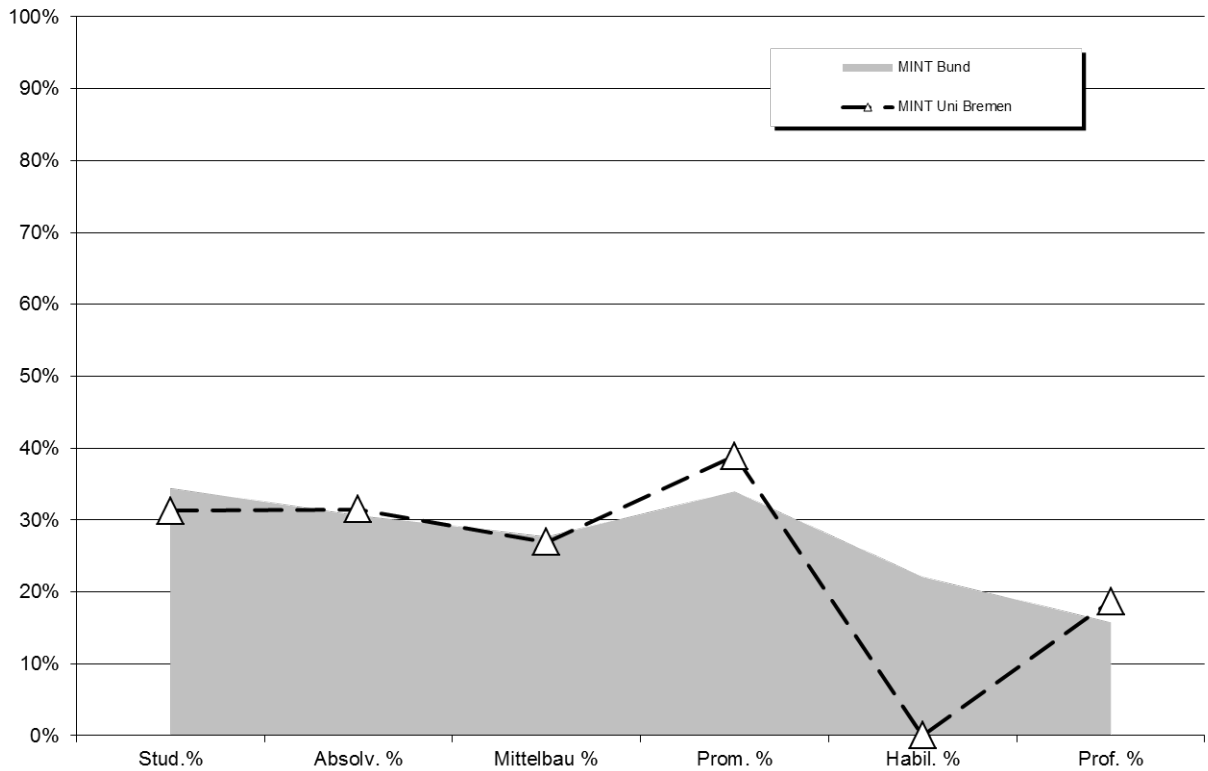


Kaskadenmodell Geistes-u. Sozialwissenschaften (GW/SW)

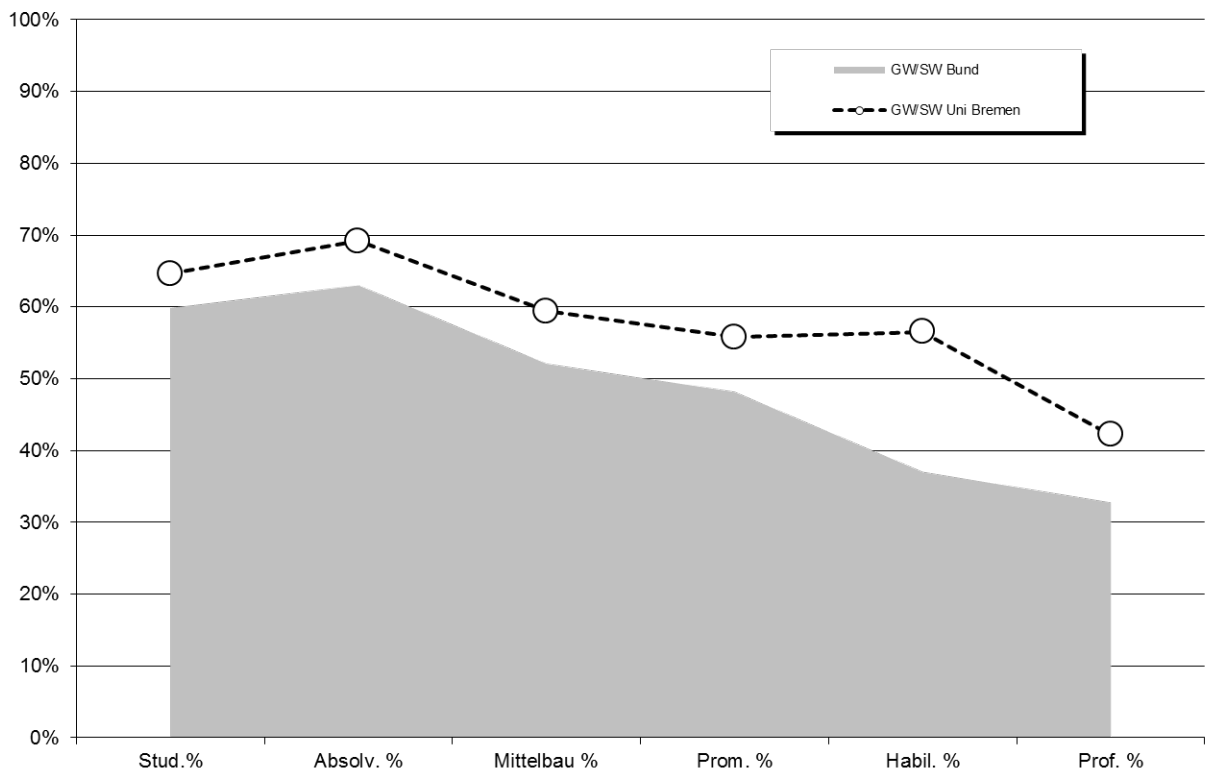


Fortsetzung: Kaskadenmodell

Kaskadenmodell Uni Bremen Fächergruppen im Vergleich zur Bundesstatistik



Kaskadenmodell Uni Bremen Fächergruppen im Vergleich zur Bundesstatistik



2. Studierende/Promotionen/Personal: Anteile weiblich im Zeitverlauf

a) Studierende

Fachbereich	weibliche Anteile in %							
	WS 11/12	WS 12/13	WS 13/14	WS 14/15	WS 15/16	WS 16/17	WS 17/18	WS 18/19
FB 01	21,9%	19,8%	16,9%	18,5%	19,4%	19,8%	20,5%	20,3%
FB 02	58,9%	57,3%	57,4%	57,0%	57,1%	58,5%	59,3%	58,4%
FB 03	33,2%	33,4%	31,8%	30,6%	30,9%	29,6%	28,8%	30,8%
FB 04	17,9%	19,0%	18,4%	19,1%	18,9%	18,4%	20,4%	19,1%
FB 05	42,7%	40,9%	39,9%	38,2%	36,8%	35,4%	36,2%	39,0%
FB 06	58,4%	57,4%	57,9%	57,1%	57,8%	58,4%	59,4%	58,3%
FB 07	46,2%	45,5%	45,2%	44,7%	44,1%	43,6%	43,1%	44,6%
FB 08	49,6%	48,8%	49,5%	50,6%	50,3%	51,5%	53,5%	51,2%
FB 09	71,1%	71,2%	72,2%	71,8%	73,0%	71,7%	70,4%	71,1%
FB 10	77,7%	76,2%	76,9%	76,9%	77,1%	76,5%	76,9%	77,2%
FB 11	77,5%	77,2%	78,5%	79,4%	79,9%	80,5%	81,0%	79,3%
FB 12	73,0%	79,9%	82,0%	75,6%	75,5%	75,5%	73,7%	74,2%
o.A.	45,8%	47,4%	57,9%	79,1%	78,5%	73,6%	75,6%	68,6%
Uni gesamt	51,6%	51,0%	50,7%	50,8%	51,2%	51,1%	51,8%	51,9%

Fachbereich	weibliche Anteile in %							
	WS 11/12	WS 12/13	WS 13/14	WS 14/15	WS 15/16	WS 16/17	WS 17/18	WS 18/19
FB 01 - 05	31,8%	31,6%	30,3%	30,2%	30,5%	30,1%	30,9%	31,2%
FB 06 - 12	63,9%	63,2%	63,6%	63,9%	64,0%	64,1%	64,5%	64,6%
Uni Ges	51,6%	51,0%	50,7%	50,8%	51,2%	51,1%	51,8%	51,9%

b) Promotionen

	weibliche Anteile in %									
	2009	2010	2011	2012	2013	2014	2015	2016	2017	2018
FB 01	24,3%	25,7%	29,0%	18,8%	23,4%	27,8%	14,7%	23,1%	31,3%	22,9%
FB 02	49,3%	65,1%	58,9%	61,1%	57,1%	63,2%	63,0%	62,5%	64,7%	57,1%
FB 03	30,0%	20,8%	4,5%	37,8%	39,4%	14,7%	20,0%	28,9%	23,3%	18,4%
FB 04	11,1%	18,2%	19,0%	9,4%	3,8%	16,7%	12,5%	33,3%	21,1%	26,4%
FB 05	45,2%	51,9%	50,0%	55,9%	30,4%	43,9%	31,0%	55,2%	53,3%	54,5%
FB 06	25,7%	59,5%	31,8%	40,0%	42,1%	41,2%	56,3%	62,1%	52,4%	43,8%
FB 07	32,3%	37,5%	10,0%	23,5%	37,9%	33,3%	30,4%	17,6%	22,2%	54,2%
FB 08	56,7%	61,5%	70,0%	60,0%	52,2%	48,4%	55,6%	53,6%	53,6%	44,0%
FB 09	53,3%	72,7%	66,7%	35,7%	75,0%	77,8%	100,0%	60,0%	63,6%	72,7%
FB 10	55,6%	50,0%	50,0%	55,6%	71,4%	100,0%	87,5%	75,0%	83,3%	90,0%
FB 11	62,5%	56,5%	65,4%	76,7%	66,7%	64,7%	60,0%	59,1%	59,4%	68,2%
FB 12	33,3%	22,2%	50,0%	45,5%	50,0%	20,0%	54,5%	100,0%	71,4%	72,7%
Gesamt	41,4%	48,8%	43,4%	44,4%	41,6%	42,8%	40,3%	45,9%	45,1%	44,7%

	weibliche Anteile in %									
	2009	2010	2011	2012	2013	2014	2015	2016	2017	2018
FB 01 - 05	39,0%	44,4%	40,7%	39,6%	33,7%	38,4%	31,2%	41,1%	39,7%	36,3%
FB 06 - 12	44,2%	53,8%	47,7%	51,5%	53,3%	51,8%	55,4%	54,0%	53,7%	59,7%
Gesamt	41,4%	48,8%	43,4%	44,4%	41,6%	42,8%	40,3%	45,9%	45,1%	44,7%

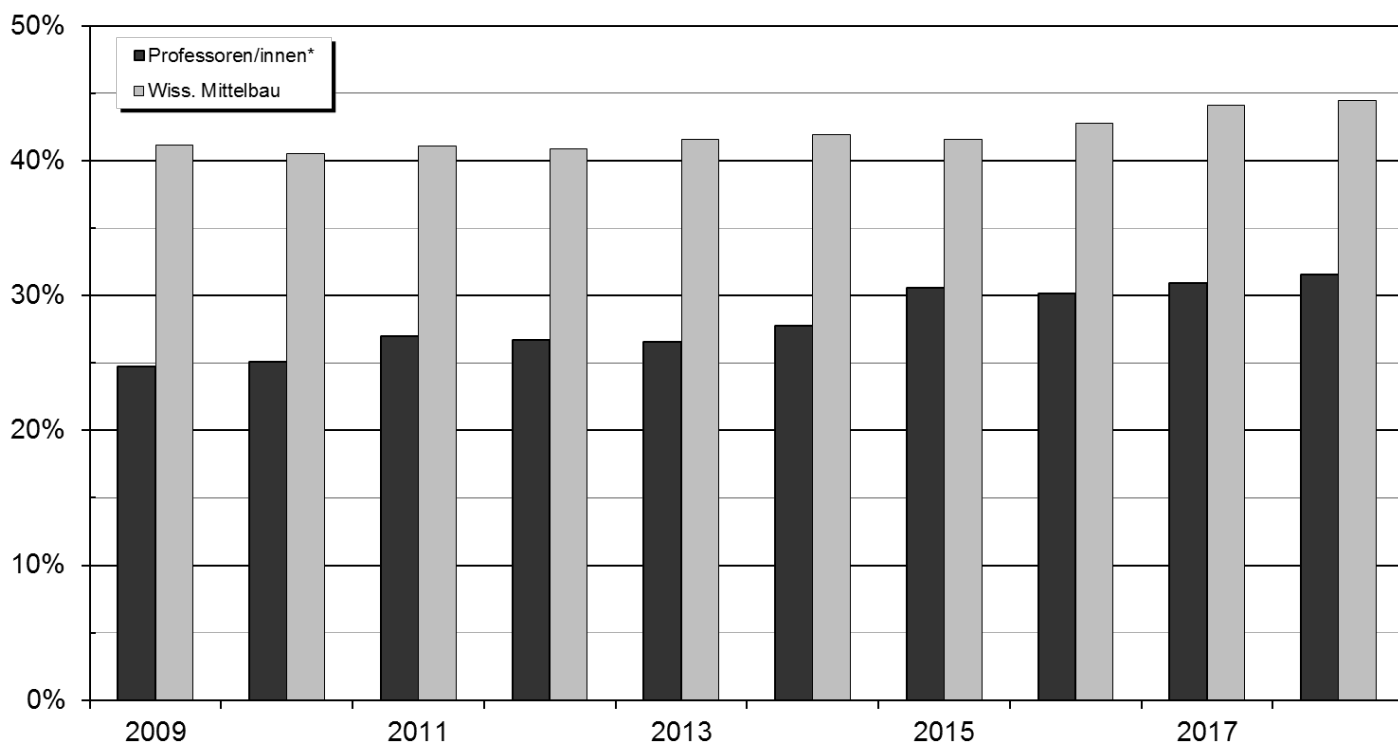
Fachbereiche sind über den 1. Gutachter zugeordnet.

c) Personal (Köpfe:) Weibliches Personal insgesamt (Köpfe in %) im Zeitverlauf

	weibliche Anteile in %									
	2009	2010	2011	2012	2013	2014	2015	2016	2017	2018
Arbeiter/innen	42%	41%	41%	40%	38%	36%	33%	32%	31%	31%
Sekretariate	99%	99%	99%	99%	99%	99%	99%	99%	99%	99%
Techniker/innen	37%	37%	37%	35%	36%	36%	35%	33%	33%	32%
Verwaltung	76%	76%	77%	77%	77%	78%	78%	77%	78%	77%
Nichtwiss. Personal insg.	63%	63%	63%	63%	63%	64%	63%	62%	62%	62%
Professoren/innen*	25%	25%	27%	27%	27%	28%	31%	30%	31%	32%
Wiss. Mittelbau	41%	40%	41%	41%	42%	42%	42%	43%	44%	44%
Wiss. Personal insg.	39%	38%	39%	39%	40%	40%	40%	41%	42%	43%
Personal insg.	48%	47%	48%	48%	48%	48%	48%	48%	49%	49%

* Koop. Prof enthalten

Anteil weiblich in %



d) Personal (VZÄ) Weibliches Personal insgesamt (Vollzeitäquivalente in %) im Zeitverlauf

	weibliche Anteile in %									
	2009	2010	2011	2012	2013	2014	2015	2016	2017	2018
Arbeiter/innen	30%	28%	29%	29%	27%	26%	24%	23%	23%	24%
Sekretariate	99%	99%	99%	100%	100%	99%	99%	99%	99%	98%
Techniker/innen	31%	32%	31%	30%	31%	31%	30%	29%	29%	28%
Verwaltung	72%	72%	73%	73%	74%	75%	75%	74%	75%	74%
Nichtwiss. Personal insg.	57%	57%	57%	57%	58%	58%	58%	57%	58%	57%
Professoren/innen*	24%	24%	26%	26%	26%	28%	30%	29%	29%	30%
Wiss. Mittelbau	37%	36%	37%	37%	37%	38%	38%	38%	40%	41%
Wiss. Personal insg.	35%	34%	35%	35%	36%	36%	36%	36%	38%	39%
Personal insg.	43%	43%	43%	43%	43%	44%	44%	44%	45%	45%

* Koop. Prof enthalten

Fortsetzung: weiblicher Anteil in % Personal (VZÄ)

Wissenschaftlicher Mittelbau

	2009	2010	2011	2012	2013	2014	2015	2016	2017	2018
FB 01	21%	18%	17%	19%	18%	17%	19%	18%	18%	20%
FB 02	49%	46%	49%	49%	48%	49%	50%	43%	42%	39%
FB 03	23%	23%	25%	24%	26%	25%	22%	26%	29%	30%
FB 04	24%	23%	25%	26%	22%	19%	22%	19%	22%	23%
FB 05	30%	24%	25%	26%	26%	29%	29%	27%	31%	36%
IW/NW	26%	24%	25%	26%	25%	25%	25%	24%	26%	27%
FB 06	46%	47%	42%	45%	44%	44%	41%	41%	40%	40%
FB 07	29%	28%	32%	32%	32%	32%	33%	36%	36%	39%
FB 08	51%	49%	48%	40%	46%	54%	46%	50%	49%	51%
FB 09	56%	53%	51%	50%	51%	51%	54%	52%	56%	59%
FB 10	69%	70%	68%	71%	68%	71%	72%	75%	72%	74%
FB 11	57%	58%	59%	56%	61%	58%	59%	63%	69%	68%
FB 12	68%	66%	67%	64%	66%	69%	73%	74%	74%	71%
GW/SW	56%	56%	54%	52%	53%	55%	55%	57%	58%	59%
MARUM				35%	38%	38%	33%	39%	41%	39%
SOCIUM				46%	46%	46%	51%	47%	53%	54%
sonstige Einheiten	38%	39%	41%	46%	46%	46%	51%	47%	48%	46%
Zentralverw.	63%	62%	69%	72%	61%	59%	69%	69%	82%	84%
Einheiten außerh. FB	39%	40%	42%	44%	44%	44%	44%	45%	48%	47%
Insgesamt	37%	36%	37%	37%	37%	38%	38%	38%	40%	41%

Prof (inc. Junior)

	2009	2010	2011	2012	2013	2014	2015	2016	2017	2018
FB 01	8%	6%	6%	6%	6%	6%	9%	6%	6%	9%
FB 02	19%	17%	17%	16%	18%	18%	20%	20%	19%	21%
FB 03	24%	24%	27%	25%	25%	30%	28%	33%	31%	30%
FB 04	5%	5%	5%	5%	5%	4%	9%	9%	9%	8%
FB 05	15%	15%	19%	22%	20%	22%	22%	23%	18%	24%
IW/NW	15%	14%	15%	15%	15%	17%	18%	19%	18%	19%
FB 06	21%	36%	43%	31%	25%	14%	13%	18%	13%	12%
FB 07	0%	6%	7%	6%	6%	16%	17%	15%	10%	20%
FB 08	35%	35%	37%	41%	44%	47%	49%	47%	48%	58%
FB 09	45%	35%	47%	55%	55%	52%	60%	64%	63%	60%
FB 10	37%	39%	44%	44%	39%	39%	52%	50%	52%	47%
FB 11	43%	43%	43%	46%	45%	53%	53%	41%	41%	47%
FB 12	64%	64%	56%	50%	47%	50%	50%	41%	40%	39%
GW/SW	36%	36%	40%	40%	39%	40%	43%	40%	40%	42%
MARUM				42%	29%	30%	33%	33%	45%	45%
SOCIUM				0%	0%	26%	40%	38%	100%	20%
sonstige Einheiten	17%	18%	17%	0%	0%	26%	40%	38%	50%	43%
Zentralverw.	0%	0%	0%	0%	0%	0%	0%	0%	0%	0%
Einheiten außerh. FB	16%	17%	15%	20%	16%	26%	33%	33%	48%	36%
Insgesamt	24%	24%	26%	26%	26%	28%	30%	29%	29%	30%

e) *Habilitationen*

	weibliche Anteile in %									
	2009	2010	2011	2012	2013	2014	2015	2016	2017	2018
NW	13%	25%	0%	50%	33%	0%	0%	0%	0%	0%
GW	33%	11%	40%	33%	63%	100%	57%	63%	40%	80%
Gesamt	18%	18%	25%	40%	55%	33%	57%	33%	24%	57%

Einzelseiten mit ausführlichen Daten über die Fachbereiche 01 – 12

III. Fachbereichsbezogene Daten

Auf den folgenden Seiten werden Daten über die einzelnen Fachbereiche dargestellt. Ein Teil der Daten wurde bereits aggregiert für die Gesamtuniversität im allgemeinen Teil aufgeführt, andere hingegen sind zusätzliche fachspezifische Informationen.

Auf folgendes ist hinzuweisen:

- Die Studienfallzahlen der nachfolgenden Fachbereichsdaten sind immer inklusive Beurlaubte.

A. Allgemeine Erläuterungen und Definitionen zu den folgenden Tabellen

Alle Studienfalldaten stammen aus internen Studienfallstatistiken des Referates 05 (Stichtag: 05.12.2017). Es handelt sich um alle Studierenden, die zu diesem Zeitpunkt an der Universität Bremen immatrikuliert sind. Die Prüfungsdaten sind der amtlichen Prüfungsstatistik entnommen.

1. Studienfälle nach Fachsemestern

RSZ:

Studienfälle in der Regelstudienzeit. Die Regelstudienzeit ist die in den Prüfungsordnungen festgelegte Studienzeit, in der bei einem Vollzeitstudium ein erster berufsqualifizierender Abschluss erworben werden kann.

Studienfälle:

Studierende werden in jedem ihrer Fächer als Studienfall gezählt.

2. Studienfälle nach Hochschulesemestern

Studienfälle:

Studierende werden in jedem ihrer Fächer als Studienfall gezählt.

3. Studienfälle nach Status, Geschlecht und Staatsangehörigkeit

Ersteinschreiber:

Studierende im 1. FS, die erstmals in einem Studiengang an einer deutschen Hochschule immatrikuliert sind. Sie werden auch als Studierende im ersten Hochschulesemester bezeichnet.

Neueinschreiber 1. FS:

Anfänger im 1. Fachsemester in diesem Fach, die aber bereits vorher in einem anderen Fach an einer anderen Hochschule immatrikuliert waren.

Neueinschreiber Fortgeschrittene:

Entweder Wechsler vom gleichen Fach einer anderen Hochschule mit anerkannten Fachsemestern oder Neuanfänger in diesem Fach, die bereits in einem anderen Fach immatrikuliert waren (an der Uni Bremen oder einer anderen deutschen Hochschule) und aus dem anderen Studium Fachsemester anerkannt bekommen haben.

Rückmelder:

fortgeschrittene Studierende, die auch letztes Semester an der Uni Bremen immatrikuliert waren oder Anfänger im 1. Fachsemester, die vorher in einem anderen Fach an der Uni Bremen eingeschrieben waren

4. Studienfälle nach Alter

1. HS:

Studienfälle im ersten Hochschulsesemester, sie entsprechen den Ersteinschreibern und sind eine Teilmenge der 1. Fachsemester.

1. FS:

Studienfälle im ersten Fachsemester; sie setzen sich aus Ersteinschreibern, also Studierenden im 1. Hochschulsesemester und Neueinschreibern sowie Rückmeldern, die sich im 1. FS befinden, zusammen.

Ø Alter:

Einfache Mittelwertberechnung; in die Mittelwertberechnung fließen die einzelnen Altersangaben mit zwei Nachkommastellen ein. Eine Berechnung des Median ist für die Zukunft vorgesehen.

5. Studienfallentwicklung

Studienfallentwicklung:

Darstellung der Studienfallzahlen Gesamt (inklusive Beurlaubte) und im 1. Fachsemester (inklusive Beurlaubte) im Zeitverlauf.

6. Studienfallkohorten

Darstellung des Studienverlaufs der Studienanfänger des jeweiligen Wintersemesters. Die angegebenen Schwundquoten beziehen sich jeweils auf die Zahl der Studienanfänger im 1. Fachsemester. Für den angegebenen Schwund können verschiedene Ursachen in Betracht kommen. So kann dahinter ein Hochschulwechsel, ein Fachwechsel oder sogar die vollständige Aufgabe des Studiums stehen. Hinter dem Schwund kann auch ein Studienabschluss stehen. Durch Neueinschreiber in höheren Fachsemestern können die Kohorten auch Zuwachs bekommen.

Es handelt sich nicht um „echte Personenkohorten“ sondern um eine Betrachtung der Fallzahlen in den jeweiligen Semestern.

7. Abschlussprüfungen im Prüfungsjahr

Abschlussprüfungen:

Prüfungen insgesamt inklusive endgültig nicht bestandene Prüfungen. Endgültig nicht bestandene Prüfungen werden in einer extra Spalte ausgewiesen. Die Absolventen werden in jedem Fach gezählt (Fallstatistik).

Prüfungsjahr:

Das Prüfungsjahr beinhaltet das Sommersemester und das vorangegangene Wintersemester (Prüfungsjahr 2018: (WS 17/18 und SS 18).

Bachelor:

Bei Bachelorstudiengängen sind die Absolventen sowohl in ihren Haupt- als auch in Ihren Nebenfächern gezählt worden. Es handelt sich also um Prüfungsfälle.

8. Absolventen: Studiendauer und Alter im Prüfungsjahr

Absolventen:

Prüfungen exklusive endgültig nicht bestandene Prüfungen.

MW:

Einfache Mittelwertberechnung.

Median:

Der Median ist der in der Mitte gelegene Wert (Alter, Studiendauer), d.h. im betrachteten Prüfungsjahr gibt es ebenso viele Absolventen mit höherer, als auch mit niedrigerer Studiendauer bzw. Alter.

Alter:

Zur Berechnung des Mittelwertes und des Median wird die Altersangabe mit zwei Nachkommastellen herangezogen.

Studiendauer:

Zur Berechnung der mittleren Studiendauern wurden die vollen Fachsemester herangezogen, egal ob die Prüfung am 1. oder am letzten Tag des Semesters stattgefunden hat. Insofern können der Mittelwert und der Median etwas höher ausfallen, als bei einer unterstellten Gleichverteilung innerhalb des Semesters.

9. Absolventen im Zeitverlauf

Absolventenentwicklung:

Darstellung der Absolventen im Zeitverlauf (exklusive endgültig nicht bestandene Prüfungen).

Bachelor: HF

FaBiWi: 1. Fach

B. Fachbereich 01

1. Studienfälle nach Fachsemestern im WS 18/19

Studiengang	Abschluß	G	1	2	3	4	5	6	7	8	9	10	11	12	13-14	>14	Ges	RSZ
CMM	Master	M	1	36		17	1	22									77	54
CMM	Master	W		7		3		5									15	10
		Ges	1	43		20	1	27									92	64
Comm. a. Inf. Technology	Master	M		14		11		13		7	1	2		6			54	25
Comm. a. Inf. Technology	Master	W		7		5		3		2		1					18	12
		Ges		21		16		16		9	1	3		6			72	
Elektrotech./Informtechn.	Bachelor	VF M	52	1	27		29	3	26		6		2	1	11	9	167	112
Elektrotech./Informtechn.	Bachelor	VF W	12		4	1	5	1	2		3					1	29	23
		Ges	64	1	31	1	34	4	28		9		2	1	11	10	196	135
Elektrotech./Informtech.	Master	M	12		17	1	14	3	11	1	3						62	30
Elektrotech./Informtech.	Master	W	4		1	6		2									13	5
		Ges	16		17	2	20	3	13	1	3						75	35
Environmental Physics	Master	M	15	1	11		6		5		1						39	27
Environmental Physics	Master	W	10		3		1		3								17	13
		Ges	25	1	14		7		8		1						56	40
Physik	Bachelor	VF M	51	2	26		21	2	21		6		4		3	2	138	102
Physik	Bachelor	VF W	35		7		3		5	1	4	1	1			1	58	45
		Ges	86	2	33		24	2	26	1	10	1	5		3	3	196	147
Physik	BA LA Gym/OS	LF M	23	2	14	1	9		7		4	1			1	3	65	49
Physik	BA LA Gym/OS	LF W	17		8	1	4		3		1	1				1	36	30
		Ges	40	2	22	2	13		10		5	2			1	4	101	79
Physik	Master	M	11	1	9	3	11	5	8		1		2		1	1	53	24
Physik	Master	W	2		1	5	2	2		2			1				15	3
		Ges	13	1	9	4	16	7	10		3		2	1	1	1	68	27
Physik	M.Ed.ber.	LF M	1	2	1	1		1									6	5
Physik	M.Ed.ber.	LF W				1											1	1
		Ges	1	2	1	2		1									7	6
Physik	M.Ed.Gym/OS	LF M	3		6		1	2	4								16	9
Physik	M.Ed.Gym/OS	LF W	3		4		4		1								12	7
		Ges	6		10		5	2	5								28	16
Space-ST	Master	M	7		4												11	11
Space-ST	Master	W	3		1												4	4
		Ges	10		5												15	15
Systems Engineering	Master	M	12	4	12	7	9	1	2								47	28
Systems Engineering	Master	W	1	1	1		2		1								5	2
		Ges	12	5	13	7	11	1	3								52	30
Systems Engineering	Bachelor	VF M	58	1	38	1	36	2	28	1	12	1	9		2	3	192	164
Systems Engineering	Bachelor	VF W	5	1	7		4		2		1		1		3	3	24	19
		Ges	63	2	45	1	40	2	30	1	13	1	10		2	6	216	183
Wirtschaftsing.Etechnik	Bachelor	VF M	63	2	29		24		15		15		4		4	1	157	118
Wirtschaftsing.Etechnik	Bachelor	VF W	12	2	9		14		3	1	2						43	37
		Ges	75	4	38		38		18	1	17		4		4	1	200	155
Wirtschaftsing.Etechnik	Master	M	5	1	13	2	7										28	21
Wirtschaftsing.Etechnik	Master	W	2		4				1								7	6
		Ges	7	1	17	2	7		1								35	27

Studienfälle im FB 01: 1409

2. Studienfälle nach Hochschulsemestern im WS 18/19

Studiengang	Abschluß	G	1	2	3	4	5	6	7	8	9	10	11	12	13-14	>14	Ges
CMM	Master	M		31	1	17		22		3		2			1		77
CMM	Master	W		7		3		5									15
		Ges		38	1	20		27		3		2			1		92
Comm. a. Inf. Technology	Master	M		14		11		13		7		3		6			54
Comm. a. Inf. Technology	Master	W		7		5		3		2		1					18
		Ges		21		16		16		9		4		6			72
Elektrotech./Informtechn.	Bachelor	VF M	40	2	26		24	1	23	1	9	1	4	3	10	23	167
Elektrotech./Informtechn.	Bachelor	VF W	10		4		5		1		5				4		29
		Ges	50	2	30		29	1	24	1	14	1	4	3	10	27	196
Elektrotech./Informtech.	Master	M	1		2				1	3	6		13	1	7	28	62
Elektrotech./Informtech.	Master	W					1		1	1	1		1	1	3	4	13
		Ges	1		2		1		2	4	7		14	2	10	32	75
Environmental Physics	Master	M	11		10		3	2	4	2	1	1	1		2	2	39
Environmental Physics	Master	W	8		2					1	1				1	3	17
		Ges	19		12		3	2	4	3	2	1	2		3	5	56
Physik	Bachelor	VF M	32	1	22	2	23	1	15	2	10		7	3	7	13	138
Physik	Bachelor	VF W	15		3	1	4		5	1	6	1	6	3	7	6	58
		Ges	47	1	25	3	27	1	20	3	16	1	13	6	14	19	196
Physik	BA LA Gym/OS	LF M	15	1	14		8	1	5		3		3	1	5	9	65
Physik	BA LA Gym/OS	LF W	11		8		4		4		1		1	1	1	6	36
		Ges	26	1	22		12	1	9		4		3	2	6	15	101
Physik	M.Ed.ber	LF M									1	1		1	1	2	6
Physik	M.Ed.ber	LF W													1		1
		Ges									1	1		1	2	2	7
Physik	M.Ed.Gym/OS	LF M							1		2				5	8	16
Physik	M.Ed.Gym/OS	LF W							1		2		3	1		5	12
		Ges							2		4		3	1	5	13	28
Physik	Master	M			1				2	1	7	2	8		13	19	53
Physik	Master	W							1				5		2	7	15
		Ges			1				3	1	7	2	13		15	26	68
Space-ST	Master	M	6		2								1		2		11
Space-ST	Master	W	3										1				4
		Ges	9		2								2		2		15
Systems Engineering	Bachelor	VF M	53		33	1	28		32	1	14	2	11	1	4	12	192
Systems Engineering	Bachelor	VF W	5		7		4		3			1	1			3	24
		Ges	58		40	1	32		35	1	14	3	12	1	4	15	216
Systems Engineering	Master	M		1			1			2	3	1	12	4	11	12	47
Systems Engineering	Master	W									1		1		1	2	5
		Ges		1			1			2	4	1	13	4	12	14	52
Wirtschaftsing.Etechnik	Bachelor	VF M	49	1	27	1	25	1	16	1	15	1	7	1	7	5	157
Wirtschaftsing.Etechnik	Bachelor	VF W	10	2	6	1	13		3		6				1	1	43
		Ges	59	3	33	2	38	1	19	1	21	1	7	1	8	6	200
Wirtschaftsing.Etechnik	Master	M							4		7	1	7	1	6	2	28
Wirtschaftsing.Etechnik	Master	W									2		3		2		7
		Ges							4		9	1	10	1	8	2	35

Studienfälle im FB 01: 1409

3. Studienfälle nach Status, Geschlecht und Staatsangehörigkeit im WS 18/19

Studiengang	Abschluß	G	Deutsche Studierende						Ausländische Studierende					Ges.			
			Rückmeld Fortg	1 FS	Neuein. 1 FS	Fortg	Erst- ein.	Beur- laubt	Ges.	Rückmeld Fortg	1 FS	Neuein. 1 FS	Fortg		Erst- ein.	Beur- laubt	Ges.
CMM	Master	M									76	1					77
CMM	Master	W									15						15
		Ges									91	1					92
Comm. a. Inf. Technology	Master	M									54						54
Comm. a. Inf. Technology	Master	W									18						18
		Ges									72						72
Elektrotech./Informtech.	Bachelor	VF M	95	1	10	3	30	1	140	16		1		10		27	167
Elektrotech./Informtech.	Bachelor	VF W	11		2	1	6	1	21	4			4		8	29	
		Ges	106	1	12	4	36	2	161	20		1		14		35	196
Elektrotech./Informtech.	Master	M	36		10			6	52	8		1		1		10	62
Elektrotech./Informtech.	Master	W	4		2			1	7	4		2			6	13	
		Ges	40		12			7	59	12		3		1		16	75
Environmental Physics	Master	M	1		2				3	22		3	1	10		36	39
Environmental Physics	Master	W	3		1	1			5	3		1		8		12	17
		Ges	4		3	1			8	25		4	1	18		48	56
Physik	Bachelor	VF M	81	2	15	2	32	2	134	2		2			4	138	
Physik	Bachelor	VF W	23	1	19		15		58							58	
		Ges	104	3	34	2	47	2	192	2		2			4	196	
Physik	BA LA Gym/OS	LF M	39		8	1	15	1	64	1					1	65	
Physik	BA LA Gym/OS	LF W	17		6		10		33	2			1		3	36	
		Ges	56		14	1	25	1	97	3				1	4	101	
Physik	Master	M	41		10			1	52		1				1	53	
Physik	Master	W	10		2			2	14	1					1	15	
		Ges	51		12			3	66	1	1				2	68	
Physik	M.Ed.Gym/OS	LF M	11	2	1	1		1	16							16	
Physik	M.Ed.Gym/OS	LF W	9	2	1				12							12	
		Ges	20	4	2	1		1	28							28	
Physik	M.Ed.ber.	LF M	4		1				5	1					1	6	
Physik	M.Ed.ber.	LF W	1						1							1	
		Ges	5		1				6	1					1	7	
Space-ST	Master	M			1				1	4				6	10	11	
Space-ST	Master	W								1				3	4	4	
		Ges			1				1	5				9	14	15	
Systems Engineering	Bachelor	VF M	123	1	4	1	50	1	180	9				3	12	192	
Systems Engineering	Bachelor	VF W	14				4		18	4				1	6	24	
		Ges	137	1	4	1	54	1	198	13				4	18	216	
Systems Engineering	Master	M	27	1	10			3	41	4		1			6	47	
Systems Engineering	Master	W	4						4	1				1	5	5	
		Ges	31	1	10			3	45	5		1		1	7	52	
Wirtschaftsing.Etechnik	Bachelor	VF M	78		10	2	41		131	14	3	1		8	26	157	
Wirtschaftsing.Etechnik	Bachelor	VF W	23	1		2	9		35	6		1		1	8	43	
		Ges	101	1	10	4	50		166	20	3	2		9	34	200	
Wirtschaftsing.Etechnik	Master	M	22		5			1	28							28	
Wirtschaftsing.Etechnik	Master	W	4		2				6	1					1	7	
		Ges	26		7			1	34	1					1	35	

Studienfälle im FB 01: 1409

4. Studienfälle nach Alter im WS 18/19

Studiengang	Abschluß	G	Gesamt		1. FS		1. HS	
			Anzahl	Ø Alter	Anzahl	Ø Alter	Anzahl	Ø Alter
CMM	Master	M	77	26,58	1	28,52		
CMM	Master	W	15	25,80				
		Ges	92	26,45	1	28,52		
Comm. a. Inf. Technology	Master	M	54	28,04				
Comm. a. Inf. Technology	Master	W	18	25,87				
		Ges	72	27,50				
Elektrotech./Informtechn.	Bachelor	VF M	167	24,42	52	22,54	40	21,44
Elektrotech./Informtechn.	Bachelor	VF W	29	23,60	12	22,75	10	22,27
		Ges	196	24,30	64	22,58	50	21,61
Elektrotech./Informtech.	Master	M	62	27,27	12	27,80	1	32,83
Elektrotech./Informtech.	Master	W	13	26,21	4	25,72		
		Ges	75	27,08	16	27,28	1	32,83
Environmental Physics	Master	M	39	29,61	15	28,28	10	29,64
Environmental Physics	Master	W	17	26,09	10	24,93	8	25,43
		Ges	56	28,54	25	26,94	18	27,77
Physik	Bachelor	VF M	138	23,81	51	22,53	32	20,76
Physik	Bachelor	VF W	58	24,71	35	24,58	15	20,11
		Ges	196	24,08	86	23,36	47	20,56
Physik	BA LA Gym/OS	LF M	65	25,01	23	23,68	15	23,99
Physik	BA LA Gym/OS	LF W	36	24,43	17	22,47	11	19,67
		Ges	101	24,80	40	23,17	26	22,16
Physik	M.Ed.ber.	LF M	6	40,96	1	56,51		
Physik	M.Ed.ber.	LF W	1	25,33				
		Ges	7	38,73	1	56,51		
Physik	M.Ed.Gym/OS	LF M	16	28,24	3	25,53		
Physik	M.Ed.Gym/OS	LF W	12	25,57	3	24,70		
		Ges	28	27,09	6	25,12		
Physik	Master	M	53	27,14	11	25,77		
Physik	Master	W	15	28,61	2	24,89		
		Ges	68	27,46	13	25,63		
Space-ST	Master	M	11	25,70	7	24,87	6	24,98
Space-ST	Master	W	4	24,28	3	24,50	3	24,50
		Ges	15	25,32	10	24,76	9	24,82
Wirtschaftsing.Etechnik	Bachelor	VF M	157	22,42	63	20,94	49	20,09
Wirtschaftsing.Etechnik	Bachelor	VF W	43	22,41	12	22,04	10	20,13
		Ges	200	22,42	75	21,11	59	20,10
Wirtschaftsing.Etechnik	Master	M	28	25,41	5	23,37		
Wirtschaftsing.Etechnik	Master	W	7	24,96	2	25,04		
		Ges	35	25,32	7	23,85		

5. Studienfallentwicklung vom WS 10/11 – WS 18/19

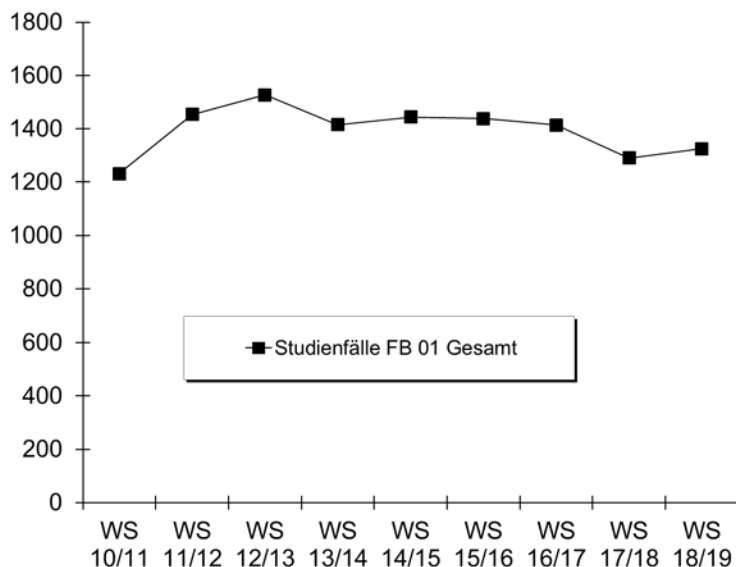
a) Studienfälle insgesamt

		WS 10/11	WS 11/12	WS 12/13	WS 13/14	WS 14/15	WS 15/16	WS 16/17	WS 17/18	WS 18/19
Studienfälle FB 01 Gesamt	Ges	1232	1454	1527	1416	1444	1438	1414	1291	1325
	M	935	1114	1191	1140	1147	1134	1108	1009	1012
	W	297	341	336	276	297	304	306	282	313
Comm. A. Inf. Technology		31	36	29	41	50	66	65	67	72
Master	Ges	31	36	29	41	50	66	65	67	72
	M	24	24	19	34	43	56	54	53	54
	W	7	12	10	7	7	10	11	14	18

Fortsetzung: Studienfälle insgesamt

		WS 10/11	WS 11/12	WS 12/13	WS 13/14	WS 14/15	WS 15/16	WS 16/17	WS 17/18	WS 18/19
Computational Mat.Science		10	18	16	9	5	1	33	53	92
Master	Ges	10	18	16	9	5	1	33	53	92
	M	7	14	14	8	5	1	28	45	77
	W	3	4	2	1			5	8	15
E-Tech. u. Inform.-Tech.		486	582	622	536	487	442	409	337	322
Bachelor	Ges	95	253	328	294	278	248	225	201	196
	M	76	214	283	253	239	206	191	177	167
	W	19	39	45	41	39	42	34	24	29
Diplom	Ges	334	282	240	179	134	85	54	2	
	M	296	254	220	166	123	81	52	2	
	W	38	28	20	13	11	4	2		
Master	Ges				4	25	57	78	80	75
	M				3	22	52	67	69	62
	W				1	3	5	11	11	13
Promotion	Ges	57	47	54	59	50	52	52	54	51
	M	49	40	48	52	43	45	45	50	43
	W	8	7	6	7	7	7	7	4	8
Wirtschaftsing.Etechnik				55	101	143	169	219	209	235
Bachelor	Ges			55	101	143	165	205	181	200
	M			50	81	119	134	162	135	157
	W			5	20	24	31	43	46	43
Master	Ges						4	14	28	35
	M						3	13	25	28
	W						1	1	3	7
Environm. Physics		18	27	16	31	34	43	58	53	56
Master	Ges	18	27	16	31	34	43	58	53	56
	M	11	19	11	23	21	25	39	36	39
	W	7	9	5	8	13	18	19	17	17
Inform. Auto.Engineering		32	64	87	106	126	136	97	54	26
Master	Ges	32	64	87	106	126	136	97	54	26
	M	27	53	75	97	114	119	81	47	23
	W	5	11	12	9	12	17	16	7	3
Physik		619	720	699	589	595	581	533	513	507
Bachelor	Ges	385	465	472	353	349	327	298	285	297
	M	232	292	304	252	241	230	213	206	203
	W	153	173	168	101	108	97	85	79	94
Master	Ges	84	103	103	119	135	135	118	116	103
	M	70	83	77	87	94	98	84	84	75
	W	14	20	26	32	41	37	34	32	28
Promotion	Ges	111	124	124	117	111	119	117	112	107
	M	80	90	88	82	80	84	79	76	73
	W	31	34	36	35	31	35	38	36	34
Space-ST									5	15
Master	Ges								5	15
	M								4	11
	W								1	4

Fortsetzung: Studienfälle insgesamt

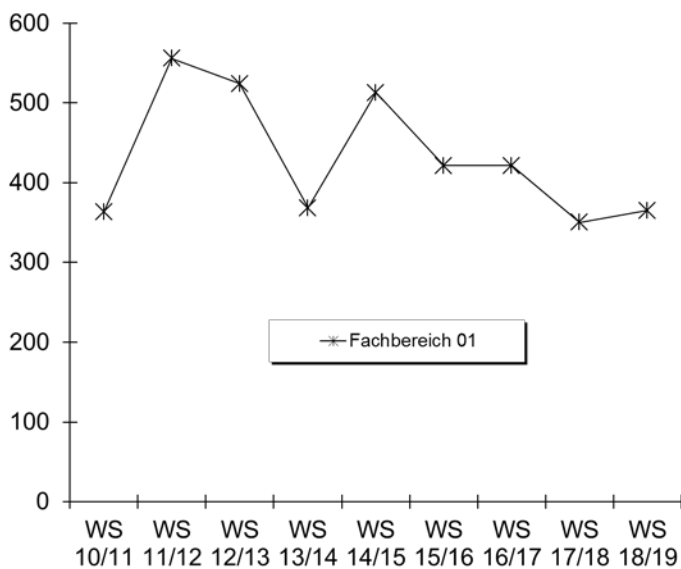


b) Studienfälle im 1. Fachsemester

Studiengang	Abschluss		WS 10/11	WS 11/12	WS 12/13	WS 13/14	WS 14/15	WS 15/16	WS 16/17	WS 17/18	WS 18/19
CMM	Master	M							29	18	1
		W							6	4	
		Ges								35	22
Comm. a. Inf. Technology	Master	M	6	7	5	19	61	18	16	14	14
		W	3	5	2	3	8	3	4	6	7
		Ges	9	12	7	22	69	21	20	20	21
Elektrotechnik	Bachelor VF	M	75	151	136	59	56	63	63	51	52
		W	19	34	27	21	16	10	14	5	12
		Ges	94	185	163	80	72	73	77	56	64
Elektrotechnik	Master	M				3	17	22	16	10	12
		W				1	1	2	8	1	4
		Ges				4	18	24	24	11	16
Environm. Physics	Master	M	6	14	4	17	10	11	20	17	15
		W	5	2	2	6	6	8	4	3	10
		Ges	11	16	6	23	16	19	24	20	25
Physik	Bachelor VF	M	72	120	100	61	63	62	55	56	51
		W	66	80	66	27	40	32	19	18	35
		Ges	138	200	166	88	103	94	74	74	86
Physik	Bachelor LA	M		37	23	10	22	18	16	24	23
		W		18	17	6	12	15	17	16	17
		Ges		55	40	16	34	33	33	40	40
Physik	Master	M	17	22	16	16	19	20	12	10	11
		W	3	7	9	7	4	8	5	1	2
		Ges	20	29	25	23	23	28	17	11	13
Physik	M.Ed.Gym/OS LF	M					4	3	4	5	3
		W					5	3	3	2	3
		Ges					9	3	7	7	6
Physik	M.Ed.Ber. LF	M					3	5	1	3	1
		W									
		Ges					3	5	1	3	1

Fortsetzung: Studienfälle im 1. Fachsemester

Studiengang	Abschluss		WS	WS	WS	WS	WS	WS	WS	WS	WS	
			10/11	11/12	12/13	13/14	14/15	15/16	16/17	17/18	18/19	
Space-ST	Master	M									4	7
		W									1	3
		Ges										5
Wirtschaftsing. Etechnik	Bachelor VF	M			50	45	59	54	71	48	63	
		W			5	17	16	15	22	18	12	
		Ges			55	62	75	69	93	66	75	
Wirtschaftsing. Etechnik	Master	M						3	9	13	5	
		W						1		2	2	
		Ges						4	9	15	7	
Fachbereich 01		M	230	397	389	272	391	315	316	273	258	
		W	133	159	135	96	122	106	105	77	107	
	Ges	363	556	524	368	513	421	421	350	365		



6. Studienfallkohorten bis zum WS 16/17

Environment. Physics Master	Fachsemester						
	Abbruch oder Wechsel in RSZ				>RSZ		
	1	2	3	4	5	6	7
Kohorte 10/11	11	9	8	7	2	1	
Schwund in %		18%	27%	36%	82%	91%	100%
Kohorte 11/12	16	8	8	7	3	1	
Schwund in %		50%	50%	56%	81%	94%	100%
Kohorte 12/13	6	6	5	4	3	2	
Schwund in %			17%	33%	50%	67%	100%
Kohorte 13/14	23	18	15	14	8	1	
Schwund in %		22%	35%	39%	65%	96%	100%
Kohorte 14/15	16	15	14	14	13	12	4
Schwund in %		6%	13%	13%	19%	25%	75%
Kohorte 15/16	19	20	19	19	15	12	8
Schwund in %		-5%			21%	37%	58%
Kohorte 16/17	24	16	11	11	7		
Schwund in %		33%	54%	54%	71%		

Fortsetzung: Studienfallkohorten

E-Technik Bachelor VF	Fachsemester										
	Abbruch oder Wechsel in RSZ						>RSZ				
	1	2	3	4	5	6	7	8	9	10	11
Kohorte 10/11	94	79	61	55	48	47	36	30	21	17	13
Schwund in %		16%	35%	41%	49%	50%	62%	68%	78%	82%	86%
Kohorte 11/12	185	164	105	101	88	85	67	56	35	26	17
Schwund in %		11%	43%	45%	52%	54%	64%	70%	81%	86%	91%
Kohorte 12/13	163	127	75	67	62	52	43	34	24	18	12
Schwund in %		22%	54%	59%	62%	68%	74%	79%	85%	89%	93%
Kohorte 13/14	80	78	46	40	38	35	27	17	7	6	2
Schwund in %		3%	43%	50%	53%	56%	66%	79%	91%	93%	98%
Kohorte 14/15	72	64	35	28	20	20	14	13	9		
Schwund in %		11%	51%	61%	72%	72%	81%	82%	88%		
Kohorte 15/16	73	65	39	33	37	34	28				
Schwund in %		11%	47%	55%	49%	53%	62%				
Kohorte 16/17	77	70	49	43	34						
Schwund in %		9%	36%	44%	56%						

Elektrotech/Informtech. Master	Fachsemester						
	<= RSZ				>RSZ		
	1	2	3	4	5	6	7
Kohorte 14/15	18	29	29	30	22	12	5
Schwund in %		-61%	-61%	-67%	-22%	33%	72%
Kohorte 15/16	24	32	29	28	27	12	13
Schwund in %		-33%	-21%	-17%	-13%	50%	46%
Kohorte 16/17	24	30	30	30	20		
Schwund in %		-25%	-25%	-25%	17%		

Physik VF Bachelor	Fachsemester												
	Abbruch oder Wechsel in RSZ						> RSZ						
	1	2	3	4	5	6	7	8	9	10	11	12	13
Kohorte 10/11	138	102	49	37	33	31	11	8	7	5	5	5	3
Schwund in %		26%	64%	73%	76%	78%	92%	94%	95%	96%	96%	96%	98%
Kohorte 11/12	200	167	95	83	63	60	29	28	14	13	8	6	4
Schwund in %		17%	53%	59%	69%	70%	86%	86%	93%	94%	96%	97%	98%
Kohorte 12/13	166	125	67	59	45	41	20	13	7	6	5	4	3
Schwund in %		25%	60%	64%	73%	75%	88%	92%	96%	96%	97%	98%	98%
Kohorte 13/14	88	73	49	47	38	39	24	14	12	9	5		
Schwund in %		17%	44%	47%	57%	56%	73%	84%	86%	90%	94%		
Kohorte 14/15	103	85	47	42	37	31	22	17	10				
Schwund in %		17%	54%	59%	64%	70%	79%	83%	90%				
Kohorte 15/16	94	80	49	44	35	33	26						
Schwund in %		15%	48%	53%	63%	65%	72%						
Kohorte 16/17	74	61	35	28	24								
Schwund in %		18%	53%	62%	68%								

Physik Bachelor LA	Fachsemester								
	Abbruch oder Wechsel in RSZ						>RSZ		
	1	2	3	4	5	6	7	8	9
Kohorte 11/12	55	50	37	37	32	31	19	15	13
Schwund in %		9%	33%	33%	42%	44%	65%	73%	76%
Kohorte 12/13	40	25	17	17	14	14	10	7	5
Schwund in %		38%	58%	58%	65%	65%	75%	83%	88%
Kohorte 13/14	16	15	10	8	7	7	4	3	2
Schwund in %		6%	38%	50%	56%	56%	75%	81%	88%
Kohorte 14/15	34	27	22	18	13	10	7	6	5
Schwund in %		21%	35%	47%	62%	71%	79%	82%	85%
Kohorte 15/16	33	29	18	17	13	13	10		
Schwund in %		12%	45%	48%	61%	61%	70%		
Kohorte 16/17	33	26	16	14	13				
Schwund in %		21%	52%	58%	61%				

Fortsetzung: Studienfallkohorten

Physik Master	Fachsemester								
	<= RSZ				>RSZ				
	1	2	3	4	5	6	7	8	9
Kohorte 12/13	25	24	21	22	19	9	5	4	2
Schwund in %		4%	16%	12%	24%	64%	80%	84%	92%
Kohorte 13/14	23	23	23	24	18	14	5	3	2
Schwund in %				-4%	22%	39%	78%	87%	91%
Kohorte 14/15	23	22	21	22	16	12	6	5	3
Schwund in %		4%	9%	4%	30%	48%	74%	78%	87%
Kohorte 15/16	28	28	28	26	23	16	10		
Schwund in %				7%	18%	43%	64%		
Kohorte 16/17	17	17	17	17	16				
Schwund in %					6%				

Physik M. Ed Gy/OS	Fachsemester						
	<= RSZ				>RSZ		
	1	2	3	4	5	6	7
Kohorte 14/15	9	14	14	13	4	3	2
Schwund in %		-56%	-56%	-44%	56%	67%	78%
Kohorte 15/16	3	8	9	9	7	6	5
Schwund in %		-167%	-200%	-200%	-133%	-100%	-67%
Kohorte 16/17	7	10	10	9	5		
Schwund in %		-43%	-43%	-29%	29%		

Wirtschaftsingenieurwesen Bachelor	Fachsemester								
	<= RSZ						>RSZ		
	1	2	3	4	5	6	7	8	9
Kohorte 14/15	75	70	47	44	37	33	20	18	17
Schwund in %		7%	37%	41%	51%	56%	73%	76%	77%
Kohorte 15/16	69	59	41	33	28	25	18		
Schwund in %		14%	41%	52%	59%	64%	74%		
Kohorte 16/17	93	82	50	44	38				
Schwund in %		12%	46%	53%	59%				

7. Abschlussprüfungen im Prüfungsjahr 2018 (01.10.2017-30.09.2018)

Fach	Abschluss	WS 17/18			SoSe 18			Prüfungsjahr 2018		
		M	W	Ges	M	W	Ges	M	W	Ges
Comm. a. Inf. Technology	Master	9		9	4	2	6	13	2	15
CMM	Master	1		1	2		2	3		3
Elektrotech./Informtechn.	Bachelor VF	15		15	9	3	12	24	3	27
E-Tech u. Inform.Tech.	Diplom	4		4	17	1	18	21	1	22
E-Tech u. Inform.Tech.	Master	8		8	13	1	14	21	1	22
Environm. Physics	Master	1	6	7	3	1	4	4	7	11
InformAutoEngineering	Master	15	2	17	11	2	13	26	4	30
Physik	Bachelor VF	8	1	9	12	1	13	20	2	22
Physik	BA LA Gym/OS 1.F.					1	1		1	1
Physik	BA LA Gym/OS 2.F.	4	3	7				4	3	7
Physik	M.Ed.berufl. 2.LF	1		1	1		1	2		2
Physik	M.Ed.Gy/OS 1.LF	1		1	3		3	4		4
Physik	M.Ed.Gy/OS 2.LF	1	1	2	1		1	2	1	3
Physik	Master	7	3	10	7	2	9	14	5	19
Wirtschaftsingenieurwesen	Bachelor VF	3	5	8	5	3	8	8	8	16
Wirtschaftsingenieurwesen	Master	1		1	2		2	3		3
FB Gesamt		79	21	100	90	17	107	169	38	207

8. Absolventen: Studiendauer und Alter im Prüfungsjahr 2018

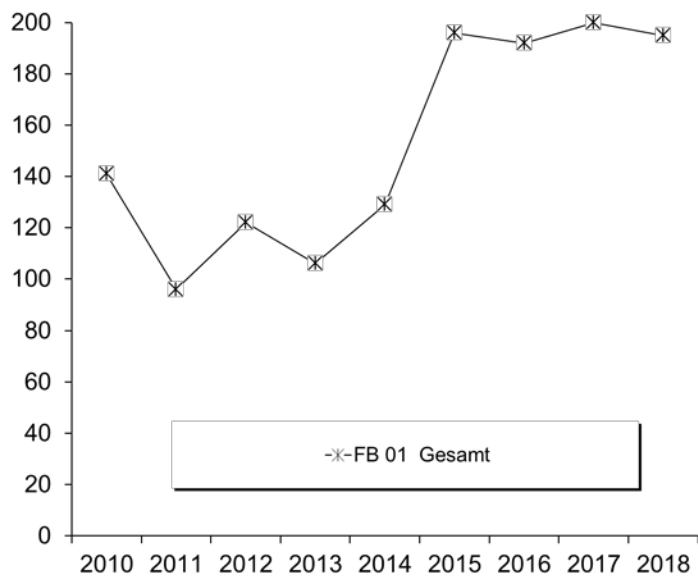
Fach	Abschluss	Anz	Studiendauer		Alter	
			MW	Median	MW	Median
CMM	Master	3	4,67	5	27,62	26,9
Comm. a. Inf. Technology	Master	15	7,6	7	27,55	27,3
E-Tech u. Inform. Tech.	Diplom	22	18,81	18	31,63	30,97
E-Tech u. Inform. Tech.	Master	22	5,45	6	26,92	26,82
Eletrotechn./Informtechn.	Bachelor VF	27	10,3	10	26,69	25,88
Environmental Physics	Master	11	6	6	28,62	27,29
InformAutoEngineering	Master	30	7,43	7	27,08	26,92
Physik	Bachelor VF	22	8,14	8	23,28	22,82
Physik	BA LA Gym/OS 1.F.	1	8	8	26,06	26,06
Physik	1 Fach MEd. neu	4	5	4	27,77	28,01
Physik	Master	19	6,21	6	25,71	25,76
Wirtschaftsing. Etechnik	Bachelor VF	16	8,5	8,5	24,76	24,27
Wirtschaftsing. Etechnik	Master	3	5,67	6	25,97	25,05

9. Absolventen im Zeitverlauf vom Prüfungsjahr 2010-2018

Fach	Abschluss		2010	2011	2012	2013	2014	2015	2016	2017	2018
Comm. a. Inf. Technology	Master	M	5	6	7	4	7	3	9	8	13
		W	1		2	8	1	2	3	2	2
		Ges	6	6	9	12	8	5	12	10	15
CMM	Master	M									3
		W									
		Ges									
E-Tech u. Inform. Tech.	Diplom	M	35	25	18	30	35	34	21	8	21
		W	3	4	4	3	1	3	2	1	1
		Ges	38	29	22	33	36	37	23	9	22
E-Tech u. Inform. Tech.	Bachelor VF	M				3	5	30	27	23	24
		W				1	1	3	4	6	3
		Ges				4	6	33	31	29	27
E-Tech u. Inform. Tech.	Master	M						2	8	15	21
		W						3	1	1	
		Ges						2	11	16	22
Environm. Physics	Master	M	2	3	3	4	3	4	5	8	4
		W		1	6	2	1	3	2	3	7
		Ges	2	4	9	6	4	7	7	11	11
InformAutoEngineering	Master	M	5	2	13	10	16	26	34	33	26
		W	1	1	3	4	1	4	1	8	4
		Ges	6	3	16	14	17	30	35	41	30
Physik	Bachelor VF	M	27	19	20	17	19	29	19	25	20
		W	8	3	12	8	8	4	8	6	2
		Ges	35	22	32	25	27	33	27	31	22
Physik	BA LA Gym/OS 1.F.	M					1	4	4	1	
		W						1	2	1	1
		Ges					1	5	6	2	1
Physik	Master	M	1	10	19	6	18	18	20	20	14
		W	1	3	1	2	4	8	5	6	5
		Ges	2	13	20	8	22	26	25	26	19
Physik	M.Ed.GY/OS 1.LF	M							3	2	4
		W							1		
		Ges							4	2	4
Wirtschaftsing. Etechnik	Bachelor VF	M						4	11	22	8
		W						1		1	8
		Ges						5	11	23	16

Fortsetzung: Absolventen im Zeitverlauf

Fach	Abschluss		2010	2011	2012	2013	2014	2015	2016	2017	2018
Wirtschaftsingenieurwesen	Master	M									3
		W									
		Ges									
FB 01 Gesamt		M	112	81	92	76	111	162	161	165	161
		W	29	15	30	30	18	34	31	35	34
		Ges	141	96	122	106	129	196	192	200	195



C. Fachbereich 02

1. Studienfälle nach Fachsemestern im WS 18/19

Studiengang	Abschluß	G	1	2	3	4	5	6	7	8	9	10	11	12	13-14	>14	Ges	RSZ
Biochemistry	Master	M	6		9		2										17	15
Biochemistry	Master	W	5		11		2										18	16
		Ges	11		20		4										35	31
Biologie	Bachelor	VF M	37		27	1	24	1	8		4		1	1	1	2	107	90
Biologie	Bachelor	VF W	63	1	56	4	49	2	34	2	13	2	6	1	1	5	239	175
		Ges	100	1	83	5	73	3	42	2	17	2	7	2	2	7	346	265
Biologie	BA LA Gym/OS	LF M	15		27		5	2	5		4		2		3	2	65	49
Biologie	BA LA Gym/OS	LF W	37	4	35	2	26	4	10		6	1	4		1		130	108
		Ges	52	4	62	2	31	6	15		10	1	6		4	2	195	157
Biologie	M.Ed.Gym/OS	LF M	15	1	7	1	3										27	24
Biologie	M.Ed.Gym/OS	LF W	22	2	30	1	11	1	1								68	55
		Ges	37	3	37	2	14	1	1								95	79
Chemie	Bachelor	VF M	41		20		21	1	13		8		6		3	2	115	83
Chemie	Bachelor	VF W	23		12		10		6		2		1			2	56	45
		Ges	64		32		31	1	19		10		7		3	4	171	128
Chemie	BA LA Gym/OS	LF M	15		16		6		7		4		1			1	50	37
Chemie	BA LA Gym/OS	LF W	19	1	20	1	11	1	6		1	1	1				62	53
		Ges	34	1	36	1	17	1	13		5	1	2			1	112	90
Chemie	Master	M	18		8		9	1	1		1		2				40	26
Chemie	Master	W	2		3		3										8	5
		Ges	20		11		12	1	1		1		2				48	31
Chemie	M.Ed.ber.	LF M	1														1	1
		Ges	1														1	1
Chemie	M.Ed.Gym/OS	LF M	9	1	4		3										17	14
Chemie	M.Ed.Gym/OS	LF W	5		6		1										12	11
		Ges	14	1	10		4										29	25
Ecology	Master	M	3		4		5		3	1							16	7
Ecology	Master	W	16		8		9		3					1			37	24
		Ges	19		12		14		6	1				1			53	31
ISATEC	Master	M	11		9												20	20
ISATEC	Master	W	11		12		1										24	23
		Ges	22		21		1										44	43
Marine Biology	Master	M	7		3		1				1						12	10
Marine Biology	Master	W	16		16	1	10	1	2		1						47	33
		Ges	23		19	1	11	1	2		2						59	43
MARMIC	Master	M	4		8												12	12
MARMIC	Master	W	6		9												15	15
		Ges	10		17												27	27
Neuroscience	Master	M	3		3		2		3		1						12	6
Neuroscience	Master	W	16		14		11										41	30
		Ges	19		17		13		3		1						53	36

Studienfälle im FB 02: 1268

2. Studienfälle nach Hochschulesemestern im WS 18/19

Studiengang	Abschluß	G	1	2	3	4	5	6	7	8	9	10	11	12	13-14	>14	Ges
Biochemistry	Master	M	4		4		1				5		2		1		17
Biochemistry	Master	W	2		7			1	2		2	1	2		1		18
		Ges	6		11		1	1	2		7	1	4		2		35
Biologie	BA LA Gym/OS	LF M	9		21		5	2	2	2	1	1	8		6	8	65
Biologie	BA LA Gym/OS	LF W	18	4	34		29	1	17	1	6	2	5	2	3	8	130
		Ges	27	4	55		34	3	19	3	7	3	13	2	9	16	195
Biologie	Bachelor	VF M	24	1	21	2	21	4	14	1	7	1	3	2	1	5	107
Biologie	Bachelor	VF W	45	5	50	5	51	4	31		20	2	10	1	5	10	239
		Ges	69	6	71	7	72	8	45	1	27	3	13	3	6	15	346
Biologie	M.Ed.Gym/OS	LF M							3		8	1	6		3	6	27
Biologie	M.Ed.Gym/OS	LF W							2		14	5	16	1	8	22	68
		Ges							5		22	6	22	1	11	28	95
Chemie	Bachelor	VF M	33	1	19	1	17	1	13	1	10		6	2	3	8	115
Chemie	Bachelor	VF W	21		12		8		7		2	1			2	3	56
		Ges	54	1	31	1	25	1	20	1	12	1	6	2	5	11	171
Chemie	BA LA Gym/OS	LF M	11		14		5		7		2		5	1	1	4	50
Chemie	BA LA Gym/OS	LF W	11	2	17	1	15		6		4		2		1	3	62
		Ges	22	2	31	1	20		13		6		7	1	2	7	112
Chemie	Master	M	2						6		8	2	6		10	6	40
Chemie	Master	W	1						1		1		2		2	1	8
		Ges	3						7		9	2	8		12	7	48
Chemie	M.Ed.ber	LF M											1				1
		Ges											1				1
Chemie	M.Ed.Gym/OS	LF M							3		5		2	1	1	5	17
Chemie	M.Ed.Gym/OS	LF W									3		3			6	12
		Ges							3		8		5	1	1	11	29
Ecology	Master	M	2		2		2		3		1	1	2	1		2	16
Ecology	Master	W	7		4		6	1	3	2	3	1	3	1	3	3	37
		Ges	9		6		8	1	6	2	4	2	5	2	3	5	53
ISATEC	Master	M	6		5						3	1	2		2	1	20
ISATEC	Master	W	10		4		1				1	2	3	1	2		24
		Ges	16		9		1				4	3	5	1	4	1	44
Marine Biology	Master	M	5		1				1		2		1			2	12
Marine Biology	Master	W	5		5		1		3		13	2	8	1	4	5	47
		Ges	10		6		1		4		15	2	9	1	4	7	59
MARMIC	Master	M	2		2				2		3	1	1			1	12
MARMIC	Master	W	2		4				4		2		2			1	15
		Ges	4		6				6		5	1	3			2	27
Neuroscience	Master	M	2		2		1		1		1				2	3	12
Neuroscience	Master	W	8		5		3		1	2	9		8	2	2	1	41
		Ges	10		7		4		2	2	10		8	2	4	4	53

Studienfälle im FB 02: 1268

3. Studienfälle nach Status, Geschlecht und Staatsangehörigkeit im WS 18/19

Studiengang	Abschluß	G	Deutsche Studierende					Ausländische Studierende					Ges.			
			Rückmeld Fortg	1 FS	Neuein. 1 FS	Fortg	Erst-ein.	Beur-laubt	Ges.	Rückmeld Fortg	1 FS	Neuein. 1 FS		Fortg	Erst-ein.	Beur-laubt
Biochemistry	Master	M	6		2			8	5				4		9	17
Biochemistry	Master	W	5		3			8	8				2		10	18
		Ges	11		5			16	13				6		19	35
Biologie	Bachelor	VF M	58	1	12		23	3	97	8			1	1	10	107
Biologie	Bachelor	VF W	158	1	17	1	41	4	222	12			1	4	17	239
		Ges	216	2	29	1	64	7	319	20			2	5	27	346
Biologie	BA LA Gym/OS	LF M	42	1	4	3	8	1	59	4	1			1	6	65
Biologie	BA LA Gym/OS	LF W	68	7	12	4	18	8	117	13					13	130
		Ges	110	8	16	7	26	9	176	17	1			1	19	195
Biologie	M.Ed.Gym/OS	LF M	11	14	1			1	27							27
Biologie	M.Ed.Gym/OS	LF W	37	14	7			5	63	4	1				5	68
		Ges	48	28	8			6	90	4	1				5	95
Chemie	Bachelor	VF M	68		8	1	31		108	5				2	7	115
Chemie	Bachelor	VF W	28		2		15		45	4				6	11	56
		Ges	96		10	1	46		153	9				8	18	171
Chemie	BA LA Gym/OS	LF M	30		4		11		45	5					5	50
Chemie	BA LA Gym/OS	LF W	40	3	5		11		59	2				1	3	62
		Ges	70	3	9		22		104	7				1	8	112
Chemie	Master	M	20		14			1	35	1		2		2	5	40
Chemie	Master	W	6		1				7					1	1	8
		Ges	26		15			1	42	1		2		3	6	48
Chemie	M.Ed.Gym/OS	LF M	8	8	1				17							17
Chemie	M.Ed.Gym/OS	LF W	6	3	2				11	1					1	12
		Ges	14	11	3				28	1					1	29
Chemie	M.Ed.ber.	LF M			1				1							1
		Ges			1				1							1
Ecology	Master	M	2						2	11		1		2	14	16
Ecology	Master	W	7		9				16	14				7	21	37
		Ges	9		9				18	25		1		9	35	53
ISATEC	Master	M	4		5				9	5				6	11	20
ISATEC	Master	W	7		1		1		9	6				9	15	24
		Ges	11		6		1		18	11				15	26	44
Marine Biology	Master	M	3		1				4	2		1		5	8	12
Marine Biology	Master	W	21	1	7				29	10		3		5	18	47
		Ges	24	1	8				33	12		4		10	26	59
MARMIC	Master	M	3						3	5		2		2	9	12
MARMIC	Master	W	4		4				8	5				2	7	15
		Ges	7		4				11	10		2		4	16	27
Neuroscience	Master	M	4		1				5	5				2	7	12
Neuroscience	Master	W	15		6				21	10		2		8	20	41
		Ges	19		7				26	15		2		10	27	53

Studienfälle im FB 02: 1268

4. Studienfälle nach Alter im WS 18/19

Studiengang	Abschluß	G	Gesamt		1. FS		1. HS	
			Anzahl	Ø Alter	Anzahl	Ø Alter	Anzahl	Ø Alter
Biochemistry	Master	M	17	25,41	6	24,19	4	24,50
Biochemistry	Master	W	18	23,92	5	22,94	2	23,71
		Ges	35	24,64	11	23,62	6	24,23
Biologie	Bachelor	VF M	107	24,43	37	23,05	24	21,10
Biologie	Bachelor	VF W	239	23,41	63	21,26	45	20,52
		Ges	346	23,73	100	21,92	69	20,72
Biologie	BA LA Gym/OS	LF M	65	24,27	15	22,38	9	22,12
Biologie	BA LA Gym/OS	LF W	130	23,42	37	21,27	18	19,67
		Ges	195	23,71	52	21,59	27	20,48
Biologie	M.Ed.Gym/OS	LF M	27	26,42	15	26,24		
Biologie	M.Ed.Gym/OS	LF W	68	28,29	22	28,11		
		Ges	95	27,76	37	27,35		
Chemie	Bachelor	VF M	115	23,42	41	21,09	33	20,18
Chemie	Bachelor	VF W	56	23,07	23	21,10	21	20,82
		Ges	171	23,30	64	21,09	54	20,43
Chemie	BA LA Gym/OS	LF M	50	24,25	15	23,81	11	23,91
Chemie	BA LA Gym/OS	LF W	62	24,38	19	23,36	11	22,27
		Ges	112	24,32	34	23,56	22	23,09
Chemie	M.Ed.ber.	LF M	1	31,93	1	31,93		
		Ges	1	31,93	1	31,93		
Chemie	M.Ed.Gym/OS	LF M	17	27,33	9	28,64		
Chemie	M.Ed.Gym/OS	LF W	12	29,74	5	27,11		
		Ges	29	28,33	14	28,09		
Chemie	Master	M	40	25,47	18	24,79	2	30,88
Chemie	Master	W	8	25,65	2	26,65	1	31,38
		Ges	48	25,50	20	24,98	3	31,05
Ecology	Master	M	16	29,84	3	28,91	2	27,80
Ecology	Master	W	37	27,56	16	26,68	7	25,81
		Ges	53	28,25	19	27,03	9	26,25
ISATEC	Master	M	20	28,21	11	26,52	6	27,07
ISATEC	Master	W	24	26,71	11	26,34	10	26,49
		Ges	44	27,39	22	26,43	16	26,71
Marine Biology	Master	M	12	24,95	7	23,63	5	23,43
Marine Biology	Master	W	47	25,16	16	24,64	5	25,19
		Ges	59	25,12	23	24,33	10	24,31
MARMIC	Master	M	12	26,21	4	25,92	2	25,81
MARMIC	Master	W	15	23,91	6	22,36	2	23,60
		Ges	27	24,94	10	23,78	4	24,71
Neuroscience	Master	M	12	27,59	3	27,68	2	27,78
Neuroscience	Master	W	41	24,85	16	24,24	8	25,00
		Ges	53	25,47	19	24,79	10	25,55

5. Studienfallentwicklung vom WS 10/11 – WS 18/19

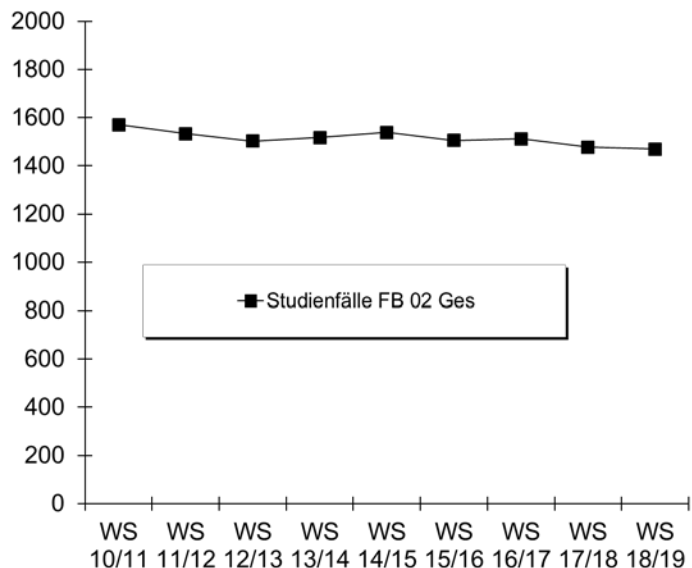
a) Studienfälle insgesamt

		WS 10/11	WS 11/12	WS 12/13	WS 13/14	WS 14/15	WS 15/16	WS 16/17	WS 17/18	WS 18/19
Studienfälle FB 02 Ges	Ges	1570	1533	1502	1517	1539	1505	1512	1478	1470
	M	584	602	602	625	643	643	637	607	604
	W	986	931	900	892	896	862	875	871	866
Biochemistry		44	41	44	40	45	44	42	44	35
	Master									
	Ges	44	41	44	40	45	44	42	44	35
	M	13	14	19	20	25	19	18	18	17
	W	31	27	25	20	20	25	24	26	18

Fortsetzung: Studienfälle insgesamt

		WS 10/11	WS 11/12	WS 12/13	WS 13/14	WS 14/15	WS 15/16	WS 16/17	WS 17/18	WS 18/19
Ecology		27	29	43	48	51	54	51	50	53
Master	Ges	27	29	43	48	51	54	51	50	53
	M	8	8	13	13	19	22	21	18	16
	W	19	21	30	35	32	32	30	32	37
Biologie		889	862	827	812	826	806	797	773	770
Bachelor	Ges	520	548	570	553	560	541	547	554	552
	M	163	190	205	203	194	181	175	177	178
	W	357	358	365	350	366	360	372	377	374
Master	Ges	45	51	74	93	103	115	110	93	95
	M	7	9	21	31	35	40	42	29	27
	W	38	42	53	62	68	75	68	64	68
Promotion	Ges	209	199	183	166	163	150	140	126	123
	M	66	60	58	56	60	55	55	51	47
	W	143	139	125	110	103	95	85	75	76
Marine Biology		43	39	32	39	55	44	51	57	59
Master	Ges	43	39	32	39	55	44	51	57	59
	M	12	13	8	11	15	12	11	10	12
	W	31	26	24	28	40	32	40	47	47
Chemie		454	438	429	443	442	428	444	433	429
Bachelor	Ges	265	260	316	319	307	281	297	302	297
	M	127	131	171	180	171	178	180	176	171
	W	138	129	145	139	136	103	117	126	126
Master	Ges	30	38	58	71	94	104	96	78	78
	M	7	19	31	33	51	58	58	50	58
	W	23	19	27	38	43	46	38	28	20
Promotion	Ges	67	66	55	53	41	43	51	53	54
	M	35	39	32	32	23	25	30	31	34
	W	32	27	23	21	18	18	21	22	20
ISATEC		37	42	42	52	54	53	48	39	44
Master	Ges	37	42	42	52	54	53	48	39	44
	M	15	11	12	17	24	23	19	17	20
	W	22	31	30	35	30	30	29	22	24
MARMIC		37	33	30	37	23	24	27	31	27
Master	Ges	37	33	30	37	23	24	27	31	27
	M	14	15	12	14	8	7	8	14	12
	W	23	18	18	23	15	17	19	17	15
Neuroscience		39	49	55	46	43	52	52	51	53
Master	Ges	39	49	55	46	43	52	52	51	53
	M	16	17	20	15	18	23	20	16	12
	W	23	32	35	31	25	29	32	35	41

Fortsetzung: Studienfälle insgesamt

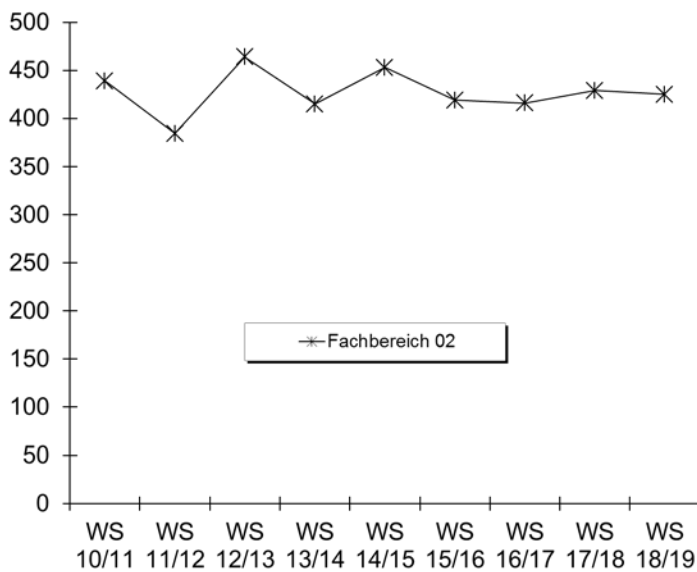


b) Studienfälle im 1. Fachsemester

Studiengang	Abschluss		WS 10/11	WS 11/12	WS 12/13	WS 13/14	WS 14/15	WS 15/16	WS 16/17	WS 17/18	WS 18/19
Biochemistry	Master	M	4	4	11	5	10	1	4	9	6
		W	10	9	7	4	9	10	5	11	5
		Ges	14	13	18	9	19	11	9	20	11
Biologie	Bachelor VF	M	31	31	27	33	26	20	35	30	37
		W	48	55	58	45	59	68	77	72	63
		Ges	79	86	85	78	85	88	112	102	100
Biologie	BA LA Gym/OS LF	M		17	18	16	14	23	14	27	15
		W		37	36	33	40	26	36	38	37
		Ges		54	54	49	54	49	50	65	52
Biologie	M.Ed.Gym/OS LF	M					7	10	9	6	15
		W					13	23	16	30	22
		Ges					20	33	25	36	37
Chemie	Bachelor VF	M	26	33	44	31	31	37	31	26	41
		W	32	15	21	24	14	14	24	20	23
		Ges	58	48	65	55	45	51	55	46	64
Chemie	BA LA Gym/OS LF	M		13	14	7	16	18	15	17	15
		W		10	12	16	15	15	19	24	19
		Ges		23	26	23	31	33	34	41	34
Chemie	Master	M		11	18	4	14	14	13	9	18
		W		9	8	5	7	10	5	3	2
		Ges		20	26	9	21	24	18	12	20
Chemie	M.Ed.Gym/OS LF	M					5	5	5	2	9
		W					4	6	5	4	5
		Ges					9	11	10	6	14
Ecology	Master	M	4	3	8	5	7	6	6	5	3
		W	8	10	14	14	5	12	13	10	16
		Ges	12	13	22	19	12	18	19	15	19
ISATEC	Master	M	4	5	6	10	12	8	7	9	11
		W	12	15	13	11	12	12	12	12	11
		Ges	16	20	19	21	24	20	19	21	22
Marine Biology	Master	M	5	6	5	7	5	3	4	3	7
		W	16	12	12	16	19	15	16	16	16
		Ges	21	18	17	23	24	18	20	19	23

Fortsetzung: Studienfälle im 1. Fachsemester

Studiengang	Abschluss		WS	WS	WS	WS	WS	WS	WS	WS	WS
			10/11	11/12	12/13	13/14	14/15	15/16	16/17	17/18	18/19
MARMIC	Master	M	6	4	5	4	4	3	5	8	4
		W	5	7	8	8	7	10	9	9	6
		Ges	11	11	13	12	11	13	14	17	10
Neuroscience	Master	M	8	5	6	5	8	9	5	3	3
		W	15	13	13	10	10	11	14	15	16
		Ges	23	18	19	15	18	20	19	18	19
Fachbereich 02		M	148	150	199	161	183	167	158	157	184
		W	291	234	265	254	270	252	258	272	241
		Ges	439	384	464	415	453	419	416	429	425



6. Studienfallkohorten bis zum WS 16/17

Biochemistry Master	Fachsemester								
	<= RSZ				>RSZ				
	1	2	3	4	5	6	7	8	9
Kohorte 10/11	14	14	13	13	12	5	1		
Schwund in %			7%	7%	14%	64%	93%	100%	100%
Kohorte 11/12	13	13	13	13	12	4	1	1	1
Schwund in %					8%	69%	92%	92%	92%
Kohorte 12/13	18	19	16	15	13	6	3	1	
Schwund in %		-6%	11%	17%	28%	67%	83%	94%	100%
Kohorte 13/14	9	10	9	9	9	5	2	2	2
Schwund in %		-11%				44%	78%	78%	78%
Kohorte 14/15	19	19	19	19	19	5	1	1	
Schwund in %						74%	95%	95%	100%
Kohorte 15/16	11	11	11	11	10	2			
Schwund in %					9%	82%	100%		
Kohorte 16/17	9	10	10	10	4				
Schwund in %		-11%	-11%	-11%	56%				

Fortsetzung: Studienfallkohorten

Biologie VF Bachelor	Fachsemester										
	Abbruch oder Wechsel in RSZ						>RSZ/Abgang enth.				
	1	2	3	4	5	6	7	8	9	10	11
Kohorte 10/11	79	77	58	61	59	55	24	22	10	8	3
Schwund in %		3%	27%	23%	25%	30%	70%	72%	87%	90%	96%
Kohorte 11/12	86	87	74	73	66	63	29	27	9	7	2
Schwund in %		-1%	14%	15%	23%	27%	66%	69%	90%	92%	98%
Kohorte 12/13	85	75	61	60	57	58	39	34	12	14	7
Schwund in %		12%	28%	29%	33%	32%	54%	60%	86%	84%	92%
Kohorte 13/14	78	76	68	72	67	66	34	27	16	14	7
Schwund in %		3%	13%	8%	14%	15%	56%	65%	79%	82%	91%
Kohorte 14/15	85	89	74	69	63	62	41	36	17		
Schwund in %		-5%	13%	19%	26%	27%	52%	58%	80%		
Kohorte 15/16	88	86	69	69	63	63	42				
Schwund in %		2%	22%	22%	28%	28%	52%				
Kohorte 16/17	112	107	90	82	73						
Schwund in %		4%	20%	27%	35%						

Biologie BA FWmP KF	Fachsemester								
	Abbruch oder Wechsel in RSZ						>RSZ		
	1	2	3	4	5	6	7	8	9
Kohorte 11/12	9	9	7	8	5	5	3	2	1
Schwund in %			22%	11%	44%	44%	67%	78%	89%
Kohorte 12/13	12	11	6	6	6	6	4	3	4
Schwund in %		8%	50%	50%	50%	50%	67%	75%	67%
Kohorte 13/14	18	15	8	6	3	2			
Schwund in %		17%	56%	67%	83%	89%	100%	100%	100%
Kohorte 14/15	15	12	9	9	8	6	3		
Schwund in %		20%	40%	40%	47%	60%	80%		

Biologie BA FWmP PF	Fachsemester								
	Abbruch oder Wechsel in RSZ						>RSZ		
	1	2	3	4	5	6	7	8	9
Kohorte 11/12	14	13	8	8	6	6	2	2	2
Schwund in %		7%	43%	43%	57%	57%	86%	86%	86%
Kohorte 12/13	18	17	11	10	8	7	7	5	1
Schwund in %		6%	39%	44%	56%	61%	61%	58%	92%
Kohorte 13/14	14	13	13	12	12	12	10	10	5
Schwund in %		7%	7%	14%	14%	33%	44%	44%	72%
Kohorte 14/15	15	9	8	6	6	7	5		
Schwund in %		40%	47%	60%	60%	53%	67%		

Biologie BA LA	Fachsemester								
	Abbruch oder Wechsel in RSZ						>RSZ		
	1	2	3	4	5	6	7	8	9
Kohorte 11/12	54	54	46	43	41	40	21	19	8
Schwund in %			15%	20%	24%	26%	61%	65%	85%
Kohorte 12/13	54	55	47	44	39	38	16	12	6
Schwund in %		-2%	13%	19%	28%	30%	70%	78%	89%
Kohorte 13/14	49	52	48	45	43	40	30	25	14
Schwund in %		-6%	2%	8%	12%	18%	39%	49%	71%
Kohorte 14/15	54	55	56	53	47	45	27	23	10
Schwund in %		-2%	-4%	2%	13%	17%	50%	57%	81%
Kohorte 15/16	49	50	37	34	28	26	15		
Schwund in %		-2%	24%	31%	43%	47%	69%		
Kohorte 16/17	50	49	35	33	31				
Schwund in %		2%	30%	34%	38%				

Fortsetzung: Studienfallkohorten

Biologie M. Ed Gy/OS	Fachsemester						
	<= RSZ				>RSZ		
	1	2	3	4	5	6	7
Kohorte 14/15	20	24	24	23	9	5	1
Schwund in %		-20%	-20%	-15%	55%	75%	95%
Kohorte 15/16	33	40	38	37	11	5	1
Schwund in %		-21%	-15%	-12%	67%	85%	97%
Kohorte 16/17	25	29	27	27	14		
Schwund in %		-16%	-8%	-8%	44%		

Chemie VF Bachelor	Fachsemester										
	Abbruch oder Wechsel in RSZ						>RSZ/Abgang enth.				
	1	2	3	4	5	6	7	8	9	10	11
Kohorte 10/11	58	58	42	42	46	42	18	15	7	6	3
Schwund in %			28%	28%	21%	28%	69%	74%	88%	90%	95%
Kohorte 11/12	48	49	46	45	42	37	16	14	4	2	1
Schwund in %		-2%	4%	6%	13%	23%	67%	71%	92%	96%	98%
Kohorte 12/13	65	58	49	50	43	43	22	21	8	7	3
Schwund in %		11%	25%	23%	34%	34%	66%	68%	88%	89%	95%
Kohorte 13/14	55	47	40	37	35	33	21	18	11	11	7
Schwund in %		15%	27%	33%	36%	40%	62%	67%	80%	80%	87%
Kohorte 14/15	45	44	33	34	28	27	20	18	10		
Schwund in %		2%	27%	24%	38%	40%	56%	60%	78%		
Kohorte 15/16	51	50	39	38	32	30	19				
Schwund in %		2%	24%	25%	37%	41%	63%				
Kohorte 16/17	55	54	40	35	31						
Schwund in %		2%	27%	36%	44%						

Chemie BA FWmP KF	Fachsemester								
	Abbruch oder Wechsel in RSZ						>RSZ		
	1	2	3	4	5	6	7	8	9
Kohorte 11/12	4	3	2	3	2	2			
Schwund in %		25%	50%	25%	50%	50%	100%	100%	100%
Kohorte 12/13	8	6	5	5	4	3	3	1	
Schwund in %		25%	38%	38%	50%	63%	63%	88%	100%
Kohorte 13/14	6	5	5	3	3	3	1	1	
Schwund in %		17%	17%	50%	50%	50%	83%	83%	100%
Kohorte 14/15	10	4	2	2	2	3	2	2	1
Schwund in %		60%	80%	80%	80%	70%	80%	80%	90%
Kohorte 15/16	7	5	3	2	2	2	2		
Schwund in %		29%	57%	71%	71%	71%	71%		
Kohorte 16/17	4	2	2	1	1				
Schwund in %		50%	50%	75%	75%				

Chemie BA FWmP PF	Fachsemester								
	Abbruch oder Wechsel in RSZ						>RSZ		
	1	2	3	4	5	6	7	8	9
Kohorte 11/12	3	3	3	3	2	2	1		
Schwund in %					33%	33%	67%		
Kohorte 12/13	10	10	7	7	7	7	4	5	5
Schwund in %			30%	30%	30%	30%	60%	38%	38%
Kohorte 13/14	9	7	7	6	4	3	1	1	1
Schwund in %		22%	22%	33%	56%	50%	83%	83%	83%
Kohorte 14/15	8	6	5	5	5	4	3	3	1
Schwund in %		25%	38%	38%	38%	50%	63%	63%	88%
Kohorte 15/16	8	4	2	1	1	1			
Schwund in %		50%	75%	88%	88%	88%	100%		
Kohorte 16/17	8	6	4	3	2				
Schwund in %		25%	50%	63%	75%				

Fortsetzung: Studienfallkohorten

Chemie BA LA	Fachsemester								
	Abbruch oder Wechsel in RSZ						>RSZ		
	1	2	3	4	5	6	7	8	9
Kohorte 11/12	23	24	24	24	21	21	10	7	3
Schwund in %		-4%	-4%	-4%	9%	9%	57%	70%	87%
Kohorte 12/13	26	26	23	23	22	21	11	9	6
Schwund in %			12%	12%	15%	19%	58%	65%	77%
Kohorte 13/14	23	22	18	17	15	13	11	5	5
Schwund in %		4%	22%	26%	35%	43%	52%	78%	78%
Kohorte 14/15	31	25	20	20	18	17	12	11	5
Schwund in %		19%	35%	35%	42%	45%	61%	65%	84%
Kohorte 15/16	33	32	23	23	21	19	13		
Schwund in %		3%	30%	30%	36%	42%	61%		
Kohorte 16/17	34	32	22	20	17				
Schwund in %		6%	35%	41%	50%				

Chemie Master	Fachsemester						
	<= RSZ				>RSZ		
	1	2	3	4	5	6	7
Kohorte 11/12	20	12	12	10	4	3	2
Schwund in %		40%	40%	50%	80%	85%	90%
Kohorte 12/13	26	26	26	26	24	18	8
Schwund in %					8%	31%	69%
Kohorte 13/14	9	9	9	10	10	4	3
Schwund in %				-11%	-11%	56%	67%
Kohorte 14/15	21	21	21	21	14	4	1
Schwund in %					33%	81%	95%
Kohorte 15/16	24	24	22	22	18	6	1
Schwund in %			8%	8%	25%	75%	96%
Kohorte 16/17	18	18	18	18	12		
Schwund in %					33%		

Chemie M. Ed Gy/OS	Fachsemester						
	<= RSZ				>RSZ		
	1	2	3	4	5	6	7
Kohorte 14/15	9	13	13	13	4	3	
Schwund in %		-44%	-44%	-44%	56%	67%	100%
Kohorte 15/16	11	16	14	14	2		
Schwund in %		-45%	-27%	-27%	82%	100%	100%
Kohorte 16/17	10	16	15	15	4		
Schwund in %		-60%	-50%	-50%	60%		

Ecology Master	Fachsemester						
	<= RSZ				>RSZ		
	1	2	3	4	5	6	7
Kohorte 11/12	13	10	10	11	8	3	1
Schwund in %		23%	23%	15%	38%	77%	92%
Kohorte 12/13	22	20	20	21	18	8	5
Schwund in %		9%	9%	5%	18%	64%	77%
Kohorte 13/14	19	19	19	19	15	7	3
Schwund in %					21%	63%	84%
Kohorte 14/15	11	11	11	11	10	7	3
Schwund in %					9%	36%	73%
Kohorte 15/16	18	17	15	14	11	8	6
Schwund in %		6%	17%	22%	39%	56%	67%
Kohorte 16/17	19	18	18	18	14		
Schwund in %		5%	5%	5%	26%		

Fortsetzung: Studienfallkohorten

ISATEC Master	Fachsemester								
	<= RSZ				> RSZ				
	1	2	3	4	5	6	7	8	9
Kohorte 12/13	19	18	17	17	7	3			
Schwund in %		5%	11%	11%	63%	84%	100%	100%	100%
Kohorte 13/14	21	21	21	21	7	2			
Schwund in %					67%	90%	100%	100%	100%
Kohorte 14/15	24	23	24	23	9				
Schwund in %		4%		4%	63%	100%	100%	100%	100%
Kohorte 15/16	20	20	20	20	3				
Schwund in %					85%	100%	100%		
Kohorte 16/17	19	15	14	14	11				
Schwund in %		21%	26%	26%	42%				

Marine Biology Master	Fachsemester						
	<= RSZ				>RSZ		
	1	2	3	4	5	6	7
Kohorte 12/13	17	17	8	10	7	1	
Schwund in %			53%	41%	59%	94%	100%
Kohorte 13/14	23	22	21	20	7	4	1
Schwund in %		4%	9%	13%	70%	83%	96%
Kohorte 14/15	24	21	19	18	12	4	2
Schwund in %		13%	21%	25%	50%	83%	92%
Kohorte 15/16	18	17	17	17	17	10	2
Schwund in %		6%	6%	6%	6%	44%	89%
Kohorte 16/17	20	19	19	16	11		
Schwund in %		5%	5%	20%	45%		

Marmic Master	Fachsemester								
	<= RSZ			> RSZ					
	1	2	3	4	5	6	7	8	9
Kohorte 12/13	13	13	13	11					
Schwund in %				15%	100%	100%	100%	100%	100%
Kohorte 13/14	12	12	12	4					
Schwund in %				67%	100%	100%	100%	100%	100%
Kohorte 14/15	11	11	11						
Schwund in %				100%	100%	100%	100%	100%	100%
Kohorte 15/16	13	13	13	1	1	1			
Schwund in %				92%	92%	92%	100%		
Kohorte 16/17	14	14	13						
Schwund in %			7%	100%	100%				

Neuroscience Master	Fachsemester								
	<= RSZ				> RSZ				
	1	2	3	4	5	6	7	8	9
Kohorte 12/13	19	18	16	15	6	5	1		
Schwund in %		5%	16%	21%	68%	74%	95%	100%	100%
Kohorte 13/14	15	15	15	14	9				
Schwund in %				7%	40%	100%	100%	100%	100%
Kohorte 14/15	18	18	18	18	12	5	3	2	1
Schwund in %					33%	72%	83%	89%	94%
Kohorte 15/16	20	20	20	20	11	3	3		
Schwund in %					45%	85%	85%		
Kohorte 16/17	19	18	18	18	13				
Schwund in %		5%	5%	5%	32%				

7. Abschlussprüfungen im Prüfungsjahr 2018 (01.10.2017-30.09.2018)

Fach	Abschluss	WS 17/18			SoSe 18			Prüfungsjahr 2018		
		M	W	Ges	M	W	Ges	M	W	Ges
Biochemistry	Master	1	8	9	3	4	7	4	12	16
Biologie	Bachelor VF	6	7	13	8	23	31	14	30	44
Biologie	BA FWmP PF	1	2	3	3	3	6	4	5	9
Biologie	BA FWmP KF	1		1				1		1
Biologie	BA LA Gym/OS 1.F.	4	15	19	9	6	15	13	21	34
Biologie	BA LA Gym/OS 2.F.		1	1	2	3	5	2	4	6
Biologie	1 Fach Master Ed. Alt	1	1	2	4	1	5	5	2	7
Biologie	2 Fach Master Ed. Alt	1	1	2				1	1	2
Biologie	M.Ed.Gy/OS 1.LF	1	3	4	4	11	15	5	14	19
Biologie	M.Ed.Gy/OS 2.LF		2	2	1		1	1	2	3
Chemie	Bachelor VF	6		6	12	4	16	18	4	22
Chemie	BA FWmP PF	1		1		1	1	1	1	2
Chemie	BA FWmP KF	1	1	2		1	1	1	2	3
Chemie	BA LA Gym/OS 1.F.	1	1	2	2		2	3	1	4
Chemie	BA LA Gym/OS 2.F.	2	3	5	2	1	3	4	4	8
Chemie	1 Fach Master Ed. Alt	1		1		1	1	1	1	2
Chemie	2 Fach Master Ed. Alt					1	1		1	1
Chemie	M.Ed.Gy/OS 1.LF				1		1	1		1
Chemie	M.Ed.Gy/OS 2.LF				4	7	11	4	7	11
Chemie	Master	6	3	9	5	2	7	11	5	16
Ecology	Master		5	5	3	4	7	3	9	12
ISATEC	Master	1	2	3	6	6	12	7	8	15
Marine Biology	Master	2	4	6	2	10	12	4	14	18
MARMIC	Master	5	7	12		2	2	5	9	14
Neurosciences	Master	6	10	16	3	2	5	9	12	21
FB Gesamt		48	76	124	74	93	167	122	169	291

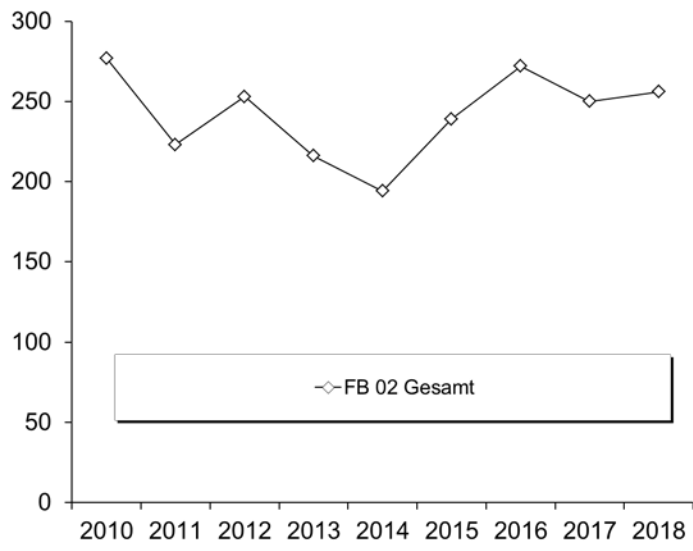
8. Absolventen: Studiendauer und Alter im Prüfungsjahr 2018

Fach	Abschluss	Anz	Studiendauer		Alter	
			MW	Median	MW	Median
Biochemistry	Master	16	5,19	5	25,37	25,09
Biologie	Bachelor VF	44	7,27	6,5	25,1	23,6
Biologie	BA FWmP PF	9	8,56	8	24,96	24,14
Biologie	BA LA Gym/OS 1.F.	34	7,65	7	26,29	24,99
Biologie	1 Fach MEd. alt	7	6,29	6	30,52	29,78
Biologie	1 Fach MEd. neu	19	4,42	4	28,69	28,39
Chemie	Bachelor VF	22	7,23	6	23,88	23
Chemie	BA FWmP PF	2	9,5	9,5	24,8	24,8
Chemie	BA LA Gym/OS 1.F.	4	9,75	8,5	32,25	30,14
Chemie	1 Fach MEd. alt	2	4,5	4,5	33,23	33,23
Chemie	1 Fach MEd. neu	1	5	5	28,04	28,04
Chemie	Master	16	4,5	4,5	25,21	25,06
Ecology	Master	12	5,75	5	29,59	29,12
ISATEC	Master	15	4,4	4	29,41	28,94
Marine Biology	Master	18	5,11	5	25,94	25,93
MARMIC	Master	14	3	3	25,09	25,08
Neuroscience	Master	21	5,24	5	27,05	26,27

9. Absolventen im Zeitverlauf vom Prüfungsjahr 2010-2018

Fach	Abschluss		2010	2011	2012	2013	2014	2015	2016	2017	2018
Biochemistry	Master	M	2	2	5	2	4	5	5	10	4
		W	2	11	10	10	7	6	5	9	12
		Ges	4	13	15	12	11	11	10	19	16
Biologie	Bachelor VF	M	12	9	13	18	14	17	22	17	14
		W	42	31	43	43	34	31	42	30	30
		Ges	54	40	56	61	48	48	64	47	44
Biologie	BA LA Gym/OS 1.F.	M						8	8	8	13
		W					1	20	21	19	21
		Ges					1	28	29	27	34
Biologie	BA FWmP PF	M						2	1	2	4
		W					2		5	4	5
		Ges					2	2	6	6	9
Biologie	1. F. Master Ed. Alt	M		2	1	2	4	9	5	3	5
		W		11	10	9	14	19	6	7	2
		Ges		13	11	11	18	28	11	10	7
Biologie	M.Ed.GY/OS 1.LF	M							1	7	5
		W							9	17	14
		Ges							10	24	19
Chemie	Bachelor VF	M	12	10	16	7	14	13	16	9	18
		W	6	9	23	8	9	11	8	7	4
		Ges	18	19	39	15	23	24	24	16	22
Chemie	BA FWmP PF	M							1	2	1
		W					1	2	1	1	1
		Ges					1	2	2	3	2
Chemie	BA LA Gym/OS 1.F.	M					1	1	8	2	3
		W						3	2		1
		Ges					1	4	10	2	4
Chemie	Master	M				4	2	11	9	14	11
		W				1	2	7	8	6	5
		Ges				5	4	18	17	20	16
Chemie	1. F. Master Ed. Alt	M				2			2	1	1
		W			2			2	1	1	1
		Ges			2	2		2	3	2	2
Chemie	M.Ed.GY/OS 1.LF	M							2	4	1
		W								5	
		Ges							2	9	1
Ecology	Master	M		1	1	3	1	2	6	7	3
		W	1	4	5	9	6	12	15	4	9
		Ges	1	5	6	12	7	14	21	11	12
ISATEC	Master	M	5	11	4	4	5	8	8	6	7
		W	7	7	9	5	11	10	6	11	8
		Ges	12	18	13	9	16	18	14	17	15
Marine Biology	Master	M		2	5	2		3	6	3	4
		W	3	5	8	7	4	10	8	8	14
		Ges	3	7	13	9	4	13	14	11	18
MARMIC	Master	M	2	4	6	4	5	4	4	2	5
		W	7	10	5	7	7	8	7	10	9
		Ges	9	14	11	11	12	12	11	12	14
Neurosciences	Master	M	3	6	2	8	3	3	5	5	9
		W	2	5	8	12	16	5	11	9	12
		Ges	5	11	10	20	19	8	16	14	21
FB 02 Gesamt		M	81	73	83	83	61	88	110	102	108
		W	196	150	170	133	133	151	162	148	148
		Ges	277	223	253	216	194	239	272	250	256

Fortsetzung: Absolventen im Zeitverlauf



D. Fachbereich 03

1. Studienfälle nach Fachsemestern im WS 18/19

Studiengang	Abschluß	G	1	2	3	4	5	6	7	8	9	10	11	12	13-14	>14	Ges	RSZ
Digitale Medien	Bachelor	VF M	35	1	25	5	18	1	15		13		14	1	6	3	137	85
Digitale Medien	Bachelor	VF W	26	3	16	1	22	1	9		9		2			2	91	69
Ges			61	4	41	6	40	2	24		22		16	1	6	5	228	154
Digitale Medien	Master	M	16		13	1	10		5		1		3	1		1	51	30
Digitale Medien	Master	W	10	1	6	1	5	2	3	1	2		3		1		35	18
Ges			26	1	19	2	15	2	8	1	3		6	1	1	1	86	48
Elementarmathematik	BA BiPEB	EF M	11		7		12		2								32	30
Elementarmathematik	BA BiPEB	EF W	46	2	57		52	1	15	2	9		4		2		190	158
Ges			57	2	64		64	1	17	2	9		4		2		222	188
Elementarmathematik	BA BiPEB	UF M	14	1	16	1	19		1		2	1	5		1	1	62	51
Elementarmathematik	BA BiPEB	UF W	66	1	77	2	47	1	23		5					1	223	194
Ges			80	2	93	3	66	1	24		7	1	5		1	2	285	245
Elementarmathematik	M.Ed.Grund	EF M	6		2		2		3								13	8
Elementarmathematik	M.Ed.Grund	EF W	27		29	2	13	1	5								77	58
Ges			33		31	2	15	1	8								90	66
Elementarmathematik	M.Ed.Grund	UF M	5		6		4		1								16	11
Elementarmathematik	M.Ed.Grund	UF W	27		15		12	3	5								62	42
Ges			32		21		16	3	6								78	53
Elementarmathematik	M.Ed.IP/SP	EF M			2												2	2
Elementarmathematik	M.Ed.IP/SP	EF W	1		3		3										7	4
Ges			1		5		3										9	6
Elementarmathematik	M.Ed.IP/SP	UF M			3		1	1	1								6	3
Elementarmathematik	M.Ed.IP/SP	UF W	7		7		10		1								25	14
Ges			7		10		11	1	2								31	17
Informatik	Bachelor	VF M	193	9	168	3	132	7	116	5	69	3	47	5	20	36	813	512
Informatik	Bachelor	VF W	55	3	30	1	17	2	13	1	4	2	3		3	3	137	108
Ges			248	12	198	4	149	9	129	6	73	5	50	5	23	39	950	620
Informatik	BA FWmP	KF M	12	1	9				2				1				25	22
Informatik	BA FWmP	KF W	8		2		1		2								13	11
Ges			20	1	11		1		4				1				38	33
Informatik	Master	M	36	30	36	29	36	12	13	4	3	1		1	1		202	131
Informatik	Master	W	3	6	1	1	5	2	1	2	2	1					24	11
Ges			39	36	37	30	41	14	14	6	5	2		1	1		226	142
Mathematik	Bachelor	VF M	36		19	1	17		7	3	9		3	1	6	3	105	73
Mathematik	Bachelor	VF W	27	2	13	1	16		4	1	2		2				68	59
Ges			63	2	32	2	33		11	4	11		5	1	6	3	173	132
Mathematik	BA IP GyOs	M	1														1	1
Mathematik	BA IP GyOs	W	2														2	2
Ges			3														3	3
Mathematik	BA LA Gym/OS	LF M	36		29	3	22		15		8	1	2		2	1	119	90
Mathematik	BA LA Gym/OS	LF W	34	1	39		24	1	14		5		2			1	121	99
Ges			70	1	68	3	46	1	29		13	1	4		2	2	240	189
Mathematik	M.Ed.ber.	LF M	1		2	4	2			1							10	7
Mathematik	M.Ed.ber.	LF W	1	2	1												4	4
Ges			2	2	3	4	2			1							14	11
Mathematik	M.Ed.Gym/OS	LF M	11		9		4	1	4								29	20
Mathematik	M.Ed.Gym/OS	LF W	10	3	9	1	8		2								33	23
Ges			21	3	18	1	12	1	6								62	43
Mathematik	Master	M	5	3	10	3	3	6	2	1	1		1		1		36	21
Mathematik	Master	W	3			1	1	1	1	1							8	4
Ges			8	3	10	4	4	7	3	2	1		1		1		44	25
Medical Biometry/Biostat.	Master	M	9		1		2										12	10
Medical Biometry/Biostat.	Master	W	7	1			5										13	8
Ges			16	1	1		7										25	18

Fortsetzung: Studienfälle nach Fachsemestern

Studiengang	Abschluß	G	1	2	3	4	5	6	7	8	9	10	11	12	13-14	>14	Ges	RSZ
Technomathematik	Bachelor	VF M	11		12		8		5		3		1		3	2	45	31
Technomathematik	Bachelor	VF W	11	2	5		1		3		1		1				24	19
Ges			22	2	17		9		8		4		2		3	2	69	50
Technomathematik	Master	M	3	2	3	1	7	2	1							1	20	9
Technomathematik	Master	W	3	1	1	1	5					1					12	6
Ges			6	3	4	2	12	2	1			1				1	32	15
Wirtschaftsinformatik	Bachelor	VF M	44	1	41	4	30	3	30		20	1	6	2	3	1	186	123
Wirtschaftsinformatik	Bachelor	VF W	7		7	2	6		4		2		2				30	22
Ges			51	1	48	6	36	3	34		22	1	8	2	3	1	216	145

Studienfälle im FB 03: 3121

2. Studienfälle nach Hochschulsesemestern im WS 18/19

Studiengang	Abschluß	G	1	2	3	4	5	6	7	8	9	10	11	12	13-14	>14	Ges
Digitale Medien	Bachelor	VF M	23	1	23		20	2	18	4	10	1	14	1	12	8	137
Digitale Medien	Bachelor	VF W	19	1	15		18		9		12	1	3		3	10	91
Ges			42	2	38		38	2	27	4	22	2	17	1	15	18	228
Digitale Medien	Master	M	9		5		5	1	5	2	3	2	3	2	4	10	51
Digitale Medien	Master	W	5	1	4	1	3	1	2		3	2	2	1	6	4	35
Ges			14	1	9	1	8	2	7	2	6	4	5	3	10	14	86
Elementarmathematik	BA BiPEB	EF M	5		6		9	2	5	1		1				3	32
Elementarmathematik	BA BiPEB	EF W	29	2	45	2	54	2	20	1	12	1	2	1	7	12	190
Ges			34	2	51	2	63	4	25	2	12	2	2	1	7	15	222
Elementarmathematik	BA BiPEB	UF M	9		8	1	13		6		2	3	8	1	2	9	62
Elementarmathematik	BA BiPEB	UF W	45	2	68		46	1	33	2	6	2	6	3	1	8	223
Ges			54	2	76	1	59	1	39	2	8	5	14	4	3	17	285
Elementarmathematik	M.Ed.Grund	EF M							1		2	1	1		1	7	13
Elementarmathematik	M.Ed.Grund	EF W							15		22	4	13	1	13	9	77
Ges									16		24	5	14	1	14	16	90
Elementarmathematik	M.Ed.Grund	UF M									7	1	3		2	3	16
Elementarmathematik	M.Ed.Grund	UF W							18		16	1	7		7	13	62
Ges									18		23	2	10		9	16	78
Elementarmathematik	M.Ed.IP/SP	EF M									1					1	2
Elementarmathematik	M.Ed.IP/SP	EF W							1		2	1	3				7
Ges									1		3	1	3			1	9
Elementarmathematik	M.Ed.IP/SP	UF M										1		1	4		6
Elementarmathematik	M.Ed.IP/SP	UF W							3		8		6	1	7		25
Ges									3		8		7	1	8	4	31
Informatik	Bachelor	VF M	137	3	152	6	116	6	106	10	86	5	53	9	42	82	813
Informatik	Bachelor	VF W	34	3	18		13		14		7	6	9	1	11	21	137
Ges			171	6	170	6	129	6	120	10	93	11	62	10	53	103	950
Informatik	BA FWmP	KF M	8		6	1	1		3	1			1		2	2	25
Informatik	BA FWmP	KF W	1	1	2		3		1		2			1		2	13
Ges			9	1	8	1	4		4	1	2		1	1	2	4	38
Informatik	Master	M	2		1	2	1	2	10	1	26	3	43	4	51	56	202
Informatik	Master	W					1				3		6		5	9	24
Ges			2		1	2	2	2	10	1	29	3	49	4	56	65	226
Mathematik	Bachelor	VF M	23	1	15		17	1	11		10		8	1	7	11	105
Mathematik	Bachelor	VF W	16		12		11		4	3	7	1	1	1	7	5	68
Ges			39	1	27		28	1	15	3	17	1	9	2	14	16	173
Mathematik	BA IP GyOs	M							1								1
Mathematik	BA IP GyOs	W	1													1	2
Ges			1						1							1	3
Mathematik	BA LA Gym/OS	LF M	25	3	26	1	18	2	13	1	6		6		7	11	119
Mathematik	BA LA Gym/OS	LF W	22	1	37	1	24		17		6		2		2	9	121
Ges			47	4	63	2	42	2	30	1	12		8		9	20	240

Fortsetzung: Studienfälle nach Hochschulseestern

Studiengang		Abschluß		G	1	2	3	4	5	6	7	8	9	10	11	12	13-14	>14	Ges
Mathematik	Master	M	M								2		5		9	3	6	11	36
Mathematik	Master	W	W								2		1		1		2	2	8
				Ges						4		6		10	3	8	13	44	
Mathematik	M.Ed.ber	LF	M												1	4	1	4	10
Mathematik	M.Ed.ber	LF	W										1					3	4
				Ges									1	1	4	1	7	14	
Mathematik	M.Ed.Gym/OS	LF	M								6		5		2	1	9	6	29
Mathematik	M.Ed.Gym/OS	LF	W								3		9		8		6	7	33
				Ges						9		14		10	1	15	13	62	
Medical Biometry/Biostat.	Master	M	M	1					1	2				1	1		1	5	12
Medical Biometry/Biostat.	Master	W	W					1					3	1	3	2	2	1	13
				Ges	1			1	1	2			3	2	4	2	3	6	25
Technomathematik	Bachelor	VF	M	8		10		7		5	1	4		2		3	5	45	
Technomathematik	Bachelor	VF	W	5		4		1		3		3		5		1	2	24	
				Ges	13	14		8		8	1	7		7		4	7	69	
Technomathematik	Master	M	M					1		2		2		7		3	5	20	
Technomathematik	Master	W	W							2		2	1	4		1	2	12	
				Ges				1		4		4	1	11		4	7	32	
Wirtschaftsinformatik	Bachelor	VF	M	30	6	34	1	36	1	32	2	22	3	8		5	6	186	
Wirtschaftsinformatik	Bachelor	VF	W	6		5	2	6	1	5		2					1	30	
				Ges	36	6	39	3	42	2	37	2	24	3	10		5	7	216

Studienfälle im FB 03: 3121

3. Studienfälle nach Status, Geschlecht und Staatsangehörigkeit im WS 18/19

Studiengang	Abschluß	G	Deutsche Studierende							Ausländische Studierende							Ges.		
			Rückmeld		Neuein.		Ges.	Erst-Beur-		Rückmeld		Neuein.		Ges.	Erst-Beur-				
			Fortg	1 FS	1 FS	Fortg		ein.	laubt	Fortg	1 FS	1 FS	Fortg		ein.	laubt			
Digitale Medien	Bachelor	VF	M	91	1	10		21	1	124	9		1		2	1	13	137	
Digitale Medien	Bachelor	VF	W	54		5	2	16	2	79	6	1	1		3	1	12	91	
				Ges	145	1	15	2	37	3	203	15	1	2		5	2	228	
Digitale Medien	Master	M	M	12		6				18	22	1		1	9		33	51	
Digitale Medien	Master	W	W	6		1	1		2	10	15		4		5	1	25	35	
				Ges	18		7	1		2	28	37	1	4	1	14	1	58	86
Elementarmathematik	BA BiPEB	EF	M	18	1	4	1	5	1	30	1		1				2	32	
Elementarmathematik	BA BiPEB	EF	W	128	2	14	5	25	4	178	6		1	1	4		12	190	
				Ges	146	3	18	6	30	5	208	7		2	1	4		14	222
Elementarmathematik	BA BiPEB	UF	M	45		5		9	1	60	2						2	62	
Elementarmathematik	BA BiPEB	UF	W	137	2	17	2	41	3	202	13		2	1	4	1	21	223	
				Ges	182	2	22	2	50	4	262	15		2	1	4	1	23	285
Elementarmathematik	M.Ed.Grund	EF	M	6	5	1			1	13								13	
Elementarmathematik	M.Ed.Grund	EF	W	47	18	9			3	77								77	
				Ges	53	23	10		4	90								90	
Elementarmathematik	M.Ed.Grund	UF	M	11	3	2				16								16	
Elementarmathematik	M.Ed.Grund	UF	W	32	20	7			2	61						1	1	62	
				Ges	43	23	9		2	77							1	1	78
Elementarmathematik	M.Ed.IP/SP	EF	M	2						2								2	
Elementarmathematik	M.Ed.IP/SP	EF	W	6	1					7								7	
				Ges	8	1				9									9
Elementarmathematik	M.Ed.IP/SP	UF	M	5						5						1	1	6	
Elementarmathematik	M.Ed.IP/SP	UF	W	18	4	2				24		1					1	25	
				Ges	23	4	2			29		1					1	2	31
Informatik	Bachelor	VF	M	549	11	38	11	119	14	742	46	5	2		18		71	813	
Informatik	Bachelor	VF	W	61	4	13	2	27	7	114	10	2	2		7	2	23	137	
				Ges	610	15	51	13	146	21	856	56	7	4		25	2	94	950
Informatik	BA FWmP	KF	M	12	1	3		6		22	1				2		3	25	
Informatik	BA FWmP	KF	W	4	2	5		1	1	13								13	
				Ges	16	3	8		7	1	35	1				2		3	38

Fortsetzung: Studienfälle nach Status

Studiengang	Abschluß	G	Deutsche Studierende						Ausländische Studierende						Ges.		
			Rückmeld Fortg	1 FS	Neuein. 1 FS	Fortg	Erst- ein.	Beur- laubt	Ges.	Rückmeld Fortg	1 FS	Neuein. 1 FS	Fortg	Erst- ein.		Beur- laubt	Ges.
Informatik	Master	M	134	1	31	2		10	178	16		2		2	4	24	202
Informatik	Master	W	12		3	1		2	18	5				1	6	24	
		Ges	146	1	34	3		12	196	21		2		2	5	30	226
Mathematik	Bachelor	VF M	65	2	9		23		99	3	1	1		1	6	105	
Mathematik	Bachelor	VF W	33	1	10	1	14	4	63	3			2	5	68		
		Ges	98	3	19	1	37	4	162	6	1	1		2	11	173	
Mathematik	BA IP GyOs	M			1				1							1	
Mathematik	BA IP GyOs	W			1		1		2							2	
		Ges			2		1		3							3	
Mathematik	BA LA Gym/OS	LF M	74		11		25	1	111	7				1	8	119	
Mathematik	BA LA Gym/OS	LF W	79	2	10	1	18	2	112	4			4	1	9	121	
		Ges	153	2	21	1	43	3	223	11			4	2	17	240	
Mathematik	M.Ed.ber.	LF M	8		1			1	10							10	
Mathematik	M.Ed.ber.	LF W	2		1	1			4							4	
		Ges	10		2	1		1	14							14	
Mathematik	M.Ed.Gym/OS	LF M	17	8	3	1			29							29	
Mathematik	M.Ed.Gym/OS	LF W	18	7	3			3	31	2					2	33	
		Ges	35	15	6	1		3	60	2					2	62	
Mathematik	Master	M	28		5			2	35	1					1	36	
Mathematik	Master	W	4		3			1	8							8	
		Ges	32		8			3	43	1					1	44	
Med: Biometry/Biostat.	Master	M	1		7			1	9	1		1		1	3	12	
Med: Biometry/Biostat.	Master	W	4		7				11	1				1	2	13	
		Ges	5		14			1	20	2		1		1	5	25	
Technomathematik	Bachelor	VF M	31		3		8	2	44	1					1	45	
Technomathematik	Bachelor	VF W	10	4	2		5	2	23	1					1	24	
		Ges	41	4	5		13	4	67	2					2	69	
Technomathematik	Master	M	13		3			3	19	1					1	20	
Technomathematik	Master	W	8		3				11	1					1	12	
		Ges	21		6			3	30	2					2	32	
Wirtschaftsinformatik	Bachelor	VF M	117	1	10	2	26	3	159	19	1	2	1	4	27	186	
Wirtschaftsinformatik	Bachelor	VF W	15		1	1	5		22	7				1	8	30	
		Ges	132	1	11	3	31	3	181	26	1	2	1	5	35	216	

Studienfälle im FB 03: 3121

4. Studienfälle nach Alter im WS 18/19

Studiengang	Abschluß	G	Gesamt		1. FS		1. HS	
			Anzahl	Ø Alter	Anzahl	Ø Alter	Anzahl	Ø Alter
Digitale Medien	Bachelor	VF M	137	24,25	35	21,81	23	21,21
Digitale Medien	Bachelor	VF W	91	23,75	26	21,28	19	20,29
		Ges	228	24,05	61	21,59	42	20,79
Digitale Medien	Master	M	51	28,34	16	25,43	9	25,30
Digitale Medien	Master	W	35	27,70	10	26,98	5	27,63
		Ges	86	28,08	26	26,03	14	26,13
Elementarmathematik	BA BiPEB	EF M	32	24,12	11	25,15	5	23,15
Elementarmathematik	BA BiPEB	EF W	190	23,57	46	23,09	29	21,08
		Ges	222	23,65	57	23,49	34	21,39
Elementarmathematik	BA BiPEB	UF M	62	25,98	14	22,39	9	20,42
Elementarmathematik	BA BiPEB	UF W	223	23,31	66	23,33	45	22,24
		Ges	285	23,89	80	23,17	54	21,94
Elementarmathematik	M.Ed.Grun	EF M	13	27,15	6	26,12		
Elementarmathematik	M.Ed.Grun	EF W	77	26,68	27	26,52		
		Ges	90	26,75	33	26,45		

Fortsetzung: Studienfälle nach Alter

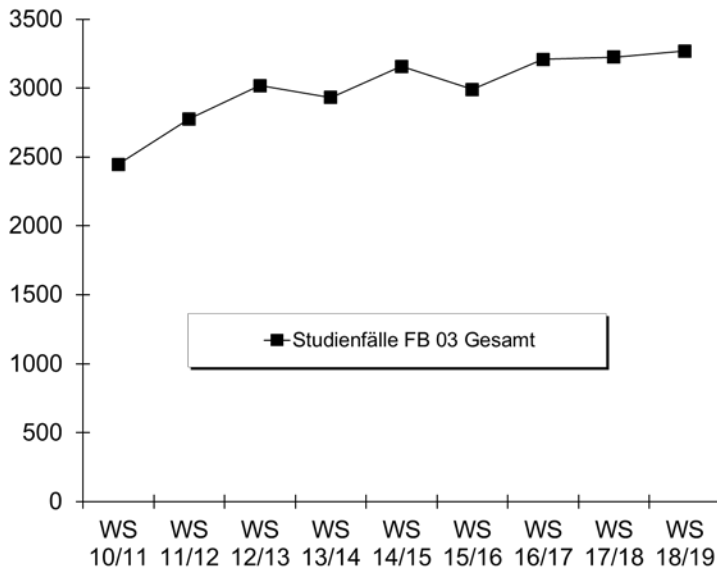
Studiengang	Abschluß	G	Gesamt		1. FS		1. HS	
			Anzahl	Ø Alter	Anzahl	Ø Alter	Anzahl	Ø Alter
Elementarmathematik	M.Ed.Grun UF	M	16	27,15	5	27,86		
Elementarmathematik	M.Ed.Grun UF	W	62	26,66	27	25,82		
		Ges	78	26,76	32	26,14		
Elementarmathematik	M.Ed.IP/SFEF	M	2	27,07				
Elementarmathematik	M.Ed.IP/SFEF	W	7	25,25	1	22,48		
		Ges	9	25,66	1	22,48		
Elementarmathematik	M.Ed.IP/SFUF	M	6	29,99				
Elementarmathematik	M.Ed.IP/SFUF	W	25	25,53	7	25,02		
		Ges	31	26,40	7	25,02		
Informatik	BA FWmP KF	M	25	25,60	12	25,21	8	20,67
Informatik	BA FWmP KF	W	13	23,46	8	23,02	1	18,22
		Ges	38	24,87	20	24,33	9	20,39
Informatik	Bachelor VF	M	813	24,18	193	21,90	137	20,64
Informatik	Bachelor VF	W	137	24,58	55	23,00	34	20,48
		Ges	950	24,24	248	22,14	171	20,61
Informatik	Master	M	202	26,97	36	25,41	2	25,96
Informatik	Master	W	24	28,08	3	23,87		
		Ges	226	27,09	39	25,29	2	25,96
Mathematik	Bachelor VF	M	105	24,22	36	21,45	23	19,99
Mathematik	Bachelor VF	W	68	23,33	27	22,67	16	21,21
		Ges	173	23,87	63	21,97	39	20,49
Mathematik	BA IP GyOs	M	1	23,40	1	23,40		
Mathematik	BA IP GyOs	W	2	33,11	2	33,11	1	20,63
		Ges	3	29,87	3	29,87	1	20,63
Mathematik	BA LA GynLF	M	119	23,83	36	22,01	25	20,65
Mathematik	BA LA GynLF	W	121	23,25	34	21,94	22	20,88
		Ges	240	23,54	70	21,97	47	20,76
Mathematik	Master	M	36	25,84	5	23,69		
Mathematik	Master	W	8	25,54	3	22,46		
		Ges	44	25,78	8	23,23		
Mathematik	M.Ed.ber. LF	M	10	33,13	1	46,01		
Mathematik	M.Ed.ber. LF	W	4	31,73	1	23,17		
		Ges	14	32,73	2	34,59		
Mathematik	M.Ed.Gym LF	M	29	25,81	11	24,62		
Mathematik	M.Ed.Gym LF	W	33	25,67	10	23,47		
		Ges	62	25,73	21	24,07		
Medical Biometry/Biostat. Master		M	12	27,68	9	25,77	1	23,36
Medical Biometry/Biostat. Master		W	13	28,29	7	25,43		
		Ges	25	27,99	16	25,62	1	23,36
Technomathematik	Bachelor VF	M	45	24,03	11	22,48	8	18,79
Technomathematik	Bachelor VF	W	24	23,54	11	23,67	5	21,38
		Ges	69	23,86	22	23,08	13	19,79
Technomathematik	Master	M	20	25,82	3	22,61		
Technomathematik	Master	W	12	24,59	3	22,41		
		Ges	32	25,36	6	22,51		
Wirtschaftsinformatik	Bachelor VF	M	186	23,27	44	20,68	30	20,17
Wirtschaftsinformatik	Bachelor VF	W	30	23,76	7	20,18	6	20,26
		Ges	216	23,34	51	20,61	36	20,18

5. Studienfallentwicklung vom WS 10/11 – WS 18/19

a) Studienfälle insgesamt

		WS 10/11	WS 11/12	WS 12/13	WS 13/14	WS 14/15	WS 15/16	WS 16/17	WS 17/18	WS 18/19
Studienfälle FB 03	Ges	2445	2776	3017	2931	3158	2991	3209	3226	3270
	M	1595	1776	1892	1848	1992	1922	2001	2016	741
	W	850	1000	1125	1083	1166	1069	1208	1210	933
Digitale Medien		232	276	308	315	338	316	305	302	319
Bachelor	Ges	162	188	212	217	227	209	205	213	228
	M	99	104	118	127	139	128	118	127	137
	W	63	84	94	90	88	81	87	86	91
Master	Ges	58	80	85	90	103	99	92	84	86
	M	38	41	53	55	63	48	49	52	51
	W	20	39	32	35	40	51	43	32	35
Informatik		1058	1163	1280	1198	1266	1249	1281	1273	1277
Bachelor	Ges	385	564	750	750	850	970	983	998	988
	M	304	449	594	627	718	824	854	860	838
	W	81	115	156	123	132	146	129	138	150
Master	Ges	48	64	89	122	168	193	217	213	226
	M	40	51	71	94	130	155	183	193	202
	W	8	13	18	28	38	38	34	20	24
Promotion	Ges	69	76	82	76	74	66	72	58	61
	M	56	59	62	59	58	49	54	41	42
	W	13	17	20	17	16	17	18	17	19
Med. Biometry/Biostat.		20	14	28	12	33	24	23	10	25
Master	Ges	20	14	28	12	33	24	23	10	25
	M	9	7	14	5	15	10	10	4	12
	W	11	7	14	7	18	14	13	6	13
Mathematik		990	1128	1191	1172	1243	1110	1288	1305	1317
Bachelor	Ges	573	777	879	824	846	803	849	891	924
	M	235	324	336	313	327	302	311	316	319
	W	338	453	543	511	519	501	538	575	605
Promotion	Ges	34	39	36	43	54	63	61	64	64
	M	22	26	26	30	33	42	36	38	36
	W	12	13	10	13	21	21	25	26	28
Master	Ges	158	165	202	262	332	241	376	349	328
	M	50	70	84	100	122	112	124	117	112
	W	108	95	118	162	210	129	252	232	216
Wirtschaftsinformatik				27	86	142	165	189	202	216
Bachelor	Ges			27	86	142	165	189	202	216
	M			21	69	120	139	161	172	186
	W			6	17	22	26	28	30	30
Technomathematik		145	195	183	148	136	127	123	134	116
Bachelor	Ges	68	122	120	97	90	87	70	82	69
	M	46	85	84	72	63	61	49	51	45
	W	22	37	36	25	27	26	21	31	24
Master	Ges		11	20	28	32	28	39	35	32
	M		8	13	17	22	20	28	25	20
	W		3	7	11	10	8	11	10	12
Promotion	Ges	7	12	11	11	12	11	14	17	15
	M	7	10	10	9	9	8	10	12	11
	W		2	1	2	3	3	4	5	4

Fortsetzung: Studienfälle insgesamt

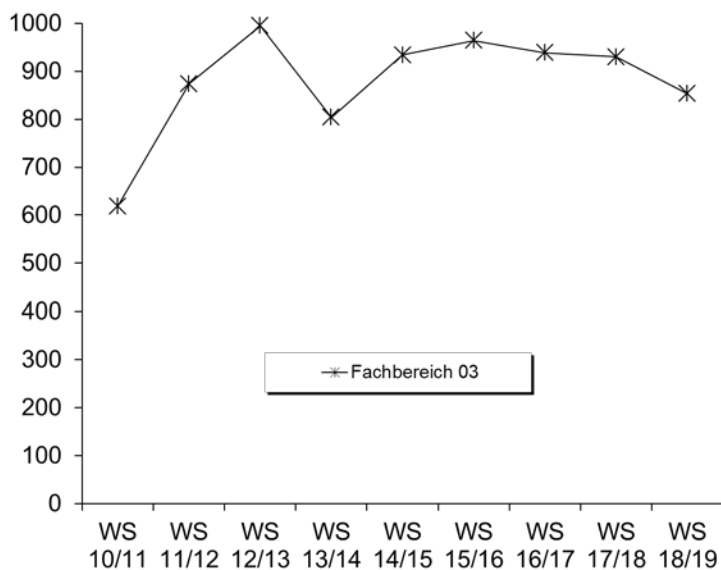


b) Studienfälle im 1. Fachsemester

Studiengang	Abschluss		WS 10/11	WS 11/12	WS 12/13	WS 13/14	WS 14/15	WS 15/16	WS 16/17	WS 17/18	WS 18/19
Digitale Medien	Bachelor VF	M	22	32	35	39	39	26	25	37	25
		W	21	35	25	20	25	23	35	25	26
		Ges	43	67	60	59	64	49	60	62	51
Digitale Medien	Master	M	11	17	17	14	10	13	14	13	16
		W	8	12	9	7	14	10	6	5	10
		Ges	19	29	26	21	24	23	20	18	26
Informatik	Bachelor VF	M	104	199	227	183	215	236	233	224	193
		W	39	63	86	44	53	61	44	56	55
		Ges	143	262	313	227	268	297	277	280	248
Informatik	BA FWmP KF	M		4	9	5	9	15	13	13	12
		W		5	10	1	9	12	8	5	8
		Ges		9	19	6	18	27	21	18	20
Informatik	Master	M	21	19	26	23	24	31	50	33	36
		W	1	4	7	10	9	3	5	1	3
		Ges	22	23	33	33	33	34	55	34	39
Mathematik	Bachelor VF	M	29	63	56	37	46	27	30	26	36
		W	15	36	43	24	31	36	42	26	27
		Ges	44	99	99	61	77	63	72	52	63
Elementarmathematik	BA BiPEb EF	M		11	14	6	4	9	7	9	11
		W		41	57	35	39	43	47	53	46
		Ges		52	71	41	43	52	54	62	57
Elementarmathematik	BA BiPEb UF	M		12	15	23	20	16	28	20	14
		W		66	69	64	71	76	79	93	66
		Ges		78	84	87	91	92	107	113	80
Elementarmathematik	M.Ed.Grund EF	M						5	2	3	6
		W						25	32	29	27
		Ges						30	34	32	33
Elementarmathematik	M.Ed.Grund UF	M						3		5	5
		W					22	24	15	15	27
		Ges					22	27	15	20	32

Fortsetzung: Studienfälle im 1. Fachsemester

Studiengang	Abschluss		WS 10/11	WS 11/12	WS 12/13	WS 13/14	WS 14/15	WS 15/16	WS 16/17	WS 17/18	WS 18/19
Elementarmathematik	M.Ed.Inkl.P/SP EF	M					2	5	3	2	1
		W								3	
		Ges					2	5	3	5	1
Elementarmathematik	M.Ed.Inkl.P/SP UF	M					2	4	1	3	
		W					13	22	10	9	7
		Ges					15	26	11	12	7
Mathematik	BA LA Gym/OS LF	M		54	32	21	44	37	36	48	36
		W		42	53	25	33	48	48	52	34
		Ges		96	85	46	77	85	84	100	70
Mathematik	Master	M		12	8	10	16	7	5	10	5
		W		3	2	8	8	10	3		3
		Ges		15	10	18	24	17	8	10	8
Mathematik	M.Ed.Gym/OS LF	M					3	8	8	7	11
		W					16	13	8	6	10
		Ges					19	21	16	13	21
Mathematik	M.Ed.Ber. LF	M					9	3	4	3	1
		W					1	2		1	1
		Ges					10	5	4	4	2
Medical Biometry/Biostat.	Master	M	7		7		9		5		9
		W	7		7		12		4		7
		Ges	14		14		21		9		16
Technomathematik	Bachelor VF	M	21	54	33	27	15	24	16	21	11
		W	10	23	20	9	14	14	6	17	11
		Ges	31	77	53	36	29	38	22	38	22
Technomathematik	Master	M		8	3	3	4	6	8	1	3
		W		3	3	2	2	1	5	1	3
		Ges		11	6	5	6	7	13	2	6
Wirtschaftsinformatik	Bachelor VF	M			21	44	56	39	45	47	44
		W			6	13	11	10	9	8	7
		Ges			27	57	67	49	54	55	51
Fachbereich 03		M	317	506	531	463	535	514	530	525	474
	W	301	368	464	341	399	450	409	405	379	
	Ges	618	874	995	804	934	964	939	930	853	



6. Studienfallkohorten bis zum WS 16/17

Digitale Medien VF Bachelor	Fachsemester														
	Abbruch/Wechsel in RSZ						> RSZ/Abgang wg. Abschluß enth.								
	1	2	3	4	5	6	7	8	9	10	11	12	13	14	15
Kohorte 10/11	43	42	37	37	37	37	32	24	18	12	10	10	8	3	1
Schwund in %		2%	14%	14%	14%	14%	26%	44%	58%	72%	77%	77%	81%	93%	98%
Kohorte 11/12	67	65	52	50	43	42	31	22	13	11	8	5	5	4	1
Schwund in %		3%	22%	25%	36%	37%	54%	67%	81%	84%	88%	93%	93%	94%	99%
Kohorte 12/13	60	52	44	43	39	39	32	29	15	13	10	6	6		
Schwund in %		13%	27%	28%	35%	35%	47%	52%	75%	78%	83%	90%	90%		
Kohorte 13/14	59	56	39	35	29	27	26	24	18	17	16				
Schwund in %		5%	34%	41%	51%	54%	56%	59%	69%	71%	73%				
Kohorte 14/15	64	63	50	49	39	36	34	32	22						
Schwund in %		2%	22%	23%	39%	44%	47%	50%	66%						
Kohorte 15/16	49	44	30	32	27	27	24								
Schwund in %		10%	39%	35%	45%	45%	51%								
Kohorte 16/17	60	57	43	42	40										
Schwund in %		5%	28%	30%	33%										

Digitale Medien Master	Fachsemester										
	Abbruch oder Wechsel in RSZ				> RSZ/Abgang wg. Abschluß enth.						
	1	2	3	4	5	6	7	8	9	10	11
Kohorte 10/11	19	16	18	16	16	13	11	7	6	4	3
Schwund in %		16%	5%	16%	16%	32%	42%	63%	68%	79%	84%
Kohorte 11/12	29	27	28	28	28	25	20	13	3	3	100%
Schwund in %		7%	3%	3%	3%	14%	31%	55%	90%	90%	100%
Kohorte 12/13	26	27	25	25	25	20	11	9	3	3	3
Schwund in %		-4%	4%	4%	4%	23%	58%	65%	88%	88%	88%
Kohorte 13/14	21	20	20	20	17	15	10	8	5	5	6
Schwund in %		5%	5%	5%	19%	29%	52%	62%	76%	76%	71%
Kohorte 14/15	31	31	31	30	30	21	12	6	3		
Schwund in %				3%	3%	32%	61%	81%	90%		
Kohorte 15/16	23	21	21	22	17	13	8				
Schwund in %		9%	9%	4%	26%	43%	65%				
Kohorte 16/17	20	20	19	19	15						
Schwund in %			5%	5%	25%						

Informatik VF Bachelor	Fachsemester												
	Abbruch/Wechsel in RSZ						> RSZ/Abgang wg. Abschluß enth.						
	1	2	3	4	5	6	7	8	9	10	11	12	13
Kohorte 10/11	143	134	97	88	81	82	70	49	40	34	23	21	18
Schwund in %		6%	32%	38%	43%	43%	51%	66%	72%	76%	84%	85%	87%
Kohorte 11/12	262	239	177	165	145	136	121	100	73	62	49	38	29
Schwund in %		9%	32%	37%	45%	48%	54%	62%	72%	76%	81%	85%	89%
Kohorte 12/13	313	249	177	158	150	149	122	102	66	55	45	30	19
Schwund in %		20%	43%	50%	52%	52%	61%	67%	79%	82%	86%	90%	94%
Kohorte 13/14	227	199	158	150	150	138	133	95	72	60	50		
Schwund in %		12%	30%	34%	34%	39%	41%	58%	68%	74%	78%		
Kohorte 14/15	268	241	183	172	155	150	131	106	73				
Schwund in %		10%	32%	36%	42%	44%	51%	60%	73%				
Kohorte 15/16	297	258	187	176	151	147	129						
Schwund in %		13%	37%	41%	49%	51%	57%						
Kohorte 16/17	277	250	187	175	149								
Schwund in %		10%	32%	37%	46%								

Fortsetzung: Studienfallkohorten

Informatik BA FWmP KF	Fachsemester								
	Abbruch oder Wechsel in RSZ						>RSZ		
	1	2	3	4	5	6	7	8	9
Kohorte 11/12	9	7	3	2	2	2	2	2	2
Schwund in %		22%	67%	78%	78%	78%	78%	78%	78%
Kohorte 12/13	19	16	10	8	6	5	5	4	2
Schwund in %		16%	47%	58%	68%	74%	74%	79%	89%
Kohorte 13/14	6	6	6	4	4	4	3	2	1
Schwund in %				33%	33%	33%	50%	67%	83%
Kohorte 14/15	18	14	7	7	6	5	3	1	
Schwund in %		22%	61%	61%	67%	72%	83%	94%	100%
Kohorte 15/16	27	21	7	7	6	5	4		
Schwund in %		22%	74%	74%	78%	81%	85%		
Kohorte 16/17	21	16	7	5	1				
Schwund in %		24%	67%	76%	95%				

Informatik Master	Fachsemester								
	Abbruch oder Wechsel in RSZ				> RSZ/Abgang wg. Abschluß enth.				
	1	2	3	4	5	6	7	8	9
Kohorte 11/12	23	20	19	19	18	16	10	7	4
Schwund in %		13%	17%	17%	22%	30%	57%	70%	83%
Kohorte 12/13	33	33	32	28	23	20	10	6	5
Schwund in %			3%	15%	30%	39%	70%	82%	85%
Kohorte 13/14	33	35	35	35	30	24	10	6	3
Schwund in %		-6%	-6%	-6%	9%	27%	70%	82%	91%
Kohorte 14/15	33	33	31	32	31	20	13	7	5
Schwund in %			6%	3%	6%	39%	61%	79%	85%
Kohorte 15/16	34	37	37	39	28	23	14		
Schwund in %		-9%	-9%	-15%	18%	32%	59%		
Kohorte 16/17	55	56	56	55	41				
Schwund in %		-2%	-2%		25%				

Mathe VF Bachelor	Fachsemester										
	Abbruch oder Wechsel in RSZ						>RSZ/Abgang enth.				
	1	2	3	4	5	6	7	8	9	10	11
Kohorte 10/11	44	45	34	33	31	30	15	12	6	5	6
Schwund in %		-2%	23%	25%	30%	32%	66%	73%	86%	89%	86%
Kohorte 11/12	99	91	49	44	37	33	8	5	2	1	
Schwund in %		8%	51%	56%	63%	67%	92%	95%	98%	99%	100%
Kohorte 12/13	99	75	49	41	41	38	26	17	13	12	9
Schwund in %		24%	51%	59%	59%	62%	74%	83%	87%	88%	91%
Kohorte 13/14	61	56	36	33	26	24	18	15	6	4	4
Schwund in %		8%	41%	46%	57%	61%	70%	75%	90%	93%	93%
Kohorte 14/15	77	60	34	31	28	24	19	17	11		
Schwund in %		22%	56%	60%	64%	69%	75%	78%	86%		
Kohorte 15/16	63	46	24	24	23	21	11				
Schwund in %		27%	62%	62%	63%	67%	83%				
Kohorte 16/17	72	58	36	34	33						
Schwund in %		19%	50%	53%	54%						

Fortsetzung: Studienfallkohorten

Elementarmathe BA BiPeB EF	Fachsemester								
	Abbruch oder Wechsel in RSZ						>RSZ		
	1	2	3	4	5	6	7	8	9
Kohorte 11/12	52	54	53	49	46	45	16	12	20
Schwund in %		-4%	-2%	6%	12%	13%	69%	77%	62%
Kohorte 12/13	71	71	63	64	56	53	20	15	5
Schwund in %			11%	10%	21%	25%	72%	79%	93%
Kohorte 13/14	41	43	48	49	49	43	14	10	5
Schwund in %		-5%	-17%	-20%	-20%	-5%	66%	76%	88%
Kohorte 14/15	43	53	55	54	50	52	22	20	9
Schwund in %		-23%	-28%	-26%	-16%	-21%	49%	53%	79%
Kohorte 15/16	52	57	46	46	44	41	17		
Schwund in %		-10%	12%	12%	15%	21%	67%		
Kohorte 16/17	54	62	63	61	64				
Schwund in %		-15%	-17%	-13%	-19%				

Elementarmathe BA BiPeB UF	Fachsemester								
	Abbruch oder Wechsel in RSZ						>RSZ		
	1	2	3	4	5	6	7	8	9
Kohorte 11/12	78	70	66	63	53	50	12	10	2
Schwund in %		10%	15%	19%	32%	36%	85%	87%	97%
Kohorte 12/13	84	80	72	66	62	58	14	10	5
Schwund in %		5%	14%	21%	26%	31%	83%	86%	93%
Kohorte 13/14	87	75	65	61	50	47	21	13	8
Schwund in %		14%	25%	30%	43%	46%	76%	85%	91%
Kohorte 14/15	91	73	57	52	48	43	16	14	7
Schwund in %		20%	37%	43%	47%	53%	82%	85%	92%
Kohorte 15/16	92	87	72	64	57	55	24		
Schwund in %		5%	22%	30%	38%	40%	74%		
Kohorte 16/17	107	96	81	75	66				
Schwund in %		10%	24%	30%	38%				

Elementarmathe BA LA	Fachsemester								
	Abbruch oder Wechsel in RSZ						>RSZ		
	1	2	3	4	5	6	7	8	9
Kohorte 11/12	96	89	64	62	56	56	33	27	18
Schwund in %		7%	33%	35%	42%	42%	66%	72%	81%
Kohorte 12/13	85	73	58	55	51	47	25	22	16
Schwund in %		14%	32%	35%	40%	45%	71%	74%	81%
Kohorte 13/14	46	47	36	34	27	26	21	12	7
Schwund in %		-2%	22%	26%	41%	43%	54%	74%	85%
Kohorte 14/15	77	74	54	54	39	35	22	19	13
Schwund in %		4%	30%	30%	49%	55%	71%	75%	83%
Kohorte 15/16	85	80	58	55	46	43	29		
Schwund in %		6%	32%	35%	46%	49%	66%		
Kohorte 16/17	84	79	53	54	46				
Schwund in %		6%	37%	36%	45%				

Mathematik Master	Fachsemester						
	<= RSZ				>RSZ		
	1	2	3	4	5	6	7
Kohorte 11/12	15	14	13	13	12	6	2
Schwund in %		7%	13%	13%	20%	60%	87%
Kohorte 12/13	10	11	10	11	8	4	1
Schwund in %		-10%		-10%	20%	60%	90%
Kohorte 13/14	18	19	17	16	11	9	4
Schwund in %		-6%	6%	11%	39%	50%	78%
Kohorte 14/15	24	23	23	23	20	13	4
Schwund in %		4%	4%	4%	17%	46%	83%
Kohorte 15/16	17	24	18	19	17	11	3
Schwund in %		-41%	-6%	-12%		35%	82%
Kohorte 16/17	8	6	6	6	4		
Schwund in %		25%	25%	25%	50%		

Fortsetzung: Studienfallkohorten

Mathe M. Ed Grund UF	Fachsemester						
	<= RSZ				>RSZ		
	1	2	3	4	5	6	7
Kohorte 14/15	22	22	22	21	13	4	1
Schwund in %				5%	41%	82%	95%
Kohorte 1516	27	30	30	30	19	11	6
Schwund in %		-11%	-11%	-11%	30%	59%	78%
Kohorte 16/17	15	21	21	21	16		
Schwund in %		-40%	-40%	-40%	-7%		

Mathe M. Ed Grund EF	Fachsemester						
	<= RSZ				>RSZ		
	1	2	3	4	5	6	7
Kohorte 14/15	23	24	24	24	9	4	1
Schwund in %		-4%	-4%	-4%	61%	83%	96%
Kohorte 1516	30	34	32	32	16	11	8
Schwund in %		-13%	-7%	-7%	47%	63%	73%
Kohorte 16/17	32	36	34	35	15		
Schwund in %		-13%	-6%	-9%	53%		

Mathe M. Ed IP/SP EF	Fachsemester						
	<= RSZ				>RSZ		
	1	2	3	4	5	6	7
Kohorte 14/15	2	2	2	2	2	1	1
Schwund in %						50%	50%
Kohorte 1516	5	7	7	7	1		
Schwund in %		-40%	-40%	-40%	80%	100%	100%
Kohorte 16/17	3	3	3	3	3		
Schwund in %							

Mathe M. Ed IP/SP UF	Fachsemester						
	<= RSZ				>RSZ		
	1	2	3	4	5	6	7
Kohorte 14/15	15	14	14	15	8	3	
Schwund in %		7%	7%		47%	80%	100%
Kohorte 1516	26	25	25	24	13	6	2
Schwund in %		4%	4%	8%	50%	77%	92%
Kohorte 16/17	11	13	13	13	11		
Schwund in %		-18%	-18%	-18%			

Mathe M. Ed ber.	Fachsemester						
	<= RSZ				>RSZ		
	1	2	3	4	5	6	7
Kohorte 14/15	10	9	9	9	7	7	1
Schwund in %		10%	10%	10%	30%	30%	90%
Kohorte 1516	5	6	1	2	1	1	
Schwund in %		-20%	80%	60%	80%	80%	100%
Kohorte 16/17	4	3	3	3	2		
Schwund in %		25%	25%	25%	50%		

Mathe M. Ed Gy/OS	Fachsemester						
	<= RSZ				>RSZ		
	1	2	3	4	5	6	7
Kohorte 14/15	19	24	24	23	8	3	2
Schwund in %		-26%	-26%	-21%	58%	84%	89%
Kohorte 1516	21	30	29	29	15	11	6
Schwund in %		-43%	-38%	-38%	29%	48%	71%
Kohorte 16/17	16	26	24	22	12		
Schwund in %		-63%	-50%	-38%	25%		

Medical Biometry Master	Fachsemester						
	<= RSZ				>RSZ		
	1	2	3	4	5	6	7
Kohorte 10/11	14	14	14	14	9		
Schwund in %					36%	100%	100%
Kohorte 12/13	14	13	12	11	8	2	1
Schwund in %		7%	14%	21%	43%	86%	93%
Kohorte 14/15	21	22	21	20	11	4	
Schwund in %		-5%		5%	48%	81%	100%
Kohorte 16/17	9	10	9	8	7		
Schwund in %		-11%		11%	22%		

Technomathe VF Bachelor	Fachsemester										
	Abbruch oder Wechsel in RSZ						>RSZ/Abgang enth.				
	1	2	3	4	5	6	7	8	9	10	11
Kohorte 10/11	31	24	19	15	14	15	6	4	3	2	1
Schwund in %		23%	39%	52%	55%	52%	81%	87%	90%	94%	97%
Kohorte 11/12	77	65	39	36	28	28	18	14	8	6	5
Schwund in %		16%	49%	53%	64%	64%	77%	82%	90%	92%	94%
Kohorte 12/13	53	42	21	18	15	15	8	7	5	5	4
Schwund in %		21%	60%	66%	72%	72%	85%	87%	91%	91%	92%
Kohorte 13/14	36	30	20	19	17	17	7	5	3	2	2
Schwund in %		17%	44%	47%	53%	53%	81%	86%	92%	94%	94%
Kohorte 14/15	29	24	11	10	8	8	7	5	4		
Schwund in %		17%	62%	66%	72%	72%	76%	83%	86%		
Kohorte 15/16	38	31	20	17	13	12	8				
Schwund in %		18%	47%	55%	66%	68%	79%				
Kohorte 16/17	22	20	11	11	9						
Schwund in %		9%	50%	50%	59%						

Fortsetzung: Studienfallkohorten

Technomathe Master	Fachsemester						
	<= RSZ				>RSZ		
	1	2	3	4	5	6	7
Kohorte 11/12	11	11	10	9	8	6	2
Schwund in %			9%	18%	27%	45%	82%
Kohorte 12/13	6	10	7	7	7	3	1
Schwund in %		-67%	-17%	-17%	-17%	50%	83%
Kohorte 13/14	5	5	5	5	3	3	1
Schwund in %					40%	40%	80%
Kohorte 14/15	6	6	6	7	6	4	1
Schwund in %				-17%		33%	83%
Kohorte 15/16	7	12	7	8	8	5	1
Schwund in %		-71%		-14%	-14%	29%	86%
Kohorte 16/17	13	12	13	12	12		
Schwund in %		8%		8%	8%		

Wirtschaftsinformatik Bachelor	Fachsemester								
	Abbruch oder Wechsel in RSZ						>RSZ		
	1	2	3	4	5	6	7	8	9
Kohorte 12/13	27	28	26	26	23	23	18	18	12
Schwund in %		-4%	4%	4%	15%	15%	33%	33%	56%
Kohorte 13/14	57	56	47	41	35	34	27	22	17
Schwund in %		2%	18%	28%	39%	40%	53%	61%	70%
Kohorte 14/15	67	62	57	53	42	39	30	28	22
Schwund in %		7%	15%	21%	37%	42%	55%	58%	67%
Kohorte 15/16	49	51	49	46	43	41	34		
Schwund in %		-4%		6%	12%	16%	31%		
Kohorte 16/17	54	50	39	39	36				
Schwund in %		7%	28%	28%	33%				

7. Abschlussprüfungen im Prüfungsjahr 2018 (01.10.2017-30.09.2018)

Fach	Abschluss	WS 17/18			SoSe 18			Prüfungsjahr 2018		
		M	W	Ges	M	W	Ges	M	W	Ges
Digitale Medien	Bachelor VF	7	1	8	2	4	6	9	5	14
Digitale Medien	Master	4	4	8	5	2	7	9	6	15
Informatik	Bachelor VF	55	4	59	43	7	50	98	11	109
Informatik	BA FWmP KF	1		1	1	1	2	2	1	3
Informatik	Master	20	1	21	24	2	26	44	3	47
Elementarmathematik	BA BiPEb 1. UF	4	5	9	2	16	18	6	21	27
Elementarmathematik	BA BiPEb 2. UF	1	5	6		3	3	1	8	9
Elementarmathematik	BA BiPEb EF	3	14	17	4	12	16	7	26	33
Elementarmathematik	M.Ed.Grund 1.UF	2	4	6		8	8	2	12	14
Elementarmathematik	M.Ed.Grund 2.UF		2	2		1	1		3	3
Elementarmathematik	M.Ed.Grund EF	2	8	10	1	20	21	3	28	31
Elementarmathematik	M.Ed.InkIPä 2.UF	1	6	7	1	3	4	2	9	11
Elementarmathematik	M.Ed.InkIPä EF		4	4					4	4
Mathematik	Bachelor VF	9	3	12	3	4	7	12	7	19
Mathematik	BA LA Gym/OS 1.F.	5	9	14		2	2	5	11	16
Mathematik	BA LA Gym/OS 2.F.	1	1	2	1	3	4	2	4	6
Mathematik	1 Fach Master Ed. Alt	1	2	3	2	7	9	3	9	12
Mathematik	2 Fach Master Ed. Alt					3	3		3	3
Mathematik	M.Ed.berufl. 2.LF	2		2				1		1
Mathematik	M.Ed.Gy/OS 1.LF	2	5	7	3	4	7	5	9	14
Mathematik	M.Ed.Gy/OS 2.LF	1		1	3		3	4		4
Mathematik	Master	5	4	9	3	6	9	8	10	18
Medical Biometry/Biostat.	Master		1	1					1	1
Technomathematik	Bachelor VF	3	1	4	4		4	7	1	8
Technomathematik	Master	4		4	2	2	4	6	2	8
Wirtschaftsinformatik	Bachelor VF				4	1	5	4	1	5
FB Gesamt		133	84	217	108	111	219	241	195	436

8. Absolventen: Studiendauer und Alter im Prüfungsjahr 2018

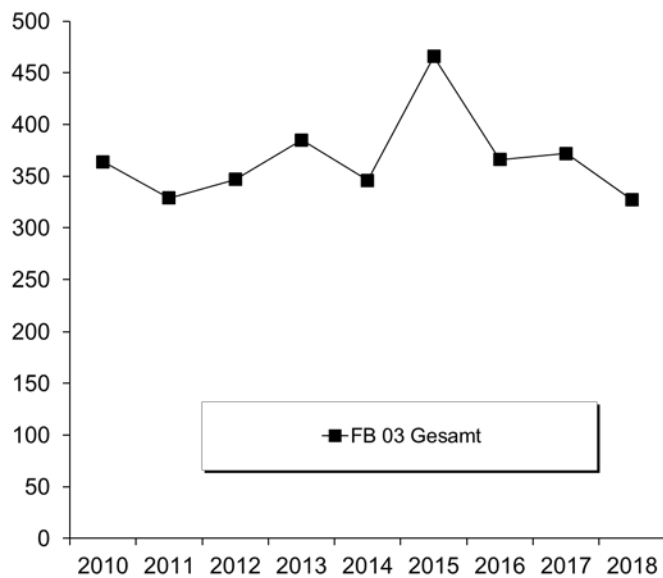
Fach	Abschluss	Anz	Studiendauer		Alter	
			MW	Median	MW	Median
Digitale Medien	Bachelor VF	14	9,86	8,5	26,42	25,68
Digitale Medien	Master	15	6,87	7	27,69	27,11
Informatik	Bachelor VF	109	9,5	9	25,73	24,93
Informatik	Master	47	6,02	6	28,07	28,01
Mathematik	Bachelor VF	19	8,42	8	24,05	23,57
Elementarmathematik	BA BiPEb 1. UF	27	6,52	6	25,02	23,68
Elementarmathematik	1 Fach MEd. neu	14	4,86	5	25,92	25,91
Mathematik	BA LA Gym/OS 1.F.	16	6,69	6	24,44	22,8
Mathematik	Master	18	5,83	6	26,02	25,25
Mathematik	1 Fach MEd. alt	12	6,33	6	33,01	30,34
Mathematik	1 Fach MEd. neu	14	5	5	25,88	25,78
Medical Biometry/Biostat.	Master	1	6	6	25,28	25,28
Technomathematik	Bachelor VF	8	8,75	8,5	24,79	23,92
Technomathematik	Master	8	6,5	6	26,7	26,26
Wirtschaftsinformatik	Bachelor VF	5	8,6	8	26,75	26,66

9. Absolventen im Zeitverlauf vom Prüfungsjahr 2010-2018

Fach	Abschluss		2010	2011	2012	2013	2014	2015	2016	2017	2018
Digitale Medien	Bachelor VF	M	18	14	16	9	9	13	14	19	9
		W	8	6	11	12	7	19	10	12	5
		Ges	26	20	27	21	16	32	24	31	14
Digitale Medien	Master	M	6	3	12	8	5	21	12	7	9
		W	2	6	3	7	4	11	16	6	
		Ges	6	5	18	11	12	25	23	23	15
Informatik	Bachelor VF	M	16	13	21	45	55	50	76	89	98
		W	2	4	3	7	7	12	6	6	11
		Ges	18	17	24	52	62	62	82	95	109
Informatik	Diplom	M	81	68	59	58	42	71	10	2	
		W	21	10	9	8	5	5	3		
		Ges	102	78	68	66	47	76	13	2	
Informatik	Master	M	5	7	7	11	16	31	46	38	44
		W	1	2	2	3	3	8	9	14	3
		Ges	6	9	9	14	19	39	55	52	47
Elementarmathe	BA BiPEb 1. UF	M							2	5	6
		W					5	27	15	12	21
		Ges					5	27	17	17	27
Elementarmathe	M.Ed.Grund 1.UF	M									2
		W								20	12
		Ges									20
Mathematik	Bachelor VF	M		11	10	10	13	17	18	15	12
		W		6	7	7	7	11	10	2	7
		Ges		17	17	17	20	28	28	17	19
Mathematik	BA LA Gym/OS 1.F.	M						10	10	6	5
		W					2	18	13	9	11
		Ges					2	28	23	15	16
Mathematik	Master	M					11	8	6	16	8
		W					2	5	3	9	10
		Ges					13	13	9	25	18
Mathematik	1. F. Master Ed. Alt	M	15	12	14	11	9	16	16	10	3
		W	32	47	38	29	49	50	30	8	9
		Ges	47	59	52	40	58	66	46	18	12
Mathematik	M.Ed.GY/OS 1.LF	M							2	3	5
		W							8	9	9
		Ges							10	12	14

Fortsetzung: Absolventen im Zeitverlauf

Fach	Abschluss		2010	2011	2012	2013	2014	2015	2016	2017	2018
Medical Biometry	Master	M		3		7		5	4	5	
		W	2	8		7	1	5	2	10	1
		Ges	2	11		14	1	10	6	15	1
Technomathematik	Bachelor VF	M		5	7	6	9	11	13	5	7
		W		3	3	6	2	4	2	5	1
		Ges		8	10	12	11	15	15	10	8
Technomathematik	Master	M				1	3	8	5	7	6
		W					3	4	2	3	2
		Ges				1	6	12	7	10	8
Wirtschaftsinformatik	Bachelor VF	M						2	4	9	4
		W							1	1	1
		Ges						2	5	10	5
FB 03 Gesamt		M	186	195	196	215	206	280	239	236	218
		W	178	134	151	170	140	186	127	136	109
	Ges	364	329	347	385	346	466	366	372	327	



E. Fachbereich 04

1. Studienfälle nach Fachsemestern im WS 18/19

Studiengang	Abschluß	G	1	2	3	4	5	6	7	8	9	10	11	12	13-14	>14	Ges	RSZ
Berufliche Bildung	Bachelor	VF M	22	10	16	9	18	1	16	4	2		3		2		103	76
Berufliche Bildung	Bachelor	VF W	9	6	3		3	2			2						25	23
		Ges	31	16	19	9	21	3	16	4	4		3		2		128	99
Produktionstechnik	Bachelor	VF M	47		37	1	47	2	47	1	29	2	26	1	15	18	273	181
Produktionstechnik	Bachelor	VF W	9		10		12	2	5		8		3		1		50	38
		Ges	56		47	1	59	4	52	1	37	2	29	1	16	18	323	219
Produktionstechnik I	Master	M	27	33	38	21	32	6	4		3	1	1				166	98
Produktionstechnik I	Master	W	9	2	5	10	7										33	16
		Ges	36	35	43	31	39	6	4		3	1	1				199	114
Produktionstechnik II	Master	M	4	11	8	7	7	3	1							2	43	30
Produktionstechnik II	Master	W	3	2	7	5	1	2	1								21	17
		Ges	7	13	15	12	8	5	2							2	64	47
ProMat	Master	M	1														1	1
		Ges	1														1	1
Space Engineering I	Master	M	14	7	5												26	26
Space Engineering I	Master	W	2		1												3	3
		Ges	16	7	6												29	29
Space Engineering II	Master	M	10	2	2												14	14
Space Engineering II	Master	W	2	1	1												4	4
		Ges	12	3	3												18	18
Systems Engineering	Bachelor	VF M	58	1	38	1	36	2	28	1	12	1	9		2	3	192	164
Systems Engineering	Bachelor	VF W	5	1	7		4		2		1		1		3	24	19	
		Ges	63	2	45	1	40	2	30	1	13	1	10		2	6	216	183
Systems Engineering	Master	M	12	4	12	7	9	1	2								47	28
Systems Engineering	Master	W		1	1		2		1								5	2
		Ges	12	5	13	7	11	1	3								52	30
Wirtschaftsing.Ptechnik	Bachelor	VF M	69	2	74	2	80		57	2	26	1	10	1	6	5	335	227
Wirtschaftsing.Ptechnik	Bachelor	VF W	35		25	1	25	1	18	2	10	2	5		4	2	130	87
		Ges	104	2	99	3	105	1	75	4	36	3	15	1	10	7	465	314
Wirtschaftsing.Ptechnik	Master	M	32	24	35	17	38	6	14	2		1	2		4	1	176	108
Wirtschaftsing.Ptechnik	Master	W	8	12	12	6	5		6		3	1					53	38
		Ges	40	36	47	23	43	6	20	2		3	2		4	1	229	146

Studienfälle im FB 04: 1724

2. Studienfälle nach Hochschulsesemestern im WS 18/19

Studiengang	Abschluß	G	1	2	3	4	5	6	7	8	9	10	11	12	13-14	>14	Ges	RSZ
Berufliche Bildung	Bachelor	VF M	6	4	13	5	10	4	13	8	5	1	6		11	17	103	
Berufliche Bildung	Bachelor	VF W	3		3		1		1		2	1	2		5	7	25	
		Ges	9	4	16	5	11	4	14	8	7	2	8		16	24	128	
Produktionstechnik	Bachelor	VF M	41	1	34	3	46	1	40	1	29	1	26		18	32	273	
Produktionstechnik	Bachelor	VF W	7	1	8		12		3		9		7		2	1	50	
		Ges	48	2	42	3	58	1	43	1	38	1	33		20	33	323	
Produktionstechnik I	Master	M							1		15	7	35	7	55	46	166	
Produktionstechnik I	Master	W					1				3	1	6	3	9	8	33	
		Ges	2				1		1		18	8	41	10	64	54	199	
Produktionstechnik II	Master	M							2		9	2	11	1	10	8	43	
Produktionstechnik II	Master	W							3		3		9		5	1	21	
		Ges							5		12	2	20	1	15	9	64	
ProMat	Master	M											1				1	
		Ges											1				1	
Space Engineering I	Master	M	5	2	2						4		5	3	2	3	26	
Space Engineering I	Master	W	2										1				3	
		Ges	7	2	2						4		6	3	2	3	29	

Fortsetzung: Studienfälle nach Hochschulseestern

Studiengang	Abschluß	G	1	2	3	4	5	6	7	8	9	10	11	12	13-14	>14	Ges
Space Engineering II	Master	M	2						4		3	1	2		2		14
Space Engineering II	Master	W	2	1	1												4
		Ges	4	1	1				4		3	1	2		2		18
Systems Engineering	Bachelor	VF M	53		33	1	28		32	1	14	2	11	1	4	12	192
Systems Engineering	Bachelor	VF W	5		7		4		3		1	1	1			3	24
		Ges	58		40	1	32		35	1	14	3	12	1	4	15	216
Systems Engineering	Master	M		1			1			2	3	1	12	4	11	12	47
Systems Engineering	Master	W									1		1		1	2	5
		Ges		1			1			2	4	1	13	4	12	14	52
Wirtschaftsing.Ptechnik	Bachelor	VF M	58	2	60	1	69	5	60	4	34	1	9	2	12	18	335
Wirtschaftsing.Ptechnik	Bachelor	VF W	28	1	22	4	25		21	2	8	1	6		7	5	130
		Ges	86	3	82	5	94	5	81	6	42	2	15	2	19	23	465
Wirtschaftsing.Ptechnik	Master	M	2		2	1	4		12	1	32	3	41	6	33	39	176
Wirtschaftsing.Ptechnik	Master	W	2	1			1	1	6		9		12	2	12	7	53
		Ges	4	1	2	1	5	1	18	1	41	3	53	8	45	46	229

Studienfälle im FB 04: 1724

3. Studienfälle nach Status, Geschlecht und Staatsangehörigkeit im WS 18/19

Studiengang	Abschluß	G	Deutsche Studierende							Ausländische Studierende							Ges.	
			Rückmeld.		Neuein.		Erst-	Beur-	Ges.	Rückmeld.		Neuein.		Erst-	Beur-	Ges.		
			Fortg	1 FS	1 FS	Fortg				ein.	laubt	Fortg	1 FS					1 FS
Berufliche Bildung	Bachelor	VF M	77		15		6	1	99	3		1					4	103
Berufliche Bildung	Bachelor	VF W	16	1	4		3		24		1						1	25
		Ges	93	1	19		9	1	123	3	1	1					5	128
Produktionstechnik	Bachelor	VF M	195	1	4	1	34	2	237	28		1		7			36	273
Produktionstechnik	Bachelor	VF W	34	1	1	1	7	1	45	4						1	5	50
		Ges	229	2	5	2	41	3	282	32		1		7		1	41	323
Produktionstechnik I	Master	M	116		24	2		9	151	11		3				1	15	166
Produktionstechnik I	Master	W	20		5			1	26	3		2		2			7	33
		Ges	136		29	2		10	177	14		5		2		1	22	199
Produktionstechnik II	Master	M	35		4			2	41	2							2	43
Produktionstechnik II	Master	W	17		3				20	1							1	21
		Ges	52		7			2	61	3							3	64
ProMat	Master	M			1				1									1
		Ges			1				1									1
Space Engineering I	Master	M	6		6			1	13	5		3		5			13	26
Space Engineering I	Master	W								1				2			3	3
		Ges	6		6			1	13	6		3		7			16	29
Space Engineering II	Master	M	3		5	1			9			3		2			5	14
Space Engineering II	Master	W								2				2			4	4
		Ges	3		5	1			9	2		3		4			9	18
Systems Engineering	Bachelor	VF M	123	1	4	1	50	1	180	9				3			12	192
Systems Engineering	Bachelor	VF W	14				4		18	4				1	1		6	24
		Ges	137	1	4	1	54	1	198	13				4	1		18	216
Systems Engineering	Master	M	27	1	10			3	41	4		1				1	6	47
Systems Engineering	Master	W	4						4	1							1	5
		Ges	31	1	10			3	45	5		1				1	7	52
Wirtschaftsing.Ptechnik	Bachelor	VF M	234	1	8	1	50	2	296	29		2		8			39	335
Wirtschaftsing.Ptechnik	Bachelor	VF W	71	2	4		21		98	22		1		7	2		32	130
		Ges	305	3	12	1	71	2	394	51		3		15	2		71	465
Wirtschaftsing.Ptechnik	Master	M	119		28			5	152	18		2	1	2	1		24	176
Wirtschaftsing.Ptechnik	Master	W	30		5	2		1	38	12		1		2			15	53
		Ges	149		33	2		6	190	30		3	1	4	1		39	229

Studienfälle im FB 04: 1724

4. Studienfälle nach Alter im WS 18/19

Studiengang	Abschluß	G	M	Gesamt		1. FS		1. HS	
				Anzahl	Ø Alter	Anzahl	Ø Alter	Anzahl	Ø Alter
Berufliche Bildung	Bachelor	VF	M	103	30,77	22	30,33	6	24,36
Berufliche Bildung	Bachelor	VF	W	25	27,50	9	25,01	3	20,79
			Ges	128	30,13	31	28,79	9	23,17
Produktionstechnik	Bachelor	VF	M	273	23,87	47	21,36	41	20,89
Produktionstechnik	Bachelor	VF	W	50	23,71	9	20,58	7	20,38
			Ges	323	23,84	56	21,24	48	20,82
Produktionstechnik I	Master		M	166	27,50	27	26,61		
Produktionstechnik I	Master		W	33	26,66	9	26,45	2	29,87
			Ges	199	27,36	36	26,57	2	29,87
Produktionstechnik II	Master		M	43	26,70	4	23,64		
Produktionstechnik II	Master		W	21	25,58	3	24,25		
			Ges	64	26,33	7	23,90		
ProMat	Master		M	1	23,65	1	23,65		
			Ges	1	23,65	1	23,65		
Space Engineering I	Master		M	26	26,80	14	26,50	5	24,65
Space Engineering I	Master		W	3	25,87	2	23,80	2	23,80
			Ges	29	26,70	16	26,16	7	24,40
Space Engineering II	Master		M	14	24,64	10	24,65	2	23,33
Space Engineering II	Master		W	4	24,98	2	25,53	2	25,53
			Ges	18	24,72	12	24,80	4	24,43
Systems Engineering	Bachelor	VF	M	192	22,80	58	20,59	53	20,24
Systems Engineering	Bachelor	VF	W	24	24,01	5	20,30	5	20,30
			Ges	216	22,93	63	20,57	58	20,24
Systems Engineering	Master		M	47	27,25	12	25,42		
Systems Engineering	Master		W	5	26,77				
			Ges	52	27,21	12	25,42		
Wirtschaftsing.Ptechnik	Bachelor	VF	M	335	23,12	69	20,50	58	20,02
Wirtschaftsing.Ptechnik	Bachelor	VF	W	130	23,19	35	20,94	28	20,60
			Ges	465	23,14	104	20,65	86	20,21
Wirtschaftsing.Ptechnik	Master		M	176	26,34	32	24,59	2	26,09
Wirtschaftsing.Ptechnik	Master		W	53	26,34	8	25,23	2	24,49
			Ges	229	26,34	40	24,72	4	25,29

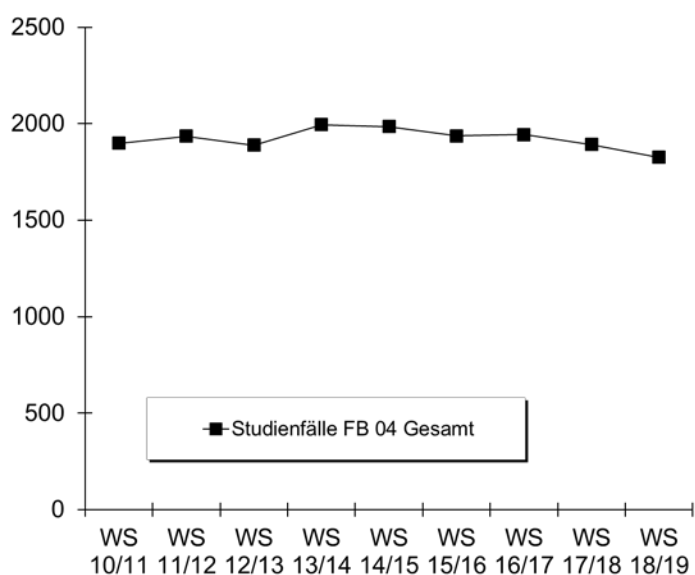
5. Studienfallentwicklung vom WS 10/11 – WS 18/19

a) Studienfälle insgesamt

		WS 10/11	WS 11/12	WS 12/13	WS 13/14	WS 14/15	WS 15/16	WS 16/17	WS 17/18	WS 18/19
Studienfälle FB 04 Gesamt	Ges	1898	1934	1889	1994	1984	1936	1943	1892	1825
	M	1537	1576	887	932	955	900	902	890	898
	W	361	358	238	247	263	256	238	254	247
Prod.tech./Maschinenbau		695	756	753	809	762	780	803	759	680
Bachelor	Ges	352	409	465	474	419	415	388	353	323
	M	304	355	411	416	359	367	339	302	273
	W	48	54	54	58	60	48	49	51	50
Master	Ges	109	166	196	250	254	278	323	309	263
	M	89	138	149	205	214	231	269	244	209
	W	20	28	47	45	40	47	54	65	54
Promotion	Ges	89	93	92	85	89	87	92	97	94
	M	65	68	69	63	62	59	62	67	67
	W	24	25	23	22	27	28	30	30	27

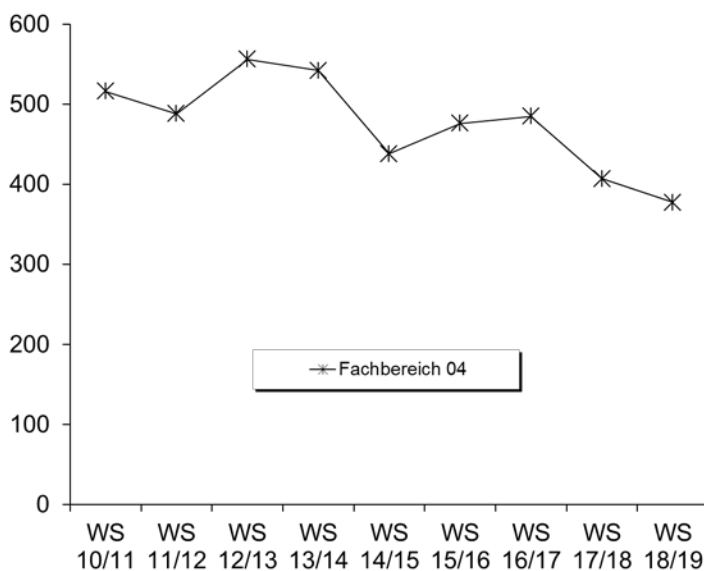
Fortsetzung: Studienfälle insgesamt

		WS	WS	WS	WS	WS	WS	WS	WS	WS
		10/11	11/12	12/13	13/14	14/15	15/16	16/17	17/18	18/19
Berufliche Bildung				46	63	95	116	116	134	128
Bachelor	Ges			46	63	95	116	116	134	128
	M			36	49	62	76	87	100	103
	W			10	14	33	40	29	34	25
Space Engineering									11	47
Master	Ges								11	47
	M								8	40
	W								3	7
System Engineering		232	252	261	273	280	265	269	274	268
Bachelor	Ges	190	195	201	207	209	200	199	208	216
	M	165	169	176	182	187	179	173	180	192
	W	25	26	25	25	22	21	26	28	24
Master	Ges	42	57	60	66	71	65	70	66	52
	M	37	50	49	54	61	57	63	58	47
	W	5	7	11	12	10	8	7	8	5
Wirtschaftsingenieurwesen		924	908	818	843	843	775	755	725	702
Bachelor	Ges	502	485	527	520	554	536	535	490	465
	M	383	370	399	401	431	406	404	362	335
	W	119	115	128	119	123	130	131	128	130
Master	Ges	130	234	287	317	279	228	210	224	229
	M	110	190	225	241	207	174	168	175	176
	W	20	44	62	76	72	54	42	49	53
Promotion	Ges	5	4	4	6	10	11	10	11	8
	M	2	1	2	5	7	8	7	7	5
	W	3	3	2	1	3	3	3	4	3



b) Studienfälle im 1. Fachsemester

Studiengang	Abschluss		WS 10/11	WS 11/12	WS 12/13	WS 13/14	WS 14/15	WS 15/16	WS 16/17	WS 17/18	WS 18/19
Berufliche Bildung	Bachelor VF	M			36	29	23	30	27	24	22
		W			10	5	20	19	10	13	9
		Ges			46	34	43	49	37	37	31
Prod.tech./Maschinenbau	Bachelor VF	M	118	123	137	130	58	80	73	49	47
		W	19	14	15	17	18	7	13	11	9
		Ges	137	137	152	147	76	87	86	60	56
Produktionstechnik I	Master	M	45	35	36	51	38	49	64	37	27
		W	4	5	7	5	8	7	11	5	9
		Ges	49	40	43	56	46	56	75	42	36
Produktionstechnik II	Master	M	13	8	4	14	12	4	9	10	4
		W	6	3	3	2	1	10	1	8	3
		Ges	19	11	7	16	13	14	10	18	7
Space Engineering I	Master	M								6	14
		W								1	2
		Ges									7
Space Engineering II	Master	M								2	10
		W								2	2
		Ges									4
System Engineering	Bachelor VF	M	45	48	39	47	51	55	61	50	58
		W	12	7	5	9	10	9	12	12	5
		Ges	57	55	44	56	61	64	73	62	63
System Engineering	Master	M	6	13	16	18	15	13	19	12	12
		W	1	3	3	2	2	1	2	2	
		Ges	7	16	19	20	17	14	21	14	12
Wirtschaftsing.Prodtech.	Bachelor VF	M	116	102	116	102	108	96	104	86	69
		W	31	30	44	28	30	39	28	27	35
		Ges	147	132	160	130	138	135	132	113	104
Wirtschaftsingenieur	Master	M	83	73	59	64	30	42	44	37	32
		W	17	24	26	19	14	15	7	13	8
		Ges	100	97	85	83	44	57	51	50	40
Fachbereich 04		M	426	402	443	455	335	369	401	313	295
		W	90	86	113	87	103	107	84	94	82
		Ges	516	488	556	542	438	476	485	407	377



6. Studienfallkohorten bis zum WS 16/17

Berufliche Bildung VF Bachelor	Fachsemester								
	<= RSZ						>RSZ		
	1	2	3	4	5	6	7	8	9
Kohorte 14/15	43	34	16	16	15	13	12	9	4
Schwund in %		21%	63%	63%	65%	70%	72%	79%	91%
Kohorte 15/16	49	41	29	30	23	21	16		
Schwund in %		16%	41%	39%	53%	57%	67%		
Kohorte 16/17	37	34	26	24	21				
Schwund in %		8%	30%	35%	43%				

Prod.tech/Maschinenbau VF Bachelor	Fachsemester										
	Abbruch oder Wechsel in RSZ							>RSZ/Abgang enth.			
	1	2	3	4	5	6	7	8	9	10	11
Kohorte 10/11	137	126	108	103	97	93	84	73	51	36	24
Schwund in %		8%	21%	25%	29%	32%	39%	47%	63%	74%	82%
Kohorte 11/12	137	131	103	98	81	76	73	65	47	36	17
Schwund in %		4%	25%	28%	41%	45%	47%	53%	66%	74%	88%
Kohorte 12/13	152	142	107	98	86	83	82	77	50	39	26
Schwund in %		7%	30%	36%	43%	45%	46%	49%	67%	74%	83%
Kohorte 13/14	147	129	95	89	79	77	69	63	48	39	29
Schwund in %		12%	35%	39%	46%	48%	53%	57%	67%	73%	80%
Kohorte 14/15	76	76	70	66	60	57	54	50	37		
Schwund in %			8%	13%	21%	25%	29%	34%	51%		
Kohorte 15/16	87	86	73	72	59	59	52				
Schwund in %		1%	16%	17%	32%	32%	40%				
Kohorte 16/17	86	85	66	63	59						
Schwund in %		1%	23%	27%	31%						

Produktionstechnik I Master	Fachsemester								
	<= RSZ				> RSZ/Abgang wg. Abschluß enth.				
	1	2	3	4	5	6	7	8	9
Kohorte 10/11	49	66	36	32	13	7	1	1	
Schwund in %		-35%	27%	35%	73%	86%	98%	98%	100%
Kohorte 11/12	40	34	32	31	23	11	4	3	2
Schwund in %		15%	20%	23%	43%	73%	90%	93%	95%
Kohorte 12/13	43	44	44	36	20	10	2	1	1
Schwund in %		-2%	-2%	16%	53%	77%	95%	98%	98%
Kohorte 13/14	56	53	50	44	23	14	5	2	1
Schwund in %		5%	11%	21%	59%	75%	91%	96%	98%
Kohorte 14/15	46	49	52	45	28	13	4	3	3
Schwund in %		-7%	-13%	2%	39%	72%	91%	93%	93%
Kohorte 15/16	56	56	55	51	25	13	4		
Schwund in %			2%	9%	55%	77%	93%		
Kohorte 16/17	75	76	77	76	39				
Schwund in %		-1%	-3%	-1%	48%				

Produktionstechnik II Master	Fachsemester								
	<= RSZ				> RSZ/Abgang wg. Abschluß				
	1	2	3	4	5	6	7	8	9
Kohorte 10/11	19	31	18	18	16	11	6	1	
Schwund in %		-63%	5%	5%	16%	42%	68%	95%	100%
Kohorte 11/12	11	7	8	9	8	6	5	5	2
Schwund in %		36%	27%	18%	27%	45%	55%	55%	82%
Kohorte 12/13	7	9	7	6	6	5	1	1	
Schwund in %		-29%		14%	14%	29%	86%	86%	100%
Kohorte 13/14	16	17	18	18	16	9	3	3	1
Schwund in %		-6%	-13%	-13%		44%	81%	81%	94%
Kohorte 14/15	13	12	12	12	12	9	5	3	
Schwund in %		8%	8%	8%	8%	31%	62%	77%	100%
Kohorte 15/16	14	14	13	13	12	6	2		
Schwund in %			7%	7%	14%	57%	86%		
Kohorte 16/17	10	9	10	9	8				
Schwund in %		10%		10%	20%				

Fortsetzung: Studienfallkohorten

Systems Eng. VF Bachelor	Fachsemester												
	Abbruch oder Wechsel in RSZ							>RSZ/Abgang enth.					
	1	2	3	4	5	6	7	8	9	10	11	12	13
Kohorte 11/12	55	57	45	41	38	38	34	28	19	11	8	4	3
Schwund in %		-4%	18%	25%	31%	31%	38%	49%	65%	80%	85%	93%	95%
Kohorte 12/13	44	39	28	24	21	19	19	17	11	8	5	3	2
Schwund in %		11%	36%	45%	52%	57%	57%	61%	75%	82%	89%	93%	95%
Kohorte 13/14	56	49	39	38	29	27	22	20	15	13	10		
Schwund in %		13%	30%	32%	48%	52%	61%	64%	73%	77%	82%		
Kohorte 14/15	61	50	34	32	21	21	21	19	13				
Schwund in %		18%	44%	48%	66%	66%	66%	69%	79%				
Kohorte 15/16	64	61	43	41	38	37	30						
Schwund in %		5%	33%	36%	41%	42%	53%						
Kohorte 16/17	73	69	50	45	40								
Schwund in %		5%	32%	38%	45%								

Systems Eng. Master	Fachsemester										
	<= RSZ			> RSZ/Abgang wg. Abschluß enth.							
	1	2	3	4	5	6	7	8	9	10	11
Kohorte 10/11	7	26	8	8	2	1					
Schwund in %		-271%	-14%	-14%	71%	86%	100%	100%	100%	100%	100%
Kohorte 11/12	16	12	16	11	6	2		1			
Schwund in %		25%		31%	63%	88%	100%	94%	100%	100%	100%
Kohorte 12/13	19	16	16	15	6	2	1				
Schwund in %		16%	16%	21%	68%	89%	95%	100%	100%	100%	100%
Kohorte 13/14	20	23	19	20	2	1	1	1	2		
Schwund in %		-15%	5%		90%	95%	95%	95%	90%	100%	100%
Kohorte 14/15	17	20	17	15	10	5	1				
Schwund in %		-18%		12%	41%	71%	94%	100%	100%		
Kohorte 15/16	14	14	14	12	9						
Schwund in %				14%	36%	100%	100%				
Kohorte 16/17	21	21	21	16	11						
Schwund in %				24%	48%						

Wirtschaftsing. VF Bachelor	Fachsemester												
	Abbruch oder Wechsel in RSZ							>RSZ/Abgang enth.					
	1	2	3	4	5	6	7	8	9	10	11	12	13
Kohorte 10/11	147	147	136	136	130	126	75	55	30	20	17	13	9
Schwund in %			7%	7%	12%	14%	49%	63%	80%	86%	88%	91%	94%
Kohorte 11/12	132	140	119	118	110	107	81	68	31	17	11	6	3
Schwund in %		-6%	10%	11%	17%	19%	39%	48%	77%	87%	92%	95%	98%
Kohorte 12/13	160	160	146	142	129	120	87	69	38	26	22	15	10
Schwund in %			9%	11%	19%	25%	46%	57%	76%	84%	86%	91%	94%
Kohorte 13/14	130	137	132	125	114	111	83	60	32	25	15		
Schwund in %		-5%	-2%	4%	12%	15%	36%	54%	75%	81%	88%		
Kohorte 14/15	138	130	120	118	108	102	71	51	36				
Schwund in %		6%	13%	14%	22%	26%	49%	63%	74%				
Kohorte 15/16	135	138	123	123	110	107	75						
Schwund in %		-2%	9%	9%	19%	21%	44%						
Kohorte 16/17	132	132	114	113	105								
Schwund in %			14%	14%	20%								

Fortsetzung: Studienfallkohorten

Wirtschaftsing. Master	Fachsemester								
	<=RSZ				> RSZ/Abgang wg. Abschluß				
	1	2	3	4	5	6	7	8	9
Kohorte 10/11	100	116	109	105	102	85	42	25	13
Schwund in %		-16%	-9%	-5%	-2%	15%	58%	75%	87%
Kohorte 11/12	97	91	80	79	76	63	35	21	8
Schwund in %		6%	18%	19%	22%	35%	64%	78%	92%
Kohorte 12/13	85	99	96	93	90	74	28	12	4
Schwund in %		-16%	-13%	-9%	-6%	13%	67%	86%	95%
Kohorte 13/14	83	88	82	80	69	49	20	9	4
Schwund in %		-6%	1%	4%	17%	41%	76%	89%	95%
Kohorte 14/15	44	55	52	52	45	34	16	5	3
Schwund in %		-25%	-18%	-18%	-2%	23%	64%	89%	93%
Kohorte 15/16	57	73	71	69	56	44	20		
Schwund in %		-28%	-25%	-21%	2%	23%	65%		
Kohorte 16/17	51	50	51	50	43				
Schwund in %		2%		2%	16%				

7. Abschlussprüfungen im Prüfungsjahr 2018 (01.10.2017-30.09.2018)

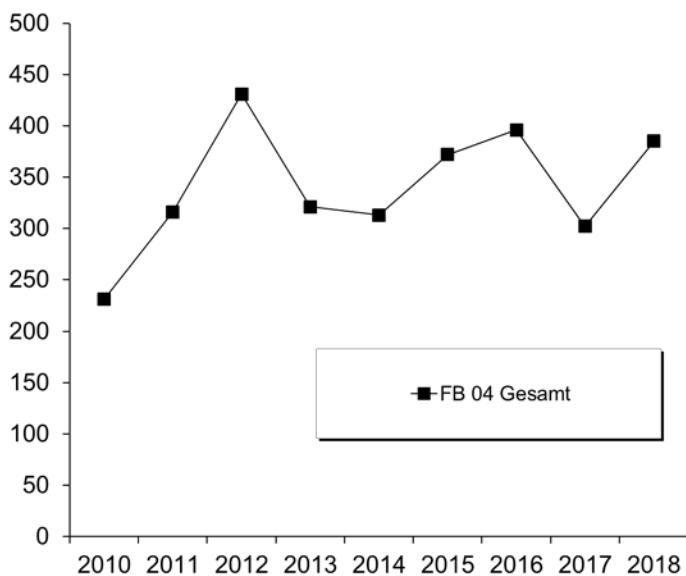
Fach	Abschluss	WS 17/18			SoSe 18			Prüfungsjahr 2018		
		M	W	Ges	M	W	Ges	M	W	Ges
Berufliche Bildung	Bachelor VF	1	1	2	3		3	4	1	5
Prod.tech./Maschinenbau	Bachelor VF	24	2	26	25	3	28	49	5	54
Produktionstechnik I	Master	38	5	43	47	12	59	85	17	102
Produktionstechnik II	Master	5	5	10	6	4	10	11	9	20
Systems Engineering	Bachelor VF	8	2	10	10		10	18	2	20
Systems Engineering	Master	12		12	14		14	26		26
Wirtschaftsingenieur	Bachelor VF	33	9	42	44	14	58	77	23	100
Wirtschaftsingenieur	Master	22	5	27	21	10	31	43	15	58
FB Gesamt		143	29	172	170	43	213	313	72	385

8. Absolventen: Studiendauer und Alter im Prüfungsjahr 2018

Fach	Abschluss	Anz	Studiendauer		Alter	
			MW	Median	MW	Median
Berufliche Bildung	Bachelor VF	5	7,6	7	29,13	29,13
Berufliche Bildung	1 Fach MEd. neu	24	5,42	5	35,18	33,47
Prod.tech./Maschinenbau	Bachelor VF	54	10,33	10	25,31	24,47
Produktionstechnik I	Master	102	4,76	5	27,46	26,89
Produktionstechnik II	Master	20	5,85	6	27,49	26,92
Systems Engineering	Bachelor VF	20	10	9,5	25,76	24,81
Systems Engineering	Master	26	4,58	4,5	28,1	27,73
Wirtschaftsing. Prod.technil	Bachelor VF	100	9,52	8	25,29	24,62
Wirtschaftsing. Prod.technil	Master	58	5,41	5	27,48	27,35

9. Absolventen im Zeitverlauf vom Prüfungsjahr 2010-2018

Fach	Abschluss		2010	2011	2012	2013	2014	2015	2016	2017	2018
Berufliche Bildung	Bachelor VF	M					1	6	5	5	4
		W						1	3		1
		Ges					1	7	8	5	5
Prod.tech./Maschinenbau	Bachelor VF	M	27	25	38	51	34	47	60	36	49
		W	1	1	8	8	6	14	8	6	5
		Ges	28	26	46	59	40	61	68	42	54
Prod.technik I	Master	M		5	38	40	50	63	62	76	85
		W		2	4	6	13	10	12	13	17
		Ges		7	42	46	63	73	74	89	102
Prod.technik II	Master	M			7	5	10	8	11	16	11
		W				7	4	3		1	9
		Ges			7	12	14	11	11	17	20
Systems Engineering	Bachelor VF	M	6	17	12	13	28	27	23	12	18
		W	1	3	2	2	2	3		1	2
		Ges	7	20	14	15	30	30	23	13	20
Systems Engineering	Master	M	7	10	12	12	17	24	21	22	26
		W			1	1	1	1	3	1	
		Ges	7	10	13	13	18	25	24	23	26
Wirtschaftsingenieur Ptechnik	Bachelor VF	M	68	81	82	85	57	51	78	58	77
		W	16	26	40	28	16	27	18	22	23
		Ges	84	107	122	113	73	78	96	80	100
Wirtschaftsingenieur	Master	M			16	55	59	63	68	24	43
		W			2	7	15	24	24	9	15
		Ges			18	62	74	87	92	33	58
FB 04 Gesamt		M	194	256	338	261	256	289	328	249	313
		W	37	60	93	60	57	83	68	53	72
	Ges	231	316	431	321	313	372	396	302	385	



F. Fachbereich 05

1. Studienfälle nach Fachsemestern im WS 18/19

Studiengang	Abschluß	G	1	2	3	4	5	6	7	8	9	10	11	12	13-14	>14	Ges	RSZ
Geowissenschaften	Bachelor	VF M	53		26		22	2	28		2	1	3	1	1	3	142	103
Geowissenschaften	Bachelor	VF W	42	1	13	1	19		15		2		1				94	76
Ges			95	1	39	1	41	2	43		4	1	4	1	1	3	236	179
Geowissenschaft	Master	M	7		15		12	1	3	1	2		1				42	22
Geowissenschaft	Master	W	4		6		13	2	3	1	1	1			1		32	10
Ges			11		21		25	3	6	2	3	1	1		1		74	32
Marine Geosciences	Master	M	28	1	30	2	24		17		6		1		2		111	61
Marine Geosciences	Master	W	14		17		11		1		4						47	31
Ges			42	1	47	2	35		18		10		1		2		158	92
Materials Chem Mineral	Master	M	26		8		15		8		3						60	34
Materials Chem Mineral	Master	W	2	1	5		6		1								15	8
Ges			28	1	13		21		9		3						75	42

Studienfälle im FB 05: 543

2. Studienfälle nach Hochschulesemestern im WS 18/19

Studiengang	Abschluß	G	1	2	3	4	5	6	7	8	9	10	11	12	13-14	>14	Ges
Geowissenschaften	Bachelor	VF M	39	2	19		17	2	24	1	11		9	2	5	11	142
Geowissenschaften	Bachelor	VF W	25	1	13	1	20	1	18		6		2	1	4	2	94
Ges			64	3	32	1	37	3	42	1	17		11	3	9	13	236
Geowissenschaft	Master	M							3		4		12	2	7	14	42
Geowissenschaft	Master	W	1						2		3	1	6	1	9	9	32
Ges			1						5		7	1	18	3	16	23	74
Marine Geosciences	Master	M	19		26		13	1	8		6	1	10	4	10	13	111
Marine Geosciences	Master	W	8		9		3		3		2	1	9		6	6	47
Ges			27		35		16	1	11		8	2	19	4	16	19	158
Materials Chem Mineral	Master	M	22		5		11		5	1	5		1	1	4	5	60
Materials Chem Mineral	Master	W	2		4		4		1	1			1			2	15
Ges			24		9		15		6	2	5		2	1	4	7	75

Studienfälle im FB 05: 543

3. Studienfälle nach Status, Geschlecht und Staatsangehörigkeit im WS 18/19

Studiengang	Abschluß	G	Deutsche Studierende							Ausländische Studierende							Ges.	
			Rückmeld		Neuein.		Erst-	Beur-	Ges.	Rückmeld		Neuein.		Erst-	Beur-	Ges.		
			Fortg	1 FS	1 FS	Fortg				ein.	laubt	Fortg	1 FS					1 FS
Geowissenschaften	Bachelor	VF M	80	4	10	2	37	1	134	6							8	142
Geowissenschaften	Bachelor	VF W	48		17	1	23		89	3						2	5	94
Ges			128	4	27	3	60	1	223	9						4	13	236
Geowissenschaft	Master	M	33		7				42									42
Geowissenschaft	Master	W	25		3				30	1					1		2	32
Ges			58		10				72	1					1		2	74
Marine Geosciences	Master	M	31		6				37	52		3			19		74	111
Marine Geosciences	Master	W	20		4				24	13		2			8		23	47
Ges			51		10				61	65		5			27		97	158
Materials Chem Mineral	Master	M	9		3				12	25	1				22		48	60
Materials Chem Mineral	Master	W	2						2	10					2	1	13	15
Ges			11		3				14	35	1				24	1	61	75

Studienfälle im FB 05: 543

4. Studienfälle nach Alter im WS 18/19

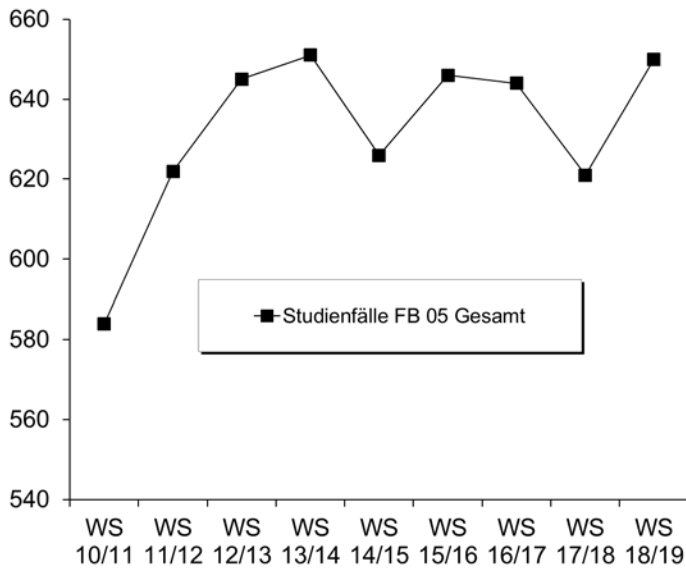
Studiengang	Abschluß	G	Gesamt		1. FS		1. HS		
			Anzahl	Ø Alter	Anzahl	Ø Alter	Anzahl	Ø Alter	
Geowissenschaften	Bachelor	VF	M	142	23,99	53	22,14	39	20,78
Geowissenschaften	Bachelor	VF	W	94	22,86	42	22,34	25	20,25
			Ges	236	23,54	95	22,23	64	20,57
Geowissenschaft	Master		M	42	26,82	7	25,73		
Geowissenschaft	Master		W	32	26,30	4	23,79	1	21,54
			Ges	74	26,59	11	25,03	1	21,54
Marine Geosciences	Master		M	111	28,21	28	28,13	19	29,34
Marine Geosciences	Master		W	47	26,14	14	25,22	8	26,22
			Ges	158	27,59	42	27,16	27	28,42
Materials Chem Mineral	Master		M	60	27,75	26	25,82	22	25,96
Materials Chem Mineral	Master		W	15	27,87	2	27,65	2	27,65
			Ges	75	27,78	28	25,95	24	26,10

5. Studienfallentwicklung vom WS 10/11 – WS 18/19

a) Studienfälle insgesamt

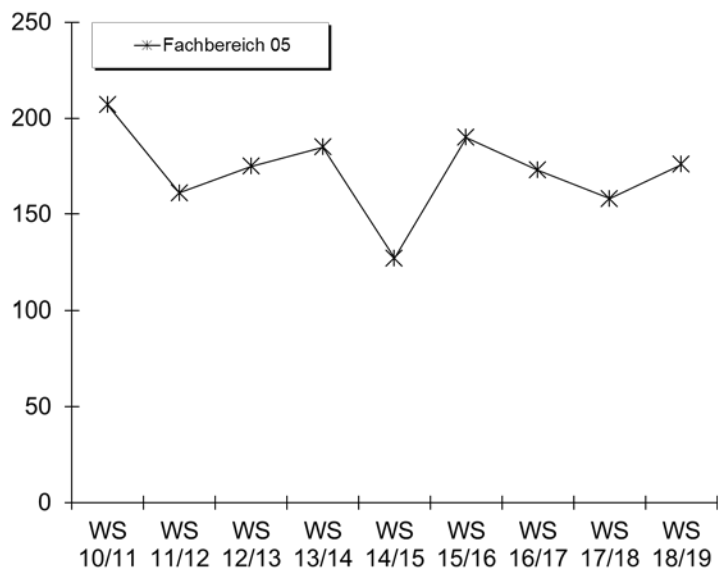
		WS 10/11	WS 11/12	WS 12/13	WS 13/14	WS 14/15	WS 15/16	WS 16/17	WS 17/18	WS 18/19
Studienfälle FB 05 Gesamt	Ges	584	622	645	651	626	646	644	621	650
	M	322	351	377	380	370	386	393	375	402
	W	262	271	268	271	256	260	251	246	248
Geowissenschaften		491	514	535	550	521	511	478	425	417
Bachelor	Ges	264	270	297	301	257	273	246	231	236
	M	161	168	187	199	171	180	161	141	142
	W	103	102	110	102	86	93	85	90	94
Master	Ges	96	105	107	113	121	110	96	80	74
	M	49	58	63	65	65	58	51	46	42
	W	47	47	44	48	56	52	45	34	32
Promotion	Ges	131	139	131	136	143	128	136	114	107
	M	69	75	74	71	72	59	65	52	47
	W	62	64	57	65	71	69	71	62	60
Marine Geoscience		61	84	92	83	83	104	118	139	158
Master	Ges	61	84	92	83	83	104	118	139	158
	M	28	38	43	37	48	67	82	95	111
	W	33	46	49	46	35	37	36	44	47
Material. Chem Mineral		32	24	18	18	22	31	48	57	75
Master	Ges	32	24	18	18	22	31	48	57	75
	M	15	12	10	8	14	22	34	41	60
	W	17	12	8	10	8	9	14	16	15

Fortsetzung: Grafik zu Studienfällen insgesamt



b) Studienfälle im 1. Fachsemester

Studiengang	Abschluss		WS 10/11	WS 11/12	WS 12/13	WS 13/14	WS 14/15	WS 15/16	WS 16/17	WS 17/18	WS 18/19
Geowissenschaften	Bachelor VF	M	78	60	71	73	40	76	52	46	53
		W	47	26	36	38	22	42	35	36	42
		Ges	125	86	107	111	62	118	87	82	95
Geowissenschaften	Master	M	20	22	23	20	17	11	13	13	7
		W	22	14	14	25	10	9	12	6	4
		Ges	42	36	37	45	27	20	25	19	11
Marine Geoscience	Master	M	10	16	14	13	20	28	26	27	28
		W	13	18	14	9	9	13	12	15	14
		Ges	23	34	28	22	29	41	38	42	42
Materials. Chem: Mineral	Master	M	7	1	3	4	6	10	16	10	26
		W	10	4		3	3	1	7	5	2
		Ges	17	5	3	7	9	11	23	15	28
Fachbereich 05		M	115	99	111	110	83	125	107	96	114
		W	92	62	64	75	44	65	66	62	62
		Ges	207	161	175	185	127	190	173	158	176



6. Studienfallkohorten bis zum WS 16/17

Geowiss. VF Bachelor	Fachsemester														
	Abbruch/Wechsel in RSZ						> RSZ/Abgang wg. Abschluß enth.								
	1	2	3	4	5	6	7	8	9	10	11	12	13	14	15
Kohorte 10/11	125	119	89	90	86	84	30	26	8	5	4	3	1	1	1
Schwund in %		5%	29%	28%	31%	33%	76%	79%	94%	96%	97%	98%	99%	99%	99%
Kohorte 11/12	86	80	67	66	62	62	39	28	7	6	4	4	2	2	1
Schwund in %		7%	22%	23%	28%	28%	55%	67%	92%	93%	95%	95%	98%	98%	99%
Kohorte 12/13	107	93	74	70	59	58	34	29	8	6	2	2	1		
Schwund in %		13%	31%	35%	45%	46%	68%	73%	93%	94%	98%	98%	99%		
Kohorte 13/14	111	101	76	73	67	65	42	37	13	9	4				
Schwund in %		9%	32%	34%	40%	41%	62%	67%	88%	92%	96%				
Kohorte 14/15	62	53	37	35	25	23	12	11	4						
Schwund in %		15%	40%	44%	60%	63%	81%	82%	94%						
Kohorte 15/16	118	108	72	67	60	59	43								
Schwund in %		8%	39%	43%	49%	50%	64%								
Kohorte 16/17	87	82	50	45	41										
Schwund in %		6%	43%	48%	53%										

Geowiss. Master	Fachsemester										
	Abbruch oder Wechsel in RSZ				> RSZ/Abgang wg. Abschluß enth.						
	1	2	3	4	5	6	7	8	9	10	11
Kohorte 10/11	42	42	37	38	30	24	8	5	4	2	
Schwund in %			12%	10%	29%	43%	81%	88%	90%	95%	100%
Kohorte 11/12	36	25	21	20	17	12	5	3	2	4	2
Schwund in %		31%	42%	44%	53%	67%	86%	92%	94%	89%	94%
Kohorte 12/13	37	39	34	34	32	26	12	9	4	2	1
Schwund in %		-5%	8%	8%	14%	30%	68%	76%	89%	95%	97%
Kohorte 13/14	45	44	45	44	41	33	14	6	1	1	1
Schwund in %		2%		2%	9%	27%	69%	87%	98%	98%	98%
Kohorte 14/15	27	29	28	27	26	23	13	7	3		
Schwund in %		-7%	-4%		4%	15%	52%	74%	89%		
Kohorte 15/16	20	21	21	20	18	15	6				
Schwund in %		-5%	-5%		10%	25%	70%				
Kohorte 16/17	25	27	27	27	25						
Schwund in %		-8%	-8%	-8%							

Marine Geosc. Master	Fachsemester										
	Abbruch oder Wechsel in RSZ				> RSZ/Abgang wg. Abschluß enth.						
	1	2	3	4	5	6	7	8	9	10	11
Kohorte 10/11	23	23	21	22	20	10	5	5			
Schwund in %			9%	4%	13%	57%	78%	78%	100%	100%	100%
Kohorte 11/12	34	29	28	27	23	11	4	1			
Schwund in %		15%	18%	21%	32%	68%	88%	97%	100%	100%	100%
Kohorte 12/13	28	27	26	25	25	17	7	3	2	2	2
Schwund in %		4%	7%	11%	11%	39%	75%	89%	93%	93%	93%
Kohorte 13/14	22	22	21	21	21	16	7	3	1	1	1
Schwund in %			5%	5%	5%	27%	68%	86%	95%	95%	95%
Kohorte 14/15	29	36	35	34	32	26	17	15	10		
Schwund in %		-24%	-21%	-17%	-10%	10%	41%	48%	66%		
Kohorte 15/16	41	39	39	39	37	31	18				
Schwund in %		5%	5%	5%	10%	24%	56%				
Kohorte 16/17	38	38	37	37	35						
Schwund in %			3%	3%	8%						

Fortsetzung. Studienfallkohorten

Materialwiss. Mineralogie Master	Fachsemester								
	Abbruch oder Wechsel in RSZ				> RSZ/Abgang wg. Abschluß enth.				
	1	2	3	4	5	6	7	8	9
Kohorte 10/11	17	18	10	9	9	6	3	3	1
Schwund in %		-6%	41%	47%	47%	65%	82%	82%	94%
Kohorte 11/12	5	4	3	2	2				
Schwund in %		20%	40%	60%	60%	100%	100%	100%	100%
Kohorte 12/13	3	3	3	3	2	1			
Schwund in %					33%	67%	100%	100%	100%
Kohorte 13/14	7	7	8	8	7	6	2	2	1
Schwund in %			-14%	-14%		14%	71%	71%	86%
Kohorte 14/15	9	10	10	10	9	7	6	4	3
Schwund in %		-11%	-11%	-11%		22%	33%	56%	67%
Kohorte 15/16	11	13	12	12	12	12	9		
Schwund in %		-18%	-9%	-9%	-9%	-9%	18%		
Kohorte 16/17	23	24	21	21	21				
Schwund in %		-4%	9%	9%	9%				

7. Abschlussprüfungen im Prüfungsjahr 2018 (01.10.2017-30.09.2018)

Fach	Abschluss	WS 17/18			SoSe 18			Prüfungsjahr 2018		
		M	W	Ges	M	W	Ges	M	W	Ges
Geowissenschaften	Bachelor VF	17	3	20	8	8	16	25	11	36
Geowissenschaften	Master	7	4	11	6	2	8	13	6	19
Marine Geosciences	Master	3	6	9	11	6	17	14	12	26
Material. Chem. Mineral.	Master	1	2	3	2		2	3	2	5
FB Gesamt		28	15	43	27	16	43	55	31	86

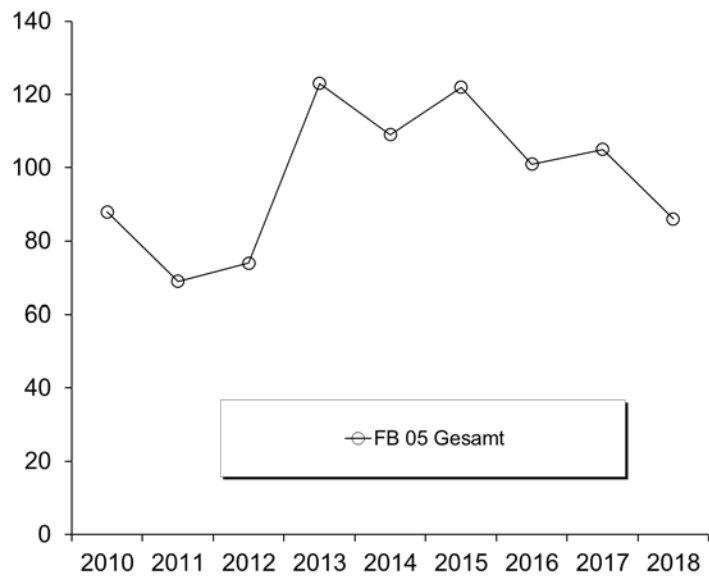
8. Absolventen: Studiendauer und Alter im Prüfungsjahr 2018

Fach	Abschluss	Anz	Studiendauer		Alter	
			MW	Median	MW	Median
Geowissenschaften	Bachelor VF	36	8	8	24,99	24,04
Geowissenschaften	Master	19	6,42	6	27,28	26,92
Marine Geosciences	Master	26	6,32	6	26,69	26,48
Materials Chem. Mineral.	Master	5	6,2	6	27,15	26

9. Absolventen im Zeitverlauf vom Prüfungsjahr 2010-2018

Fach	Abschluss		2010	2011	2012	2013	2014	2015	2016	2017	2018
Geowissenschaften	Bachelor VF	M	34	22	18	34	33	42	22	28	25
		W	31	17	18	21	29	25	20	16	11
		Ges	65	39	36	55	62	67	42	44	36
Geowissenschaften	Master	M	6	9	12	11	12	16	17	17	13
		W	7	7	8	20	4	9	17	18	6
		Ges	13	16	20	31	16	25	34	35	19
Marine Geosciences	Master	M	2	3	4	17	8	12	10	13	14
		W	4	7	9	12	18	14	10	7	12
		Ges	6	10	13	29	26	26	20	20	26
Material. Chem. A. Mineralogie	Master	M	3	1	4	7		3	3	3	3
		W	1	3	1	1	5	1	2	3	2
		Ges	4	4	5	8	5	4	5	6	5
FB 05 Gesamt		M	45	35	38	69	53	73	52	61	55
		W	43	34	36	54	56	49	49	44	31
		Ges	88	69	74	123	109	122	101	105	86

Fortsetzung: Grafik zu Absolventen im Zeitverlauf



G. Fachbereich 06

1. Studienfälle nach Fachsemestern im WS 18/19

Studiengang	Abschluß	G	1	2	3	4	5	6	7	8	9	10	11	12	13-14	>14	Ges	RSZ
Komplexes Entscheiden	Master	M	22	1	16	4	15		10	1	2	1	2	1	4	1	80	43
Komplexes Entscheiden	Master	W	17	1	12	1	9	2	5	1	2	3	1		1		55	31
		Ges	39	2	28	5	24	2	15	2	4	4	3	1	5	1	135	74
Rechtswissenschaft	BA FWmP	KF M	6		11	1	4		7		1	1	1	1	1		34	22
Rechtswissenschaft	BA FWmP	KF W	16		11	2	15	1	8		2	1	1		1	2	60	45
		Ges	22		22	3	19	1	15		3	2	2	1	2	2	94	67
Rechtswissenschaft	Staatsex.	M	98	1	97	4	73	4	72	2	53		29	3	27	21	484	404
Rechtswissenschaft	Staatsex.	W	186	6	139	5	92	8	109	8	68	1	47	5	46	36	756	621
		Ges	284	7	236	9	165	12	181	10	121	1	76	8	73	57	1240	1025
Transnational Law	Master	M	6		4		1		1	1	1						14	10
Transnational Law	Master	W	4		3		3										10	7
		Ges	10		7		4		1	1	1						24	17

Studienfälle im FB 06: 1493

2. Studienfälle nach Hochschulesemestern im WS 18/19

Studiengang	Abschluß	G	1	2	3	4	5	6	7	8	9	10	11	12	13-14	>14	Ges
Komplexes Entscheiden	Master	M							3	1	10	2	10	5	17	32	80
Komplexes Entscheiden	Master	W	2						5		11	2	8	1	13	13	55
		Ges	2						8	1	21	4	18	6	30	45	135
Rechtswissenschaft	BA FWmP	KF M	5		7		1		7		3	2	3		4	2	34
Rechtswissenschaft	BA FWmP	KF W	10		12		14	1	7	1	5		3		1	6	60
		Ges	15		19		15	1	14	1	8	2	6		5	8	94
Rechtswissenschaft	Staatsex.	M	79	3	77	1	70	4	68	3	56	4	37	2	36	44	484
Rechtswissenschaft	Staatsex.	W	154	8	130	3	80	4	126	2	69	2	52	4	47	75	756
		Ges	233	11	207	4	150	8	194	5	125	6	89	6	83	119	1240
Transnational Law	Master	M	4			1					1		4		1	3	14
Transnational Law	Master	W	1		1		1		1	1		1	1		2	1	10
		Ges	5		1	1	1		1	1	1	1	5		3	4	24

Studienfälle im FB 06: 1493

3. Studienfälle nach Status, Geschlecht und Staatsangehörigkeit im WS 18/19

Studiengang	Abschluß	G	Deutsche Studierende					Ausländische Studierende					Ges.					
			Rückmeld.	Neuein.	Erst-	Beur-	Ges.	Rückmeld.	Neuein.	Erst-	Beur-	Ges.						
Studiengang	Abschluß	KF	Fortg	1 FS	1 FS	Fortg	ein.	laubt		Fortg	1 FS	1 FS	Fortg	ein.	laubt			
Komplexes Entscheiden	Master	M	50		22			5	77	3							3	80
Komplexes Entscheiden	Master	W	30		15			3	48	5				2			7	55
		Ges	80		37			8	125	8				2			10	135
Rechtswissenschaft	BA FWmP	KF M	23		1	1	5	1	31	3							3	34
Rechtswissenschaft	BA FWmP	KF W	38	3	3	2	10	2	58	2							2	60
		Ges	61	3	4	3	15	3	89	5							5	94
Rechtswissenschaft	Staatsex.	M	343	1	18	3	74	12	451	28				5			33	484
Rechtswissenschaft	Staatsex.	W	473	5	24	18	143	30	693	43	1	2		11	6		63	756
		Ges	816	6	42	21	217	42	1144	71	1	2		16	6		96	1240
Transnational Law	Master	M	5		1			1	7	2		1		4			7	14
Transnational Law	Master	W	4		3				7	1				1	1		3	10
		Ges	9		4			1	14	3		1		5	1		10	24

Studienfälle im FB 06: 1493

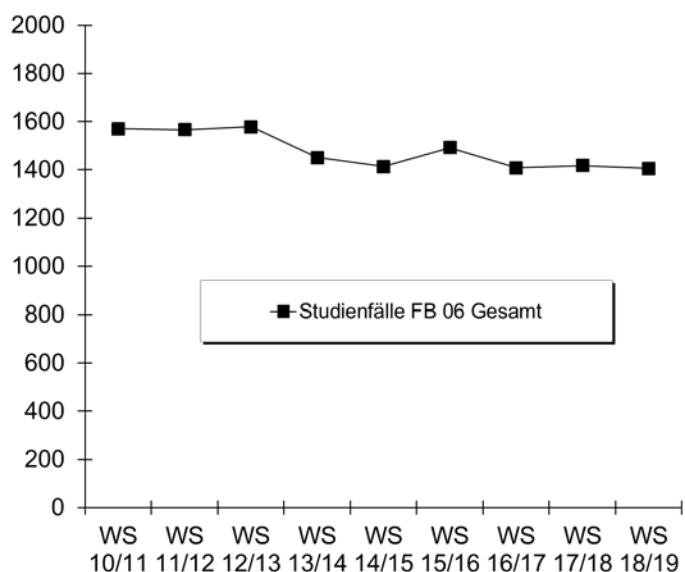
4. Studienfälle nach Alter im WS 18/19

Studiengang	Abschluß	G	Gesamt		1. FS		1. HS	
			Anzahl	Ø Alter	Anzahl	Ø Alter	Anzahl	Ø Alter
Rechtswissenschaft	BA FWmP KF	M	34	23,58	6	20,07	5	19,93
Rechtswissenschaft	BA FWmP KF	W	60	23,81	16	20,75	10	20,74
		Ges	94	23,73	22	20,56	15	20,47
Rechtswissenschaft	Staatsex.	M	484	24,21	98	21,06	79	20,52
Rechtswissenschaft	Staatsex.	W	756	23,68	186	20,93	154	20,33
		Ges	1240	23,89	284	20,98	233	20,39
Transnational Law	Master	M	14	30,10	6	28,78	4	30,92
Transnational Law	Master	W	10	30,27	4	30,79	1	39,12
		Ges	24	30,17	10	29,58	5	32,56

5. Studienfallentwicklung vom WS 10/11 – WS 18/19

a) Studienfälle insgesamt

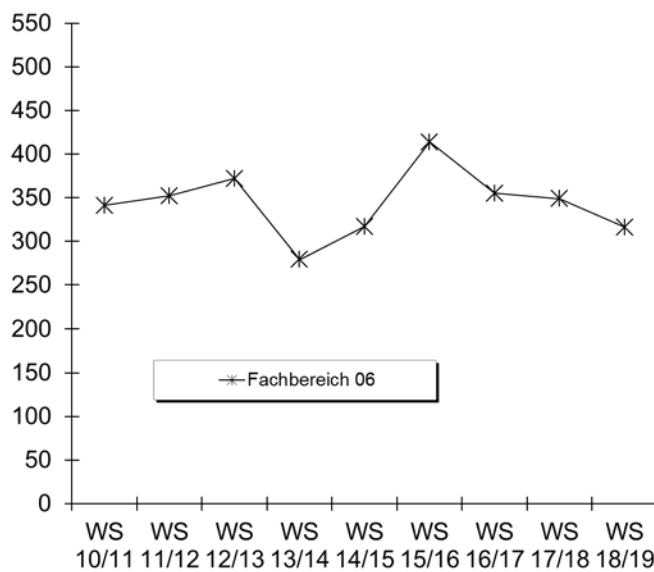
		WS 10/11	WS 11/12	WS 12/13	WS 13/14	WS 14/15	WS 15/16	WS 16/17	WS 17/18	WS 18/19
Studienfälle FB 06 Gesamt	Ges	1570	1567	1579	1451	1413	1492	1408	1417	1405
	M	610	643	661	605	589	614	574	582	560
	W	960	924	918	843	817	871	825	835	845
Rechtswissenschaft	Ges	1323	1353	1381	1279	1249	1352	1369	1389	1381
	Bachelor									
	Ges	79	75	132	117	104	91	97	99	94
	M	30	31	47	47	39	31	34	35	34
	W	49	44	85	70	65	60	63	64	60
	Staatsexamen									
	Ges	1107	1165	1136	1060	1072	1194	1219	1232	1240
	M	441	498	498	454	467	508	511	500	484
	W	666	667	638	606	605	686	708	732	756
Promotion										
Ges	137	113	113	102	73	67	53	58	47	
M	61	51	52	48	33	33	26	35	28	
W	76	62	61	54	40	34	27	23	19	
Transnational Law	Ges				11	21	22	27	28	24
	Master									
	Ges				11	21	22	27	28	24
	M				3	7	7	9	12	14
W				8	14	15	18	16	10	



b) Studienfälle im 1. Fachsemester

Studiengang	Abschluss		WS	WS	WS	WS	WS	WS	WS	WS	WS
			10/11	11/12	12/13	13/14	14/15	15/16	16/17	17/18	18/19
Rechtswissenschaft	BA FWmP KF	M		8	25	10	8	8	6	17	6
		W		14	54	18	15	24	26	26	16
		Ges		22	79	28	23	32	32	43	22
Rechtswissenschaft	Staatsex.	M	94	137	100	91	117	151	125	119	98
		W	152	142	140	122	124	218	181	177	186
		Ges	246	279	240	213	241	369	306	296	284
Transnat. Law/Hanse Law	Master	M					5	2	6	5	6
		W					8	11	11	5	4
		Ges					13	13	17	10	10
Fachbereich 06		M	132	154	142	116	149	161	137	141	110
		W	209	198	230	163	168	253	218	208	206
		Ges	341	352	372	279	317	414	355	349	316

Fortsetzung: Grafik zu Studienfällen im 1. Fachsemester



6. Studienfallkohorten bis zum WS 16/17

Rechtswiss. Staatsexamen	Fachsemester														
	Abbruch oder Wechsel in RSZ									> RSZ/Abgang wg.enth.					
	1	2	3	4	5	6	7	8	9	10	11	12	13	14	15
Kohorte 11/12	279	271	215	195	154	146	135	131	125	121	99	83	47	40	13
Schwund in %		3%	23%	30%	45%	48%	5%	53%	55%	57%	65%	70%	83%	86%	95%
Kohorte 12/13	240	242	192	170	149	138	134	130	126	124	107	90	56		
Schwund in %		-1%	20%	29%	38%	43%	44%	46%	48%	48%	55%	63%	77%		
Kohorte 13/14	213	196	152	132	110	103	92	92	87	85	76				
Schwund in %		8%	29%	38%	48%	52%	57%	57%	59%	60%	64%				
Kohorte 14/15	241	223	173	161	148	137	132	129	121						
Schwund in %		7%	28%	33%	39%	43%	45%	46%	50%						
Kohorte 15/16	369	351	271	232	204	194	181								
Schwund in %		5%	27%	37%	45%	47%	51%								
Kohorte 16/17	306	281	226	201	165										
Schwund in %		8%	26%	34%	46%										

Fortsetzung: Studienfallkohorten

Rechtswissenschaft BA FWmP KF	Fachsemester								
	Abbruch oder Wechsel in RSZ						>RSZ		
	1	2	3	4	5	6	7	8	9
Kohorte 11/12	22	23	17	16	16	14	9	6	2
Schwund in %		-5%	23%	27%	27%	36%	59%	73%	91%
Kohorte 12/13	79	71	46	39	31	29	17	14	9
Schwund in %		10%	42%	51%	61%	63%	78%	82%	89%
Kohorte 13/14	28	27	22	20	18	16	12	8	2
Schwund in %		4%	21%	29%	36%	43%	57%	71%	93%
Kohorte 14/15	23	20	14	14	12	12	5	4	3
Schwund in %		13%	39%	39%	48%	48%	78%	83%	87%
Kohorte 15/16	32	30	22	21	17	17	15		
Schwund in %		6%	31%	34%	47%	47%	53%		
Kohorte 16/17	32	31	19	19	19				
Schwund in %		3%	41%	41%	41%				

Transnat. Law Master	Fachsemester						
	<= RSZ		>RSZ				
	1	2	3	4	5	6	7
Kohorte 13/14	11	11	8	6	2	1	
Schwund in %			27%	45%	82%	91%	100%
Kohorte 14/15	12	12	4	2	1	1	1
Schwund in %			67%	83%	92%	92%	92%
Kohorte 15/16	13	13	8	3	2	1	1
Schwund in %			38%	77%	85%	92%	92%
Kohorte 16/17	17	16	13	7	4		
Schwund in %		6%	24%	59%	76%		

7. Abschlussprüfungen im Prüfungsjahr 2018 (01.10.2017-30.09.2018)

Fach	Abschluss	WS 17/18			SoSe 18			Prüfungsjahr 2018		
		M	W	Ges	M	W	Ges	M	W	Ges
Rechtswissenschaft	BA FWmP KF		5	5	3	3	6	3	8	11
Rechtswissenschaft	Staatsex.	7	14	21	30	36	66	37	50	87
Transnational Law	Master					2	2		2	2
FB Gesamt		7	19	26	33	41	74	40	60	100

8. Absolventen: Studiendauer und Alter im Prüfungsjahr 2018

Fach	Abschluss	Anz	Studiendauer		Alter	
			MW	Median	MW	Median
Transnational Law	Master	2	6	6	27,4	27,4
Rechtswissenschaft	Staatsexamen	87	10,71	10	26,96	26,08

9. Absolventen im Zeitverlauf vom Prüfungsjahr 2010-2018

Fach	Abschluss		2010	2011	2012	2013	2014	2015	2016	2017	2018
Transnat. Law	Master	M		4	5	2	4	1	3	2	
		W	2	1	1	6	2	2	6	7	2
		Ges	2	5	6	8	6	3	9	9	2
Rechtswissenschaft	Staatsexamen	M	62	50	37	52	27	35	45	57	37
		W	83	91	78	60	45	55	55	61	50
		Ges	145	141	115	112	72	90	100	118	87
FB 06 Gesamt		M	82	64	53	62	45	39	53	61	37
		W	105	121	97	86	82	60	79	74	52
		Ges	187	185	150	148	127	99	132	135	89

H. Fachbereich 07

1. Studienfälle nach Fachsemestern im WS 18/19

Studiengang	Abschluß	G	1	2	3	4	5	6	7	8	9	10	11	12	13-14	>14	Ges	RSZ
Betriebswirtschaftslehre	Bachelor	VF M	201	1	153	4	169	4	102	5	57	3	19	1	10	9	738	532
Betriebswirtschaftslehre	Bachelor	VF W	139	4	121	3	148	4	72	2	37	4	5		4	6	549	419
Ges			340	5	274	7	317	8	174	7	94	7	24	1	14	15	1287	951
Betriebswirtschaftslehre	Master	M	65	3	69	5	42	2	13		1		2	1	1		204	142
Betriebswirtschaftslehre	Master	W	51	1	57	3	35	4	7	2	3		1				164	112
Ges			116	4	126	8	77	6	20	2	4		3	1	1		368	254
Komplexes Entscheiden	Master	M	22	1	16	4	15		10	1	2	1	2	1	4	1	80	43
Komplexes Entscheiden	Master	W	17	1	12	1	9	2	5	1	2	3	1		1		55	31
Ges			39	2	28	5	24	2	15	2	4	4	3	1	5	1	135	74
Wirtschaftsinformatik	Bachelor	VF M	44	1	41	4	30	3	30		20	1	6	2	3	1	186	123
Wirtschaftsinformatik	Bachelor	VF W	7		7	2	6		4		2		2				30	22
Ges			51	1	48	6	36	3	34		22	1	8	2	3	1	216	145
Wirtschaftsing.Etechnik	Bachelor	VF M	63	2	29		24		15		15		4		4	1	157	118
Wirtschaftsing.Etechnik	Bachelor	VF W	12	2	9		14		3	1	2						43	37
Ges			75	4	38		38		18	1	17		4		4	1	200	155
Wirtschaftsing.Etechnik	Master	M	5	1	13	2	7										28	21
Wirtschaftsing.Etechnik	Master	W	2		4				1								7	6
Ges			7	1	17	2	7		1								35	27
Wirtschaftsing.Ptechnik	Bachelor	VF M	69	2	74	2	80		57	2	26	1	10	1	6	5	335	227
Wirtschaftsing.Ptechnik	Bachelor	VF W	35		25	1	25	1	18	2	10	2	5		4	2	130	87
Ges			104	2	99	3	105	1	75	4	36	3	15	1	10	7	465	314
Wirtschaftsing.Ptechnik	Master	M	32	24	35	17	38	6	14	2		1	2		4	1	176	108
Wirtschaftsing.Ptechnik	Master	W	8	12	12	6	5		6		3	1					53	38
Ges			40	36	47	23	43	6	20	2	3	2	2		4	1	229	146
Wirtschaftspsychologie	Master	M	7		11		8	1	2	1	1		1			1	33	18
Wirtschaftspsychologie	Master	W	23		24	3	30	3	11		2		1			1	98	50
Ges			30		35	3	38	4	13	1	3		1	1		2	131	68
Wirtschaftswissenschaft	Bachelor	VF M	52	1	39		31	1	9		9	1	5	1	1	1	151	124
Wirtschaftswissenschaft	Bachelor	VF W	44		28		8	1	7	1	4		2		1	2	98	81
Ges			96	1	67		39	2	16	1	13	1	7	1	2	3	249	205
Wirtschaftswissenschaft	BA FWmP	KF M	12		16	2	11		7		2		6		1	1	58	41
Wirtschaftswissenschaft	BA FWmP	KF W	26	2	19	4	31	4	20		7		2		1		116	86
Ges			38	2	35	6	42	4	27		9		8		2	1	174	127

Studienfälle im FB 07: 3489

2. Studienfälle nach Hochschulsesemestern im WS 18/19

Studiengang	Abschluß	G	1	2	3	4	5	6	7	8	9	10	11	12	13-14	>14	Ges
Betriebswirtschaftslehre	Bachelor	VF M	149	6	135	16	165	11	104	4	68	7	32	3	19	19	738
Betriebswirtschaftslehre	Bachelor	VF W	114	4	110	6	127	10	85	5	42	3	18	5	8	12	549
Ges			263	10	245	22	292	21	189	9	110	10	50	8	27	31	1287
Betriebswirtschaftslehre	Master	M			1				33	4	45	6	40	7	44	24	204
Betriebswirtschaftslehre	Master	W			1				17	5	49	8	33	3	27	21	164
Ges					2				50	9	94	14	73	10	71	45	368
Komplexes Entscheiden	Master	M							3	1	10	2	10	5	17	32	80
Komplexes Entscheiden	Master	W	2						5		11	2	8	1	13	13	55
Ges			2						8	1	21	4	18	6	30	45	135
Wirtschaftsinformatik	Bachelor	VF M	30	6	34	1	36	1	32	2	22	3	8		5	6	186
Wirtschaftsinformatik	Bachelor	VF W	6		5	2	6	1	5		2		2			1	30
Ges			36	6	39	3	42	2	37	2	24	3	10		5	7	216
Wirtschaftsing.Etechnik	Bachelor	VF M	49	1	27	1	25	1	16	1	15	1	7	1	7	5	157
Wirtschaftsing.Etechnik	Bachelor	VF W	10	2	6	1	13		3		6				1	1	43
Ges			59	3	33	2	38	1	19	1	21	1	7	1	8	6	200

Fortsetzung: Studienfälle nach Hochschulesemestern

Studiengang	Abschluß	G	1	2	3	4	5	6	7	8	9	10	11	12	13-14	>14	Ges
Wirtschaftsing.Etechnik	Master	M							4		7	1	7	1	6	2	28
Wirtschaftsing.Etechnik	Master	W									2		3		2		7
Ges									4		9	1	10	1	8	2	35
Wirtschaftsing.Ptechnik	Bachelor	VF M	58	2	60	1	69	5	60	4	34	1	9	2	12	18	335
Wirtschaftsing.Ptechnik	Bachelor	VF W	28	1	22	4	25		21	2	8	1	6		7	5	130
Ges			86	3	82	5	94	5	81	6	42	2	15	2	19	23	465
Wirtschaftsing.Ptechnik	Master	M	2		2	1	4		12	1	32	3	41	6	33	39	176
Wirtschaftsing.Ptechnik	Master	W	2	1			1	1	6		9		12	2	12	7	53
Ges			4	1	2	1	5	1	18	1	41	3	53	8	45	46	229
Wirtschaftspsychologie	Master	M							2		3	3	8	2	4	11	33
Wirtschaftspsychologie	Master	W							11	1	13	5	28	5	16	19	98
Ges									13	1	16	8	36	7	20	30	131
Wirtschaftswissenschaft	BA FWmP	KF M	7		8	3	10	1	10		4		6	1	4	4	58
Wirtschaftswissenschaft	BA FWmP	KF W	18		12		29		36	1	16	1	2		1		116
Ges			25		20	3	39	1	46	1	20	1	8	1	5	4	174
Wirtschaftswissenschaft	Bachelor	VF M	44	1	30	2	26	2	13	1	9	1	11	4	4	3	151
Wirtschaftswissenschaft	Bachelor	VF W	32	3	28	1	10	1	7	2	3		2	2	4	3	98
Ges			76	4	58	3	36	3	20	3	12	1	13	6	8	6	249

Studienfälle im FB 07: 3489

3. Studienfälle nach Status, Geschlecht und Staatsangehörigkeit im WS 18/19

Studiengang	Abschluß	G	Deutsche Studierende						Ausländische Studierende						Ges.		
			Rückmeld Fortg	1 FS	Neuein. 1 FS	Erst- Fortg	Beur- ein.	laubt	Ges.	Rückmeld Fortg	1 FS	Neuein. 1 FS	Erst- Fortg	Beur- ein.		laubt	Ges.
Betriebswirtschaftslehre	Bachelor	VF M	481	12	38	5	139	1	676	46		2	1	10	3	62	738
Betriebswirtschaftslehre	Bachelor	VF W	359	4	18	2	109	11	503	36		3		5	2	46	549
Ges			840	16	56	7	248	12	1179	82		5	1	15	5	108	1287
Betriebswirtschaftslehre	Master	M	124		63			7	194	7		2			1	10	204
Betriebswirtschaftslehre	Master	W	101	1	48	1		2	153	6		2			3	11	164
Ges			225	1	111	1		9	347	13		4			4	21	368
Komplexes Entscheiden	Master	M	50		22			5	77	3						3	80
Komplexes Entscheiden	Master	W	30		15			3	48	5				2		7	55
Ges			80		37			8	125	8				2		10	135
Wirtschaftsinformatik	Bachelor	VF M	117	1	10	2	26	3	159	19	1	2	1	4		27	186
Wirtschaftsinformatik	Bachelor	VF W	15		1	1	5		22	7				1		8	30
Ges			132	1	11	3	31	3	181	26	1	2	1	5		35	216
Wirtschaftsing.Etechnik	Bachelor	VF M	78		10	2	41		131	14	3	1		8		26	157
Wirtschaftsing.Etechnik	Bachelor	VF W	23	1		2	9		35	6		1		1		8	43
Ges			101	1	10	4	50		166	20	3	2		9		34	200
Wirtschaftsing.Etechnik	Master	M	22		5			1	28								28
Wirtschaftsing.Etechnik	Master	W	4		2				6	1						1	7
Ges			26		7			1	34	1						1	35
Wirtschaftsing.Ptechnik	Bachelor	VF M	234	1	8	1	50	2	296	29		2		8		39	335
Wirtschaftsing.Ptechnik	Bachelor	VF W	71	2	4		21		98	22		1		7	2	32	130
Ges			305	3	12	1	71	2	394	51		3		15	2	71	465
Wirtschaftsing.Ptechnik	Master	M	119		28			5	152	18		2	1	2	1	24	176
Wirtschaftsing.Ptechnik	Master	W	30		5	2		1	38	12		1		2		15	53
Ges			149		33	2		6	190	30		3	1	4	1	39	229
Wirtschaftspsychologie	Master	M	23	2	5			2	32	1						1	33
Wirtschaftspsychologie	Master	W	71		23			4	98								98
Ges			94	2	28			6	130	1						1	131
Wirtschaftswissenschaft	Bachelor	VF M	90		8	1	41	2	142	6				3		9	151
Wirtschaftswissenschaft	Bachelor	VF W	46	1	10		28	3	88	4		1		4	1	10	98
Ges			136	1	18	1	69	5	230	10		1		7	1	19	249
Wirtschaftswissenschaft	BA FWmP	KF M	44	1	4		7		56	2						2	58
Wirtschaftswissenschaft	BA FWmP	KF W	83	3	5		17	2	110	4				1	1	6	116
Ges			127	4	9		24	2	166	6				1	1	8	174

Studienfälle im FB 07: 3489

4. Studienfälle nach Alter im WS 18/19

Studiengang	Abschluß	G	Gesamt		1. FS		1. HS		
			Anzahl	Ø Alter	Anzahl	Ø Alter	Anzahl	Ø Alter	
Betriebswirtschaftslehre	Bachelor	VF	M	738	23,13	201	21,21	149	20,77
Betriebswirtschaftslehre	Bachelor	VF	W	549	22,62	139	20,92	114	20,55
			Ges	1287	22,92	340	21,09	263	20,68
Betriebswirtschaftslehre	Master		M	204	25,65	65	24,20		
Betriebswirtschaftslehre	Master		W	164	25,53	51	23,94		
			Ges	368	25,60	116	24,09		
Wirtschaftswissenschaft	Bachelor	VF	M	151	23,02	52	21,19	44	20,51
Wirtschaftswissenschaft	Bachelor	VF	W	98	22,86	44	20,98	32	20,30
			Ges	249	22,96	96	21,09	76	20,42
Wirtschaftswissenschaft	BA FWmP	KF	M	58	25,05	12	22,73	7	21,21
Wirtschaftswissenschaft	BA FWmP	KF	W	116	22,67	26	20,13	18	19,37
			Ges	174	23,47	38	20,95	25	19,89

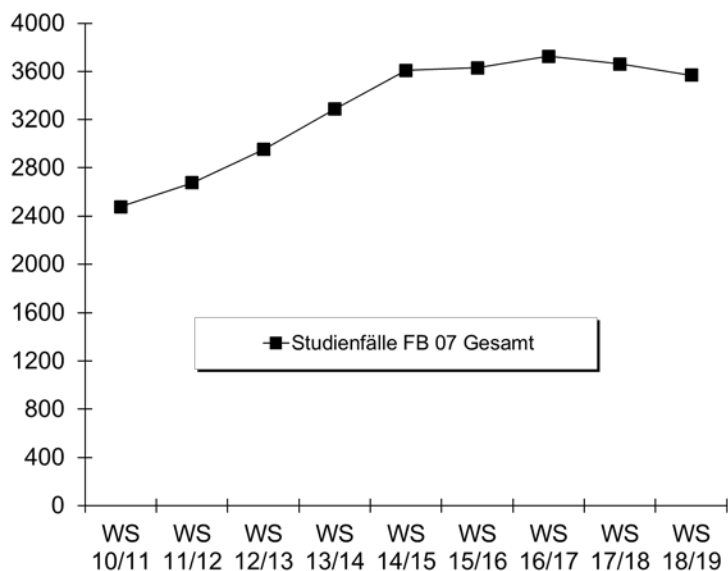
5. Studienfallentwicklung vom WS 10/11 – WS 18/19

a) Studienfälle insgesamt

		WS 10/11	WS 11/12	WS 12/13	WS 13/14	WS 14/15	WS 15/16	WS 16/17	WS 17/18	WS 18/19
Studienfälle FB 07 Gesamt	Ges	2476	2676	2953	3286	3610	3630	3725	3663	3568
	M	1564	1653	1768	1978	2188	2195	2268	2225	2184
	W	912	1023	1185	1308	1422	1435	1457	1438	1384
komplexes Entscheiden		35	114	116	128	124	117	116	123	135
Master	Ges	35	114	116	128	124	117	116	123	135
	M	22	61	61	67	66	66	67	73	80
	W	13	53	55	61	58	51	49	50	55
Betr.-Wirtschaftslehre		1082	1243	1390	1515	1696	1757	1792	1761	1691
Bachelor	Ges	730	930	1086	1203	1325	1354	1362	1338	1287
	M	386	487	571	647	718	717	735	741	738
	W	344	443	515	556	607	637	627	597	549
Master	Ges	123	196	267	290	350	384	395	384	368
	M	51	98	149	159	183	215	219	215	204
	W	72	98	118	131	167	169	176	169	164
Promotion	Ges	32	33	37	22	21	19	35	39	36
	M	16	21	22	12	12	10	15	15	14
	W	16	12	15	10	9	9	20	24	22
Wirtschaftswissenschaft		440	415	392	451	495	493	501	499	466
Bachelor	Ges	272	297	343	404	451	446	450	450	423
	M	142	162	189	220	253	255	249	237	209
	W	130	135	154	184	198	191	201	213	214
Promotion	Ges	39	48	49	47	44	47	51	49	43
	M	29	32	30	28	26	28	31	30	24
	W	10	16	19	19	18	19	20	19	19
Wirtschaftsinformatik				27	86	142	165	189	202	216
Bachelor	Ges			27	86	142	165	189	202	216
	M			21	69	120	139	161	172	186
	W			6	17	22	26	28	30	30

Fortsetzung: Studienfälle insgesamt

		WS 10/11	WS 11/12	WS 12/13	WS 13/14	WS 14/15	WS 15/16	WS 16/17	WS 17/18	WS 18/19
Wirtschaftspsychologie				159	168	177	165	163	155	131
Master	Ges			159	168	177	165	163	155	131
	M			51	53	53	48	44	45	33
	W			108	115	124	117	119	110	98
Wirtschaftsingenieur		919	904	869	938	976	933	964	923	929
Bachelor	Ges	502	485	582	621	697	701	740	671	665
	M	383	370	449	482	550	540	566	497	492
	W	119	115	133	139	147	161	174	174	173
Master	Ges	130	234	287	317	279	232	224	252	264
	M	110	190	225	241	207	177	181	200	204
	W	20	44	62	76	72	55	43	52	60

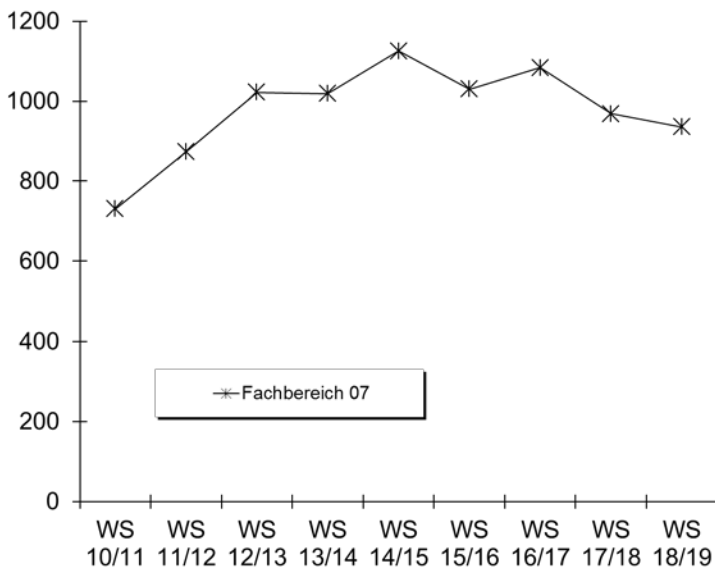


b) Studienfälle im 1. Fachsemester

Studiengang	Abschluss		WS 10/11	WS 11/12	WS 12/13	WS 13/14	WS 14/15	WS 15/16	WS 16/17	WS 17/18	WS 18/19
Betr.-Wirtschaftslehre	Bachelor VF	M	115	179	199	188	210	184	201	187	201
		W	138	160	147	154	199	174	182	145	139
		Ges	253	339	346	342	409	358	383	332	340
Betr.-Wirtschaftslehre	Master	M	31	61	66	53	69	84	72	75	65
		W	42	40	40	57	78	55	49	58	51
		Ges	73	101	106	110	147	139	121	133	116
Komplexes Entscheiden	Master	M	22	41	14	13	15	15	21	19	22
		W	13	42	16	17	10	12	12	12	17
		Ges	35	83	30	30	25	27	33	31	39
Wirtschaftsinformatik	Bachelor VF	M			21	44	56	39	45	47	44
		W			6	13	11	10	9	8	7
		Ges			27	57	67	49	54	55	51
Wirtschaftsing.E-Technik	Bachelor VF	M			50	45	59	54	71	48	63
		W			5	17	16	15	22	18	12
		Ges			55	62	75	69	93	66	75

Fortsetzung: Studienfälle im 1. Fachsemester

Studiengang	Abschluss		WS	WS	WS	WS	WS	WS	WS	WS	WS
			10/11	11/12	12/13	13/14	14/15	15/16	16/17	17/18	18/19
Wirtschaftsing.Prodtech	Bachelor VF	M	116	102	116	102	108	96	104	86	69
		W	31	30	44	28	30	39	28	27	35
		Ges	147	132	160	130	138	135	132	113	104
Wirtschaftsing.E-Technik	Master	M						3	9	13	5
		W						1		2	2
		Ges						4	9	15	7
Wirtschaftsingenieur	Master	M	83	73	59	64	30	42	44	37	32
		W	17	24	26	19	14	15	7	13	8
		Ges	100	97	85	83	44	57	51	50	40
Wirtschaftspsychologie	Master	M			20	15	13	11	9	12	7
		W			44	29	41	32	33	23	23
		Ges			64	44	54	43	42	35	30
Wirtschaftswissenschaft	Bachelor VF	M	47	52	64	53	67	71	71	52	52
		W	32	32	34	45	45	24	31	37	44
		Ges	79	84	98	98	112	95	102	89	96
Wirtschaftswissenschaft	BA FWmP KF	M		15	22	24	18	15	22	21	12
		W		22	29	39	37	39	42	29	26
		Ges		37	51	63	55	54	64	50	38
Fachbereich 07		M	431	523	631	601	645	614	669	597	572
		W	300	350	391	418	481	416	415	372	364
		Ges	731	873	1022	1019	1126	1030	1084	969	936



6. Studienfallkohorten bis zum WS 16/17

BWL VF	Fachsemester										
	Abbruch oder Wechsel in RSZ						>RSZ/Abgang enth.				
Bachelor	1	2	3	4	5	6	7	8	9	10	11
Kohorte 12/13	346	346	336	352	336	329	174	132	48	31	17
Schwund in %			3%	-2%	3%	5%	50%	62%	86%	91%	95%
Kohorte 13/14	342	325	313	316	292	281	177	131	57	46	24
Schwund in %		5%	8%	316%	15%	18%	48%	62%	83%	87%	93%
Kohorte 14/15	409	403	382	379	348	334	206	166	94		
Schwund in %		1%	7%	7%	15%	18%	50%	59%	77%		
Kohorte 15/16	358	352	317	330	321	317	174				
Schwund in %		2%	11%	8%	10%	11%	51%				
Kohorte 16/17	383	375	339	351	317						
Schwund in %		2%	11%	8%	17%						

Fortsetzung: Studienfallkohorten

BWL Master	Fachsemester						
	<= RSZ				>RSZ		
	1	2	3	4	5	6	7
Kohorte 12/13	106	106	100	90	62	32	9
Schwund in %			6%	15%	42%	70%	92%
Kohorte 13/14	110	110	110	107	78	56	24
Schwund in %				3%	29%	49%	78%
Kohorte 14/15	147	143	138	127	88	43	19
Schwund in %		3%	6%	14%	40%	71%	87%
Kohorte 15/16	139	140	135	122	86	51	20
Schwund in %		-1%	3%	12%	38%	63%	86%
Kohorte 16/17	121	121	119	107	77		
Schwund in %			2%	12%	36%		

Wirtschaftswiss. VF Bachelor	Fachsemester								
	Abbruch oder Wechsel in RSZ						> RSZ		
	1	2	3	4	5	6	7	8	9
Kohorte 10/11	79	80	55	47	40	39	20	14	8
Schwund in %		-1%	30%	41%	49%	51%	75%	82%	90%
Kohorte 11/12	84	86	47	47	37	34	21	17	9
Schwund in %		-2%	44%	44%	56%	60%	75%	80%	89%
Kohorte 12/13	98	94	78	55	49	48	22	12	7
Schwund in %		4%	20%	44%	50%	51%	78%	88%	93%
Kohorte 13/14	98	95	70	52	49	42	22	20	11
Schwund in %		3%	29%	47%	50%	57%	78%	80%	89%
Kohorte 14/15	112	102	77	62	42	38	25	22	13
Schwund in %		9%	31%	45%	63%	66%	78%	80%	88%
Kohorte 15/16	95	90	64	43	29	25	16		
Schwund in %		5%	33%	55%	69%	74%	83%		
Kohorte 16/17	102	100	76	48	39				
Schwund in %		2%	25%	53%	62%				

Wirtschaftswissenschaft BA FWmP KF	Fachsemester								
	Abbruch oder Wechsel in RSZ						>RSZ		
	1	2	3	4	5	6	7	8	9
Kohorte 11/12	37	33	27	24	19	19	17	16	5
Schwund in %		11%	27%	35%	49%	49%	54%	57%	86%
Kohorte 12/13	51	54	36	35	32	30	28	26	14
Schwund in %		-6%	29%	31%	37%	41%	45%	49%	73%
Kohorte 13/14	63	58	50	45	38	35	29	22	14
Schwund in %		8%	21%	29%	40%	44%	54%	65%	78%
Kohorte 14/15	55	53	46	43	35	34	27	23	9
Schwund in %		4%	16%	22%	36%	38%	51%	58%	84%
Kohorte 15/16	54	55	39	38	35	34	27		
Schwund in %		-2%	28%	30%	35%	37%	50%		
Kohorte 16/17	64	57	51	48	42				
Schwund in %		11%	20%	25%	34%				

7. Abschlussprüfungen im Prüfungsjahr 2018 (01.10.2017-30.09.2018)

Fach	Abschluss	WS 17/18			SoSe 18			Prüfungsjahr 2018		
		M	W	Ges	M	W	Ges	M	W	Ges
Betr.-Wirtschaftslehre	Bachelor VF	48	52	100	78	76	154	126	128	254
Betr.-Wirtschaftslehre	Master	43	33	76	32	24	56	75	57	132
Komplexes Entscheiden	Master	3	6	9	7	8	15	10	14	24
Wirtschaftswissenschaft	Bachelor VF	4	4	8	13	2	15	17	6	23
Wirtschaftswissenschaft	BA FWmP KF	3	8	11	5	9	14	8	17	25
Wirtschaftsingenieur	Bachelor VF	33	9	42	44	14	58	77	23	100
Wirtschaftsingenieur	Master	22	5	27	21	10	31	43	15	58
Wirtschaftspsychologie	Master	8	14	22	9	16	25	17	30	47
FB Gesamt		164	131	295	209	159	368	373	290	663

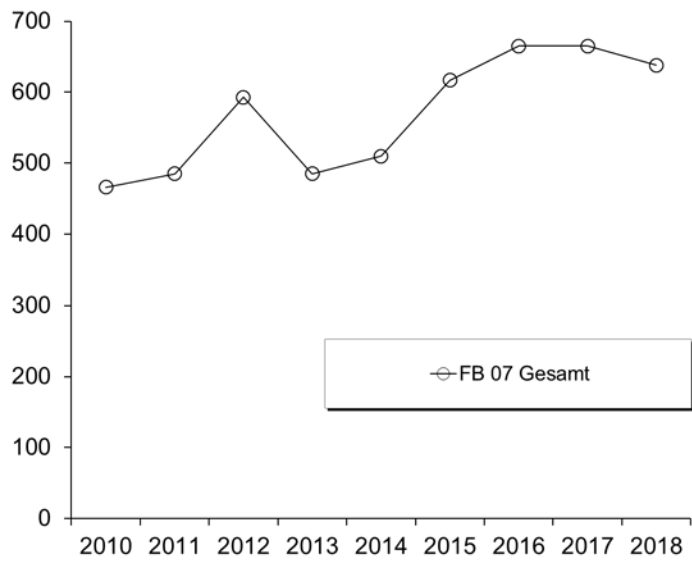
8. Absolventen: Studiendauer und Alter im Prüfungsjahr 2018

Fach	Abschluss	Anz	Studiendauer		Alter	
			MW	Median	MW	Median
Betr.-Wirtschaftslehre	Bachelor VF	254	7,96	7	24,9	24,53
Betr.-Wirtschaftslehre	Master	132	5,77	5	27,14	26,71
Komplexes Entscheiden	Master	24	6,75	7	28,68	28,6
Wirtschaftswissenschaft	Bachelor VF	23	8,04	8	24,6	24,47
Wirtschaftsing. Etechnik	Bachelor VF	16	8,5	8,5	24,76	24,27
Wirtschaftsing. Etechnik	Master	3	5,67	6	25,97	25,05
Wirtschaftsing. Prod.technil	Bachelor VF	100	9,52	8	25,29	24,62
Wirtschaftsing. Prod.technil	Master	58	5,41	5	27,48	27,35
Wirtschaftspsychologie	Master	47	6,51	6	27,73	27,38

9. Absolventen im Zeitverlauf vom Prüfungsjahr 2010-2018

Fach	Abschluss		2010	2011	2012	2013	2014	2015	2016	2017	2018
Betr.-Wirtschaftslehre	Bachelor VF	M	37	61	84	87	84	138	126	153	126
		W	38	52	66	90	105	115	140	122	128
		Ges	75	113	150	177	189	253	266	275	254
Betr.-Wirtschaftslehre	Master	M			19	25	46	52	50	70	75
		W			24	30	37	41	43	61	57
		Ges			43	55	83	93	93	131	132
Komplexes Entscheiden	Master	M				4	11	14	16	13	10
		W				4	15	13	14	10	14
		Ges				8	26	27	30	23	24
Wirtschaftswissenschaft	Bachelor VF	M		5	6	17	9	27	27	13	17
		W		3	2	7	12	11	18	6	6
		Ges		8	8	24	21	38	45	19	23
Wirtschaftsingenieur.*	Bachelor VF	M	68	81	82	85	57	51	78	80	77
		W	16	26	40	28	16	27	18	23	23
		Ges	84	107	122	113	73	78	96	103	100
Wirtschaftsingenieur.*	Master	M			16	55	59	63	68	45	43
		W			2	7	15	24	24	15	15
		Ges			18	62	74	87	92	60	58
Wirtschaftspsychologie.*	Master	M			6	11	14	11	14	13	17
		W			8	26	29	30	29	41	30
		Ges			14	37	43	41	43	54	47
FB 07 Gesamt		M	270	309	369	288	280	356	379	387	365
		W	196	176	224	197	230	261	286	278	273
		Ges	466	485	593	485	510	617	665	665	638

Fortsetzung. Grafik zu Absolventen im Zeitverlauf



I. Fachbereich 08

1. Studienfälle nach Fachsemestern im WS 18/19

Studiengang	Abschluß	G	1	2	3	4	5	6	7	8	9	10	11	12	13-14	>14	Ges	RSZ
Geographie	Bachelor	VF M	32		16	3	13		13		5	1	2	1		6	92	64
Geographie	Bachelor	VF W	22		22		23		10		3		2		1	1	84	67
		Ges	54		38	3	36		23		8	1	4	1	1	7	176	131
Geographie	BA FWmP	KF M	2		4		2		1		1					2	12	8
Geographie	BA FWmP	KF W	10		3		7		2		2						24	20
		Ges	12		7		9		3		3					2	36	28
Geographie	BA FWmP	PF M	2		6		3		1		5		1			2	20	11
Geographie	BA FWmP	PF W	7		2		4		1	1	4						19	13
		Ges	9		8		7		2	1	9		1			2	39	24
Geographie	BA LA Gym/OS	LF M	15	3	14	2	6	1	1	1	4				4		53	41
Geographie	BA LA Gym/OS	LF W	19	3	17	1	19		4		3					1	67	59
		Ges	34	6	31	3	25	1	5	1	7		2		4	1	120	100
Geographie	M.Ed.Gym/OS	LF M	4		3		3				1						11	7
Geographie	M.Ed.Gym/OS	LF W	6		23	2	12	2									45	31
		Ges	10		26	2	15	2			1						56	38
Geschichte	Bachelor	VF M	18		12	2	9		8		7				2		59	41
Geschichte	Bachelor	VF W	14		11	2	9		2	1	3				1		44	36
		Ges	32		23	4	18		10	1	10				3		103	77
Geschichte	BA FWmP	KF M	15	1	10	1	5		6		1				4	1	44	32
Geschichte	BA FWmP	KF W	24		13	2	4		7	1	2	1	1		1	1	57	43
		Ges	39	1	23	3	9		13	1	3	1	1		5	2	101	75
Geschichte	BA FWmP	PF M	11		5	1	3		4		2				1	2	29	20
Geschichte	BA FWmP	PF W	14		4		6		2		2						28	24
		Ges	25		9	1	9		6		4				1	2	57	44
Geschichte	BA LA Gym/OS	LF M	37		19	2	9	1	6		8		3		1	3	89	68
Geschichte	BA LA Gym/OS	LF W	29	2	29		21		10		5	1	2			3	102	81
		Ges	66	2	48	2	30	1	16		13	1	5		1	6	191	149
Geschichte	Master	M	3		2		8	2			1	1				1	18	5
Geschichte	Master	W	6	2	3	3	2	2	1	1						1	21	14
		Ges	9	2	5	3	10	4	1	1	1	1				2	39	19
Geschichte	M.Ed.Gym/OS	LF M	7		14		10										31	21
Geschichte	M.Ed.Gym/OS	LF W	12		12	1	7	1	2								35	25
		Ges	19		26	1	17	1	2								66	46
Integrierte Europastudien	Bachelor	VF M	21		15		7		12		4		3		1	4	67	43
Integrierte Europastudien	Bachelor	VF W	30		17	2	17		22		8				4	3	103	66
		Ges	51		32	2	24		34		12		3		5	7	170	109
International Relations	Master	M	6		5												11	11
International Relations	Master	W	15	1	10												26	26
		Ges	21	1	15												37	37
Komplexes Entscheiden	Master	M	22	1	16	4	15		10	1	2	1	2	1	4	1	80	43
Komplexes Entscheiden	Master	W	17	1	12	1	9	2	5	1	2	3	1		1		55	31
		Ges	39	2	28	5	24	2	15	2	4	4	3	1	5	1	135	74
Physical Geography	Master	M	7		5	1	6										19	13
Physical Geography	Master	W	6		7		3										16	13
		Ges	13		12	1	9										35	26
Politikwissenschaft	Bachelor	VF M	68	1	40		43	1	27	3	23	2	9		5	20	242	153
Politikwissenschaft	Bachelor	VF W	32		31	2	20	1	21	2	10		3	2	1	1	126	86
		Ges	100	1	71	2	63	2	48	5	33	2	12	2	6	21	368	239
Politikwissenschaft	BA FWmP	KF M	15		14	3	13		5		4						54	45
Politikwissenschaft	BA FWmP	KF W	20	2	15	2	9	2	4	1	4	1	1		2		63	50
		Ges	35	2	29	5	22	2	9	1	8	1	1		2		117	95
Politikwissenschaft	BA FWmP	PF M	13		13		7	1	18		7		4		2	2	67	34
Politikwissenschaft	BA FWmP	PF W	13	1	25	2	20	1	11	1	7		2				83	62
		Ges	26	1	38	2	27	2	29	1	14		6		2	2	150	96

Fortsetzung: Studienfälle nach Fachsemestern

Studiengang	Abschluß	G	1	2	3	4	5	6	7	8	9	10	11	12	13-14	>14	Ges	RSZ
Politikwissenschaft	BA LA Gym/OS LF	M	23	1	31	3	13	2	9		2		1		2	1	88	73
Politikwissenschaft	BA LA Gym/OS LF	W	17	1	9	1	16		13		3				1		61	44
		Ges	40	2	40	4	29	2	22		5		1		3	1	149	117
Politikwissenschaft	Master	M	8		11		12	3	6	1	1				1	2	45	19
Politikwissenschaft	Master	W	8		9		7	1	3							1	29	17
		Ges	16		20		19	4	9	1	1				1	3	74	36
Politikwissenschaft	M.Ed.ber.	LF M	5	4	6	5	4	3		1	1	1					30	20
Politikwissenschaft	M.Ed.ber.	LF W	4		1	1	1										7	6
		Ges	9	4	7	6	5	3		1	1	1					37	26
Politikwissenschaft	M.Ed.Gym/OS	LF M	4		7	1	7		2								21	12
Politikwissenschaft	M.Ed.Gym/OS	LF W	17	1	12	1	6										37	31
		Ges	21	1	19	2	13		2								58	43
Sozialpolitik	Master	M	16		3		8		4	1	1					2	35	19
Sozialpolitik	Master	W	20		15	2	14	4	3		2	1	2	1	1	3	68	37
		Ges	36		18	2	22	4	7	1	3	1	2	1	1	5	103	56
Soziologie	Bachelor	VF M	63		36		26	1	32		14	1	6	1	15	11	206	126
Soziologie	Bachelor	VF W	112		90	2	50	4	39	5	17		10	2	4	12	347	258
		Ges	175		126	2	76	5	71	5	31	1	16	3	19	23	553	384
Soziologie+Sozialforschg	Master	M	4		5	1	4	1	2						1		18	10
Soziologie+Sozialforschg	Master	W	16		18		11		8								53	34
		Ges	20		23	1	15	1	10						1		71	44
Stadt- u. Regionalentw.	Master	M	11		7	2	8	2	1		1		1			1	34	20
Stadt- u. Regionalentw.	Master	W	11		12	3	4		4		1				1	1	37	26
		Ges	22		19	5	12	2	5		2		1		1	2	71	46

Studienfälle im FB 08: 3112

2. Studienfälle nach Hochschulsesemestern im WS 18/19

Studiengang	Abschluß	G	1	2	3	4	5	6	7	8	9	10	11	12	13-14	>14	Ges
Geographie	Bachelor	VF M	22	1	15	1	14	4	11	4	5		1		2	12	92
Geographie	Bachelor	VF W	20	1	19		19	1	14		5		2			3	84
		Ges	42	2	34	1	33	5	25	4	10		3		2	15	176
Geographie	BA FWmP	KF M		1	2	1			1		2		2			3	12
Geographie	BA FWmP	KF W	4	1	2	1	3	1	3	1	4	1	1		1	1	24
		Ges	4	2	4	2	3	1	4	1	6	1	3		1	4	36
Geographie	BA FWmP	PF M	2		3		5		1		3		3		1	2	20
Geographie	BA FWmP	PF W	4		2		2		5	1	5						19
		Ges	6		5		7		6	1	8		3		1	2	39
Geographie	BA LA Gym/OS	LF M	8	1	7	1	9		4	1	5	2	3		6	6	53
Geographie	BA LA Gym/OS	LF W	8	1	15		21		7	1	5		1	2	2	4	67
		Ges	16	2	22	1	30		11	2	10	2	4	2	8	10	120
Geographie	M.Ed.Gym/OS	LF M							1	1	3		1		1	4	11
Geographie	M.Ed.Gym/OS	LF W							2		10		15	1	10	7	45
		Ges							3	1	13		16	1	11	11	56
Geschichte	Bachelor	VF M	9		12	3	4	1	10	1	3	1	6	2	5	2	59
Geschichte	Bachelor	VF W	6	2	7		7		7		4	1	4	1	4	1	44
		Ges	15	2	19	3	11	1	17	1	7	2	10	3	9	3	103
Geschichte	BA FWmP	KF M	9		5		11	1	6		2	1			1	8	44
Geschichte	BA FWmP	KF W	17		15		5		7	2	1	1	1	1	2	5	57
		Ges	26		20		16	1	13	2	3	2	1	1	3	13	101
Geschichte	BA FWmP	PF M	10		4	1	3		3	1	1		1		2	3	29
Geschichte	BA FWmP	PF W	7	1	7		5		2		3	1	1			1	28
		Ges	17	1	11	1	8		5	1	4	1	2		2	4	57
Geschichte	BA LA Gym/OS	LF M	23	2	17	1	6	2	6	2	4		10		3	13	89
Geschichte	BA LA Gym/OS	LF W	16	3	23	2	19		13	2	6		4		4	10	102
		Ges	39	5	40	3	25	2	19	4	10		14		7	23	191

Fortsetzung: Studienfälle nach Hochschulse mestern

Studiengang	Abschluß	G	1	2	3	4	5	6	7	8	9	10	11	12	13-14	>14	Ges
Geschichte	Master	M									1		1		4	12	18
Geschichte	Master	W	1						1		2		5		5	7	21
		Ges	1						1		3		6		9	19	39
Geschichte	M.Ed.Gym/OS	LF M									7		5	1	6	12	31
Geschichte	M.Ed.Gym/OS	LF W							3		6		6	5	6	9	35
		Ges							3		13		11	6	12	21	66
Integrierte Europastudien	Bachelor	VF M	11		11	3	11		8	3	5				7	8	67
Integrierte Europastudien	Bachelor	VF W	21		14	3	15	2	26	1	11				5	5	103
		Ges	32		25	6	26	2	34	4	16				12	13	170
International Relations	Master	M	3		3						1	2	1			1	11
International Relations	Master	W	13	1	8				1		1		2				26
		Ges	16	1	11				1		2	2	3			1	37
Komplexes Entscheiden	Master	M							3	1	10	2	10	5	17	32	80
Komplexes Entscheiden	Master	W	2						5		11	2	8	1	13	13	55
		Ges	2						8	1	21	4	18	6	30	45	135
Physical Geography	Master	M	7				4				2		1		2	3	19
Physical Geography	Master	W	4		1		2		1		3		1		1	3	16
		Ges	11		1		6		1		5		2		3	6	35
Politikwissenschaft	Bachelor	VF M	51	4	29	5	30		29	2	30	5	18	2	9	28	242
Politikwissenschaft	Bachelor	VF W	28		24	1	21		25	2	9	1	4	1	4	6	126
		Ges	79	4	53	6	51		54	4	39	6	22	3	13	34	368
Politikwissenschaft	BA FWmP	KF M	10		11		11	3	3	1	6	1	2		3	3	54
Politikwissenschaft	BA FWmP	KF W	13		14	1	11		6		5		4	1	4	4	63
		Ges	23		25	1	22	3	9	1	11	1	6	1	7	7	117
Politikwissenschaft	BA FWmP	PF M	9		12	1	7	1	14		7	1	6	1	4	4	67
Politikwissenschaft	BA FWmP	PF W	8		23		23	2	10		7		5		5	83	
		Ges	17		35	1	30	3	24		14	1	11	1	4	9	150
Politikwissenschaft	BA LA Gym/OS	LF M	5	2	24	1	18	2	11		9	1	1		5	9	88
Politikwissenschaft	BA LA Gym/OS	LF W	12		9	1	12		12		8		3		2	2	61
		Ges	17	2	33	2	30	2	23		17	1	4		7	11	149
Politikwissenschaft	Master	M							2		2		11	2	11	17	45
Politikwissenschaft	Master	W							1	1	5	1	8		7	6	29
		Ges							3	1	7	1	19	2	18	23	74
Politikwissenschaft	M.Ed.ber	LF M							1		3		3		11	12	30
Politikwissenschaft	M.Ed.ber	LF W									2		1		2	2	7
		Ges							1		5		4		13	14	37
Politikwissenschaft	M.Ed.Gym/OS	LF M									4		4		6	7	21
Politikwissenschaft	M.Ed.Gym/OS	LF W							4		8		8		7	10	37
		Ges							4		12		12		13	17	58
Sozialpolitik	Master	M								1	6	2	4	4	9	9	35
Sozialpolitik	Master	W			1		1		4	1	9	4	8	5	14	21	68
		Ges			1		1		4	2	15	6	12	9	23	30	103
Soziologie	Bachelor	VF M	37	3	30	2	26	7	34	1	15		12	4	17	18	206
Soziologie	Bachelor	VF W	87	5	77	7	52	2	46	5	23	2	15	1	6	19	347
		Ges	124	8	107	9	78	9	80	6	38	2	27	5	23	37	553
Soziologie+Sozialforschg	Master	M									2		1	1	5	9	18
Soziologie+Sozialforschg	Master	W			1				3	1	9	3	7	1	15	13	53
		Ges			1				3	1	11	3	8	2	20	22	71
Stadt- u. Regionalentw.	Master	M							1		5		4		9	15	34
Stadt- u. Regionalentw.	Master	W	1						3		7	2	6		5	13	37
		Ges	1						4		12	2	10		14	28	71

Studienfälle im FB 08: 3112

3. Studienfälle nach Status, Geschlecht und Staatsangehörigkeit im WS 18/19

Studiengang	Abschluß	G	Deutsche Studierende							Ausländische Studierende					Ges.		
			Rückmeld Fortg	1 FS	1 FS	Neuein. Fortg	Erst- ein.	Beur- laubt	Ges.	Rückmeld Fortg	1 FS	1 FS	Neuein. Fortg	Erst- ein.		Beur- laubt	Ges.
Geographie	Bachelor	VF M	58	1	9		21	1	90					1	1	2	92
Geographie	Bachelor	VF W	59		2		19	1	81					1		3	84
		Ges	117	1	11		40	2	171	2				2	1	5	176
Geographie	BA FWmP	KF M	9		2				11	1						1	12
Geographie	BA FWmP	KF W	13	1	5		4	1	24								24
		Ges	22	1	7		4	1	35	1						1	36
Geographie	BA FWmP	PF M	18				2		20								20
Geographie	BA FWmP	PF W	11		3		4		18	1						1	19
		Ges	29		3		6		38	1						1	39
Geographie	BA LA Gym/OS	LF M	33	1	6	1	8	3	52	1						1	53
Geographie	BA LA Gym/OS	LF W	39	3	6	2	8		58	7	1	1				9	67
		Ges	72	4	12	3	16	3	110	8	1	1				10	120
Geographie	M.Ed.Gym/OS	LF M	7	3	1				11								11
Geographie	M.Ed.Gym/OS	LF W	35	5	1			1	42	2					1	3	45
		Ges	42	8	2			1	53	2					1	3	56
Geschichte	Bachelor	VF M	41	3	6		8		58					1		1	59
Geschichte	Bachelor	VF W	26	1	7		6	3	43	1						1	44
		Ges	67	4	13		14	3	101	1				1		2	103
Geschichte	BA FWmP	KF M	26		6	1	9	1	43	1						1	44
Geschichte	BA FWmP	KF W	28		7		16	1	52	3				1	1	5	57
		Ges	54		13	1	25	2	95	4				1	1	6	101
Geschichte	BA FWmP	PF M	17		1	1	10		29								29
Geschichte	BA FWmP	PF W	14	1	5		7		27		1					1	28
		Ges	31	1	6	1	17		56		1					1	57
Geschichte	BA LA Gym/OS	LF M	43	4	10	1	21	2	81	6				2		8	89
Geschichte	BA LA Gym/OS	LF W	63	2	11	3	15	2	96	5				1		6	102
		Ges	106	6	21	4	36	4	177	11				3		14	191
Geschichte	M.Ed.Gym/OS	LF M	24	4	3				31								31
Geschichte	M.Ed.Gym/OS	LF W	19	9	2			1	31	3		1				4	35
		Ges	43	13	5			1	62	3		1				4	66
Geschichte	Master	M	12		3			3	18								18
Geschichte	Master	W	10	1	4			4	19	1				1		2	21
		Ges	22	1	7			7	37	1				1		2	39
Integrierte Europastudien	Bachelor	VF M	39		10		11	1	61	6						6	67
Integrierte Europastudien	Bachelor	VF W	61		7		18	1	87	11		2		3		16	103
		Ges	100		17		29	2	148	17		2		3		22	170
International Relations	Master	M			3				3	5				3		8	11
International Relations	Master	W	2						2	8		2		13	1	24	26
		Ges	2		3				5	13		2		16	1	32	37
Komplexes Entscheiden	Master	M	50		22			5	77	3						3	80
Komplexes Entscheiden	Master	W	30		15			3	48	5				2		7	55
		Ges	80		37			8	125	8				2		10	135
Physical Geography	Master	M	6					1	7	5				7		12	19
Physical Geography	Master	W	6		2				8	4				4		8	16
		Ges	12		2			1	15	9				11		20	35
Politikwissenschaft	Bachelor	VF M	167	1	15	1	50	3	237	3	1			1		5	242
Politikwissenschaft	Bachelor	VF W	82		4		23	2	111	10				5		15	126
		Ges	249	1	19	1	73	5	348	13	1			6		20	368
Politikwissenschaft	BA FWmP	KF M	37	1	4		10		52	1					1	2	54
Politikwissenschaft	BA FWmP	KF W	40		6	1	13		60	2	1					3	63
		Ges	77	1	10	1	23		112	3	1			1		5	117
Politikwissenschaft	BA FWmP	PF M	48	3	1	1	9	1	63	4						4	67
Politikwissenschaft	BA FWmP	PF W	63	2	3	6	8		82	1						1	83
		Ges	111	5	4	7	17	1	145	5						5	150

Fortsetzung: Studienfälle nach Status

Studiengang	Abschluß	G	Deutsche Studierende					Ausländische Studierende					Ges.			
			Rückmeld Fortg	1 FS	Neuein. 1 FS	Fortg	Erst-ein.	Beur-laubt	Ges.	Rückmeld Fortg	1 FS	Neuein. 1 FS		Fortg	Erst-ein.	Beur-laubt
Politikwissenschaft	BA LA Gym/OS	LF M	59	1	15	1	5	81	5	1	1				7	88
Politikwissenschaft	BA LA Gym/OS	LF W	39	2	3		12	57	4	1					4	61
Ges			98	3	18	1	17	138	9	1	1			11	149	
Politikwissenschaft	Master	M	34		7			43	1		1				2	45
Politikwissenschaft	Master	W	19		7			26	1		1		1	3	29	
Ges			53		14			69	2		2		1	5	74	
Politikwissenschaft	M.Ed.ber.	LF M	20		5	1		30							30	
Politikwissenschaft	M.Ed.ber.	LF W	2		4			7							7	
Ges			22		9	1		37							37	
Politikwissenschaft	M.Ed.Gym/OS	LF M	16	4				21							21	
Politikwissenschaft	M.Ed.Gym/OS	LF W	17	12	4			35	1		1			2	37	
Ges			33	16	4			56	1		1			2	58	
Sozialpolitik	Master	M	17		15			33	1		1			2	35	
Sozialpolitik	Master	W	34	1	14			57	6		5			11	68	
Ges			51	1	29			90	7		6			13	103	
Soziologie	Bachelor	VF M	136	3	22	1	31	2	195	4		1		6	11	206
Soziologie	Bachelor	VF W	220	2	21	1	78	4	326	10	1	1		9	21	347
Ges			356	5	43	2	109	6	521	14	1	2		15	32	553
Soziologie+Sozialforschg	Master	M	12		4			17	1						1	18
Soziologie+Sozialforschg	Master	W	34		15			49	3		1			4	53	
Ges			46		19			66	4		1			5	71	
Stadt- u. Regionalentw.	Master	M	18		10			33			1				1	34
Stadt- u. Regionalentw.	Master	W	20		10		1	33	2					2	4	37
Ges			38		20		1	66	2		1			2	5	71

Studienfälle im FB 08: 3112

4. Studienfälle nach Alter im WS 18/19

Studiengang	Abschluß	G	Gesamt		1. FS		1. HS	
			Anzahl	Ø Alter	Anzahl	Ø Alter	Anzahl	Ø Alter
Geographie	Bachelor	VF M	92	24,19	32	20,60	22	20,10
Geographie	Bachelor	VF W	84	22,24	22	20,13	20	20,06
Ges			176	23,26	54	20,41	42	20,08
Geographie	BA FWmP	KF M	12	28,98	2	34,03		
Geographie	BA FWmP	KF W	24	24,06	10	23,30	4	21,01
Ges			36	25,70	12	25,09	4	21,01
Geographie	BA FWmP	PF M	20	24,28	2	20,11	2	20,11
Geographie	BA FWmP	PF W	19	23,26	7	21,16	4	20,69
Ges			39	23,78	9	20,93	6	20,50
Geographie	BA LA Gym/OS	LF M	53	26,08	15	25,73	8	25,32
Geographie	BA LA Gym/OS	LF W	67	23,23	19	23,92	8	20,45
Ges			120	24,49	34	24,72	16	22,89
Geographie	M.Ed.Gym/OS	LF M	11	26,29	4	25,19		
Geographie	M.Ed.Gym/OS	LF W	45	26,96	6	27,10		
Ges			56	26,83	10	26,34		
Geschichte	Bachelor	VF M	59	23,98	18	21,24	9	20,10
Geschichte	Bachelor	VF W	44	23,82	14	22,13	6	20,39
Ges			103	23,91	32	21,63	15	20,22
Geschichte	BA FWmP	KF M	44	27,47	15	27,22	9	25,78
Geschichte	BA FWmP	KF W	57	23,27	24	21,03	17	20,25
Ges			101	25,10	39	23,41	26	22,16
Geschichte	BA FWmP	PF M	29	23,94	11	20,65	10	19,81
Geschichte	BA FWmP	PF W	28	22,64	14	22,37	7	20,82
Ges			57	23,30	25	21,61	17	20,23

Fortsetzung: Studienfälle nach Alter

Studiengang	Abschluß	G	Gesamt		1. FS		1. HS	
			Anzahl	Ø Alter	Anzahl	Ø Alter	Anzahl	Ø Alter
Geschichte	BA LA Gym/OS	LF M	89	25,07	37	23,30	23	22,27
Geschichte	BA LA Gym/OS	LF W	102	23,61	29	21,48	16	20,55
		Ges	191	24,29	66	22,50	39	21,56
Geschichte	Master	M	18	30,70	3	30,80		
Geschichte	Master	W	21	27,35	6	26,09	1	27,61
		Ges	39	28,89	9	27,66	1	27,61
Geschichte	M.Ed.Gym/OS	LF M	31	27,58	7	25,81		
Geschichte	M.Ed.Gym/OS	LF W	35	27,32	12	25,56		
		Ges	66	27,44	19	25,66		
Integrierte Europastudien	Bachelor	VF M	67	24,10	21	22,13	11	20,98
Integrierte Europastudien	Bachelor	VF W	103	23,46	30	22,30	21	21,64
		Ges	170	23,71	51	22,23	32	21,42
International Relations	Master	M	11	25,25	6	25,15	3	25,07
International Relations	Master	W	26	24,72	15	24,13	13	24,41
		Ges	37	24,88	21	24,42	16	24,53
Physical Geography	Master	M	19	28,66	7	27,52	7	27,52
Physical Geography	Master	W	16	27,72	6	27,45	4	27,68
		Ges	35	28,23	13	27,48	11	27,58
Politikwissenschaft	Bachelor	VF M	242	24,38	68	21,37	51	20,70
Politikwissenschaft	Bachelor	VF W	126	22,75	32	20,34	28	20,02
		Ges	368	23,82	100	21,04	79	20,46
Politikwissenschaft	BA FWmP	KF M	54	23,81	15	21,55	10	20,86
Politikwissenschaft	BA FWmP	KF W	63	23,32	20	21,76	13	19,96
		Ges	117	23,55	35	21,67	23	20,35
Politikwissenschaft	BA FWmP	PF M	67	24,81	13	24,03	9	25,50
Politikwissenschaft	BA FWmP	PF W	83	23,21	13	23,72	8	21,73
		Ges	150	23,92	26	23,88	17	23,73
Politikwissenschaft	BA LA Gym/OS	LF M	88	24,91	23	22,85	5	19,93
Politikwissenschaft	BA LA Gym/OS	LF W	61	22,87	17	21,39	12	20,35
		Ges	149	24,07	40	22,23	17	20,23
Politikwissenschaft	Master	M	45	28,19	8	25,24		
Politikwissenschaft	Master	W	29	26,29	8	24,26		
		Ges	74	27,45	16	24,75		
Politikwissenschaft	M.Ed.ber.	LF M	30	34,39	5	32,71		
Politikwissenschaft	M.Ed.ber.	LF W	7	30,87	4	31,46		
		Ges	37	33,72	9	32,15		
Politikwissenschaft	M.Ed.Gym/OS	LF M	21	27,15	4	28,35		
Politikwissenschaft	M.Ed.Gym/OS	LF W	37	26,65	17	25,80		
		Ges	58	26,83	21	26,28		
Sozialpolitik	Master	M	35	27,05	16	26,22		
Sozialpolitik	Master	W	68	28,31	20	27,98		
		Ges	103	27,89	36	27,20		
Soziologie	Bachelor	VF M	206	24,43	63	22,85	37	21,76
Soziologie	Bachelor	VF W	347	23,06	112	20,95	87	20,41
		Ges	553	23,57	175	21,64	124	20,81
Soziologie+Sozialforschg	Master	M	18	27,88	4	25,30		
Soziologie+Sozialforschg	Master	W	53	26,58	16	25,70		
		Ges	71	26,91	20	25,62		
Stadt- u. Regionalentw.	Master	M	34	27,73	11	25,46		
Stadt- u. Regionalentw.	Master	W	37	27,20	11	25,58	1	27,62
		Ges	71	27,45	22	25,52	1	27,62

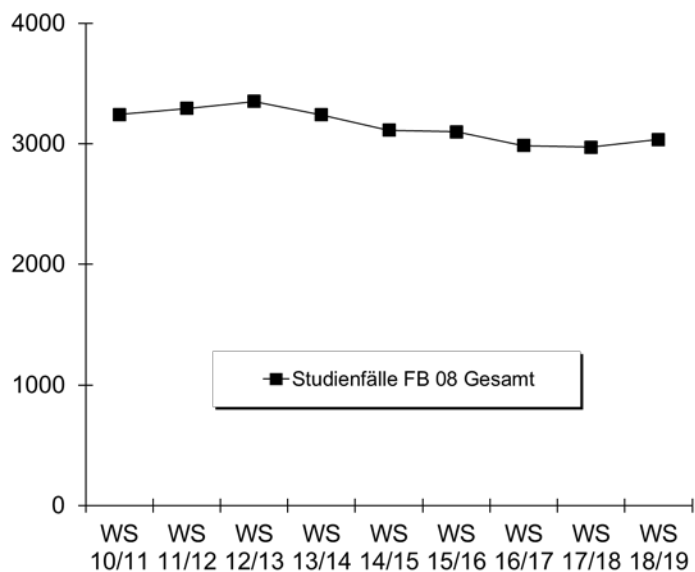
5. Studienfallentwicklung vom WS 10/11 – WS 18/19

a) Studienfälle insgesamt

		WS 10/11	WS 11/12	WS 12/13	WS 13/14	WS 14/15	WS 15/16	WS 16/17	WS 17/18	WS 18/19
Studienfälle FB 08 Gesamt	Ges	3243	3294	3352	3241	3111	3100	2984	2972	3034
	M	1576	1618	1668	1593	1512	1508	1427	1406	1428
	W	1667	1676	1684	1658	1599	1592	1557	1584	1606
Geografie		581	582	646	591	535	469	434	426	439
Bachelor	Ges	487	482	558	486	422	378	350	346	372
	M	252	259	302	259	226	189	171	172	177
	W	235	223	256	227	196	189	179	174	195
Master	Ges	47	71	78	98	104	82	76	71	56
	M	18	25	28	52	48	43	35	23	11
	W	29	46	50	56	56	39	41	48	45
Promotion	Ges	16	14	10	7	9	9	8	9	11
	M	10	11	9	5	8	7	5	4	4
	W	6	3	1	2	1	2	3	5	7
Geschichte		927	849	824	723	660	593	554	575	578
Bachelor	Ges	595	562	665	548	482	430	400	430	452
	M	287	301	347	274	250	231	198	203	221
	W	308	261	318	274	232	199	202	227	231
Master	Ges	78	130	141	155	159	146	134	124	106
	M	31	54	57	61	62	53	57	64	49
	W	47	76	84	94	97	93	77	60	57
Promotion	Ges	20	19	18	20	19	17	20	21	20
	M	10	10	12	13	11	12	15	14	13
	W	10	9	6	7	8	5	5	7	7
Graduate School of Social Sciences		15	7	6	3	3	1	1	1	1
Promotion	Ges	15	7	6	3	3	1	1	1	1
	M	6	3	3	1	1				
	W	9	4	3	2	2	1	1	1	1
Integr. Europastudien		162	158	176	164	180	202	195	170	170
Bachelor	Ges	162	158	176	164	180	202	195	170	170
	M	54	55	61	51	53	67	60	57	67
	W	108	103	115	113	127	135	135	113	103
International Relation								18	37	
Master	Ges							18	37	
	M							6	11	
	W							12	26	
Physical Geography							10	23	35	
Master	Ges						10	23	35	
	M						7	14	19	
	W						3	9	16	
Politik/Politikwissenschaft		745	803	868	906	917	989	995	977	967
Bachelor	Ges	545	617	711	748	741	785	768	774	784
	M	330	374	435	467	455	472	433	436	451
	W	215	243	276	281	286	313	335	338	333
Master	Ges	109	138	135	138	149	176	205	187	169
	M	72	89	87	82	83	103	126	116	96
	W	37	49	48	56	66	73	79	71	73
Promotion	Ges	32	26	22	20	27	28	22	16	14
	M	15	12	8	8	11	12	11	11	10
	W	17	14	14	12	16	16	11	5	4

Fortsetzung: Studienfälle insgesamt

		WS 10/11	WS 11/12	WS 12/13	WS 13/14	WS 14/15	WS 15/16	WS 16/17	WS 17/18	WS 18/19
Sozialpolitik		93	98	98	100	107	117	114	107	103
Master	Ges	93	98	98	100	107	117	114	107	103
	M	49	51	48	43	41	45	41	35	35
	W	44	47	50	57	66	72	73	72	68
Soziologie und Sozialf.		23	71	68	83	76	73	74	71	71
Master	Ges	23	71	68	83	76	73	74	71	71
	M	8	26	23	27	24	24	23	23	18
	W	15	45	45	56	52	49	51	48	53
Stadt- u. Regionalentw.		63	97	85	88	91	83	72	65	71
Master	Ges	63	97	85	88	91	83	72	65	71
	M	28	41	33	38	38	36	35	29	34
	W	35	56	52	50	53	47	37	36	37
Soziologie		620	623	581	583	542	573	535	557	562
Bachelor	Ges	522	547	569	574	528	562	522	545	553
	M	184	176	210	208	193	209	202	193	206
	W	338	371	359	366	335	353	320	352	347
Promotion	Ges	20	20	12	9	14	11	13	12	9
	M	10	9	5	4	8	5	8	6	6
	W	10	11	7	5	6	6	5	6	3



b) Studienfälle im 1. Fachsemester

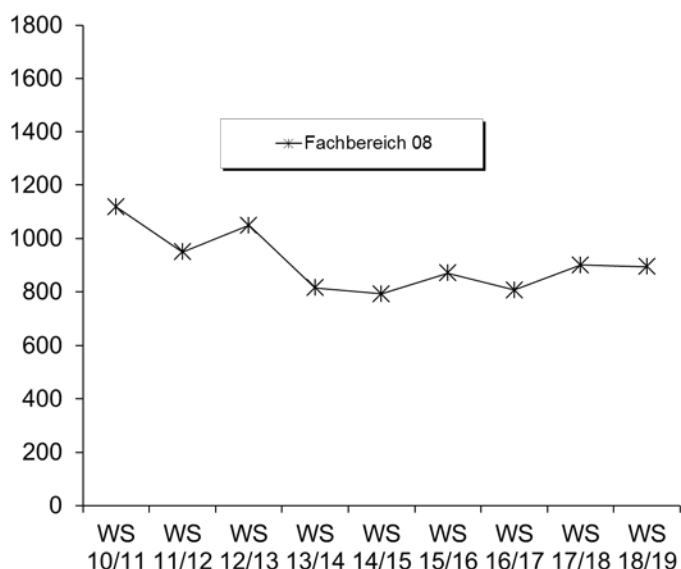
Studiengang	Abschluss		WS 10/11	WS 11/12	WS 12/13	WS 13/14	WS 14/15	WS 15/16	WS 16/17	WS 17/18	WS 18/19
Geografie	Bachelor VF	M	50	37	42	29	30	28	21	22	32
		W	40	20	29	18	28	25	26	25	22
		Ges	90	57	71	47	58	53	47	47	54
Geografie	BA FWmP KF	M		9	11	2	3		3	6	2
		W		15	8	4	3	3	6	5	10
		Ges		24	19	6	6	3	9	11	12
Geografie	BA FWmP PF	M		2	27	7	4	2	5	9	2
		W		4	22	9	9	4	10	3	7
		Ges		6	49	16	13	6	15	12	9

Fortsetzung: Studienfälle im 1. Fachsemester

Studiengang	Abschluss		WS 10/11	WS 11/12	WS 12/13	WS 13/14	WS 14/15	WS 15/16	WS 16/17	WS 17/18	WS 18/19
Geografie	BA LA Gym/OS LF	M		16	18	11	20	8	11	14	15
		W		19	19	27	19	16	23	20	19
		Ges		35	37	38	39	24	34	34	34
Geografie	M.Ed.Gym/OS LF	M					4	7	5	3	4
		W					8	11	14	20	6
		Ges					12	18	19	23	10
Physical Geography	Master	M							7	7	7
		W							3	6	6
		Ges							10	13	13
Geschichte	Bachelor VF	M	29	28	22	24	22	24	23	19	18
		W	15	17	16	21	18	18	17	23	14
		Ges	44	45	38	45	40	42	40	42	32
Geschichte	BA FWmP KF	M		8	30	9	7	4	11	14	15
		W		16	47	10	9	12	13	23	24
		Ges		24	77	19	16	16	24	37	39
Geschichte	BA FWmP PF	M		20	36	3	7	12	5	9	11
		W		7	40	14	5		7	6	14
		Ges		27	76	17	12	12	12	15	25
Geschichte	BA LA Gym/OS LF	M		17	24	19	25	17	14	28	37
		W		22	21	26	29	23	27	34	29
		Ges		39	45	45	54	40	41	62	66
Geschichte	Master	M	8	12	3	6	7	5	11	1	3
		W	3	14	8	7	6	6	5	4	6
		Ges	11	26	11	13	13	11	16	5	9
Geschichte	M.Ed.Gym/OS LF	M					2		11	11	7
		W					8	15	11	12	12
		Ges					10	15	22	23	19
Integr. Europa Studien	Bachelor VF	M	21	17	18	6	13	27	17	18	21
		W	48	26	39	27	40	44	41	28	30
		Ges	69	43	57	33	53	71	58	46	51
International Relation	Master	M								6	6
		W								12	15
		Ges								18	21
Politikwissenschaft	Bachelor VF	M	57	82	80	68	68	84	64	59	68
		W	34	36	32	28	40	47	41	45	32
		Ges	91	118	112	96	108	131	105	104	100
Politikwissenschaft	BA FWmP KF	M		11	7	13	11	11	13	17	15
		W		10	16	18	17	15	15	18	20
		Ges		21	23	31	28	26	28	35	35
Politikwissenschaft	BA FWmP PF	M		23	15	15	9	14	5	12	13
		W		9	15	12	9	12	14	18	13
		Ges		32	30	27	18	26	19	30	26
Politikwissenschaft	BA LA Gym/OS LF	M		12	20	13	16	18	21	34	23
		W		21	17	16	14	26	22	13	17
		Ges		33	37	29	30	44	43	47	40
Politikwissenschaft	Master	M	19	18	13	8	18	15	13	12	8
		W	8	12	6	8	12	6	9	9	8
		Ges	27	30	19	16	30	21	22	21	16
Politikwissenschaft	M.Ed.Gym/OS LF	M					2	7	11	7	4
		W					9	8	9	13	17
		Ges					11	15	20	20	21

Fortsetzung: Studienfälle im 1. Fachsemester

Studiengang	Abschluss		WS	WS	WS	WS	WS	WS	WS	WS	WS
			10/11	11/12	12/13	13/14	14/15	15/16	16/17	17/18	18/19
Politikwissenschaft	M.Ed.Ber. LF	M					7	9	9	5	5
		W					1	1	1	4	
		Ges					7	10	10	6	9
Sozialpolitik	Master	M	13	14	19	11	6	16	10	3	16
		W	11	17	16	19	20	18	20	15	20
		Ges	24	31	35	30	26	34	30	18	36
Soziologie	Bachelor VF	M	71	44	78	58	45	65	59	54	63
		W	121	121	109	97	79	119	86	133	112
		Ges	192	165	187	155	124	184	145	187	175
Soziologie und Sozialforsch.	Master	M	5	22	10	7	4	9	7	5	4
		W	6	35	22	17	15	17	16	20	16
		Ges	11	57	32	24	19	26	23	25	20
Stadt- u. Regionalentw.	Master	M	14	18	9	12	11	12	9	7	11
		W	24	27	10	14	15	11	6	12	11
		Ges	38	45	19	26	26	23	15	19	22
Fachbereich 08		M	538	444	516	361	365	406	365	382	410
		W	581	506	533	454	427	464	442	518	484
		Ges	1119	950	1049	815	792	870	807	900	894



6. Studienfallkohorten bis zum WS 16/17

Geografie VF Bachelor	Fachsemester												
	Abbruch/Wechsel in RSZ						> RSZ/Abgang wg. Abschluß enth.						
	1	2	3	4	5	6	7	8	9	10	11	12	13
Kohorte 11/12	57	54	50	45	39	36	15	14	7	7	3	2	2
Schwund in %		5%	12%	21%	32%	37%	74%	75%	88%	88%	95%	96%	96%
Kohorte 12/13	71	75	62	57	49	49	30	20	6	5	3	2	
Schwund in %		-6%	13%	20%	31%	31%	58%	72%	92%	93%	96%	97%	100%
Kohorte 13/14	47	44	32	31	30	30	24	21	10	7	4		
Schwund in %		6%	32%	34%	36%	36%	49%	55%	79%	85%	91%		
Kohorte 14/15	58	56	39	37	34	31	18	16	8				
Schwund in %		3%	33%	36%	41%	47%	69%	72%	86%				
Kohorte 15/16	53	55	43	39	33	30	23						
Schwund in %		-4%	19%	26%	38%	43%	57%						
Kohorte 16/17	47	47	40	40	36								
Schwund in %			15%	15%	23%								

Fortsetzung: Studienfallkohorten

Geografie BA FWmP KF		Fachsemester								
		Abbruch oder Wechsel in RSZ						>RSZ		
		1	2	3	4	5	6	7	8	9
Kohorte 11/12		24	24	18	17	15	15	12	11	5
Schwund in %				25%	29%	38%	38%	50%	54%	79%
Kohorte 12/13		19	17	12	10	6	6	6	6	2
Schwund in %			11%	37%	47%	68%	68%	68%	68%	89%
Kohorte 13/14		6	6	2	2	2	3	2	2	
Schwund in %				67%	67%	67%	50%	67%	67%	100%
Kohorte 14/15		6	6	5	5	4	3	3	3	3
Schwund in %				17%	17%	33%	50%	50%	50%	50%
Kohorte 15/16		3	3	2	2	2	4	3		
Schwund in %				33%	33%	33%	-33%			
Kohorte 16/17		9	9	7	9	9				
Schwund in %				22%						

Geografie BA FWmP PF		Fachsemester								
		Abbruch oder Wechsel in RSZ						>RSZ		
		1	2	3	4	5	6	7	8	9
Kohorte 11/12		6	5	5	7	8	7	6	5	4
Schwund in %			17%	17%	-17%	-33%	-17%		17%	33%
Kohorte 12/13		49	37	28	27	21	21	16	11	2
Schwund in %			24%	43%	45%	57%	57%	67%	42%	89%
Kohorte 13/14		16	15	12	9	8	8	8	5	4
Schwund in %			6%	25%	44%	50%	50%	50%	69%	75%
Kohorte 14/15		13	13	16	12	10	10	10	10	9
Schwund in %				-23%	8%	23%	23%	23%	23%	31%
Kohorte 15/16		6	5	1	1	2	2	2		
Schwund in %			17%	83%	83%	67%	67%	67%		
Kohorte 16/17		15	11	8	8	7				
Schwund in %			27%	47%	47%	53%				

Geografie BA LA		Fachsemester								
		Abbruch oder Wechsel in RSZ						>RSZ		
		1	2	3	4	5	6	7	8	9
Kohorte 11/12		35	33	29	26	26	26	13	10	9
Schwund in %			6%	17%	26%	26%	26%	63%	71%	74%
Kohorte 12/13		37	34	29	27	22	20	10	10	5
Schwund in %			8%	22%	27%	41%	46%	73%	73%	86%
Kohorte 13/14		38	39	36	35	33	29	16	14	3
Schwund in %			-3%	5%	8%	13%	24%	58%	63%	92%
Kohorte 14/15		39	38	32	29	26	24	13	12	7
Schwund in %			3%	18%	26%	33%	38%	67%	69%	82%
Kohorte 15/16		24	27	17	17	14	11	5		
Schwund in %			-13%	29%	29%	42%	54%	79%		
Kohorte 16/17		34	31	28	25	25				
Schwund in %			9%	18%	26%	26%				

Geographie M. Ed Gy/OS		Fachsemester							
		<= RSZ				>RSZ			
		1	2	3	4	5	6	7	
Kohorte 14/15		12	14	13	13	5	5	4	
Schwund in %				-17%	-8%	-8%	58%	58%	67%
Kohorte 15/16		18	20	20	19	5	3		
Schwund in %				-11%	-11%	-6%	72%	83%	100%
Kohorte 16/17		19	21	21	21	15			
Schwund in %				-11%	-11%	-11%	21%		

Fortsetzung: Studienfallkohorten

Geschichte Bachelor VF	Fachsemester												
	Abbruch/Wechsel in RSZ						> RSZ/Abgang wg. Abschluß enth.						
	1	2	3	4	5	6	7	8	9	10	11	12	13
Kohorte 10/11	44	44	33	30	26	27	18	16	9	9	6	6	2
Schwund in %			25%	32%	41%	39%	59%	64%	80%	80%	86%	86%	95%
Kohorte 11/12	45	45	23	22	15	15	7	6	4	2			
Schwund in %			49%	51%	67%	67%	84%	87%	91%	96%	100%	100%	100%
Kohorte 12/13	38	36	29	24	24	21	15	14	6	6	5	4	3
Schwund in %		5%	24%	37%	37%	45%	61%	63%	84%	84%	87%	89%	92%
Kohorte 13/14	45	38	24	20	17	15	8	8	3	3	2		
Schwund in %		16%	47%	56%	62%	67%	82%	82%	93%	93%	96%		
Kohorte 14/15	40	37	25	21	18	17	17	15	10				
Schwund in %		8%	38%	48%	55%	58%	58%	63%	75%				
Kohorte 15/16	42	40	30	27	19	16	10						
Schwund in %		5%	29%	36%	55%	62%	76%						
Kohorte 16/17	40	35	25	21	18								
Schwund in %		13%	38%	48%	55%								

Geschichte BA FWmP KF	Fachsemester								
	Abbruch oder Wechsel in RSZ						>RSZ		
	1	2	3	4	5	6	7	8	9
Kohorte 11/12	24	24	17	19	18	18	12	11	5
Schwund in %			29%	21%	25%	25%	50%	54%	79%
Kohorte 12/13	77	62	34	33	29	26	18	17	10
Schwund in %		19%	56%	57%	62%	66%	77%	78%	87%
Kohorte 13/14	19	21	9	11	11	10	5	4	2
Schwund in %		-11%	53%	42%	42%	47%	74%	79%	89%
Kohorte 14/15	16	17	11	11	5	4	5	4	3
Schwund in %		-6%	31%	31%	69%	75%	69%	75%	81%
Kohorte 15/16	16	15	18	18	16	16	13		
Schwund in %		6%	-13%	-13%			19%		
Kohorte 16/17	24	25	13	11	9				
Schwund in %		-4%	46%	54%	63%				

Geschichte BA FWmP PF	Fachsemester								
	Abbruch oder Wechsel in RSZ						>RSZ		
	1	2	3	4	5	6	7	8	9
Kohorte 11/12	27	25	20	17	15	13	8	7	1
Schwund in %		7%	26%	37%	44%	52%	70%	74%	96%
Kohorte 12/13	76	63	39	34	22	21	15	11	5
Schwund in %		17%	49%	55%	71%	72%	80%	86%	94%
Kohorte 13/14	17	18	15	12	10	9	9	5	3
Schwund in %		-6%	12%	29%	41%	53%	53%	74%	84%
Kohorte 14/15	12	12	13	11	9	7	7	6	4
Schwund in %			-8%	8%	25%	42%	42%	50%	67%
Kohorte 15/16	12	11	8	9	8	7	6		
Schwund in %		8%	33%	25%	33%	42%	50%		
Kohorte 16/17	12	10	7	9	9				
Schwund in %		17%	42%	25%	25%				

Geschichte BA LA	Fachsemester								
	Abbruch oder Wechsel in RSZ						>RSZ		
	1	2	3	4	5	6	7	8	9
Kohorte 11/12	39	40	37	36	30	30	18	16	12
Schwund in %		-3%	5%	8%	23%	23%	54%	59%	69%
Kohorte 12/13	45	42	34	34	28	26	15	13	6
Schwund in %		7%	24%	24%	38%	42%	67%	71%	87%
Kohorte 13/14	45	42	38	34	32	28	17	14	7
Schwund in %		7%	16%	24%	29%	38%	62%	69%	84%
Kohorte 14/15	54	53	50	47	44	42	28	23	13
Schwund in %		2%	7%	13%	19%	22%	48%	57%	76%
Kohorte 15/16	40	39	31	33	28	26	16		
Schwund in %		3%	23%	18%	30%	35%	60%		
Kohorte 16/17	41	40	34	33	30				
Schwund in %		2%	17%	20%	27%				

Geschichte Master	Fachsemester						
	<= RSZ				>RSZ		
	1	2	3	4	5	6	7
Kohorte 12/13	11	11	7	7	6	6	4
Schwund in %			36%	36%	45%	45%	64%
Kohorte 13/14	13	13	13	14	13	8	3
Schwund in %				-8%	38%	77%	
Kohorte 14/15	13	14	14	14	12	9	7
Schwund in %		-8%	-8%	-8%	8%	31%	46%
Kohorte 15/16	11	14	13	12	9	7	1
Schwund in %		-27%	-18%	-9%	18%	36%	91%
Kohorte 16/17	16	15	15	12	10		
Schwund in %		6%	6%	25%	38%		

Fortsetzung: Studienfallkohorten

Geschichte M. Ed Gy/OS	Fachsemester						
	<= RSZ				>RSZ		
	1	2	3	4	5	6	7
Kohorte 14/15	10	11	10	10	8	4	2
Schwund in %		-10%			20%	60%	80%
Kohorte 15/16	15	18	14	14	9	2	2
Schwund in %		-20%	7%	7%	40%	87%	87%
Kohorte 16/17	22	24	24	24	17		
Schwund in %		-9%	-9%	-9%	23%		

Int. Europast. VF Bachelor	Fachsemester												
	Abbruch/Wechsel in RSZ						> RSZ/Abgang wg. Abschluß enth.						
	1	2	3	4	5	6	7	8	9	10	11	12	13
Kohorte 10/11	69	65	49	46	45	43	31	25	9	6	4	2	2
Schwund in %		6%	29%	33%	35%	38%	55%	64%	87%	91%	94%	97%	97%
Kohorte 11/12	43	44	38	38	35	35	28	20	11	10	3	3	1
Schwund in %		-2%	12%	12%	19%	19%	35%	53%	74%	77%	93%	93%	98%
Kohorte 12/13	57	45	43	42	41	41	34	29	14	11	5	4	3
Schwund in %		21%	25%	26%	28%	28%	40%	49%	75%	81%	91%	93%	95%
Kohorte 13/14	33	35	28	28	24	23	18	15	6	5	3		
Schwund in %		-6%	15%	15%	27%	30%	45%	55%	82%	85%	91%		
Kohorte 14/15	53	49	44	39	37	34	32	28	12				
Schwund in %		8%	17%	26%	30%	36%	40%	47%	77%				
Kohorte 15/16	71	65	52	48	43	42	34						
Schwund in %		8%	27%	32%	39%	41%	52%						
Kohorte 16/17	58	45	27	24	24								
Schwund in %		22%	53%	59%	59%								

Politikwiss. VF Bachelor	Fachsemester														
	Abbruch/Wechsel in RSZ						> RSZ/Abgang wg. Abschluß enth.								
	1	2	3	4	5	6	7	8	9	10	11	12	13	14	15
Kohorte 10/11	91	91	75	67	62	60	47	47	24	15	12	11	8	5	3
Schwund in %			18%	26%	32%	34%	48%	48%	74%	84%	87%	88%	91%	95%	97%
Kohorte 11/12	118	119	100	94	87	86	63	59	33	23	15	13	10	8	6
Schwund in %		-1%	15%	20%	26%	27%	47%	50%	72%	81%	87%	89%	92%	93%	95%
Kohorte 12/13	112	107	87	83	73	72	56	49	28	25	9	6	6		
Schwund in %		4%	22%	26%	35%	36%	50%	56%	75%	78%	92%	95%	95%		
Kohorte 13/14	96	90	71	71	66	65	48	43	27	21	12				
Schwund in %		6%	26%	26%	31%	32%	50%	55%	72%	78%	88%				
Kohorte 14/15	108	103	96	93	81	75	61	55	33						
Schwund in %		5%	11%	14%	25%	31%	44%	49%	69%						
Kohorte 15/16	131	120	90	83	71	68	48								
Schwund in %		8%	31%	37%	46%	48%	63%								
Kohorte 16/17	105	98	70	69	63										
Schwund in %		7%	33%	34%	40%										

Politik BA FWmP KF	Fachsemester								
	Abbruch oder Wechsel in RSZ						>RSZ		
	1	2	3	4	5	6	7	8	9
Kohorte 11/12	21	23	19	17	15	14	12	10	6
Schwund in %		-10%	10%	19%	29%	33%	43%	52%	71%
Kohorte 12/13	23	25	21	20	19	18	17	17	9
Schwund in %		-9%	9%	13%	17%	22%	26%	26%	61%
Kohorte 13/14	31	26	20	20	15	13	10	9	5
Schwund in %		16%	35%	35%	52%	58%	68%	71%	84%
Kohorte 14/15	28	25	24	23	16	16	13	12	8
Schwund in %		11%	14%	18%	43%	43%	54%	57%	71%
Kohorte 15/16	26	24	18	17	14	15	9		
Schwund in %		8%	31%	35%	46%	42%	65%		
Kohorte 16/17	28	25	23	23	22				
Schwund in %		11%	18%	18%	21%				

Fortsetzung: Studienfallkohorten

Politik BA FWmP PF	Fachsemester								
	Abbruch oder Wechsel in RSZ						>RSZ		
	1	2	3	4	5	6	7	8	9
Kohorte 11/12	32	35	35	37	38	38	31	30	17
Schwund in %		-9%	-9%	-16%	-19%	-19%	3%	6%	47%
Kohorte 12/13	30	31	34	37	37	36	32	31	14
Schwund in %		-3%	-13%	-23%	-23%	-20%	-7%	-35%	39%
Kohorte 13/14	27	26	21	21	20	20	14	13	8
Schwund in %		4%	22%	22%	26%	35%	55%	58%	74%
Kohorte 14/15	18	17	17	16	19	20	19	20	14
Schwund in %		6%	6%	11%	-6%	-11%	-6%	-11%	22%
Kohorte 15/16	26	32	35	34	37	34	29		
Schwund in %		-23%	-35%	-31%	-42%	-31%	-12%		
Kohorte 16/17	19	21	25	24	27				
Schwund in %		-11%	-32%	-26%	-42%				

Politik BA LA	Fachsemester								
	Abbruch oder Wechsel in RSZ						>RSZ		
	1	2	3	4	5	6	7	8	9
Kohorte 11/12	33	32	31	29	26	26	17	16	5
Schwund in %		3%	6%	12%	21%	21%	48%	52%	85%
Kohorte 12/13	37	37	34	32	28	27	16	15	7
Schwund in %		8%	14%	24%	27%	57%	59%	81%	
Kohorte 13/14	29	26	24	24	20	20	15	13	5
Schwund in %		10%	17%	17%	31%	31%	48%	55%	83%
Kohorte 14/15	30	29	27	26	21	18	11	10	5
Schwund in %		3%	10%	13%	30%	40%	63%	67%	83%
Kohorte 15/16	44	47	42	40	36	34	22		
Schwund in %		-7%	5%	9%	18%	23%	50%		
Kohorte 16/17	43	42	32	32	29				
Schwund in %		2%	26%	26%	33%				

Politikwiss. Master	Fachsemester								
	<=RSZ				> RSZ/Abgang wg. Abschluß				
	1	2	3	4	5	6	7	8	9
Kohorte 10/11	27	26	23	23	23	16	7	3	2
Schwund in %		4%	15%	15%	15%	41%	74%	89%	93%
Kohorte 11/12	30	30	29	29	31	23	8	4	3
Schwund in %			3%	3%	-3%	23%	73%	87%	90%
Kohorte 12/13	19	19	19	19	19	20	19	15	8
Schwund in %						-5%		21%	58%
Kohorte 13/14	16	15	15	14	13	11	6	4	
Schwund in %		6%	6%	13%	19%	31%	63%	75%	100%
Kohorte 14/15	30	31	29	29	25	18	8	4	1
Schwund in %		-3%	3%	3%	17%	40%	73%	87%	97%
Kohorte 15/16	21	19	19	19	15	12	9		
Schwund in %		10%	10%	10%	29%	43%	57%		
Kohorte 16/17	22	22	21	20	19				
Schwund in %			5%	9%	14%				

Politik M. Ed ber.	Fachsemester						
	<= RSZ				>RSZ		
	1	2	3	4	5	6	7
Kohorte 14/15	7	7	8	6	5	4	1
Schwund in %			-14%	14%	29%	43%	86%
Kohorte 15/16	10	18	11	18	3	1	
Schwund in %		-80%	-10%	-80%	70%	90%	100%
Kohorte 16/17	10	11	13	11	5		
Schwund in %		-10%	-30%	-10%	50%		

Politik M. Ed Gy/OS	Fachsemester						
	<= RSZ				>RSZ		
	1	2	3	4	5	6	7
Kohorte 14/15	11	12	11	10	8	5	5
Schwund in %		-9%		9%	27%	55%	55%
Kohorte 15/16	15	18	18	9	8	5	2
Schwund in %		-20%	-20%	40%	47%	67%	87%
Kohorte 16/17	20	22	22	20	13		
Schwund in %		-10%	-10%		35%		

Fortsetzung: Studienfallkohorten

Soziologie VF Bachelor	Fachsemester														
	Abbruch/Wechsel in RSZ						> RSZ/Abgang wg. Abschluß enth.								
	1	2	3	4	5	6	7	8	9	10	11	12	13	14	15
Kohorte 10/11	192	184	142	140	119	112	85	76	47	39	26	18	15	13	7
Schwund in %		4%	26%	27%	38%	42%	56%	60%	76%	80%	86%	91%	92%	93%	96%
Kohorte 11/12	165	156	115	112	102	97	83	74	46	37	26	23	16	14	7
Schwund in %		5%	30%	32%	38%	41%	50%	55%	72%	78%	84%	86%	90%	92%	96%
Kohorte 12/13	187	173	139	135	115	109	87	82	35	29	22	19	17		
Schwund in %		7%	26%	28%	39%	42%	53%	56%	81%	84%	88%	90%	91%		
Kohorte 13/14	155	144	105	99	84	73	55	49	31	26	16				
Schwund in %		7%	32%	36%	46%	53%	65%	68%	80%	83%	90%				
Kohorte 14/15	124	119	94	89	79	75	61	56	31						
Schwund in %		4%	24%	28%	36%	40%	51%	55%	75%						
Kohorte 15/16	184	182	134	123	104	101	71								
Schwund in %		1%	27%	33%	43%	45%	61%								
Kohorte 16/17	145	133	90	83	76										
Schwund in %		8%	38%	43%	48%										

Sozialpolitik Master	Fachsemester										
	Abbruch oder Wechsel in RSZ				> RSZ/Abgang wg. Abschluß enth.						
	1	2	3	4	5	6	7	8	9	10	11
Kohorte 10/11	24	24	22	22	15	7	5	1	1	1	1
Schwund in %			8%	8%	38%	71%	79%	96%	96%	96%	96%
Kohorte 11/12	31	33	29	30	28	22	13	8	2	1	1
Schwund in %		-6%	6%	3%	10%	29%	58%	74%	94%	97%	97%
Kohorte 12/13	35	33	27	28	25	19	14	12	7	7	5
Schwund in %		6%	23%	20%	29%	46%	60%	66%	80%	80%	86%
Kohorte 13/14	30	30	30	29	28	23	12	11	5	4	2
Schwund in %				3%	7%	23%	60%	63%	83%	87%	93%
Kohorte 14/15	26	26	23	22	20	18	10	7	3		
Schwund in %			12%	15%	23%	31%	62%	73%	88%		
Kohorte 15/16	34	32	30	29	28	19	7				
Schwund in %		6%	12%	15%	18%	44%	79%				
Kohorte 16/17	30	29	28	26	22						
Schwund in %		3%	7%	13%	27%						

Sozio. /Sozialforschung Master	Fachsemester										
	Abbruch oder Wechsel in RSZ				> RSZ/Abgang wg. Abschluß enth.						
	1	2	3	4	5	6	7	8	9	10	11
Kohorte 11/12	57	29	28	28	22	13	6	4	2	2	2
Schwund in %		49%	51%	51%	61%	77%	89%	93%	96%	96%	96%
Kohorte 12/13	32	33	32	32	24	18	6	3	2	1	1
Schwund in %		-3%			25%	44%	81%	91%	94%	97%	97%
Kohorte 13/14	24	25	24	24	18	6	3	3	1		
Schwund in %		-4%			25%	75%	88%	88%	96%	100%	100%
Kohorte 14/15	19	20	18	18	16	12	3	1			
Schwund in %		-5%	5%	5%	16%	37%	84%	95%	100%		
Kohorte 15/16	26	28	26	25	19	15	10				
Schwund in %		-8%		4%	27%	42%	62%				
Kohorte 16/17	23	20	17	17	15						
Schwund in %		13%	26%	26%	35%						

Fortsetzung: Studienfallkohorten

Stadt- u. Regionalentw. Master	Fachsemester										
	Abbruch oder Wechsel in RSZ				> RSZ/Abgang wg. Abschluß enth.						
	1	2	3	4	5	6	7	8	9	10	11
Kohorte 10/11	38	38	38	37	32	22	14	10	7	7	5
Schwund in %				3%	16%	42%	63%	74%	82%	82%	87%
Kohorte 11/12	45	31	30	31	26	17	9	5	3	1	1
Schwund in %		31%	33%	31%	42%	62%	80%	89%	93%	98%	98%
Kohorte 12/13	19	18	18	17	17	14	6	3	1	1	1
Schwund in %		5%	5%	11%	11%	26%	68%	84%	95%	95%	95%
Kohorte 13/14	26	25	25	24	18	15	10	3	2	1	1
Schwund in %		4%	4%	8%	31%	42%	62%	88%	92%	96%	96%
Kohorte 14/15	26	24	24	25	17	14	6	4	2		
Schwund in %		8%	8%	4%	35%	46%	77%	85%	92%		
Kohorte 15/16	23	20	19	20	16	12	5				
Schwund in %		13%	17%	13%	30%	48%	78%				
Kohorte 16/17	15	15	16	17	12						
Schwund in %			-7%	-13%	20%						

7. Abschlussprüfungen im Prüfungsjahr 2018 (01.10.2017-30.09.2018)

Fach	Abschluss	WS 17/18			SoSe 18			Prüfungsjahr 2018		
		M	W	Ges	M	W	Ges	M	W	Ges
Geografie	Bachelor VF	6	3	9	10	9	19	16	12	28
Geografie	BA FWmP PF	2		2	1	1	2	3	1	4
Geografie	BA FWmP KF		1	1	2		2	2	1	3
Geografie	BA LA Gym/OS 2.F.	3	8	11	1	3	4	4	11	15
Geografie	1 Fach Master Ed. Alt				1		1	1		1
Geografie	2 Fach Master Ed. Alt	2	2	4	9	2	11	11	4	15
Geographie	M.Ed.Gy/OS 2.LF	2	3	5	3	4	7	5	7	12
Geschichte	Bachelor VF	2	3	5	4	2	6	6	5	11
Geschichte	BA FWmP PF	1	3	4		1	1	1	4	5
Geschichte	BA FWmP KF	2	3	5	1	4	5	3	7	10
Geschichte	BA LA Gym/OS 2.F.	11	10	21	2	7	9	13	17	30
Geschichte	1 Fach Master Ed. Alt		1	1	1	1	2	1	2	3
Geschichte	2 Fach Master Ed. Alt	1	4	5	5	4	9	6	8	14
Geschichte	M.Ed.Gy/OS 2.LF		8	8	3	3	6	3	11	14
Geschichte	Master		3	3	3	4	7	3	7	10
Intergrierte Europastudien	Bachelor VF	1	8	9	2	12	14	3	20	23
Politikwissenschaft	Bachelor VF	18	15	33	6	12	18	24	27	51
Politikwissenschaft	BA FWmP PF	2	4	6	8	5	13	10	9	19
Politikwissenschaft	BA FWmP KF	4	5	9	1	5	6	5	10	15
Politikwissenschaft	BA LA Gym/OS 1.F.		1	1				1		1
Politikwissenschaft	BA LA Gym/OS 2.F.	4	8	12	4	3	7	8	11	19
Politik	1 Fach Master Ed. Alt					2	2		2	2
Politik	2 Fach Master Ed. Alt	1		1	1	1	2	2	1	3
Politikwissenschaft	M.Ed.berufl. 2.LF	6	1	7	4	2	6	11	3	14
Politikwissenschaft	M.Ed.Gy/OS 2.LF	3	2	5	2	4	6	5	6	11
Politikwissenschaft	Master	7	6	13	7	1	8	14	7	21
Sozialpolitik	Master	5	3	8	8	15	23	13	18	31
Soziologie	Bachelor VF	8	17	25	5	33	38	13	50	63
Soziologie u. Sozialforschung	Master	3	8	11	3	8	11	6	16	22
Stadt- und Regionalentwicklung	Master	4	5	9	3	3	6	7	8	15
FB Gesamt		98	135	233	100	151	251	198	286	484

8. Absolventen: Studiendauer und Alter im Prüfungsjahr 2018

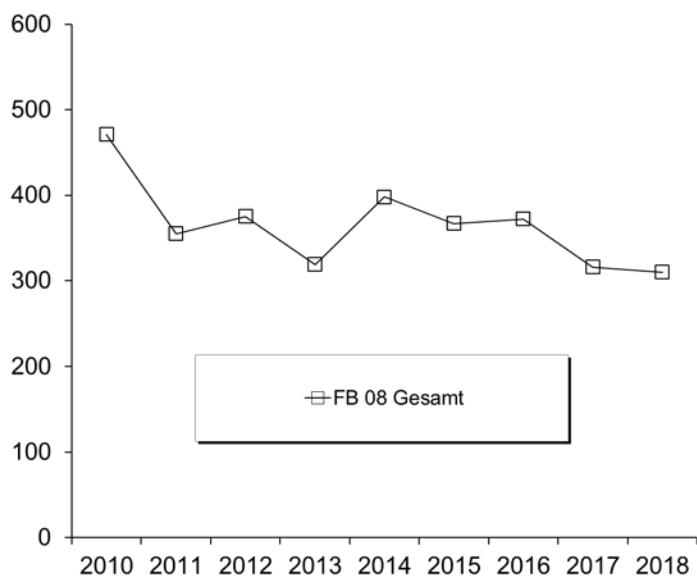
Fach	Abschluss	Anz	Studiendauer		Alter	
			MW	Median	MW	Median
Geografie	Bachelor VF	28	8,29	8	25,04	24,28
Geografie	BA FWmP PF	4	8	7,5	25,54	25,18
Geografie	1 Fach MEd. alt	1	11	11	35,9	35,9
Geschichte	Bachelor VF	11	10,64	9	26,64	25,23
Geschichte	BA FWmP PF	5	8,6	9	25,93	27,2
Geschichte	Master	10	6,2	6	28,39	28,58
Geschichte	1 Fach MEd. alt	3	7,67	5	31,61	30,37
Integrierte Europastudien	Bachelor VF	23	7,57	8	26,65	25,14
Politikwissenschaft	Bachelor VF	51	9,35	9	25,51	25,4
Politikwissenschaft	BA FWmP PF	19	9,79	10	26,07	27,33
Politikwissenschaft	BA LA Gym/OS 1.F.	1	10	10	24,73	24,73
Politikwissenschaft	Master	21	6,86	7	27,91	27,93
Politikwissenschaft	1 Fach MEd. alt	2	7	7	34,56	34,56
Sozialpolitik	Master	31	7,23	6	28,66	28,39
Soziologie	Bachelor VF	63	9,52	9	25,43	24,54
Soziologie und Sozialforschung	Master	22	6,64	6	27,7	27,61
Stadt- und Regionalentwicklung	Master	15	6,07	6	26,82	26,16

9. Absolventen im Zeitverlauf vom Prüfungsjahr 2010-2018

Fach	Abschluss		2010	2011	2012	2013	2014	2015	2016	2017	2018
Geografie	Bachelor VF	M	9	7	15	24	24	19	18	13	16
		W	17	14	15	16	35	13	19	13	12
		Ges	26	21	30	40	59	32	37	26	28
Geografie	BA FWmP PF	M					1		13	2	3
		W						3	16	3	1
		Ges					1	3	29	5	4
Geografie	1. F. Master Ed. Alt	M				1	4	2	2	2	1
		W				5	2	6	1	1	
		Ges				6	6	8	3	3	1
Geschichte	Bachelor VF	M		1	1		7	8	9	5	6
		W					4	4	3	2	5
		Ges		1	1		11	12	12	7	11
Geschichte	BA FWmP PF	M						1	9	2	1
		W					1	4	2	6	4
		Ges					1	5	11	8	5
Geschichte	1. F. Master Ed. Alt	M			1	4	4	2	1		1
		W			2	3	2	4	5	2	2
		Ges			3	7	6	6	6	2	3
Geschichte	Master	M		1	3	5	8	4	9	2	3
		W			3	3	3	2	5	8	7
		Ges		1	6	8	11	6	14	10	10
Integr. Europastudien	Bachelor VF	M	17	9	7	4	13	6	10	6	3
		W	26	17	17	14	25	21	24	19	20
		Ges	43	26	24	18	38	27	34	25	23
Politikwissenschaft	Bachelor VF	M	38	25	25	24	29	38	46	41	24
		W	13	16	16	24	18	22	15	18	27
		Ges	51	41	41	48	47	60	61	59	51
Politikwissenschaft	BA FWmP PF	M					3	7	13	12	10
		W					2	10	10	10	9
		Ges					5	17	23	22	19
Politikwissenschaft	Master	M	2	8	6	7	17	10	6	18	14
		W	1	10	6	5	9	8	5	11	7
		Ges	3	18	12	12	26	18	11	29	21

Fortsetzung: Absolventen im Zeitverlauf

Fach	Abschluss		2010	2011	2012	2013	2014	2015	2016	2017	2018
Politik	1. F. Master Ed. Alt	M			1	3	5	3	1	1	
		W				2	2		2	1	2
		Ges			1	5	7	3	3	2	2
Sozialpolitik	Master	M	12	14	14	9	7	10	8	5	13
		W	6	6	12	12	8	12	10	15	18
		Ges	18	20	26	21	15	22	18	20	31
Soziologie	Bachelor VF	M	10	9	22	22	22	19	20	19	13
		W	22	30	59	53	57	63	57	41	50
		Ges	32	39	81	75	79	82	77	60	63
Soziologie u. Sozialforschung	Master	M	4	3	3	2	5	5	1	2	6
		W	8	12	3	4	12	16	3	8	16
		Ges	12	15	6	6	17	21	4	10	22
Stadt- und Regionalentw.	Master	M		1	9	6	11	8	9	11	7
		W	5	1	7	10	16	12	10	14	8
		Ges	5	2	16	16	27	20	19	25	15
FB 08 Gesamt		M	208	170	173	147	174	152	181	142	121
		W	263	185	202	172	224	215	191	174	189
		Ges	471	355	375	319	398	367	372	316	310



J. Fachbereich 09

1. Studienfälle nach Fachsemestern im WS 18/19

Studiengang	Abschluß	G	1	2	3	4	5	6	7	8	9	10	11	12	13-14	>14	Ges	RSZ
Digital Media and Society	Master	M	6														6	6
Digital Media and Society	Master	W	18														18	18
		Ges	24														24	24
Kommun.- & Medienwiss.	BA FWmP	KF M	16	3	10		4	1	5		2		1				42	34
Kommun.- & Medienwiss.	BA FWmP	KF W	48	3	27	2	27	1	10	1	5		3		2		129	108
		Ges	64	6	37	2	31	2	15	1	7		4		2		171	142
Kommun.- & Medienwiss.	BA FWmP	PF M	24		26	1	30	1	15		8		5	2	5	1	118	82
Kommun.- & Medienwiss.	BA FWmP	PF W	78	1	86	7	71	1	62	4	27		6	1	5	1	350	244
		Ges	102	1	112	8	101	2	77	4	35		11	3	10	2	468	326
Komplexes Entscheiden	Master	M	22	1	16	4	15		10	1	2	1	2	1	4	1	80	43
Komplexes Entscheiden	Master	W	17	1	12	1	9	2	5	1	2	3	1		1		55	31
		Ges	39	2	28	5	24	2	15	2	4	4	3	1	5	1	135	74
Kulturwissenschaft	BA FWmP	KF M	9		15		12	3	7		5		1		2	3	57	39
Kulturwissenschaft	BA FWmP	KF W	45	3	42	5	35	3	28	2	10		6		2	1	182	133
		Ges	54	3	57	5	47	6	35	2	15		7		4	4	239	172
Kulturwissenschaft	BA FWmP	PF M	14		12		5	1	2	1	3		3		1	3	45	32
Kulturwissenschaft	BA FWmP	PF W	73	1	48	3	32	1	40	1	20	2	7	2	4	4	238	158
		Ges	87	1	60	3	37	2	42	2	23	2	10	2	5	7	283	190
Kunst- und Filmwiss.	Master	M	1														1	1
Kunst- und Filmwiss.	Master	W	2			1	12		1		5						21	3
		Ges	3			1	12		1		5						22	4
Kunst-Medien-Ästh.Bild.	BA BiPEB	EF M	2		5		1		1								9	8
Kunst-Medien-Ästh.Bild.	BA BiPEB	EF W	20		19		10	2	4		2						57	51
		Ges	22		24		11	2	5		2						66	59
Kunst-Medien-Ästh.Bild.	BA BiPEB	UF M	3				1		1								5	4
Kunst-Medien-Ästh.Bild.	BA BiPEB	UF W	22	1	27	1	19	2	10	1	6		2		1	3	95	72
		Ges	25	1	27	1	20	2	11	1	6		2		1	3	100	76
Kunst-Medien-Ästh.Bild.	BA FWmP	KF M	3		2	1	4										10	10
Kunst-Medien-Ästh.Bild.	BA FWmP	KF W	24	2	29	2	20	1	10	2	7	1	4		2	3	107	78
		Ges	27	2	31	3	24	1	10	2	7	1	4		2	3	117	88
Kunst-Medien-Ästh.Bild.	BA FWmP	PF M	9		8		1		4		1		2		1	1	27	18
Kunst-Medien-Ästh.Bild.	BA FWmP	PF W	33	3	19		25	2	9	2	9	2	4		3		111	82
		Ges	42	3	27		26	2	13	2	10	2	6		4	1	138	100
Kunst-Medien-Ästh.Bild.	BA LA Gym/OS	LF M	11	1	15	2	3	1	2		2					1	38	33
Kunst-Medien-Ästh.Bild.	BA LA Gym/OS	LF W	55	1	57	6	35	1	19	1	7	2	2			3	189	155
		Ges	66	2	72	8	38	2	21	1	9	2	2			4	227	188
Kunst-Medien-Ästh.Bild.	M.Ed.Grund	EF W	1						2								3	1
		Ges	1						2								3	1
Kunst-Medien-Ästh.Bild.	M.Ed.Grund	UF M	2														2	2
Kunst-Medien-Ästh.Bild.	M.Ed.Grund	UF W	7		8		8	2	1								26	15
		Ges	9		8		8	2	1								28	17
Kunst-Medien-Ästh.Bild.	M.Ed.Gym/OS	LF M	7		7		3										17	14
Kunst-Medien-Ästh.Bild.	M.Ed.Gym/OS	LF W	29	2	25	1	19	3	4								83	57
		Ges	36	2	32	1	22	3	4								100	71
Kunst-Medien-Ästh.Bild.	M.Ed.IP/SP	EF M	1														1	1
Kunst-Medien-Ästh.Bild.	M.Ed.IP/SP	EF W	9		6		12		3								30	15
		Ges	10		6		12		3								31	16
Medienkul u Globalisierg.	Master	M	7		2	1	2		2								14	10
Medienkul u Globalisierg.	Master	W	22	2	17	1	18	2	4	2	4	1	3		1		77	42
		Ges	29	2	19	2	20	2	6	2	4	1	3		1		91	52
Musikpädagogik	BA BiPEB	UF M					1										1	1
Musikpädagogik	BA BiPEB	UF W	1						1		1						3	1
		Ges	1				1		1		1						4	2
Musikpädagogik	BA LA Gym/OS	LF M	6		10	1			5		1					1	24	17
Musikpädagogik	BA LA Gym/OS	LF W	9		2		12		5		2						30	23
		Ges	15		12	1	12		10		3					1	54	40

Fortsetzung: Studienfälle nach Fachsemestern

Studiengang	Abschluß	G	1	2	3	4	5	6	7	8	9	10	11	12	13-14	>14	Ges	RSZ
Musikpädagogik	M.Ed.Grund	EF W					1										1	
		Ges					1										1	
Musikpädagogik	M.Ed.IP/SP	EF W					1										1	
		Ges					1										1	
Musikpädagogik	M.Ed.Gym/OS	LF M	2		5		4										11	7
Musikpädagogik	M.Ed.Gym/OS	LF W	3		2	1	4										10	6
		Ges	5		7	1	8										21	13
Musikpädagogik	M.Ed.Grund	UF W				1											1	1
		Ges				1											1	1
Musikwissenschaft	BA FWmP	KF M	5		4		4				1						14	13
Musikwissenschaft	BA FWmP	KF W	9		2	1	6										18	18
		Ges	14		6	1	10				1						32	31
Musikwissenschaft	BA FWmP	PF M	12		8		7									1	28	27
Musikwissenschaft	BA FWmP	PF W	16		4		4										24	24
		Ges	28		12		11									1	52	51
Musikwissenschaften	Master	M	1		1		3		1								6	2
Musikwissenschaften	Master	W	1		2		1										4	3
		Ges	2		3		4		1								10	5
Philosophie	BA FWmP	KF M	23	1	13		13		5		2		4		3	7	71	50
Philosophie	BA FWmP	KF W	38	1	32	2	13		19	1	4		1		1	1	113	86
		Ges	61	2	45	2	26		24	1	6		5		4	8	184	136
Philosophie	BA FWmP	PF M	32	1	23	1	11	1	11		7		1		6	2	96	69
Philosophie	BA FWmP	PF W	33	1	18	2	10	4	3		4		2		4	3	84	68
		Ges	65	2	41	3	21	5	14		11		3		10	5	180	137
Religionsw./Religionspäd.	BA BiPEB	EF M			1												1	1
Religionsw./Religionspäd.	BA BiPEB	EF W	6		4		2		4								16	12
		Ges	6		5		2		4								17	13
Religionsw./Religionspäd.	BA BiPEB	UF M	3				4										7	7
Religionsw./Religionspäd.	BA BiPEB	UF W	6		5		1										12	12
		Ges	9		5		5										19	19
Religionsw./Religionspäd.	BA FWmP	KF M	7	1	2		5	1	2						1	1	20	16
Religionsw./Religionspäd.	BA FWmP	KF W	16		9		4	1	4		5	1					40	30
		Ges	23	1	11		9	2	6		5	1			1	1	60	46
Religionsw./Religionspäd.	BA FWmP	PF M	2	1	2				1		1				2	1	10	5
Religionsw./Religionspäd.	BA FWmP	PF W	6		7	1	4	1	4	1	2		2		3		31	19
		Ges	8	1	9	1	4	1	5	1	3		2		5	1	41	24
Religionsw./Religionspäd.	BA LA Gym/OS	LF M	23		11		10		11		2		1		1		59	44
Religionsw./Religionspäd.	BA LA Gym/OS	LF W	54	1	39		24		8		4	1			1	2	134	118
		Ges	77	1	50		34		19		6	1	1		2	2	193	162
Religionsw./Religionspäd.	M.Ed.Grund	EF W	2						1								3	2
		Ges	2						1								3	2
Religionsw./Religionspäd.	M.Ed.IP/SP	EF W	4		1		2		1								8	5
		Ges	4		1		2		1								8	5
Religionsw./Religionspäd.	M.Ed.Gym/OS	LF M			3	1	1	1	1								7	4
Religionsw./Religionspäd.	M.Ed.Gym/OS	LF W	9	1	7	3	2										22	20
		Ges	9	1	10	4	3	1	1								29	24
Religionsw./Religionspäd.	M.Ed.Grund	UF M					1										1	
Religionsw./Religionspäd.	M.Ed.Grund	UF W			4		1										5	4
		Ges			4		2										6	4
Religionswissenschaft(M)	Master	M	1		2	1						1					5	4
Religionswissenschaft(M)	Master	W	4		4		2	1	2	1	1		1				16	8
		Ges	5		6	1	2	1	2	1	1	1	1				21	12
Transkulturelle Studien	Master	M	5	1	3		4		4		1						18	9
Transkulturelle Studien	Master	W	22	1	24	1	13	3	9	1	3					2	79	48
		Ges	27	2	27	1	17	3	13	1	4					2	97	57

Studienfälle im FB 09: 3277

2. Studienfälle nach Hochschulseestern im WS 18/19

Studiengang	Abschluß	G	1	2	3	4	5	6	7	8	9	10	11	12	13-14	>14	Ges
Digital Media and Society	Master	M	2				1				2		1				6
Digital Media and Society	Master	W	6						4	2	3	1	2				18
		Ges	8				1		4	2	5	1	3				24
Kommun.- & Medienwiss.	BA FWmP	KF M	12		6	1	5	1	4		6		5	1		1	42
Kommun.- & Medienwiss.	BA FWmP	KF W	36		25	1	25	5	16	3	7		5		4	2	129
		Ges	48		31	2	30	6	20	3	13		10	1	4	3	171
Kommun.- & Medienwiss.	BA FWmP	PF M	17		21	1	25	3	18	1	5	1	12		5	9	118
Kommun.- & Medienwiss.	BA FWmP	PF W	57	2	73	6	70	4	63	1	35	6	15	2	6	10	350
		Ges	74	2	94	7	95	7	81	2	40	7	27	2	11	19	468
Komplexes Entscheiden	Master	M							3	1	10	2	10	5	17	32	80
Komplexes Entscheiden	Master	W	2						5		11	2	8	1	13	13	55
		Ges	2						8	1	21	4	18	6	30	45	135
Kulturwissenschaft	BA FWmP	KF M	7		7		6	3	9	2	3		7	2	1	10	57
Kulturwissenschaft	BA FWmP	KF W	33	2	37	3	36	3	29	1	15	2	6	4	4	7	182
		Ges	40	2	44	3	42	6	38	3	18	2	13	6	5	17	239
Kulturwissenschaft	BA FWmP	PF M	9	1	10	1	4	2	1	1	4	1	5		2	4	45
Kulturwissenschaft	BA FWmP	PF W	50	3	51	6	24	5	43	4	24	1	11		7	9	238
		Ges	59	4	61	7	28	7	44	5	28	2	16		9	13	283
Kunst- und Filmwiss.	Master	M											1				1
Kunst- und Filmwiss.	Master	W									1		3	1	5	11	21
		Ges									1		4	1	5	11	22
Kunst-Medien-Ästh.Bild.	BA BiPEB	EF M	1		2		2		1			1	1			1	9
Kunst-Medien-Ästh.Bild.	BA BiPEB	EF W	11		14		13		5	1	4		1	1	1	6	57
		Ges	12		16		15		6	1	4	1	2	1	1	7	66
Kunst-Medien-Ästh.Bild.	BA BiPEB	UF M	1		1				1							2	5
Kunst-Medien-Ästh.Bild.	BA BiPEB	UF W	11	3	17		27		15		8		3	2	1	8	95
		Ges	12	3	18		27		16		8		3	2	1	10	100
Kunst-Medien-Ästh.Bild.	BA FWmP	KF M	2		3		1		2				1			1	10
Kunst-Medien-Ästh.Bild.	BA FWmP	KF W	11	2	27		18	1	17	1	9		9		2	10	107
		Ges	13	2	30		19	1	19	1	9		10		2	11	117
Kunst-Medien-Ästh.Bild.	BA FWmP	PF M	7		5		2		3		1		3	1	1	4	27
Kunst-Medien-Ästh.Bild.	BA FWmP	PF W	23	2	16	1	20	3	13	2	10	2	4	2	4	9	111
		Ges	30	2	21	1	22	3	16	2	11	2	7	3	5	13	138
Kunst-Medien-Ästh.Bild.	BA LA Gym/OS	LF M	5		8		6	1	1	2	3		1		3	8	38
Kunst-Medien-Ästh.Bild.	BA LA Gym/OS	LF W	15	3	51	2	37		33	2	13	2	6	1	8	16	189
		Ges	20	3	59	2	43	1	34	4	16	2	7	1	11	24	227
Kunst-Medien-Ästh.Bild.	M.Ed.Grund	EF W							1							2	3
		Ges							1							2	3
Kunst-Medien-Ästh.Bild.	M.Ed.Grund	UF M									2						2
Kunst-Medien-Ästh.Bild.	M.Ed.Grund	UF W							6		3	2	5		6	4	26
		Ges							6		5	2	5		6	4	28
Kunst-Medien-Ästh.Bild.	M.Ed.Gym/OS	LF M							2		2	1	3		6	3	17
Kunst-Medien-Ästh.Bild.	M.Ed.Gym/OS	LF W							12		13	1	10	1	25	21	83
		Ges							14		15	2	13	1	31	24	100
Kunst-Medien-Ästh.Bild.	M.Ed.IP/SP	EF M											1				1
Kunst-Medien-Ästh.Bild.	M.Ed.IP/SP	EF W							4		3		5	2	9	7	30
		Ges							4		3		6	2	9	7	31
Medienkul u Globalisierg.	Master	M							1		5		3	1	1	3	14
Medienkul u Globalisierg.	Master	W	1				1		6	3	13	4	14	3	13	19	77
		Ges	1				1		7	3	18	4	17	4	14	22	91
Musikpädagogik	BA BiPEB	UF M										1					1
Musikpädagogik	BA BiPEB	UF W					1					1			1		3
		Ges					1					2			1		4
Musikpädagogik	BA LA Gym/OS	LF M	2		6		3		4		1	1	2			5	24
Musikpädagogik	BA LA Gym/OS	LF W	3	1			10		7		3		1		1	4	30
		Ges	5	1	6		13		11		4	1	3		1	9	54

Fortsetzung: Studienfälle nach Hochschulse mestern

Studiengang	Abschluß	G		1	2	3	4	5	6	7	8	9	10	11	12	13-14	>14	Ges
Musikpädagogik	M.Ed.Grund	EF	W											1				1
		Ges												1				1
Musikpädagogik	M.Ed.Grund	UF	W														1	1
		Ges															1	1
Musikpädagogik	M.Ed.Gym/OS	LF	M							1		1				4	5	11
Musikpädagogik	M.Ed.Gym/OS	LF	W									2		1		4	3	10
		Ges								1		3		1		8	8	21
Musikpädagogik	M.Ed.IP/SP	EF	W														1	1
		Ges															1	1
Musikwissenschaft	BA FWmP	KF	M	4		4		1	1	1	1	1					2	14
Musikwissenschaft	BA FWmP	KF	W	7		1		4		1		1				2	2	18
		Ges		11		5		4	1	2	1	2				2	4	32
Musikwissenschaft	BA FWmP	PF	M	9		6	1	6	1	1				2			2	28
Musikwissenschaft	BA FWmP	PF	W	14		4	1	2			1	1		1				24
		Ges		23		10	2	8	1	1	1	1		3			2	52
Musikwissenschaften	Master		M							2						1	3	6
Musikwissenschaften	Master		W									2				2		4
		Ges								2		2				3	3	10
Philosophie	BA FWmP	KF	M	13		10	2	13	1	10	1	3		4		2	12	71
Philosophie	BA FWmP	KF	W	27		24	3	14	1	20	2	7	4	4			7	113
		Ges		40		34	5	27	2	30	3	10	4	8		2	19	184
Philosophie	BA FWmP	PF	M	19		11	1	9	2	16	3	13	1	1	1	1	18	96
Philosophie	BA FWmP	PF	W	16	1	14	1	11		8		8	2	4	2	9	8	84
		Ges		35	1	25	2	20	2	24	3	21	3	5	3	10	26	180
Religionsw./Religionspäd.	BA BiPEB	EF	M			1												1
Religionsw./Religionspäd.	BA BiPEB	EF	W	3	1	5		1		5		1						16
		Ges		3	1	6		1		5		1						17
Religionsw./Religionspäd.	BA BiPEB	UF	M	3				3			1							7
Religionsw./Religionspäd.	BA BiPEB	UF	W	3		6		1				1					1	12
		Ges		6		6		4			1	1					1	19
Religionsw./Religionspäd.	BA FWmP	KF	M	3				4		4		3	1	1			4	20
Religionsw./Religionspäd.	BA FWmP	KF	W	11		8		4	1	5		4	1	5	1			40
		Ges		14		8		8	1	9		7	2	6	1		4	60
Religionsw./Religionspäd.	BA FWmP	PF	M			1		1		3						1	4	10
Religionsw./Religionspäd.	BA FWmP	PF	W	4		5		6		4		3			1	3	5	31
		Ges		4		6		7		7		3			1	4	9	41
Religionsw./Religionspäd.	BA LA Gym/OS	LF	M	15	1	13		8	1	9		3		2		3	4	59
Religionsw./Religionspäd.	BA LA Gym/OS	LF	W	37	1	39	1	27		11		3	2		2	2	9	134
		Ges		52	2	52	1	35	1	20		6	2	2	2	5	13	193
Religionsw./Religionspäd.	M.Ed.Grund	EF	W							1						1	1	3
		Ges								1						1	1	3
Religionsw./Religionspäd.	M.Ed.Grund	UF	M											1				1
Religionsw./Religionspäd.	M.Ed.Grund	UF	W									2		3				5
		Ges										2		4				6
Religionsw./Religionspäd.	M.Ed.Gym/OS	LF	M												1	1	5	7
Religionsw./Religionspäd.	M.Ed.Gym/OS	LF	W							4		3		7		2	6	22
		Ges								4		3		7	1	3	11	29
Religionsw./Religionspäd.	M.Ed.IP/SP	EF	W							2		2	1	2			1	8
		Ges								2		2	1	2			1	8
Religionswissenschaft(M)	Master		M							1						1	3	5
Religionswissenschaft(M)	Master		W							2		1	1	4		1	7	16
		Ges								2	1	1	1	4		2	10	21
Transkulturelle Studien	Master		M							2		1	1	1		2	11	18
Transkulturelle Studien	Master		W	4		5				2		9	3	13	4	15	24	79
		Ges		4		5				4		10	4	14	4	17	35	97

Studienfälle im FB 09: 3277

3. Studienfälle nach Status, Geschlecht und Staatsangehörigkeit im WS 18/19

Studiengang	Abschluß	G	Deutsche Studierende					Ausländische Studierende					Ges.			
			Rückmeld Fortg	1 FS	Neuein. FS	Erst- ein.	Beur- laubt	Ges.	Rückmeld Fortg	1 FS	Neuein. FS	Erst- ein.		Beur- laubt	Ges.	
Digital Media and Society Master		M			2				2						4	6
Digital Media and Society Master		W			10				10						8	18
		Ges			12				12						12	24
Kommun.- & Medienwiss. BA FWmP		KF M	23	3	1		12		39	3					3	42
Kommun.- & Medienwiss. BA FWmP		KF W	77	5	6	1	33	3	125		1		3		4	129
		Ges	100	8	7	1	45	3	164	3	1		3		7	171
Kommun.- & Medienwiss. BA FWmP		PF M	83	2	5	3	16		109	7			1	1	9	118
Kommun.- & Medienwiss. BA FWmP		PF W	244	2	19	5	52	3	325	20			5		25	350
		Ges	327	4	24	8	68	3	434	27			6	1	34	468
Komplexes Entscheiden Master		M	50		22			5	77	3					3	80
Komplexes Entscheiden Master		W	30		15			3	48	5			2		7	55
		Ges	80		37			8	125	8			2		10	135
Kulturwissenschaft BA FWmP		KF M	43	1	1	1	7		53	4					4	57
Kulturwissenschaft BA FWmP		KF W	129	2	9	2	32	2	176	4	1		1		6	182
		Ges	172	3	10	3	39	2	229	8	1		1		10	239
Kulturwissenschaft BA FWmP		PF M	26	1	4		9	1	41	4					4	45
Kulturwissenschaft BA FWmP		PF W	151		23	3	49	6	232	3		1	1	1	6	238
		Ges	177	1	27	3	58	7	273	7		1	1	1	10	283
Kunst- und Filmwiss. Master		M			1			1								1
Kunst- und Filmwiss. Master		W	17		2			1	20					1	1	21
		Ges	17		3			1	21					1	1	22
Kunst-Medien-Ästh.Bild. BA BiPEB		EF M	7	1					8				1		1	9
Kunst-Medien-Ästh.Bild. BA BiPEB		EF W	36		8		8	1	53		1		3		4	57
		Ges	43	1	8		8	1	61		1		4		5	66
Kunst-Medien-Ästh.Bild. BA BiPEB		UF M	2		2		1		5							5
Kunst-Medien-Ästh.Bild. BA BiPEB		UF W	58		9	2	8	2	79	10		2	1	3	16	95
		Ges	60		11	2	9	2	84	10		2	1	3	16	100
Kunst-Medien-Ästh.Bild. BA FWmP		KF M	6		1		2		9	1					1	10
Kunst-Medien-Ästh.Bild. BA FWmP		KF W	75	5	7	3	10	2	102	3	1		1		5	107
		Ges	81	5	8	3	12	2	111	4	1		1		6	117
Kunst-Medien-Ästh.Bild. BA FWmP		PF M	16	1	1		6		24	2			1		3	27
Kunst-Medien-Ästh.Bild. BA FWmP		PF W	69	1	7	2	22	5	106	2	1	1	1		5	111
		Ges	85	2	8	2	28	5	130	4	1	1	2		8	138
Kunst-Medien-Ästh.Bild. BA LA Gym/OS		LF M	22	3	3	1	5	1	35	3					3	38
Kunst-Medien-Ästh.Bild. BA LA Gym/OS		LF W	113	7	32	3	12	2	169	16		1		3	20	189
		Ges	135	10	35	4	17	3	204	19		1		3	23	227
Kunst-Medien-Ästh.Bild. M.Ed.Grund		EF W	2	1					3							3
		Ges	2	1					3							3
Kunst-Medien-Ästh.Bild. M.Ed.Grund		UF M		2					2							2
Kunst-Medien-Ästh.Bild. M.Ed.Grund		UF W	17	5	2			2	26							26
		Ges	17	7	2			2	28							28
Kunst-Medien-Ästh.Bild. M.Ed.Gym/OS		LF M	9	5	1				15	1	1				2	17
Kunst-Medien-Ästh.Bild. M.Ed.Gym/OS		LF W	45	21	6			5	77	4	1	1			6	83
		Ges	54	26	7			5	92	5	2	1			8	100
Kunst-Medien-Ästh.Bild. M.Ed.IP/SP		EF M		1					1							1
Kunst-Medien-Ästh.Bild. M.Ed.IP/SP		EF W	18	7	2			2	29					1	1	30
		Ges	18	8	2			2	30					1	1	31
Medienkul u Globalisierg. Master		M	4	1	6				11	2				1	3	14
Medienkul u Globalisierg. Master		W	49	1	19			3	72	3		1		1	5	77
		Ges	53	2	25			3	83	5		1		1	8	91
Musikpädagogik BA BiPEB		UF M	1						1							1
Musikpädagogik BA BiPEB		UF W	2						2		1				1	3
		Ges	3						3		1				1	4
Musikpädagogik BA LA Gym/OS		LF M	17		4		2		23					1	1	24
Musikpädagogik BA LA Gym/OS		LF W	18	1	5		3		27	3				3	3	30
		Ges	35	1	9		5		50	3				1	4	54
Musikpädagogik M.Ed.Grund		EF W	1						1							1
		Ges	1						1							1

Fortsetzung: Studienfälle nach Status

Studiengang	Abschluß	G	Deutsche Studierende							Ausländische Studierende					Ges.	
			Rückmeld Fortg	1 FS	Neuein. 1 FS Fortg	Erst- ein.	Beur- laubt	Ges.	Rückmeld Fortg	1 FS	Neuein. 1 FS Fortg	Erst- ein.	Beur- laubt	Ges.		
Musikpädagogik	M.Ed.Grund	UF W						1	1							1
		Ges						1	1							1
Musikpädagogik	M.Ed.Gym/OS	LF M	9	2					11							11
Musikpädagogik	M.Ed.Gym/OS	LF W	6	2	1			1	10							10
		Ges	15	4	1			1	21							21
Musikpädagogik	M.Ed.IP/SP	EF W	1						1							1
		Ges	1						1							1
Musikwissenschaft	BA FWmP	KF M	9	1			4		14							14
Musikwissenschaft	BA FWmP	KF W	9		2		6		17				1		1	18
		Ges	18	1	2		10		31				1		1	32
Musikwissenschaft	BA FWmP	PF M	15		3		9		27	1					1	28
Musikwissenschaft	BA FWmP	PF W	7		2		12		21	1			2		3	24
		Ges	22		5		21		48	2			2		4	52
Musikwissenschaften	Master	M	3					1	4	1		1			2	6
Musikwissenschaften	Master	W	3		1				4							4
		Ges	6		1			1	8	1		1			2	10
Philosophie	BA FWmP	KF M	41	3	7	2	11	1	65	4				2	6	71
Philosophie	BA FWmP	KF W	65	3	8	4	26	2	108	4			1		5	113
		Ges	106	6	15	6	37	3	173	8			3		11	184
Philosophie	BA FWmP	PF M	61	3	10		19	1	94	2					2	96
Philosophie	BA FWmP	PF W	42	2	15	2	15	5	81	2			1		3	84
		Ges	103	5	25	2	34	6	175	4			1		5	180
Religionsw./Religionspäd.	BA BiPEB	EF M	1						1							1
Religionsw./Religionspäd.	BA BiPEB	EF W	8		3		2		13	2			1		3	16
		Ges	9		3		2		14	2			1		3	17
Religionsw./Religionspäd.	BA BiPEB	UF M	3			1	3		7							7
Religionsw./Religionspäd.	BA BiPEB	UF W	4		2	1	3		10			1	1		2	12
		Ges	7		2	2	6		17			1	1		2	19
Religionsw./Religionspäd.	BA FWmP	KF M	10	1	3		3	2	19	1					1	20
Religionsw./Religionspäd.	BA FWmP	KF W	23	1	4		11	1	40							40
		Ges	33	2	7		14	3	59	1					1	60
Religionsw./Religionspäd.	BA FWmP	PF M	6	1	1			1	9	1					1	10
Religionsw./Religionspäd.	BA FWmP	PF W	18	1	1		3	4	27	2			1	1	4	31
		Ges	24	2	2		3	5	36	3			1	1	5	41
Religionsw./Religionspäd.	BA LA Gym/OS	LF M	32	1	7		13		53	4				2	6	59
Religionsw./Religionspäd.	BA LA Gym/OS	LF W	70	3	12	2	35		122	8		2		2	12	134
		Ges	102	4	19	2	48		175	12		2		4	18	193
Religionsw./Religionspäd.	M.Ed.Grund	EF W	1		2				3							3
		Ges	1		2				3							3
Religionsw./Religionspäd.	M.Ed.Grund	UF M	1						1							1
Religionsw./Religionspäd.	M.Ed.Grund	UF W	5						5							5
		Ges	6						6							6
Religionsw./Religionspäd.	M.Ed.Gym/OS	LF M	6					1	7							7
Religionsw./Religionspäd.	M.Ed.Gym/OS	LF W	7	5	3			3	18	2	1			1	4	22
		Ges	13	5	3			4	25	2	1			1	4	29
Religionsw./Religionspäd.	M.Ed.IP/SP	EF W	3	4					7	1					1	8
		Ges	3	4					7	1					1	8
Religionswissenschaft(M)	Master	M	2		1			2	5							5
Religionswissenschaft(M)	Master	W	8		4			2	14	2					2	16
		Ges	10		5			4	19	2					2	21
Transkulturelle Studien	Master	M	11		3	1			15	1		2			3	18
Transkulturelle Studien	Master	W	38		20		1	8	67	9			2	1	12	79
		Ges	49		23	1	1	8	82	10		2	2	1	15	97

Studienfälle im FB 09: 3277

4. Studienfälle nach Alter im WS 18/19

Studiengang	Abschluß	G	Gesamt		1. FS		1. HS	
			Anzahl	Ø Alter	Anzahl	Ø Alter	Anzahl	Ø Alter
Digital Media and Society	Master	M	6	28,76	6	28,76	2	27,64
Digital Media and Society	Master	W	18	26,20	18	26,20	6	29,25
		Ges	24	26,84	24	26,84	8	28,84
Kommun.- & Medienwiss.	BA FWmP	KF M	42	23,32	16	21,04	12	20,30
Kommun.- & Medienwiss.	BA FWmP	KF W	129	22,70	48	21,55	36	21,31
		Ges	171	22,85	64	21,43	48	21,06
Kommun.- & Medienwiss.	BA FWmP	PF M	118	24,62	24	22,38	17	22,24
Kommun.- & Medienwiss.	BA FWmP	PF W	350	23,16	78	21,86	57	21,10
		Ges	468	23,53	102	21,98	74	21,36
Komplexes Entscheiden	Master	M	80	27,85	22	25,42		
Komplexes Entscheiden	Master	W	55	27,80	17	26,97	2	29,65
		Ges	135	27,83	39	26,10	2	29,65
Kulturwissenschaft	BA FWmP	KF M	57	25,52	9	22,20	7	21,92
Kulturwissenschaft	BA FWmP	KF W	182	23,36	45	21,92	33	21,13
		Ges	239	23,88	54	21,97	40	21,27
Kulturwissenschaft	BA FWmP	PF M	45	24,72	14	21,36	9	20,54
Kulturwissenschaft	BA FWmP	PF W	238	24,12	73	22,53	50	21,25
		Ges	283	24,22	87	22,34	59	21,14
Kunst- und Filmwiss.	Master	M	1	28,62	1	28,62		
Kunst- und Filmwiss.	Master	W	21	28,54	2	25,41		
		Ges	22	28,54	3	26,48		
Kunst-Medien-Ästh.Bild.	BA BiPEB	EF M	9	26,19	2	25,58	1	25,64
Kunst-Medien-Ästh.Bild.	BA BiPEB	EF W	57	24,96	20	24,68	11	20,66
		Ges	66	25,13	22	24,77	12	21,08
Kunst-Medien-Ästh.Bild.	BA BiPEB	UF M	5	29,26	3	25,99	1	18,85
Kunst-Medien-Ästh.Bild.	BA BiPEB	UF W	95	23,54	22	21,70	11	21,07
		Ges	100	23,83	25	22,22	12	20,89
Kunst-Medien-Ästh.Bild.	BA FWmP	KF M	10	25,37	3	21,93	2	22,19
Kunst-Medien-Ästh.Bild.	BA FWmP	KF W	107	24,59	24	22,50	11	20,93
		Ges	117	24,65	27	22,44	13	21,12
Kunst-Medien-Ästh.Bild.	BA FWmP	PF M	27	26,20	9	25,65	7	23,60
Kunst-Medien-Ästh.Bild.	BA FWmP	PF W	111	23,92	33	21,35	23	20,37
		Ges	138	24,37	42	22,27	30	21,13
Kunst-Medien-Ästh.Bild.	BA LA Gym/OS	LF M	38	25,69	11	24,51	5	19,77
Kunst-Medien-Ästh.Bild.	BA LA Gym/OS	LF W	189	24,68	55	24,17	15	20,41
		Ges	227	24,85	66	24,23	20	20,25
Kunst-Medien-Ästh.Bild.	M.Ed.Grund	EF W	3	27,71	1	27,79		
		Ges	3	27,71	1	27,79		
Kunst-Medien-Ästh.Bild.	M.Ed.Grund	UF M	2	23,82	2	23,82		
Kunst-Medien-Ästh.Bild.	M.Ed.Grund	UF W	26	25,98	7	22,43		
		Ges	28	25,82	9	22,74		
Kunst-Medien-Ästh.Bild.	M.Ed.Gym/OS	LF M	17	27,44	7	25,59		
Kunst-Medien-Ästh.Bild.	M.Ed.Gym/OS	LF W	83	26,67	29	25,38		
		Ges	100	26,80	36	25,42		
Kunst-Medien-Ästh.Bild.	M.Ed.IP/SP	EF M	1	25,73	1	25,73		
Kunst-Medien-Ästh.Bild.	M.Ed.IP/SP	EF W	30	27,72	9	27,12		
		Ges	31	27,66	10	26,98		
Medienkul u Globalisierg.	Master	M	14	28,81	7	26,21		
Medienkul u Globalisierg.	Master	W	77	26,76	22	24,50	1	23,28
		Ges	91	27,07	29	24,91	1	23,28
Musikpädagogik	BA BiPEB	UF M	1	24,58				
Musikpädagogik	BA BiPEB	UF W	3	26,77	1	21,82		
		Ges	4	26,22	1	21,82		
Musikpädagogik	BA LA Gym/OS	LF M	24	24,93	6	24,41	2	20,05
Musikpädagogik	BA LA Gym/OS	LF W	30	24,48	9	23,76	3	20,38
		Ges	54	24,68	15	24,02	5	20,25

Fortsetzung: Studienfälle nach Alter

Studiengang	Abschluß	G	Gesamt		1. FS		1. HS		
			Anzahl	Ø Alter	Anzahl	Ø Alter	Anzahl	Ø Alter	
Musikpädagogik	M.Ed.Grund	EF	W	1	25,16				
		Ges		1	25,16				
Musikpädagogik	M.Ed.Grund	UF	W	1	38,97				
		Ges		1	38,97				
Musikpädagogik	M.Ed.Gym/OS	LF	M	11	27,42	2	23,65		
Musikpädagogik	M.Ed.Gym/OS	LF	W	10	27,66	3	24,86		
		Ges		21	27,54	5	24,38		
Musikpädagogik	M.Ed.IP/SP	EF	W	1	35,30				
		Ges		1	35,30				
Musikwissenschaft	BA FWmP	KF	M	14	23,97	5	20,58	4	20,47
Musikwissenschaft	BA FWmP	KF	W	18	26,08	9	21,65	7	20,33
		Ges		32	25,16	14	21,27	11	20,38
Musikwissenschaft	BA FWmP	PF	M	28	25,03	12	25,61	9	21,16
Musikwissenschaft	BA FWmP	PF	W	24	22,02	16	21,92	14	21,74
		Ges		52	23,64	28	23,50	23	21,51
Musikwissenschaften	Master		M	6	29,27	1	33,32		
Musikwissenschaften	Master		W	4	34,55	1	62,27		
		Ges		10	31,39	2	47,80		
Philosophie	BA FWmP	KF	M	71	25,69	23	23,27	13	22,08
Philosophie	BA FWmP	KF	W	113	24,10	38	23,49	27	21,36
		Ges		184	24,72	61	23,41	40	21,59
Philosophie	BA FWmP	PF	M	96	25,96	32	24,39	19	20,85
Philosophie	BA FWmP	PF	W	84	25,85	33	23,02	16	20,57
		Ges		180	25,91	65	23,69	35	20,72
Religionsw./Religionspäd.	BA BiPEB	EF	M	1	22,31				
Religionsw./Religionspäd.	BA BiPEB	EF	W	16	23,33	6	21,28	3	21,93
		Ges		17	23,27	6	21,28	3	21,93
Religionsw./Religionspäd.	BA BiPEB	UF	M	7	21,31	3	19,06	3	19,06
Religionsw./Religionspäd.	BA BiPEB	UF	W	12	25,53	6	24,65	3	20,22
		Ges		19	23,98	9	22,79	6	19,64
Religionsw./Religionspäd.	BA FWmP	KF	M	20	25,82	7	26,66	3	19,96
Religionsw./Religionspäd.	BA FWmP	KF	W	40	25,27	16	24,21	11	22,03
		Ges		60	25,45	23	24,95	14	21,58
Religionsw./Religionspäd.	BA FWmP	PF	M	10	31,31	2	23,10		
Religionsw./Religionspäd.	BA FWmP	PF	W	31	27,18	6	25,49	4	21,08
		Ges		41	28,19	8	24,89	4	21,08
Religionsw./Religionspäd.	BA LA Gym/OS	LF	M	59	22,78	23	21,09	15	20,21
Religionsw./Religionspäd.	BA LA Gym/OS	LF	W	134	23,22	54	22,53	37	21,02
		Ges		193	23,09	77	22,10	52	20,78
Religionsw./Religionspäd.	M.Ed.Grund	EF	W	3	28,57	2	30,11		
		Ges		3	28,57	2	30,11		
Religionsw./Religionspäd.	M.Ed.Grund	UF	M	1	27,44				
Religionsw./Religionspäd.	M.Ed.Grund	UF	W	5	24,92				
		Ges		6	25,34				
Religionsw./Religionspäd.	M.Ed.Gym/OS	LF	M	7	30,00				
Religionsw./Religionspäd.	M.Ed.Gym/OS	LF	W	22	26,85	9	25,66		
		Ges		29	27,61	9	25,66		
Religionsw./Religionspäd.	M.Ed.IP/SP	EF	W	8	27,55	4	28,16		
		Ges		8	27,55	4	28,16		
Religionswissenschaft(M)	Master		M	5	31,35	1	23,97		
Religionswissenschaft(M)	Master		W	16	28,24	4	25,81		
		Ges		21	28,98	5	25,45		
Transkulturelle Studien	Master		M	18	29,03	5	29,45		
Transkulturelle Studien	Master		W	79	27,65	22	25,93	2	24,66
		Ges		97	27,90	27	26,58	2	24,66

5. Studienfallentwicklung vom WS 10/11 – WS 18/19

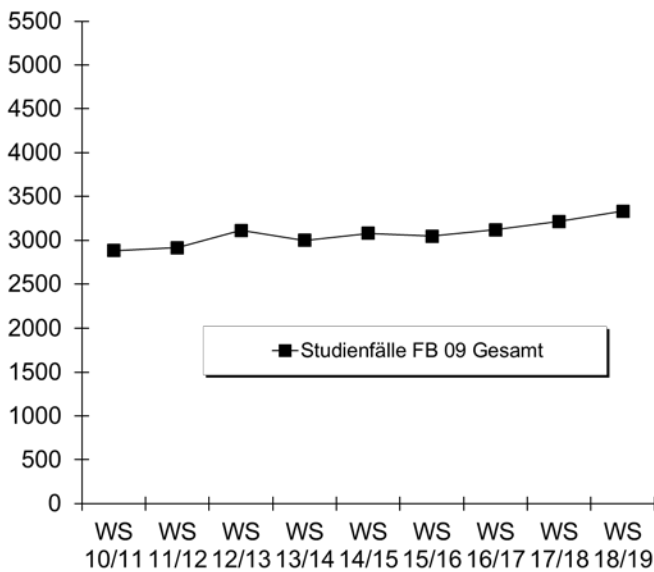
a) Studienfälle insgesamt

		WS 10/11	WS 11/12	WS 12/13	WS 13/14	WS 14/15	WS 15/16	WS 16/17	WS 17/18	WS 18/19
Studienfälle FB 09 Gesamt	Ges	2883	2915	3112	2997	3078	3046	3119	3214	3333
	M	880	840	903	804	754	694	743	764	872
	W	1968	1961	2093	2065	2200	2235	2260	2327	2461
Digital Media and Society										24
Master	Ges									24
	M									6
	W									18
Komplexes Entscheiden		35	114	116	128	124	117	116	123	135
Master	Ges	35	114	116	128	124	117	116	123	135
	M	22	61	61	67	66	66	67	73	80
	W	13	53	55	61	58	51	49	50	55
Komm. und Medienwiss.			124	292	394	484	545	560	600	644
Bachelor	Ges		124	292	394	484	545	560	595	639
	M		30	83	110	125	123	137	145	160
	W		94	209	284	359	422	423	450	479
Promotion	Ges							5	5	5
	M							2	1	1
	W							3	4	4
Kunst und Filmwiss.										3
Master	Ges									3
	M									2
	W									1
Kunst und Kulturverm.		50	38	52	33	40	24	33	22	19
Master	Ges	50	38	52	33	40	24	33	22	19
	M	4	4	5	5	3				
	W	46	34	47	28	37	24	33	22	19
Kulturwissenschaft		795	714	588	561	575	565	575	539	545
Bachelor	Ges	571	555	560	535	544	539	550	518	522
	M	128	130	140	134	129	106	115	111	102
	W	443	425	420	401	415	433	435	407	420
Promotion	Ges	32	26	28	26	31	26	25	21	23
	M	10	7	9	8	8	8	8	7	8
	W	22	19	19	18	23	18	17	14	15
Kunst/Kunstwissenschaft		632	676	712	757	778	748	739	803	818
Bachelor	Ges	434	490	558	580	609	571	558	617	648
	M	70	76	76	75	70	73	67	78	89
	W	364	414	482	505	539	498	491	539	559
Master	Ges	91	105	143	165	159	169	173	178	162
	M	5	8	15	14	13	9	11	16	20
	W	86	97	128	151	146	160	162	162	142
Promotion	Ges	4	10	11	12	10	8	8	8	8
	M	2	2	3	2	2	2	2	2	1
	W	2	8	8	10	8	6	6	6	7

Fortsetzung: Studienfälle insgesamt

		WS 10/11	WS 11/12	WS 12/13	WS 13/14	WS 14/15	WS 15/16	WS 16/17	WS 17/18	WS 18/19
Musik/Musikwissenschaft		166	171	150	142	128	119	170	178	179
Bachelor	Ges	97	107	105	98	79	73	120	133	142
	M	47	51	48	46	43	34	52	65	67
	W	50	56	57	52	36	39	68	68	75
Master	Ges	19	30	39	39	44	42	47	42	34
	M	8	12	17	16	15	15	21	16	17
	W	11	18	22	23	29	27	26	26	17
Promotion	Ges	12	8	6	5	5	4	3	3	3
	M	5	4	3	2	2	2	2	2	2
	W	7	4	3	3	3	2	1	1	1
Medienkultur		73	82	80	88	98	103	97	96	63
Master	Ges	73	82	80	88	98	103	97	96	63
	M	15	16	14	13	12	20	18	16	8
	W	58	66	66	75	86	83	79	80	55
Medienk. und Globalisierung										28
Master	Ges									28
	M									6
	W									22
Philosophie		416	353	443	341	341	334	346	365	371
Bachelor	Ges	300	264	436	336	335	327	339	358	364
	M	148	137	215	172	154	148	163	170	167
	W	152	127	221	164	181	179	176	188	197
Promotion	Ges	9	7	7	5	6	7	7	7	7
	M	6	4	4	4	4	5	4	4	4
	W	3	3	3	1	2	2	3	3	3
Sport		279	219	250	154	100	54	31	16	7
Bachelor	Ges	133	137	237	148	97	53	30	15	7
	M	71	75	142	94	66	38	22	11	3
	W	62	62	95	54	31	15	8	4	4
Master	Ges	52	30	13	6	3	1	1	1	
	M	16	12	5	1					
	W	36	18	8	5	3	1	1	1	
Religion/Bibl. Geschichte		391	365	360	321	333	351	365	376	400
Bachelor	Ges	283	275	323	259	265	279	292	299	330
	M	85	87	102	85	84	84	97	86	97
	W	198	188	221	174	181	195	195	213	233
Master	Ges	26	34	32	58	65	68	70	73	67
	M	4	5	6	8	10	13	12	18	13
	W	22	29	26	50	55	55	58	55	54
Promotion	Ges		3	5	4	3	4	3	4	3
	M		1	3	1	1	1	1	1	1
	W		2	2	3	2	3	2	3	2
Transkulturelle Studien		46	59	69	78	77	86	87	96	97
Master	Ges	46	59	69	78	77	86	87	96	97
	M	11	9	13	14	13	13	11	14	18
	W	35	50	56	64	64	73	76	82	79

Fortsetzung: Grafik zu Studienfällen insgesamt



b) Studienfälle im 1. Fachsemester

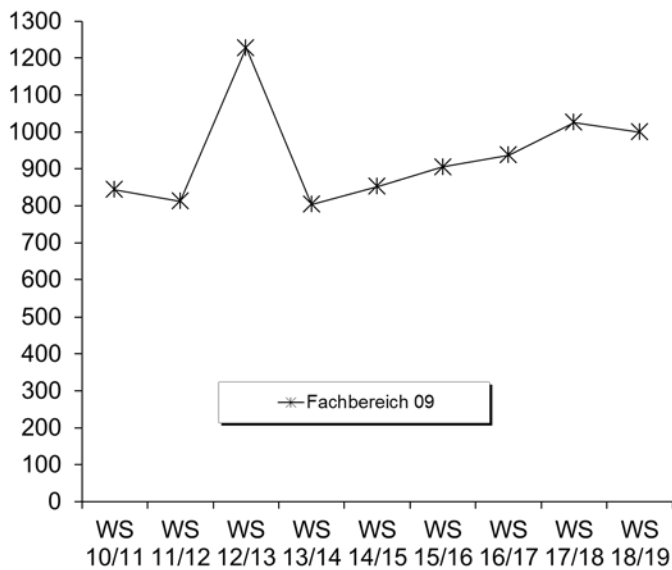
Studiengang	Abschluss		WS 10/11	WS 11/12	WS 12/13	WS 13/14	WS 14/15	WS 15/16	WS 16/17	WS 17/18	WS 18/19
Digital Median and Society	Master	M									6
		W									18
		Ges									
Komplexes Entscheiden	Master	M	22	41	14	13	15	15	21	19	22
		W	13	42	16	17	10	12	12	12	17
		Ges	35	83	30	30	25	27	33	31	39
Kommun:- u. Medienwiss.	BA FWmP KF	M		3	15	7	6	8	6	17	16
		W		32	36	34	33	39	46	45	48
		Ges		35	51	41	39	47	52	62	64
Kommun:- u. Medienwiss.	BA FWmP PF	M		27	40	24	23	18	37	27	24
		W		62	89	54	74	79	67	86	78
		Ges		89	129	78	97	97	104	113	102
Kulturwissenschaft	BA FWmP KF	M		15	17	17	15	7	19	21	9
		W		48	50	42	56	61	49	63	45
		Ges		63	67	59	71	68	68	84	54
Kulturwissenschaft	BA FWmP PF	M		12	14	11	11	13	12	16	14
		W		57	53	53	69	71	51	57	73
		Ges		69	67	64	80	84	63	73	87
Kunst und Filmwiss.	Master	M									1
		W									2
		Ges									
Kunst-Medien-Ästh.	BA BiPEb EF	M		2	2	1		2	3	6	2
		W		14	36	14	25	21	16	20	20
		Ges		16	38	15	25	23	19	26	22
Kunst-Medien-Ästh.	BA BiPEb UF	M		1	1	1	2	2	1	1	3
		W		13	22	10	17	23	22	29	22
		Ges		14	23	11	19	25	23	30	25
Kunst-Medien-Ästh.	BA FWmP KF	M		2	4	3	1	4	3	2	3
		W		20	17	33	30	19	22	28	24
		Ges		22	21	36	31	23	25	30	27
Kunst-Medien-Ästh.	BA FWmP PF	M		7	7	5	6	4	1	11	9
		W		36	55	45	36	30	34	37	33
		Ges		43	62	50	42	34	35	48	42

Fortsetzung: Studienfälle im 1. Fachsemester

Studiengang	Abschluss		WS 10/11	WS 11/12	WS 12/13	WS 13/14	WS 14/15	WS 15/16	WS 16/17	WS 17/18	WS 18/19
Kunst-Medien-Ästh.	BA LA Gym/OS LF	M		9	10	9	8	7	4	15	11
		W		39	46	34	35	35	49	60	55
		Ges		48	56	43	43	42	53	75	66
Kunst-Medien-Ästh.	M.Ed.Grund UF	M					8	7	11	6	2
		W					8	7	11	6	7
		Ges					8	7	11	6	9
Kunst-Medien-Ästh.	M.Ed.Inkl.P/SP EF	M					5	25	15	6	1
		W					5	25	15	6	9
		Ges					5	25	15	6	10
Kunst-Medien-Ästh.	M.Ed.Gym/OS LF	M					1	2	5	7	7
		W					14	27	26	19	29
		Ges					15	29	31	26	36
Medienkul und Globalisier.	Master	M									7
		W									22
		Ges									29
Medienkultur	Master	M	6	2	3	5	2	10	3	3	
		W	20	23	21	22	28	17	22	22	
		Ges	26	25	24	27	30	27	25	25	
Musikwissenschaft	BA FWmP KF	M							6	6	5
		W							14	10	9
		Ges							20	16	14
Musikwissenschaft	BA FWmP PF	M		1	3	1	3		18	17	12
		W		7	3	4		2	11	12	16
		Ges		8	6	5	3	2	29	29	28
Musikwissenschaft	Master	M							4		1
		W							2	2	1
		Ges							6	2	2
Musikpädagogik	BA LA Gym/OS LF	M		11	8	6	7	8	2	10	6
		W		5	8	5	3	10	12	3	9
		Ges		16	16	11	10	18	14	13	15
Musikpädagogik	M.Ed.Gym/OS LF	M					3	5	4	4	2
		W					3	2	4	2	3
		Ges					6	7	8	6	5
Philosophie	BA FWmP KF	M		16	33	11	19	18	24	27	23
		W		18	53	26	42	38	35	48	38
		Ges		34	86	37	61	56	59	75	61
Philosophie	BA FWmP PF	M		11	84	19	27	39	32	38	32
		W		14	86	21	26	45	34	40	33
		Ges		25	170	40	53	84	66	78	65
Religionswissenschaft	BA BiPEb EF	M		1						2	
		W		9	11	8	8	10	6	5	6
		Ges		10	11	8	8	10	6	7	6
Religionswissenschaft	BA BiPEb UF	M		1		1	1		3		3
		W		3	2	3	4	2		5	6
		Ges		4	2	4	5	2	3	5	9
Religionswissenschaft	BA FWmP KF	M		8	21	20	9	15	10	5	7
		W		10	26	26	16	26	18	17	16
		Ges		18	47	46	25	41	28	22	23
Religionswissenschaft	BA FWmP PF	M		4	8	8	6	4	2	4	2
		W		6	18	24	16	13	16	11	6
		Ges		10	26	32	22	17	18	15	8
Religionswissenschaft	BA LA Gym/OS LF	M		9	3	8	10	18	22	19	23
		W		18	16	22	28	35	40	56	54
		Ges		27	19	30	38	53	62	75	77

Fortsetzung: Studienfälle im 1. Fachsemester

Studiengang			Abschluss			WS	WS	WS	WS	WS	WS	WS	WS	WS
						10/11	11/12	12/13	13/14	14/15	15/16	16/17	17/18	18/19
Religionswiss./Religionspäd.	M.Ed.Grund EF	M												
		W					2	1				1	2	
		Ges					2	1				1	2	
Religionswiss./Religionspäd.	M.Ed.Grund UF	M										1		
		W					3	1			1	3		
		Ges					3	1			2	3		
Religionswiss./Religionspäd.	M.Ed.Inkl.P/SP EF	M												
		W					4	5			4	1	4	
		Ges					4	5			4	1	4	
Religionswiss./Religionspäd.	M.Ed.Gym/OS LF	M								1	2		3	
		W					7	4			12	7	9	
		Ges					8	6			12	10	9	
Religionswissenschaft	Master	M							1	2			2	1
		W					5	4			5	5	4	
		Ges					6	6			2	5	7	5
Transkulturelle Studien	Master	M	5	1	5	3	2	4	5	3	5	3	5	
		W	19	25	10	20	20	20	15	23	22	22	22	
		Ges	24	26	15	23	22	24	20	26	27	27	27	
Fachbereich 09			M	233	223	396	185	185	207	249	285	259	259	
			W	611	589	832	619	667	698	688	741	741	741	
			Ges	844	812	1228	804	852	905	937	1026	1000	1000	



6. Studienfallkohorten bis zum WS 16/17

Komm.und Medienw. BA FWmP KF	Fachsemester								
	Abbruch oder Wechsel in RSZ						>RSZ		
	1	2	3	4	5	6	7	8	9
Kohorte 12/13	51	51	37	35	32	27	21	16	5
Schwund in %			27%	31%	37%	47%	59%	69%	90%
Kohorte 13/14	41	31	27	26	25	26	20	15	5
Schwund in %		24%	34%	37%	39%	37%	51%	63%	88%
Kohorte 14/15	39	36	26	21	19	18	12	11	7
Schwund in %		8%	33%	46%	51%	54%	69%	89%	93%
Kohorte 15/16	47	40	30	27	25	24	15		
Schwund in %		15%	36%	43%	47%	75%	85%		
Kohorte 16/17	52	37	31	31	31				
Schwund in %		29%	40%	40%	40%				

Komm.und Medienw. BA FWmP PF	Fachsemester								
	Abbruch oder Wechsel in RSZ						>RSZ		
	1	2	3	4	5	6	7	8	9
Kohorte 12/13	129	130	127	128	122	120	102	88	45
Schwund in %		-1%	2%	1%	5%	7%	21%	32%	65%
Kohorte 13/14	78	85	83	80	77	70	55	48	23
Schwund in %		-9%	-6%	-3%	1%	10%	29%	38%	71%
Kohorte 14/15	97	99	98	97	93	90	65	60	35
Schwund in %		-2%	-1%		4%	7%	33%	38%	64%
Kohorte 15/16	97	105	93	95	95	95	77		
Schwund in %		-8%	4%	2%	2%	2%	21%		
Kohorte 16/17	104	112	107	104	101				
Schwund in %		-8%	-3%		3%				

Kulturwissenschaft BA FWmP KF	Fachsemester								
	Abbruch oder Wechsel in RSZ						>RSZ		
	1	2	3	4	5	6	7	8	9
Kohorte 11/12	63	59	54	49	44	44	29	27	19
Schwund in %		6%	14%	22%	30%	30%	54%	57%	70%
Kohorte 12/13	67	68	50	51	48	46	35	32	16
Schwund in %		-1%	25%	24%	28%	31%	48%	52%	76%
Kohorte 13/14	59	59	57	54	48	45	37	32	14
Schwund in %			3%	8%	19%	24%	37%	46%	76%
Kohorte 14/15	71	78	63	59	55	52	31	27	15
Schwund in %		-10%	11%	17%	23%	27%	56%	66%	81%
Kohorte 15/16	68	78	57	53	48	48	35		
Schwund in %		-15%	16%	22%	29%	43%	58%		
Kohorte 16/17	68	60	50	49	47				
Schwund in %		12%	26%	28%	31%				

Kulturwissenschaft BA FWmP PF	Fachsemester								
	Abbruch oder Wechsel in RSZ						>RSZ		
	1	2	3	4	5	6	7	8	9
Kohorte 11/12	69	71	65	63	65	62	49	46	27
Schwund in %		-3%	6%	9%	6%	10%	29%	33%	61%
Kohorte 12/13	67	67	56	54	51	50	40	38	19
Schwund in %			16%	19%	24%	25%	40%	43%	72%
Kohorte 13/14	64	62	52	54	48	48	40	32	16
Schwund in %		3%	19%	16%	25%	19%	32%	46%	73%
Kohorte 14/15	80	81	68	62	58	56	46	40	23
Schwund in %		-1%	15%	23%	28%	30%	43%	50%	71%
Kohorte 15/16	84	75	67	65	58	56	42		
Schwund in %		11%	20%	23%	31%	33%	50%		
Kohorte 16/17	63	54	42	42	37				
Schwund in %		14%	33%	33%	41%				

Fortsetzung: Studienfallkohorten

Kunst und Kulturverm. Master	Fachsemester								
	Abbruch oder Wechsel in RSZ				> RSZ/Abgang wg. Abschluß enth.				
	1	2	3	4	5	6	7	8	9
Kohorte 10/11	29	28	28	28	23	15	4	1	1
Schwund in %		3%	3%	3%	21%	48%	86%	97%	97%
Kohorte 12/13	19	20	19	18	15	10	2	1	1
Schwund in %		-5%		5%	21%	47%	89%	95%	95%
Kohorte 14/15	17	17	17	17	12	6	6	5	5
Schwund in %					29%	65%	65%	71%	71%
Kohorte 16/17	15	14	14	14	12				
Schwund in %		7%	7%	7%	20%				

Kunst-Medien-Ästh. BA BiPeB EF	Fachsemester								
	Abbruch oder Wechsel in RSZ						>RSZ		
	1	2	3	4	5	6	7	8	9
Kohorte 11/12	16	14	13	12	11	10	7	6	
Schwund in %		13%	19%	25%	31%	38%	56%	63%	100%
Kohorte 12/13	38	38	34	34	32	31	10	6	3
Schwund in %			11%	11%	16%	18%	74%	84%	92%
Kohorte 13/14	15	11	8	8	6	7	2	2	1
Schwund in %		27%	47%	47%	60%	53%	87%	87%	93%
Kohorte 14/15	25	24	21	19	12	7	5	5	2
Schwund in %		4%	16%	24%	52%	72%	80%	74%	89%
Kohorte 15/16	23	23	19	16	15	15	5		
Schwund in %			17%	30%	35%	40%	80%		
Kohorte 16/17	19	17	14	12	11				
Schwund in %		11%	26%	37%	42%				

Kunst-Medien-Ästh. BA BiPeB UF	Fachsemester								
	Abbruch oder Wechsel in RSZ						>RSZ		
	1	2	3	4	5	6	7	8	9
Kohorte 11/12	14	15	13	12	12	10	3	3	1
Schwund in %		-7%	7%	14%	14%	29%	79%	79%	93%
Kohorte 12/13	23	21	22	20	18	17	10	9	3
Schwund in %		9%	4%	13%	22%	26%	57%	76%	92%
Kohorte 13/14	11	11	12	13	14	10	4	3	3
Schwund in %			-9%	-18%	-27%	33%	73%	80%	80%
Kohorte 14/15	19	22	19	20	15	13	9	9	6
Schwund in %		-16%		-5%	21%	32%	53%	53%	68%
Kohorte 15/16	25	26	22	21	20	19	11		
Schwund in %		-4%	12%	16%	20%	24%	56%		
Kohorte 16/17	23	23	22	21	20				
Schwund in %			4%	9%	13%				

Kunst-Medien-Ästh. BA FWmP KF	Fachsemester								
	Abbruch oder Wechsel in RSZ						>RSZ		
	1	2	3	4	5	6	7	8	9
Kohorte 11/12	22	22	21	21	19	18	12	10	6
Schwund in %			5%	5%	14%	18%	45%	55%	73%
Kohorte 12/13	21	22	23	23	20	22	21	19	13
Schwund in %		-5%	-10%	-10%	5%	-5%		10%	38%
Kohorte 13/14	36	37	32	32	30	27	21	17	9
Schwund in %		-3%	11%	11%	17%	25%	42%	53%	75%
Kohorte 14/15	31	34	26	22	21	21	16	14	7
Schwund in %		-10%	16%	29%	32%	32%	48%	67%	83%
Kohorte 15/16	23	21	17	15	14	14	10		
Schwund in %		9%	26%	35%	39%	39%	57%		
Kohorte 16/17	25	27	28	27	24				
Schwund in %		-8%	-12%	-8%	4%				

Fortsetzung: Studienfallkohorten

Kunst-Medien-Ästh. BA FWmP PF	Fachsemester								
	Abbruch oder Wechsel in RSZ						>RSZ		
	1	2	3	4	5	6	7	8	9
Kohorte 11/12	43	40	35	34	32	30	19	18	9
Schwund in %		7%	19%	21%	26%	30%	56%	58%	79%
Kohorte 12/13	62	56	40	38	36	34	23	18	9
Schwund in %		10%	35%	39%	42%	45%	63%	14%	57%
Kohorte 13/14	50	49	43	41	39	42	24	20	8
Schwund in %		2%	14%	18%	22%	16%	52%	60%	84%
Kohorte 14/15	42	38	29	26	24	23	19	16	10
Schwund in %		10%	31%	38%	43%	45%	55%	62%	76%
Kohorte 15/16	34	31	22	22	20	20	13		
Schwund in %		9%	35%	35%	41%	41%	62%		
Kohorte 16/17	35	33	25	25	26				
Schwund in %		6%	29%	29%	26%				

Kunst-Medien-Ästh. BA LA	Fachsemester								
	Abbruch oder Wechsel in RSZ						>RSZ		
	1	2	3	4	5	6	7	8	9
Kohorte 11/12	48	50	47	47	44	45	29	26	14
Schwund in %		-4%	2%	2%	8%	6%	40%	46%	71%
Kohorte 12/13	56	58	53	52	46	44	26	23	9
Schwund in %		-4%	5%	7%	18%	21%	54%	59%	84%
Kohorte 13/14	43	39	36	34	33	31	17	12	8
Schwund in %		9%	16%	21%	23%	28%	60%	72%	81%
Kohorte 14/15	43	46	41	38	38	33	21	18	9
Schwund in %		-7%	5%	12%	12%	23%	51%	58%	79%
Kohorte 15/16	42	50	43	44	38	38	21		
Schwund in %		-19%	-2%	-5%	10%	10%	50%		
Kohorte 16/17	53	52	44	44	38				
Schwund in %		2%	17%	17%	28%				

Kunst M. Ed Grund UF	Fachsemester						
	<= RSZ				>RSZ		
	1	2	3	4	5	6	7
Kohorte 14/15	8	8	8	8	3		
Schwund in %					63%	100%	100%
Kohorte 15/16	7	9	8	8	7	5	1
Schwund in %		-29%	-14%	-14%		29%	86%
Kohorte 16/17	11	12	12	12	8		
Schwund in %		-9%	-9%	-9%	27%		

Kunst M. Ed Gy/OS	Fachsemester						
	<= RSZ				>RSZ		
	1	2	3	4	5	6	7
Kohorte 14/15	15	14	14	12	6	3	2
Schwund in %		7%	7%	20%	60%	80%	87%
Kohorte 15/16	29	33	30	27	15	7	4
Schwund in %		-14%	-3%	7%	48%	76%	86%
Kohorte 16/17	31	35	34	32	22		
Schwund in %		-13%	-10%	-3%	29%		

Kunst M. Ed IP/SP EF	Fachsemester						
	<= RSZ				>RSZ		
	1	2	3	4	5	6	7
Kohorte 14/15	5	4	4	3	3	6	5
Schwund in %		20%	20%	40%	40%	-20%	
Kohorte 15/16	25	28	27	28	18	7	3
Schwund in %		-12%	-8%	-12%	28%	72%	88%
Kohorte 16/17	15	16	17	17	12		
Schwund in %		-7%	-13%	-13%	20%		

Musik M. Ed Gy/OS	Fachsemester						
	<= RSZ				>RSZ		
	1	2	3	4	5	6	7
Kohorte 14/15	6	6	6	6	3	2	
Schwund in %					50%	67%	100%
Kohorte 15/16	7	7	6	6	4	3	
Schwund in %			14%	14%	43%	57%	100%
Kohorte 16/17	8	9	9	9	8		
Schwund in %		-13%	-13%	-13%			

Komplexes Entscheiden Master	Fachsemester										
	<=RSZ				> RSZ/Abgang wg. Abschluß enth.						
	1	2	3	4	5	6	7	8	9	10	11
Kohorte 12/13	30	29	27	26	22	22	15	10	6	5	4
Schwund in %		3%	10%	13%	27%	27%	50%	67%	80%	83%	87%
Kohorte 13/14	30	30	31	31	30	26	11	7	5	3	3
Schwund in %			-3%	-3%		13%	63%	77%	83%	90%	90%
Kohorte 14/15	25	25	23	22	21	19	10	9	4		
Schwund in %			8%	12%	16%	24%	60%	64%	84%		
Kohorte 15/16	27	29	27	27	24	22	15				
Schwund in %		-7%			11%	19%	44%				
Kohorte 16/17	33	32	30	28	24						
Schwund in %		3%	9%	15%	27%						

Fortsetzung: Studienfallkohorten

Medienkultur Master	Fachsemester								
	<=RSZ				> RSZ/Abgang wg. Abschluß				
	1	2	3	4	5	6	7	8	9
Kohorte 10/11	26	26	25	23	21	18	6	6	1
Schwund in %			4%	12%	19%	31%	77%	77%	96%
Kohorte 11/12	25	24	23	21	20	18	12	5	3
Schwund in %		4%	8%	16%	20%	28%	52%	80%	88%
Kohorte 12/13	24	24	22	22	21	17	8	4	2
Schwund in %			8%	8%	13%	29%	67%	83%	92%
Kohorte 13/14	27	27	26	26	27	26	10	9	4
Schwund in %			4%	4%		4%	63%	67%	85%
Kohorte 14/15	30	29	29	29	27	26	14	8	4
Schwund in %		3%	3%	3%	10%	13%	53%	73%	87%
Kohorte 15/16	27	28	25	23	21	14	6		
Schwund in %		-4%	7%	15%	22%	48%	78%		
Kohorte 16/17	25	23	24	23	20				
Schwund in %		8%	4%	8%	20%				

Musikwiss. BA FWmP PF	Fachsemester								
	Abbruch oder Wechsel in RSZ						>RSZ		
	1	2	3	4	5	6	7	8	9
Kohorte 11/12	8	7	5	5	5	4	4	4	4
Schwund in %		13%	38%	38%	38%	50%	50%	50%	50%
Kohorte 12/13	6	6	4	4	4	3	3	2	1
Schwund in %			33%	33%	33%	50%	50%	67%	83%
Kohorte 13/14	5	5	4	4	5	5	4	3	2
Schwund in %			20%	20%			20%	40%	60%
Kohorte 14/15	3	3	1	1	1	1			
Schwund in %			67%	67%	67%	67%	100%	100%	100%
Kohorte 15/16	2	2	1	1					
Schwund in %			50%	50%	100%	100%	100%		
Kohorte 16/17	29	26	20	15	11				
Schwund in %		10%	31%	48%	62%				

Musikpädagogik BA LA	Fachsemester								
	Abbruch oder Wechsel in RSZ						>RSZ		
	1	2	3	4	5	6	7	8	9
Kohorte 11/12	16	16	14	14	14	14	6	6	3
Schwund in %			13%	13%	13%	13%	63%	63%	81%
Kohorte 12/13	16	14	12	12	12	12	9	9	3
Schwund in %		13%	25%	25%	25%	25%	44%	44%	81%
Kohorte 13/14	11	11	8	8	6	6	4	3	
Schwund in %			27%	27%	45%	45%	64%	73%	100%
Kohorte 14/15	10	11	11	12	11	10	7	6	3
Schwund in %		-10%	-10%	-20%	-10%		30%	40%	70%
Kohorte 15/16	18	18	17	17	12	12	10		
Schwund in %			6%	6%	33%	33%	44%		
Kohorte 16/17	14	14	12	14	12				
Schwund in %			14%		14%				

Fortsetzung: Studienfallkohorten

Philosophie BA FWmP KF	Fachsemester								
	Abbruch oder Wechsel in RSZ						>RSZ		
	1	2	3	4	5	6	7	8	9
Kohorte 11/12	34	26	18	17	14	14	12	12	7
Schwund in %		24%	47%	50%	59%	59%	65%	65%	79%
Kohorte 12/13	86	75	46	41	34	32	24	23	12
Schwund in %		13%	47%	52%	60%	63%	72%	73%	86%
Kohorte 13/14	37	37	26	23	19	19	14	10	7
Schwund in %			30%	38%	49%	49%	62%	73%	81%
Kohorte 14/15	61	51	27	25	22	21	11	11	6
Schwund in %		16%	56%	59%	64%	66%	82%	82%	90%
Kohorte 15/16	56	51	33	30	30	29	24		
Schwund in %		9%	41%	46%	46%	48%	57%		
Kohorte 16/17	59	56	36	30	26				
Schwund in %		5%	39%	49%	56%				

Philosophie BA FWmP PF	Fachsemester								
	Abbruch oder Wechsel in RSZ						>RSZ		
	1	2	3	4	5	6	7	8	9
Kohorte 11/12	25	21	12	11	10	10	9	8	7
Schwund in %		16%	52%	56%	60%	60%	64%	68%	72%
Kohorte 12/13	170	139	80	72	46	40	31	28	20
Schwund in %		18%	53%	58%	73%	76%	82%	67%	77%
Kohorte 13/14	40	36	22	23	17	13	11	10	5
Schwund in %		10%	45%	43%	58%	65%	70%	73%	86%
Kohorte 14/15	53	42	27	27	21	17	12	11	11
Schwund in %		21%	49%	49%	60%	68%	77%	79%	79%
Kohorte 15/16	84	67	37	33	22	18	14		
Schwund in %		20%	56%	61%	74%	79%	83%		
Kohorte 16/17	66	51	28	25	21				
Schwund in %		23%	58%	62%	68%				

Religionswiss: BA BiPeB EF	Fachsemester								
	Abbruch oder Wechsel in RSZ						>RSZ		
	1	2	3	4	5	6	7	8	9
Kohorte 11/12	10	9	8	7	6	6			
Schwund in %		10%	20%	30%	40%	40%	100%	100%	100%
Kohorte 12/13	11	11	7	8	6	6			
Schwund in %			36%	27%	45%	45%	100%	100%	100%
Kohorte 13/14	8	6	6	3	2	2			
Schwund in %		25%	25%	63%	75%	75%	100%	100%	100%
Kohorte 14/15	8	7	3	4	3	3	1	1	
Schwund in %		13%	63%	50%	63%	63%	88%	88%	100%
Kohorte 15/16	10	10	9	8	8	8	4		
Schwund in %			10%	20%	20%	20%	60%		
Kohorte 16/17	6	5	3	3	2				
Schwund in %		17%	50%	50%	67%				

Religionswiss: BA BiPeB UF	Fachsemester								
	Abbruch oder Wechsel in RSZ						>RSZ		
	1	2	3	4	5	6	7	8	9
Kohorte 11/12	4	4	6	5	5	5	2	2	
Schwund in %			-50%	-25%	-25%	-25%	50%	50%	100%
Kohorte 12/13	2	2	1	2	1	1			
Schwund in %			50%		50%	50%	100%	100%	100%
Kohorte 13/14	4	5	4	4	3	3	1	1	
Schwund in %		-25%			25%	63%	88%	88%	100%
Kohorte 14/15	5	5	7	6	4	3	1		
Schwund in %			-40%	-20%	20%	40%	80%	100%	100%
Kohorte 15/16	2	1	1	1	1	1			
Schwund in %		50%	50%	50%	50%	50%	100%		
Kohorte 16/17	3	4	4	4	5				
Schwund in %		-33%	-33%	-33%	-67%				

Fortsetzung: Studienfallkohorten

Religionswiss: BA FWmP KF	Fachsemester								
	Abbruch oder Wechsel in RSZ						>RSZ		
	1	2	3	4	5	6	7	8	9
Kohorte 11/12	18	18	9	8	7	7	5	5	4
Schwund in %			50%	56%	61%	61%	72%	72%	78%
Kohorte 12/13	47	41	27	25	13	12	8	6	3
Schwund in %		13%	43%	47%	72%	74%	83%	87%	94%
Kohorte 13/14	9	9	8	8	7	5	5	4	2
Schwund in %			11%	11%	22%	44%	44%	56%	78%
Kohorte 14/15	25	20	12	10	8	7	6	6	5
Schwund in %		20%	52%	60%	68%	72%	76%	76%	80%
Kohorte 15/16	41	28	18	16	11	10	6		
Schwund in %		32%	56%	61%	73%	76%	85%		
Kohorte 16/17	28	21	15	12	9				
Schwund in %		25%	46%	57%	68%				

Religionswiss: BA FWmP PF	Fachsemester								
	Abbruch oder Wechsel in RSZ						>RSZ		
	1	2	3	4	5	6	7	8	9
Kohorte 11/12	10	8	4	5	4	4	3	2	2
Schwund in %		20%	60%	50%	60%	60%	70%	80%	80%
Kohorte 12/13	26	24	15	14	13	14	10	9	6
Schwund in %		8%	42%	46%	50%	46%	62%	81%	87%
Kohorte 13/14	9	8	5	6	6	6	3	3	3
Schwund in %		11%	44%	33%	33%	33%	67%	67%	67%
Kohorte 14/15	22	20	12	13	10	9	7	6	3
Schwund in %		9%	45%	41%	55%	59%	68%	73%	86%
Kohorte 15/16	17	13	8	9	7	7	5		
Schwund in %		24%	53%	47%	59%	59%	71%		
Kohorte 16/17	18	15	4	5	4				
Schwund in %		17%	78%	72%	78%				

Religionswiss: BA LA	Fachsemester								
	Abbruch oder Wechsel in RSZ						>RSZ		
	1	2	3	4	5	6	7	8	9
Kohorte 11/12	27	27	24	23	21	21	11	10	6
Schwund in %			11%	15%	22%	22%	59%	63%	78%
Kohorte 12/13	19	20	14	13	13	13	11	10	4
Schwund in %		-5%	26%	32%	32%	32%	42%	47%	79%
Kohorte 13/14	30	30	21	18	16	14	8	6	2
Schwund in %			30%	40%	47%	53%	73%	80%	93%
Kohorte 14/15	38	36	27	28	20	19	11	8	6
Schwund in %		5%	29%	26%	47%	50%	71%	79%	84%
Kohorte 15/16	53	49	38	36	26	25	19		
Schwund in %		8%	28%	32%	51%	53%	64%		
Kohorte 16/17	62	55	40	39	34				
Schwund in %		11%	35%	37%	45%				

Religion M. Ed Gy/OS	Fachsemester						
	<= RSZ				>RSZ		
	1	2	3	4	5	6	7
Kohorte 14/15	8	10	10	10	6	4	1
Schwund in %		-25%	-25%	-25%	25%	50%	88%
Kohorte 15/16	6	8	7	4	3	2	1
Schwund in %		-33%	-17%	33%	50%	67%	83%
Kohorte 16/17	12	16	15	14	3		
Schwund in %		-33%	-25%	-17%	75%		

Fortsetzung: Studienfallkohorten

Transkulturelle Studien	Fachsemester								
	<=RSZ				> RSZ/Abgang wg. Abschluß				
	1	2	3	4	5	6	7	8	9
Master									
Kohorte 10/11	24	22	21	20	20	17	8	5	2
Schwund in %		8%	13%	17%	17%	29%	67%	79%	92%
Kohorte 11/12	26	25	21	22	22	16	10	7	4
Schwund in %		4%	19%	15%	15%	38%	62%	73%	85%
Kohorte 12/13	15	18	15	13	14	11	5	3	1
Schwund in %		-20%		13%	7%	27%	67%	80%	93%
Kohorte 13/14	23	22	20	21	19	15	8	6	3
Schwund in %		4%	13%	9%	17%	35%	65%	74%	87%
Kohorte 14/15	22	24	22	22	20	19	11	8	4
Schwund in %		-9%			9%	14%	50%	64%	82%
Kohorte 15/16	24	25	23	22	21	18	13		
Schwund in %		-4%	4%	8%	13%	25%	46%		
Kohorte 16/17	20	21	20	18	17				
Schwund in %		-5%		10%	15%				

7. Abschlussprüfungen im Prüfungsjahr 2018 (01.10.2017-30.09.2018)

Fach	Abschluss	WS 17/18			SoSe 18			Prüfungsjahr 2018		
		M	W	Ges	M	W	Ges	M	W	Ges
Komplexes Entscheiden	Master	3	6	9	7	8	15	10	14	24
Komm.&Medienwiss.	BA FWmP PF	8	34	42	3	24	27	11	58	69
Komm.&Medienwiss.	BA FWmP KF	2	5	7		5	5	2	10	12
Kulturwissenschaft	BA FWmP PF	3	20	23	2	15	17	5	35	40
Kulturwissenschaft	BA FWmP KF	2	30	32	3	13	16	5	43	48
Kunst-Medien-Ästh. Bild.	BA BiPEb 2. UF		3	3	2	5	7	2	8	10
Kunst-Medien-Ästh. Bild.	BA BiPEb EF		3	3	1	4	5	1	7	8
Kunst-Medien-Ästh. Bild.	BA FWmP PF	2	11	13		8	8	2	19	21
Kunst-Medien-Ästh. Bild.	BA FWmP KF	2	9	11		9	9	2	18	20
Kunst-Medien-Ästh. Bild.	BA LA Gym/OS 1.F.		1	1				1	1	1
Kunst-Medien-Ästh. Bild.	BA LA Gym/OS 2.F.	3	19	22	4	11	15	7	30	37
Kunstpäd/Kunstwiss.	1 Fach Master Ed. Alt		1	1		3	3		4	4
Kunstpäd/Kunstwiss.	2 Fach Master Ed. Alt	1	2	3	1	6	7	2	8	10
Kunst-Medien-Ästh. Bild.	M.Ed.Grund 2.UF		2	2		5	5		7	7
Kunst-Medien-Ästh. Bild.	M.Ed.Gy/OS 2.LF	1	10	11	1	14	15	2	24	26
Kunst-Medien-Ästh. Bild.	M.Ed.InkIPä EF		14	14		8	8		22	22
Kunst und Kulturvermittlung	Master		2	2		1	1		3	3
Medienkultur	Master	3	12	15	3	11	14	6	23	29
Musikpädagogik	BA LA Gym/OS 1.F.	3	1	4		1	1	3	2	5
Musikpädagogik	BA LA Gym/OS 2.F.		1	1	1	1	2	1	2	3
Musikwissenschaft	BA FWmP PF		1	1					1	1
Musikpäd/Musikwiss.	2 Fach Master Ed. Alt		1	1		3	3		4	4
Musikpädagogik	M.Ed.Grund 2.UF		1	1		1	1		2	2
Musikpädagogik	M.Ed.Gy/OS 1.LF	1	1	2	1	1	2	2	2	4
Musikwissenschaft	Master	1		1				1		1
Philosophie	BA FWmP PF		3	3	4		4	4	3	7
Philosophie	BA FWmP KF	1	3	4	1	4	5	2	7	9
Religionswiss./Religionspäd.	BA BiPEb 2. UF					1	1		1	1
Religionswiss./Religionspäd.	BA BiPEb EF					2	2		2	2
Religionswiss./Religionspäd.	BA FWmP PF	1	2	3		1	1	1	3	4
Religionswiss./Religionspäd.	BA FWmP KF	2	1	3	1	3	4	3	4	7
Religionswiss./Religionspäd.	BA LA Gym/OS 2.F.	4	9	13		3	3	4	12	16
Religion	2 Fach Master Ed. Alt					1	1		1	1
Religion	Master		1	1					1	1
Religionsw./Religionspäd.	M.Ed.Gy/OS 2.LF	2	1	3	1	8	9	3	9	12
Religionsw./Religionspäd.	M.Ed.InkIPä EF		5	5		1	1		6	6
Sportwissenschaft/Bewegungsk.	BA FWmP KF	3	1	4	2		2	5	1	6
Transkulturelle Studien	Master		12	12	1	7	8	1	19	20
FB Gesamt		48	228	276	39	188	227	87	416	503

8. Absolventen: Studiendauer und Alter im Prüfungsjahr 2018

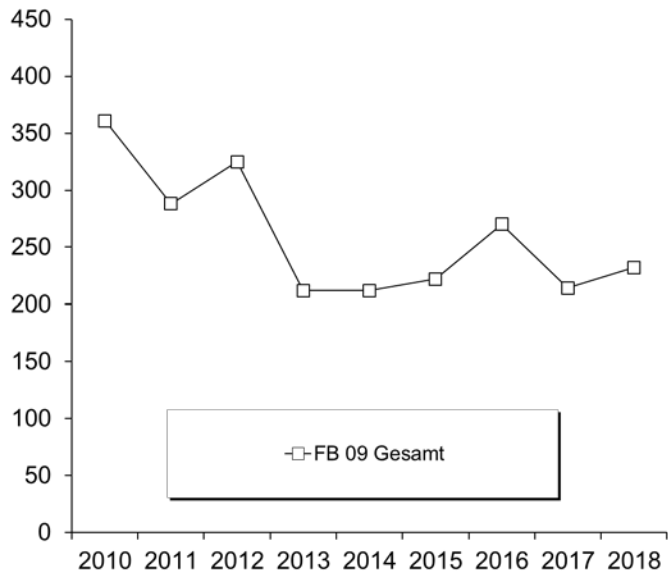
Fach	Abschluss	Anz	Studiendauer		Alter	
			MW	Median	MW	Median
Komm.&Medienwiss.	BA FWmP PF	69	8,59	8	25,45	24,81
Komplexes Entscheiden	Master	24	6,75	7	28,68	28,6
Kulturwissenschaft	BA FWmP PF	40	8,68	8	27,05	26,45
Kunst-Medien-Ästh.Bild.	BA LA Gym/OS 1.F.	1	9	9	23,96	23,96
Kunst-Medien-Ästh.Bild.	BA FWmP PF	21	8,1	8	25,36	24,86
Kunst	1 Fach MEd. alt	4	10	10,5	32,32	30,31
Kunst und Kulturvermittlung	Master	3	6,67	8	28,19	28,09
Medienkultur	Master	29	6,69	7	27,38	27,44
Musikwissenschaft	BA FWmP PF	1	11	11	27,04	27,04
Musikpädagogik	BA LA Gym/OS 1.F.	5	8	8	27,86	25,57
Musikpädagogik	1 Fach MEd. neu	4	5,25	5,5	27,49	27,41
Musikwissenschaft	Master	1	5	5	25,35	25,35
Philosophie	BA FWmP PF	7	8,86	9	29,4	27,23
Religionswiss./Religionspäd.	BA FWmP PF	4	8,25	8	23,89	24,15
Religionswiss.	Master	1	9	9	26,74	26,74
Transkulturelle Studien	Master	20	7,3	7	30,53	28,55

9. Absolventen im Zeitverlauf vom Prüfungsjahr 2010-2018

Fach	Abschluss		2010	2011	2012	2013	2014	2015	2016	2017	2018
Komplexes Entscheiden	Master	M				4	11	14	16	13	10
		W				4	15	13	14	10	14
		Ges				8	26	27	30	23	24
Komm.&Medienwiss.	BA FWmP PF	M					1	4	21	14	11
		W					3	23	48	60	58
		Ges					4	27	69	74	5
Kulturwissenschaft	BA FWmP PF	M							3	6	5
		W					8	15	37	40	35
		Ges					8	15	40	46	40
Kunst-Medien-Ästh.Bild.	BA FWmP PF	M							1	1	2
		W						8	17	9	19
		Ges						8	18	10	21
Kunst-Medien-Ästh.Bild.	BA LA Gym/OS 1.F.	M					1				
		W							2		1
		Ges					1		2		1
Kunst	1. F. Master Ed. Alt	M				1	2	1		1	
		W			4	10	14	15	14	1	4
		Ges			4	11	16	16	14	2	4
Kunst- und Kulturvermittlung	Master	M					2	1	1		
		W	5	6	6	17	11	13	6	8	3
		Ges	5	6	6	17	13	14	7	8	3
Medienkultur	Master	M	4		2	10	3	2	5	4	6
		W	12	17	16	12	13	21	17	15	23
		Ges	16	17	18	22	16	23	22	19	29
Musikwissenschaft	BA FWmP PF	M							1		
		W							1	3	1
		Ges							2	3	1
Musikpädagogik	BA LA Gym/OS 1.F.	M					1	6	2	5	3
		W					1	1	3	4	2
		Ges					2	7	5	9	5
Musikpädagogik	M.Ed.GY/OS 1.LF	M							2	2	2
		W							2	1	2
		Ges							4	3	4

Fortsetzung: Absolventen im Zeitverlauf

Fach	Abschluss		2010	2011	2012	2013	2014	2015	2016	2017	2018
Philosophie	BA FWmP PF	M							3		4
		W						2	4	2	3
		Ges						2	7	2	7
Religionswiss./Religionspäd.	BA FWmP PF	M						1		1	1
		W					1	1	3	4	3
		Ges					1	2	3	5	4
Transkult. Studien	Master	M		4	2	1	3	1	3	1	1
		W		3	2	8	13	15	8	9	19
		Ges		7	4	9	16	16	11	10	20
FB 09 Gesamt		M	103	89	82	54	52	47	74	48	45
		W	258	199	243	158	160	175	196	166	187
	Ges	361	288	325	212	212	222	270	214	232	



K. Fachbereich 10

1. Studienfälle nach Fachsemestern im WS 18/19

Studiengang	Abschluß	G	1	2	3	4	5	6	7	8	9	10	11	12	13-14	>14	Ges	RSZ
English-Speaking Cult.	BA BiPEB	EF M					2										2	2
English-Speaking Cult.	BA BiPEB	EF W	3		6	1	4		1								15	14
		Ges	3		6	1	6		1								17	16
English-Speaking Cult.	BA BiPEB	UF M	4		1												5	5
English-Speaking Cult.	BA BiPEB	UF W	4		5		6		6	1	1					1	24	15
		Ges	8		6		6		6	1	1					1	29	20
English-Speaking Cult.	BA FWmP	KF M	8	1	3		11		5		1					1	30	23
English-Speaking Cult.	BA FWmP	KF W	38		17	1	13		15		3					2	93	69
		Ges	46	1	20	1	24		20		4				3	1	123	92
English-Speaking Cult.	BA FWmP	PF M	15		5		4		4				1			1	31	24
English-Speaking Cult.	BA FWmP	PF W	52		19	1	22	2	14	2	1	1	2		1	2	119	96
		Ges	67		24	1	26	2	18	2	1	1	3		2	3	150	120
English-Speaking Cult.	BA IP GyOs	M	2														2	2
English-Speaking Cult.	BA IP GyOs	W	6														6	6
		Ges	8														8	8
English-Speaking Cult.	BA LA Gym/OS	LF M	38		32	3	13		13		5		3		1	1	109	86
English-Speaking Cult.	BA LA Gym/OS	LF W	53	4	59	4	47	4	35		7	1	5		3	6	228	171
		Ges	91	4	91	7	60	4	48		12	1	8		4	7	337	257
English-Speaking Cult.	M.Ed.ber.	LF M	1				1										2	1
		Ges	1				1										2	1
English-Speaking Cult.	M.Ed.Grund	EF M			1												1	1
		Ges			1												1	1
English-Speaking Cult.	M.Ed.Grund	UF M	1														1	1
English-Speaking Cult.	M.Ed.Grund	UF W	2		3		2										7	5
		Ges	3		3		2										8	6
English-Speaking Cult.	M.Ed.Gym/OS	LF M	10		10	1	7	1	1								30	21
English-Speaking Cult.	M.Ed.Gym/OS	LF W	19	1	21	7	9		3								60	48
		Ges	29	1	31	8	16	1	4								90	69
English-Speaking Cult.	M.Ed.IP/SP	EF W	2		2		1										5	4
		Ges	2		2		1										5	4
E-SC	Master	M	3														3	3
E-SC	Master	W	23														23	23
		Ges	26														26	26
Frankoroman./Französisch	BA FWmP	KF M					1								1		2	1
Frankoroman./Französisch	BA FWmP	KF W	9	1	4	1	3		4		2		1				25	18
		Ges	9	1	4	1	4		4		2		1		1		27	19
Frankoroman./Französisch	BA FWmP	PF M					1										1	1
Frankoroman./Französisch	BA FWmP	PF W	6		3		3		1		1						14	12
		Ges	6		3		4		1		1						15	13
Frankoroman./Französisch	BA LA Gym/OS	LF M	9		7		5		6		1				1		29	21
Frankoroman./Französisch	BA LA Gym/OS	LF W	22	2	36	5	22	1	19		3	2	2			2	116	88
		Ges	31	2	43	5	27	1	25		4	2	2		1	2	145	109
Frankoroman./Französisch	M.Ed.Gym/OS	LF M	4		6												10	10
Frankoroman./Französisch	M.Ed.Gym/OS	LF W	18	3	10	2	16	4	2								55	33
		Ges	22	3	16	2	16	4	2								65	43
Germanistik / Deutsch	BA BiPEB	EF M	10		6		12	1	1		1	1	2				34	29
Germanistik / Deutsch	BA BiPEB	EF W	34	1	41	2	30	1	13	1	4					1	128	109
		Ges	44	1	47	2	42	2	14	1	5	1	2			1	162	138
Germanistik / Deutsch	BA BiPEB	UF M	17	1	21		19		9		1		2		1	1	72	58
Germanistik / Deutsch	BA BiPEB	UF W	106	1	102	1	90	3	27	2	14		7		2	3	358	303
		Ges	123	2	123	1	109	3	36	2	15		9		3	4	430	361
Germanistik / Deutsch	BA FWmP	KF M	4		7		2		4		1		1				19	13
Germanistik / Deutsch	BA FWmP	KF W	29	2	28		20	2	15	2	3	1			2	2	106	81
		Ges	33	2	35		22	2	19	2	4	1	1		2	2	125	94

Fortsetzung: Studienfälle nach Fachsemestern

Studiengang	Abschluß	G	1	2	3	4	5	6	7	8	9	10	11	12	13-14	>14	Ges	RSZ
Germanistik / Deutsch	BA FWmP	PF M	10		8		8		4		4		3		2	1	40	26
Germanistik / Deutsch	BA FWmP	PF W	47	1	28	3	28		21		13		7		2	2	152	107
		Ges	57	1	36	3	36		25		17		10		4	3	192	133
Germanistik / Deutsch	BA IP GyOs	M	3														3	3
Germanistik / Deutsch	BA IP GyOs	W	6														6	6
		Ges	9														9	9
Germanistik / Deutsch	BA LA Gym/OS	LF M	30	1	21	3	21	1	12	1	5	1	1		1	3	101	77
Germanistik / Deutsch	BA LA Gym/OS	LF W	70	7	75	1	52	1	42		13		4		2	7	274	206
		Ges	100	8	96	4	73	2	54	1	18	1	5		3	10	375	283
Germanistik/Deutsch	Master	M	5		1			1		1							9	6
Germanistik/Deutsch	Master	W	9		6	1	6	2	3				2				29	16
		Ges	14		7	1	6	3	3	1			2			1	38	22
Germanistik / Deutsch	M.Ed.ber.	LF M				2	1										3	2
Germanistik / Deutsch	M.Ed.ber.	LF W							1								1	
		Ges				2	1		1								4	2
Germanistik / Deutsch	M.Ed.Grund	EF M	4		5		2										11	9
Germanistik / Deutsch	M.Ed.Grund	EF W	20		12		8	2	1								43	32
		Ges	24		17		10	2	1								54	41
Germanistik / Deutsch	M.Ed.Grund	UF M	7		3		4		4								18	10
Germanistik / Deutsch	M.Ed.Grund	UF W	34		32	2	17	2	9								96	68
		Ges	41		35	2	21	2	13								114	78
Germanistik / Deutsch	M.Ed.Gym/OS	LF M	10		16		12		2								40	26
Germanistik / Deutsch	M.Ed.Gym/OS	LF W	45	1	46	2	22	3	4								123	94
		Ges	55	1	62	2	34	3	6								163	120
Germanistik / Deutsch	M.Ed.IP/SP	UF M	2		5		6		2								15	7
Germanistik / Deutsch	M.Ed.IP/SP	UF W	20		27	2	26		11		1						87	49
		Ges	22		32	2	32		13		1						102	56
Hispanistik / Spanisch	BA FWmP	KF M	1				1		1								3	2
Hispanistik / Spanisch	BA FWmP	KF W	8		4		5		1		1			1		1	21	17
		Ges	9		4		6		2		1			1		1	24	19
Hispanistik / Spanisch	BA FWmP	PF M	2		2		2							1	1		8	6
Hispanistik / Spanisch	BA FWmP	PF W	4		1		4		1		3						13	9
		Ges	6		3		6		1		3			1	1		21	15
Hispanistik / Spanisch	BA LA Gym/OS	LF M	9		13		10		4	1	1		1				40	32
Hispanistik / Spanisch	BA LA Gym/OS	LF W	29	1	29	3	18		12	2	6		2		1	3	106	80
		Ges	38	1	42	3	28		16	3	7		3		2	3	146	112
Hispanistik / Spanisch	M.Ed.Gym/OS	LF M	5		4		3		1		1						14	9
Hispanistik / Spanisch	M.Ed.Gym/OS	LF W	12		15	1	11	5	1		2						47	28
		Ges	17		19	1	14	5	2		3						61	37
Language Sciences I	Master	M	2														2	2
Language Sciences I	Master	W	3	1	6		5	1	1						1		18	10
		Ges	5	1	6		5	1	1						1		20	12
Linguistik / Language Sc.	BA FWmP	KF M	2		3		2		1		1		1		2		12	7
Linguistik / Language Sc.	BA FWmP	KF W	27		7		6		6	1	2		1			2	52	40
		Ges	29		10		8		7	1	3		2		2	2	64	47
Linguistik / Language Sc.	BA FWmP	PF M	3	1	1		5		6		1		1		1	1	20	10
Linguistik / Language Sc.	BA FWmP	PF W	15		24		9		14		2	1	1		2	3	71	48
		Ges	18	1	25		14		20		3	1	2		3	4	91	58
Romanistik International	Master	M	1														1	1
Romanistik International	Master	W	2														2	2
		Ges	3														3	3
Transkulturelle Studien	Master	M	5	1	3		4		4		1						18	9
Transkulturelle Studien	Master	W	22	1	24	1	13	3	9	1	3					2	79	48
		Ges	27	2	27	1	17	3	13	1	4					2	97	57
Transnat.Literaturwiss.	Master	M	3			1			1								5	4
Transnat.Literaturwiss.	Master	W	9		12	2	10	2	7		1		1				44	23
		Ges	12		12	3	10	2	8		1		1				49	27

Studienfälle im FB 10: 3396

2. Studienfälle nach Hochschulseestern im WS 18/19

Studiengang	Abschluß	G	1	2	3	4	5	6	7	8	9	10	11	12	13-14	>14	Ges
English-Speaking Cult.	BA BiPEB	EF M					2										2
English-Speaking Cult.	BA BiPEB	EF W	1		5		6		2							1	15
		Ges	1		5		8		2							1	17
English-Speaking Cult.	BA BiPEB	UF M	3				1					1					5
English-Speaking Cult.	BA BiPEB	UF W	1		6		5	1	6		1	1			1	2	24
		Ges	4		6		6	1	6		1	2			1	2	29
English-Speaking Cult.	BA FWmP	KF M	6	1	3		8		7	1	1		2			1	30
English-Speaking Cult.	BA FWmP	KF W	30		18	1	13		14	1	8	2	2		1	3	93
		Ges	36	1	21	1	21		21	2	9	2	4		1	4	123
English-Speaking Cult.	BA FWmP	PF M	12		4	2	5		3				1		2	2	31
English-Speaking Cult.	BA FWmP	PF W	37	1	18	1	25	1	12	1	6	1	3	2	2	9	119
		Ges	49	1	22	3	30	1	15	1	6	1	4	2	4	11	150
English-Speaking Cult.	BA IP GyOs	M			1	1											2
English-Speaking Cult.	BA IP GyOs	W	5			1											6
		Ges	5		1	2											8
English-Speaking Cult.	BA LA Gym/OS	LF M	21	2	29	3	12	4	8		9	2	6		5	8	109
English-Speaking Cult.	BA LA Gym/OS	LF W	43	2	50	2	32	3	42	1	15	2	11	6	3	16	228
		Ges	64	4	79	5	44	7	50	1	24	4	17	6	8	24	337
English-Speaking Cult.	M.Ed.ber	LF M														2	2
		Ges														2	2
English-Speaking Cult.	M.Ed.Grund	EF M														1	1
		Ges														1	1
English-Speaking Cult.	M.Ed.Grund	UF M													1		1
English-Speaking Cult.	M.Ed.Grund	UF W							1		4		1		1		7
		Ges							1		4		1		2		8
English-Speaking Cult.	M.Ed.Gym/OS	LF M									5		8	2	4	11	30
English-Speaking Cult.	M.Ed.Gym/OS	LF W			1				2		8	1	10		14	24	60
		Ges			1				2		13	1	18	2	18	35	90
English-Speaking Cult.	M.Ed.IP/SP	EF W							2		1		1			1	5
		Ges							2		1		1			1	5
E-SC	Master	M	3														3
E-SC	Master	W	13	1	1				1		3		2	1	1		23
		Ges	16	1	1				1		3		2	1	1		26
Frankoroman./Französisch	BA FWmP	KF M					1								1		2
Frankoroman./Französisch	BA FWmP	KF W	8	1	2	1	2	1	5		1		2	1		1	25
		Ges	8	1	2	1	3	1	5		1		2	1	1	1	27
Frankoroman./Französisch	BA FWmP	PF M					1										1
Frankoroman./Französisch	BA FWmP	PF W	4		3		3	1	2		1						14
		Ges	4		3		4	1	2		1						15
Frankoroman./Französisch	BA LA Gym/OS	LF M	6		4	2	6		6		1		1			3	29
Frankoroman./Französisch	BA LA Gym/OS	LF W	18	1	29		22	1	20		3	1	4	4	3	10	116
		Ges	24	1	33	2	28	1	26		4	1	5	4	3	13	145
Frankoroman./Französisch	M.Ed.Gym/OS	LF M							2		2		2		1	3	10
Frankoroman./Französisch	M.Ed.Gym/OS	LF W							6		6		10		11	22	55
		Ges							8		8		12		12	25	65
Germanistik / Deutsch	BA BiPEB	EF M	6		4	1	5		5		1	1	5		1	5	34
Germanistik / Deutsch	BA BiPEB	EF W	24	2	38		26	1	21	1	3	1	3	3	1	4	128
		Ges	30	2	42	1	31	1	26	1	4	2	8	3	2	9	162
Germanistik / Deutsch	BA BiPEB	UF M	7		11		20	2	11	1	3	3	5		1	8	72
Germanistik / Deutsch	BA BiPEB	UF W	62	3	91	2	92	2	42	2	21	2	7	2	10	20	358
		Ges	69	3	102	2	112	4	53	3	24	5	12	2	11	28	430
Germanistik / Deutsch	BA FWmP	KF M	1		4		5		5		2	1			1		19
Germanistik / Deutsch	BA FWmP	KF W	14	2	20	5	20	3	20		9		3	2	1	7	106
		Ges	15	2	24	5	25	3	25		11	1	3	2	2	7	125
Germanistik / Deutsch	BA FWmP	PF M	5		7		9	1	6		3		2	1	1	5	40
Germanistik / Deutsch	BA FWmP	PF W	42		20	1	25	3	22	3	11	3	7	1	5	9	152
		Ges	47		27	1	34	4	28	3	14	3	9	2	6	14	192

Fortsetzung: Studienfälle nach Hochschulsesemestern

Studiengang	Abschluß	G	1	2	3	4	5	6	7	8	9	10	11	12	13-14	>14	Ges
Germanistik / Deutsch	BA IP GyOs	M	3														3
Germanistik / Deutsch	BA IP GyOs	W	4		1											1	6
		Ges	7		1											1	9
Germanistik / Deutsch	BA LA Gym/OS	LF M	14	2	21	1	20	1	16		8	1	3		4	10	101
Germanistik / Deutsch	BA LA Gym/OS	LF W	38	3	62	5	49	1	41	5	20		12	3	10	25	274
		Ges	52	5	83	6	69	2	57	5	28	1	15	3	14	35	375
Germanistik / Deutsch	M.Ed.ber	LF M													1	2	3
Germanistik / Deutsch	M.Ed.ber	LF W														1	1
		Ges													1	3	4
Germanistik / Deutsch	M.Ed.Grund	EF M									6	1	1		2	1	11
Germanistik / Deutsch	M.Ed.Grund	EF W							14		11	1	5		4	8	43
		Ges							14		17	2	6		6	9	54
Germanistik / Deutsch	M.Ed.Grund	UF M							1		3	1	3		1	9	18
Germanistik / Deutsch	M.Ed.Grund	UF W							19		27	4	15	1	16	14	96
		Ges							20		30	5	18	1	17	23	114
Germanistik / Deutsch	M.Ed.Gym/OS	LF M							2	1	8		5		12	12	40
Germanistik / Deutsch	M.Ed.Gym/OS	LF W			1				20		22	2	24	5	29	20	123
		Ges			1				22	1	30	2	29	5	41	32	163
Germanistik / Deutsch	M.Ed.IP/SP	EF M									1					1	1
Germanistik / Deutsch	M.Ed.IP/SP	EF W									1		1		1	1	3
		Ges									1		1		1	1	4
Germanistik / Deutsch	M.Ed.IP/SP	UF M									2		5		2	6	15
Germanistik / Deutsch	M.Ed.IP/SP	UF W							13		16	2	19	1	18	18	87
		Ges							13		18	2	24	1	20	24	102
Germanistik/Deutsch	Master	M	1						1	1			2		3	1	9
Germanistik/Deutsch	Master	W	1						7		6		5		4	6	29
		Ges	2						8	1	6		7		7	7	38
Hispanistik / Spanisch	BA FWmP	KF M	1				1									1	3
Hispanistik / Spanisch	BA FWmP	KF W	6		4		3		2		4				1	1	21
		Ges	7		4		4		2		4				1	2	24
Hispanistik / Spanisch	BA FWmP	PF M	1			1	3		1						2		8
Hispanistik / Spanisch	BA FWmP	PF W	2		2		1		2	1	4		1				13
		Ges	3		2	1	4		3	1	4		1		2		21
Hispanistik / Spanisch	BA LA Gym/OS	LF M	6		9		11		5		1	1	2			5	40
Hispanistik / Spanisch	BA LA Gym/OS	LF W	22	3	25	3	17		11	1	7	2	5	1		9	106
		Ges	28	3	34	3	28		16	1	8	3	7	1		14	146
Hispanistik / Spanisch	M.Ed.Gym/OS	LF M					1				1		3		5	4	14
Hispanistik / Spanisch	M.Ed.Gym/OS	LF W					1		6		8	1	6	3	11	11	47
		Ges					2		6		9	1	9	3	16	15	61
Language Sciences I	Master	M					1									1	2
Language Sciences I	Master	W	1		1				1	1	2	1	5	1	2	3	18
		Ges	1		1		1		1	1	2	1	5	1	2	4	20
Linguistik / Language Sc.	BA FWmP	KF M	3		1		3		1		1		1		1	1	12
Linguistik / Language Sc.	BA FWmP	KF W	19	1	6	1	6	1	6		3	2	2			5	52
		Ges	22	1	7	1	9	1	7		4	2	3		1	6	64
Linguistik / Language Sc.	BA FWmP	PF M	1	1			3	1	6	1	1		1		2	3	20
Linguistik / Language Sc.	BA FWmP	PF W	11		18		11	1	15	2	1		2	2	1	7	71
		Ges	12	1	18		14	2	21	3	2		3	2	3	10	91
Romanistik International	Master	M														1	1
Romanistik International	Master	W									1					1	2
		Ges									1					2	3
Transkulturelle Studien	Master	M							2		1	1	1		2	11	18
Transkulturelle Studien	Master	W	4		5				2		9	3	13	4	15	24	79
		Ges	4		5				4		10	4	14	4	17	35	97
Transnat.Literaturwiss.	Master	M	1						1	1			1		1		5
Transnat.Literaturwiss.	Master	W	1				1		2	3	2	2	12	1	5	15	44
		Ges	2				1		3	4	2	2	13	1	6	15	49

Studienfälle im FB 10: 3396

3. Studienfälle nach Status, Geschlecht und Staatsangehörigkeit im WS 18/19

Studiengang	Abschluß	G	Deutsche Studierende						Ausländische Studierende						Ges.		
			Rückmeld Fortg	1 FS	Neuein. 1 FS	Erst- Fortg	Beur- laubt	Ges.	Rückmeld Fortg	1 FS	Neuein. 1 FS	Erst- Fortg	Beur- laubt	Ges.			
English-Speaking Cult.	BA BiPEB	EF M	1					1								1	2
English-Speaking Cult.	BA BiPEB	EF W	11	1	1		1		14	1						1	15
		Ges	12	1	1		1		15	2						2	17
English-Speaking Cult.	BA BiPEB	UF M	1		1		3		5								5
English-Speaking Cult.	BA BiPEB	UF W	19		3		1	1	24								24
		Ges	20		4		4	1	29								29
English-Speaking Cult.	BA FWmP	KF M	19		1	1	6		27	2	1					3	30
English-Speaking Cult.	BA FWmP	KF W	51	1	7		29	1	89	2		1	1		4	93	
		Ges	70	1	8	1	35	1	116	4	1		1	1	7	123	
English-Speaking Cult.	BA FWmP	PF M	10		4		11	1	26	4		1			5	31	
English-Speaking Cult.	BA FWmP	PF W	59	2	10	4	36	3	114		1	2	1	1	5	119	
		Ges	69	2	14	4	47	4	140	4	1	2	1	1	10	150	
English-Speaking Cult.	BA IP GyOs	M			2				2								2
English-Speaking Cult.	BA IP GyOs	W			1		5		6								6
		Ges			3		5		8								8
English-Speaking Cult.	BA LA Gym/OS	LF M	61	2	15	1	20	2	101	7			1		8	109	
English-Speaking Cult.	BA LA Gym/OS	LF W	143	2	8	6	41	4	204	19		2	2	1	24	228	
		Ges	204	4	23	7	61	6	305	26		2	3	1	32	337	
English-Speaking Cult.	M.Ed.ber.	LF M	1		1				2								2
		Ges	1		1				2								2
English-Speaking Cult.	M.Ed.Grund	EF M	1						1								1
		Ges	1						1								1
English-Speaking Cult.	M.Ed.Grund	UF M		1					1								1
English-Speaking Cult.	M.Ed.Grund	UF W	5	2					7								7
		Ges	5	3					8								8
English-Speaking Cult.	M.Ed.Gym/OS	LF M	18	8	1			2	29		1				1	30	
English-Speaking Cult.	M.Ed.Gym/OS	LF W	30	11	7			10	58	1		1			2	60	
		Ges	48	19	8			12	87	1	1	1			3	90	
English-Speaking Cult.	M.Ed.IP/SP	EF W	3	1	1				5								5
		Ges	3	1	1				5								5
E-SC	Master	M												3	3	3	
E-SC	Master	W			5				5			5		13	18	23	
		Ges			5				5			5		16	21	26	
Frankoroman./Französisch	BA FWmP	KF M	2						2								2
Frankoroman./Französisch	BA FWmP	KF W	15		1	1	8		25								25
		Ges	17		1	1	8		27								27
Frankoroman./Französisch	BA FWmP	PF M	1						1								1
Frankoroman./Französisch	BA FWmP	PF W	7		2		3		12	1			1		2	14	
		Ges	8		2		3		13	1			1		2	15	
Frankoroman./Französisch	BA LA Gym/OS	LF M	16		3	1	4		24	3			2		5	29	
Frankoroman./Französisch	BA LA Gym/OS	LF W	82	1	3	2	17	3	108	5		1	1	1	8	116	
		Ges	98	1	6	3	21	3	132	8		1	3	1	13	145	
Frankoroman./Französisch	M.Ed.Gym/OS	LF M	4	4					8	2					2	10	
Frankoroman./Französisch	M.Ed.Gym/OS	LF W	31	13	4			5	53	1		1			2	55	
		Ges	35	17	4			5	61	3		1			4	65	
Germanistik / Deutsch	BA BiPEB	EF M	24		4		6		34								34
Germanistik / Deutsch	BA BiPEB	EF W	80	1	7		22	3	113	10		2	1	2	15	128	
		Ges	104	1	11		28	3	147	10		2	1	2	15	162	
Germanistik / Deutsch	BA BiPEB	UF M	49	2	7	1	6	2	67	3		1		1	5	72	
Germanistik / Deutsch	BA BiPEB	UF W	226	5	37	7	54	6	335	11		2	1	8	23	358	
		Ges	275	7	44	8	60	8	402	14		3	1	9	28	430	
Germanistik / Deutsch	BA FWmP	KF M	15	2	1		1		19								19
Germanistik / Deutsch	BA FWmP	KF W	66	1	14	4	12	1	98	6				2	8	106	
		Ges	81	3	15	4	13	1	117	6				2	8	125	
Germanistik / Deutsch	BA FWmP	PF M	28		4		4		36	2	1			1	4	40	
Germanistik / Deutsch	BA FWmP	PF W	96		5	3	40		144	6				2	8	152	
		Ges	124		9	3	44		180	8	1			3	12	192	

Fortsetzung: Studienfälle nach Status

Studiengang	Abschluß	G	Deutsche Studierende							Ausländische Studierende							Ges.
			Rückmeld	Neuein.	Erst-	Beur-	Ges.	Rückmeld	Neuein.	Erst-	Beur-	Ges.					
			Fortg	1 FS	1 FS	Fortg	ein.	laubt	Fortg	1 FS	1 FS	Fortg	ein.	laubt			
Germanistik / Deutsch	BA IP GyOs	M					3		3							3	
Germanistik / Deutsch	BA IP GyOs	W		1	1		4		6							6	
		Ges		1	1		7		9							9	
Germanistik / Deutsch	BA LA Gym/OS	LF M	59	3	13	3	12	3	93	5			1	2		8	101
Germanistik / Deutsch	BA LA Gym/OS	LF W	164	10	22	11	35	5	247	23			3	1		27	274
		Ges	223	13	35	14	47	8	340	28			1	5	1	35	375
Germanistik/Deutsch	Master	M	4		4				8					1		1	9
Germanistik/Deutsch	Master	W	17		7			1	25	2		1		1		4	29
		Ges	21		11			1	33	2		1		2		5	38
Germanistik / Deutsch	M.Ed.ber.	LF M	3						3								3
Germanistik / Deutsch	M.Ed.ber.	LF W	1						1								1
		Ges	4						4								4
Germanistik / Deutsch	M.Ed.Grund	EF M	7	3	1				11								11
Germanistik / Deutsch	M.Ed.Grund	EF W	21	15	5			2	43								43
		Ges	28	18	6			2	54								54
Germanistik / Deutsch	M.Ed.Grund	UF M	10	5	2			1	18								18
Germanistik / Deutsch	M.Ed.Grund	UF W	58	23	11			3	95					1	1		96
		Ges	68	28	13			4	113					1	1		114
Germanistik / Deutsch	M.Ed.Gym/OS	LF M	30	7	3				40								40
Germanistik / Deutsch	M.Ed.Gym/OS	LF W	65	33	9			4	111	7		3			2	12	123
		Ges	95	40	12			4	151	7		3			2	12	163
Germanistik / Deutsch	M.Ed.IP/SP	EF M	1						1								1
Germanistik / Deutsch	M.Ed.IP/SP	EF W	2	1					3								3
		Ges	3	1					4								4
Germanistik / Deutsch	M.Ed.IP/SP	UF M	13	2					15								15
Germanistik / Deutsch	M.Ed.IP/SP	UF W	62	17	3			3	85	1				1	2		87
		Ges	75	19	3			3	100	1				1	2		102
Hispanistik / Spanisch	BA FWmP	KF M	2				1		3								3
Hispanistik / Spanisch	BA FWmP	KF W	11			1	6		18	1		2				3	21
		Ges	13			1	7		21	1		2				3	24
Hispanistik / Spanisch	BA FWmP	PF M	5		1				6	1				1		2	8
Hispanistik / Spanisch	BA FWmP	PF W	8		2		2		12	1					1	13	13
		Ges	13		3		2		18	2				1		3	21
Hispanistik / Spanisch	BA LA Gym/OS	LF M	25		3	1	6		35	5						5	40
Hispanistik / Spanisch	BA LA Gym/OS	LF W	67	2	4	2	18	1	94	6		1		4	1	12	106
		Ges	92	2	7	3	24	1	129	11		1		4	1	17	146
Hispanistik / Spanisch	M.Ed.Gym/OS	LF M	8	3	1				12	1	1					2	14
Hispanistik / Spanisch	M.Ed.Gym/OS	LF W	29	10	1			4	44	2	1					3	47
		Ges	37	13	2			4	56	3	2					5	61
Language Sciences I	Master	M			1				1			1				1	2
Language Sciences I	Master	W	10		2				12	3			1	1	1	6	18
		Ges	10		3				13	3		1	1	1	1	7	20
Linguistik / Language Sc.	BA FWmP	KF M	7				2		9	2			1			3	12
Linguistik / Language Sc.	BA FWmP	KF W	22		7		17	1	47	2		1		2		5	52
		Ges	29		7		19	1	56	4		1	1	2		8	64
Linguistik / Language Sc.	BA FWmP	PF M	15		2	1	1		19	1						1	20
Linguistik / Language Sc.	BA FWmP	PF W	48		4	2	11	1	66	5						5	71
		Ges	63		6	3	12	1	85	6						6	91
Romanistik International	Master	M										1				1	1
Romanistik International	Master	W			2				2								2
		Ges			2				2			1				1	3
Transkulturelle Studien	Master	M	11		3	1			15	1		2				3	18
Transkulturelle Studien	Master	W	38		20		1	8	67	9			2	1		12	79
		Ges	49		23	1	1	8	82	10		2	2	1		15	97
Transnat. Literaturwiss.	Master	M	1		2				3	1				1		2	5
Transnat. Literaturwiss.	Master	W	27		7			3	37	4		1		1	1	7	44
		Ges	28		9			3	40	5		1		2	1	9	49

Studienfälle im FB10: 3396

4. Studienfälle nach Alter im WS 18/19

Studiengang	Abschluß	G	Gesamt		1. FS		1. HS		
			Anzahl	Ø Alter	Anzahl	Ø Alter	Anzahl	Ø Alter	
English-Speaking Cult.	BA BiPEB	EF	M	2	24,48				
English-Speaking Cult.	BA BiPEB	EF	W	15	21,87	3	20,74	1	19,60
		Ges		17	22,17	3	20,74	1	19,60
English-Speaking Cult.	BA BiPEB	UF	M	5	21,49	4	21,55	3	20,18
English-Speaking Cult.	BA BiPEB	UF	W	24	24,60	4	28,04	1	19,90
		Ges		29	24,06	8	24,80	4	20,11
English-Speaking Cult.	BA FWmP	KF	M	30	24,04	8	23,29	6	20,79
English-Speaking Cult.	BA FWmP	KF	W	93	22,45	38	20,67	30	19,79
		Ges		123	22,84	46	21,12	36	19,96
English-Speaking Cult.	BA FWmP	PF	M	31	24,06	15	20,36	11	19,84
English-Speaking Cult.	BA FWmP	PF	W	119	23,65	52	22,49	37	20,71
		Ges		150	23,73	67	22,01	48	20,51
English-Speaking Cult.	BA IP GyOs		M	2	22,00	2	22,00		
English-Speaking Cult.	BA IP GyOs		W	6	23,15	6	23,15	5	23,40
		Ges		8	22,86	8	22,86	5	23,40
English-Speaking Cult.	BA LA Gym/OS	LF	M	109	23,64	38	21,80	21	21,25
English-Speaking Cult.	BA LA Gym/OS	LF	W	228	23,90	53	21,37	43	21,10
		Ges		337	23,82	91	21,55	64	21,15
English-Speaking Cult.	M.Ed.ber.	LF	M	2	35,94	1	36,55		
		Ges		2	35,94	1	36,55		
English-Speaking Cult.	M.Ed.Grund	EF	M	1	28,75				
		Ges		1	28,75				
English-Speaking Cult.	M.Ed.Grund	UF	M	1	27,77	1	27,77		
English-Speaking Cult.	M.Ed.Grund	UF	W	7	24,70	2	23,80		
		Ges		8	25,08	3	25,12		
English-Speaking Cult.	M.Ed.Gym/OS	LF	M	30	27,58	10	26,66		
English-Speaking Cult.	M.Ed.Gym/OS	LF	W	60	28,45	19	26,83		
		Ges		90	28,16	29	26,77		
English-Speaking Cult.	M.Ed.IP/SP	EF	W	5	24,38	2	22,55		
		Ges		5	24,38	2	22,55		
E-SC	Master		M	3	29,95	3	29,95	3	29,95
E-SC	Master		W	23	25,91	23	25,91	13	25,06
		Ges		26	26,37	26	26,37	16	25,98
Frankoroman./Französisch	BA FWmP	KF	M	2	24,16				
Frankoroman./Französisch	BA FWmP	KF	W	25	23,56	9	20,31	8	20,49
		Ges		27	23,61	9	20,31	8	20,49
Frankoroman./Französisch	BA FWmP	PF	M	1	24,57				
Frankoroman./Französisch	BA FWmP	PF	W	14	22,13	6	21,95	4	20,78
		Ges		15	22,29	6	21,95	4	20,78
Frankoroman./Französisch	BA LA Gym/OS	LF	M	29	24,28	9	20,44	6	20,22
Frankoroman./Französisch	BA LA Gym/OS	LF	W	116	25,05	22	22,84	18	20,88
		Ges		145	24,89	31	22,14	24	20,71
Frankoroman./Französisch	M.Ed.Gym/OS	LF	M	10	26,73	4	27,77		
Frankoroman./Französisch	M.Ed.Gym/OS	LF	W	55	28,19	18	29,12		
		Ges		65	27,96	22	28,88		
Germanistik / Deutsch	BA BiPEB	EF	M	34	26,01	10	22,48	6	19,80
Germanistik / Deutsch	BA BiPEB	EF	W	128	23,38	34	23,47	24	23,20
		Ges		162	23,93	44	23,25	30	22,52
Germanistik / Deutsch	BA BiPEB	UF	M	72	25,76	17	25,58	7	23,52
Germanistik / Deutsch	BA BiPEB	UF	W	358	23,86	106	23,33	62	21,07
		Ges		430	24,18	123	23,64	69	21,32

Fortsetzung: Studienfälle nach Alter

Studiengang	Abschluß	G	Gesamt		1. FS		1. HS	
			Anzahl	Ø Alter	Anzahl	Ø Alter	Anzahl	Ø Alter
Germanistik / Deutsch	BA FWmP	KF M	19	25,32	4	22,94	1	19,10
Germanistik / Deutsch	BA FWmP	KF W	106	23,78	29	22,37	14	20,27
		Ges	125	24,01	33	22,44	15	20,19
Germanistik / Deutsch	BA FWmP	PF M	40	24,35	10	23,44	5	20,81
Germanistik / Deutsch	BA FWmP	PF W	152	23,27	47	20,75	42	20,47
		Ges	192	23,50	57	21,22	47	20,51
Germanistik / Deutsch	BA IP GyOs	M	3	22,05	3	22,05	3	22,05
Germanistik / Deutsch	BA IP GyOs	W	6	23,93	6	23,93	4	22,95
		Ges	9	23,30	9	23,30	7	22,56
Germanistik / Deutsch	BA LA Gym/OS	LF M	101	24,81	30	22,61	14	21,64
Germanistik / Deutsch	BA LA Gym/OS	LF W	274	24,28	70	23,25	38	21,91
		Ges	375	24,42	100	23,06	52	21,84
Germanistik / Deutsch	M.Ed.Grund	EF M	11	26,67	4	26,68		
Germanistik / Deutsch	M.Ed.Grund	EF W	43	26,49	20	25,54		
		Ges	54	26,53	24	25,73		
Germanistik / Deutsch	M.Ed.Grund	UF M	18	27,44	7	27,04		
Germanistik / Deutsch	M.Ed.Grund	UF W	96	26,75	34	26,55		
		Ges	114	26,86	41	26,63		
Germanistik / Deutsch	M.Ed.Gym/OS	LF M	40	27,55	10	25,58		
Germanistik / Deutsch	M.Ed.Gym/OS	LF W	123	26,45	45	25,73		
		Ges	163	26,72	55	25,70		
Germanistik / Deutsch	M.Ed.IP/SP	UF M	15	28,90	2	26,16		
Germanistik / Deutsch	M.Ed.IP/SP	UF W	87	27,27	20	26,64		
		Ges	102	27,51	22	26,60		
Germanistik/Deutsch	Master	M	9	28,20	5	27,32	1	32,21
Germanistik/Deutsch	Master	W	29	26,41	9	25,26	1	23,30
		Ges	38	26,84	14	26,00	2	27,76
Hispanistik / Spanisch	BA FWmP	KF M	3	32,74	1	18,51	1	18,51
Hispanistik / Spanisch	BA FWmP	KF W	21	23,84	8	21,91	6	20,14
		Ges	24	24,95	9	21,53	7	19,91
Hispanistik / Spanisch	BA FWmP	PF M	8	26,34	2	27,13	1	31,95
Hispanistik / Spanisch	BA FWmP	PF W	13	25,24	4	21,64	2	20,56
		Ges	21	25,66	6	23,47	3	24,36
Hispanistik / Spanisch	BA LA Gym/OS	LF M	40	25,54	9	23,45	6	22,16
Hispanistik / Spanisch	BA LA Gym/OS	LF W	106	24,30	29	21,87	22	20,43
		Ges	146	24,64	38	22,25	28	20,80
Hispanistik / Spanisch	M.Ed.Gym/OS	LF M	14	27,90	5	28,98		
Hispanistik / Spanisch	M.Ed.Gym/OS	LF W	47	26,51	12	24,99		
		Ges	61	26,83	17	26,16		
Language Sciences I	Master	M	2	30,42	2	30,42		
Language Sciences I	Master	W	18	26,81	3	24,53	1	23,87
		Ges	20	27,17	5	26,89	1	23,87
Linguistik / Language Sc.	BA FWmP	KF M	12	25,56	2	20,73	2	20,73
Linguistik / Language Sc.	BA FWmP	KF W	52	23,38	27	21,71	19	21,32
		Ges	64	23,79	29	21,64	21	21,26
Linguistik / Language Sc.	BA FWmP	PF M	20	29,94	3	31,43	1	20,30
Linguistik / Language Sc.	BA FWmP	PF W	71	24,61	15	22,67	11	20,79
		Ges	91	25,78	18	24,13	12	20,75
Romanistik International	Master	M	1	32,14	1	32,14		
Romanistik International	Master	W	2	26,33	2	26,33		
		Ges	3	28,27	3	28,27		
Transnat.Literaturwiss.	Master	M	5	25,77	3	25,95	1	24,03
Transnat.Literaturwiss.	Master	W	44	26,58	9	23,26	1	22,27
		Ges	49	26,50	12	23,94	2	23,15

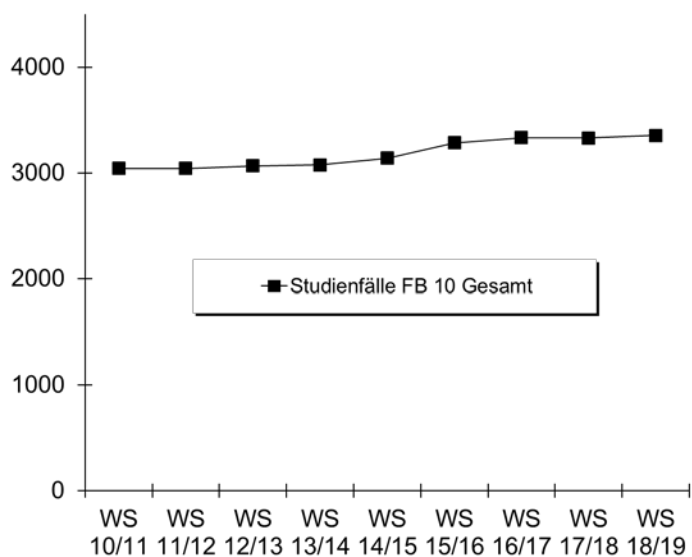
5. Studienfallentwicklung vom WS 10/11 – WS 18/19

a) Studienfälle insgesamt

		WS 10/11	WS 11/12	WS 12/13	WS 13/14	WS 14/15	WS 15/16	WS 16/17	WS 17/18	WS 18/19
Studienfälle FB 10 Gesamt	Ges	3043	3041	3065	3075	3139	3284	3334	3331	3354
	M	670	671	690	667	669	695	729	740	742
	W	2373	2370	2375	2408	2470	2589	2605	2591	2612
Deutsch/Germanistik		1378	1422	1556	1668	1719	1753	1795	1793	1790
Bachelor	Ges	889	953	1173	1230	1239	1188	1211	1245	1293
	M	184	200	246	261	278	271	282	275	269
	W	705	753	927	969	961	917	929	970	1024
Master	Ges	287	338	363	417	463	550	565	530	479
	M	44	62	69	78	66	79	83	96	97
	W	243	276	294	339	397	471	482	434	382
Promotion	Ges	21	18	20	21	17	15	19	18	18
	M	10	6	5	7	4	4	6	5	4
	W	11	12	15	14	13	11	13	13	14
Englisch/Anglistik		755	700	663	629	611	698	715	729	813
Bachelor	Ges	498	470	508	460	456	560	582	588	664
	M	124	124	153	128	129	153	151	156	179
	W	374	346	355	332	327	407	431	432	485
Master	Ges	137	162	147	159	144	125	118	125	132
	M	34	47	36	36	34	36	33	38	37
	W	103	115	111	123	110	89	85	87	95
Promotion	Ges	11	8	8	10	11	13	15	16	17
	M	3	2	2	3	3	2	4	4	5
	W	8	6	6	7	8	11	11	12	12
Französisch		290	274	279	245	271	310	282	287	263
Bachelor	Ges	202	199	236	195	215	238	208	208	187
	M	38	32	40	27	32	34	40	36	32
	W	164	167	196	168	183	204	168	172	155
Master	Ges	53	53	43	50	56	72	74	71	65
	M	8	9	5	4	4	5	5	9	10
	W	45	44	38	46	52	67	69	62	55
Promotion	Ges								8	11
	M								1	2
	W								7	9
Linguistik / Language Sciences		165	197	170	181	189	207	207	195	184
Bachelor	Ges	77	94	120	133	141	162	166	161	155
	M	20	25	33	34	34	39	50	38	32
	W	57	69	87	99	107	123	116	123	123
Master	Ges	16	49	35	34	38	31	26	25	20
	M	3	9	7	5	3	2	2	3	2
	W	13	40	28	29	35	29	24	22	18
Promotion	Ges	24	18	15	14	10	14	15	9	9
	M	3	4	3	3	3	5	4	3	2
	W	21	14	12	11	7	9	11	6	7

Fortsetzung: Studienfälle insgesamt

		WS 10/11	WS 11/12	WS 12/13	WS 13/14	WS 14/15	WS 15/16	WS 16/17	WS 17/18	WS 18/19
Romanistik International										3
Master	Ges									3
	M									1
	W									2
Spanisch		344	321	329	286	286	248	255	271	252
Bachelor	Ges	229	227	239	200	188	166	183	201	191
	M	46	51	58	52	45	39	41	53	51
	W	183	176	181	148	143	127	142	148	140
Master	Ges	70	73	90	86	98	82	72	70	61
	M	11	15	22	20	23	15	17	17	14
	W	59	58	68	66	75	67	55	53	47
Transnat. Literaturwiss.		37	77	63	61	57	63	68	56	49
Master	Ges	37	77	63	61	57	63	68	56	49
	M	8	10	10	8	9	9	7	6	5
	W	29	67	53	53	48	54	61	50	44



b) Studienfälle im 1. Fachsemester

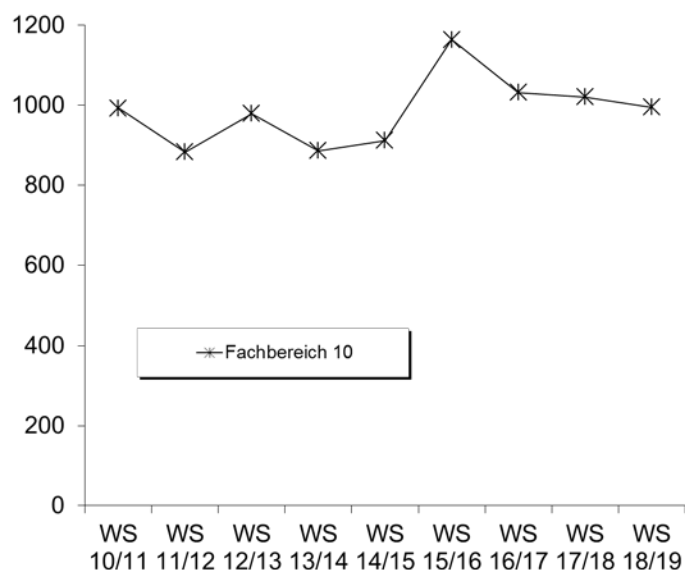
Studiengang	Abschluss		WS 10/11	WS 11/12	WS 12/13	WS 13/14	WS 14/15	WS 15/16	WS 16/17	WS 17/18	WS 18/19
Germanistik/Deutsch	BA BiPEb EF	M		3	4	9	10	8	13	7	10
		W		28	34	27	36	40	41	52	34
		Ges		31	38	36	46	48	54	59	44
Germanistik/Deutsch	BA BiPEb UF	M		22	32	21	18	22	24	27	17
		W		99	157	100	93	93	106	103	106
		Ges		121	189	121	111	115	130	130	123
Germanistik/Deutsch	BA FWmP KF	M		6	4	6	4	10	6	8	4
		W		12	26	23	19	29	28	31	29
		Ges		18	30	29	23	39	34	39	33
Germanistik/Deutsch	BA FWmP PF	M		5	18	10	11	5	12	13	10
		W		45	44	42	50	53	49	51	47
		Ges		50	62	52	61	58	61	64	57

Fortsetzung: Studienfälle im 1. Fachsemester

Studiengang	Abschluss		WS 10/11	WS 11/12	WS 12/13	WS 13/14	WS 14/15	WS 15/16	WS 16/17	WS 17/18	WS 18/19
Germanistik/Deutsch	BA LA Gym/OS LF	M		21	36	27	26	29	28	30	30
		W		56	65	68	68	83	67	79	70
		Ges		77	101	95	94	112	95	109	100
Germanistik	Master	M	8	8	4	7	2	5		1	5
		W	14	20	18	24	15	13	7	6	9
		Ges	22	28	22	31	17	18	7	7	14
Germanistik/Deutsch	M.Ed.Grund EF	M						1		4	4
		W					15	19	11	10	20
		Ges					15	20	11	14	24
Germanistik/Deutsch	M.Ed.Grund UF	M					3	7	2	4	7
		W					27	31	34	34	34
		Ges					30	38	36	38	41
Germanistik/Deutsch	M.Ed.Inkl.P/SP EF	M								1	
		W					2	4	2	1	1
		Ges					2	4	2	2	1
Germanistik/Deutsch	M.Ed.Inkl.P/SP UF	M					1	6	7	4	2
		W					35	68	44	25	20
		Ges					36	74	51	29	22
Germanistik/Deutsch	M.Ed.Gym/OS LF	M					3	12	16	15	10
		W					33	36	33	43	45
		Ges					36	48	49	58	55
English Speaking Cultures	BA BiPEb EF	M			1	2			2		
		W		2	3	5	4	13	6	6	3
		Ges		2	4	7	4	13	8	6	3
English Speaking Cultures	BA BiPEb UF	M		1				3		2	4
		W			2	3	9	10	9	5	4
		Ges		1	2	3	9	13	9	7	8
English Speaking Cultures	BA FWmP KF	M		3	5	3	3	18	13	6	8
		W		14	18	18	12	33	34	24	38
		Ges		17	23	21	15	51	47	30	46
English Speaking Cultures	BA FWmP PF	M		6	14	5	8	16	16	7	15
		W		14	28	24	17	54	47	36	52
		Ges		20	42	29	25	70	63	43	67
English Speaking Cultures	BA LA Gym/OS LF	M		19	23	12	18	23	19	37	38
		W		33	29	37	40	59	66	67	53
		Ges		52	52	49	58	82	85	104	91
English Speaking Cultures	M.Ed.Grund UF	M									1
		W							5	3	2
		Ges							5	3	3
English Speaking Cultures	M.Ed.Gym/OS LF	M					2	5	4	8	10
		W					10	11	20	19	19
		Ges					12	16	24	27	29
E-SC	Master	M									3
		W									23
		Ges									26
Frankoromanist./Franzö.	BA FWmP KF	M		1	5	5	2	2	4	2	
		W		19	15	10	11	19	6	2	9
		Ges		20	20	15	13	21	10	4	9
Frankoromanist./Franzö.	BA FWmP PF	M		2	1	1	3	1	2	1	
		W		11	10	5	6	8	8	8	6
		Ges		13	11	6	9	9	10	9	6
Frankoromanist./Franzö.	BA LA Gym/OS LF	M		3	6	4	7	12	7	8	9
		W		32	38	29	43	65	44	49	22
		Ges		35	44	33	50	77	51	57	31

Fortsetzung: Studienfälle im 1. Fachsemester

Studiengang	Abschluss		WS 10/11	WS 11/12	WS 12/13	WS 13/14	WS 14/15	WS 15/16	WS 16/17	WS 17/18	WS 18/19
Frankoromanist./Franzö.	M.Ed.Gym/OS LF	M							1	5	4
		W					5	23	19	10	18
		Ges					5	23	20	15	22
Hispanistik/Spanisch	BA FWmP KF	M		4	2	5		2	1		1
		W		7	6	4	7	5	7	8	8
		Ges		11	8	9	7	7	8	8	9
Hispanistik/Spanisch	BA FWmP PF	M		2	5	1	2		3	5	2
		W		12	16	2	10	6	8	3	4
		Ges		14	21	3	12	6	11	8	6
Hispanistik/Spanisch	BA LA Gym/OS LF	M		10	6	7	11	6	11	14	9
		W		18	23	28	33	30	32	40	29
		Ges		28	29	35	44	36	43	54	38
Hispanistik/Spanisch	M.Ed.Gym/OS LF	M					5	3	4	4	5
		W					9	14	15	13	12
		Ges					14	17	19	17	17
Language Sciences	Master	M	2	6	1			2		2	2
		W	8	32	9	6	10	12	7	6	3
		Ges	10	38	10	6	10	14	7	8	5
Linguistik	BA FWmP KF	M		5	5	4	7	4	12	4	2
		W		14	13	14	19	26	18	20	27
		Ges		19	18	18	26	30	30	24	29
Linguistik	BA FWmP PF	M		3	6	6	2	10	9	2	3
		W		9	17	20	26	26	17	28	15
		Ges		12	23	26	28	36	26	30	18
Romanistik International	Master	M									1
		W									2
		Ges									3
Transnat.Literaturwiss.	Master	M	5	4	3	2	4	2	5	1	3
		W	21	43	12	15	15	18	15	14	9
		Ges	26	47	15	17	19	20	20	15	12
Fachbereich 10		M	212	174	222	176	174	224	222	223	220
		W	781	709	757	710	738	940	810	798	775
		Ges	993	883	979	886	912	1164	1032	1021	995



6. Studienfallkohorten bis zum WS 16/17

English Speaking C. BA BiPeB EF	Fachsemester								
	Abbruch oder Wechsel in RSZ						>RSZ		
	1	2	3	4	5	6	7	8	9
Kohorte 11/12	2	3	4	4	4	4	1		
Schwund in %		-50%	-100%	-100%	-100%	-100%	50%	100%	100%
Kohorte 12/13	4	4	2	2	2	1	1	1	
Schwund in %			50%	50%	50%	75%	75%	75%	100%
Kohorte 13/14	7	5	5	5	4	4			
Schwund in %		29%	29%	29%	43%	43%	100%	100%	100%
Kohorte 14/15	4	1	1	1	1	1			
Schwund in %		75%	75%	75%	75%	75%	100%	100%	100%
Kohorte 15/16	13	10	5	5	4	3	1		
Schwund in %		23%	62%	62%	69%	77%	92%		
Kohorte 16/17	8	9	7	6	6				
Schwund in %		-13%	13%	25%	25%				

English Speaking C. BA FWmP KF	Fachsemester								
	Abbruch oder Wechsel in RSZ						>RSZ		
	1	2	3	4	5	6	7	8	9
Kohorte 11/12	17	15	15	14	15	11	10	10	7
Schwund in %		12%	12%	18%	12%	35%	41%	41%	59%
Kohorte 12/13	23	21	18	16	17	17	11	9	4
Schwund in %		9%	22%	30%	26%	26%	52%	61%	83%
Kohorte 13/14	21	21	18	20	15	16	14	13	5
Schwund in %			14%	5%	29%	24%	33%	38%	76%
Kohorte 14/15	15	15	15	15	15	16	15	15	4
Schwund in %						-7%			73%
Kohorte 15/16	51	47	31	31	28	27	20		
Schwund in %		8%	39%	39%	45%	47%	61%		
Kohorte 16/17	47	45	25	26	24				
Schwund in %		4%	47%	45%	49%				

English Speaking C. BA FWmP PF	Fachsemester								
	Abbruch oder Wechsel in RSZ						>RSZ		
	1	2	3	4	5	6	7	8	9
Kohorte 11/12	20	19	15	15	12	12	9	9	7
Schwund in %		5%	25%	25%	40%	40%	55%	55%	65%
Kohorte 12/13	42	33	23	23	21	22	19	17	8
Schwund in %		21%	45%	45%	50%	48%	55%	26%	65%
Kohorte 13/14	29	27	23	22	20	18	13	11	6
Schwund in %		7%	21%	24%	31%	14%	38%	48%	71%
Kohorte 14/15	25	20	13	12	9	8	6	5	1
Schwund in %		20%	48%	52%	64%	68%	76%	80%	96%
Kohorte 15/16	70	53	35	30	25	24	18		
Schwund in %		24%	50%	57%	64%	66%	74%		
Kohorte 16/17	63	52	36	30	26				
Schwund in %		17%	43%	52%	59%				

English Speaking C. BA LA	Fachsemester								
	Abbruch oder Wechsel in RSZ						>RSZ		
	1	2	3	4	5	6	7	8	9
Kohorte 11/12	52	53	53	51	48	47	33	31	18
Schwund in %		-2%	-2%	2%	8%	10%	37%	40%	65%
Kohorte 12/13	52	58	44	41	36	33	27	23	8
Schwund in %		-12%	15%	21%	31%	37%	48%	56%	85%
Kohorte 13/14	49	49	44	45	45	39	29	28	19
Schwund in %			10%	8%	8%	20%	41%	43%	61%
Kohorte 14/15	58	61	60	58	53	45	27	25	12
Schwund in %		-5%	-3%		9%	22%	53%	57%	79%
Kohorte 15/16	82	83	70	69	59	59	48		
Schwund in %		-1%	15%	16%	28%	28%	41%		
Kohorte 16/17	85	80	67	65	60				
Schwund in %		6%	21%	24%	29%				

Fortsetzung: Studienfallkohorten

Englisch M. Ed Gy/OS	Fachsemester						
	<= RSZ				>RSZ		
	1	2	3	4	5	6	7
Kohorte 14/15	12	16	16	14	7	4	3
Schwund in %		-33%	-33%	-17%	42%	67%	75%
Kohorte 15/16	16	22	22	22	16	11	4
Schwund in %		-38%	-38%	-38%		31%	75%
Kohorte 16/17	24	34	31	28	16		
Schwund in %		-42%	-29%	-17%	33%		

Frankoromanist BA FWmP KF	Fachsemester								
	Abbruch oder Wechsel in RSZ						>RSZ		
	1	2	3	4	5	6	7	8	9
Kohorte 11/12	20	19	15	11	10	9	6	4	3
Schwund in %		5%	25%	45%	50%	55%	70%	80%	85%
Kohorte 12/13	20	14	9	9	9	7	7	7	4
Schwund in %		30%	55%	55%	55%	65%	65%	65%	80%
Kohorte 13/14	5	5	3	4	4	3	1	1	1
Schwund in %			40%	20%	20%	40%	80%	80%	80%
Kohorte 14/15	13	10	5	5	4	4	2	2	2
Schwund in %		23%	62%	62%	69%	69%	85%	85%	
Kohorte 15/16	21	17	9	9	5	5	4		
Schwund in %		19%	57%	57%	76%	76%	81%		
Kohorte 16/17	10	11	7	6	4				
Schwund in %		-10%	30%	40%	60%				

Frankoromanist BA FWmP PF	Fachsemester								
	Abbruch oder Wechsel in RSZ						>RSZ		
	1	2	3	4	5	6	7	8	9
Kohorte 11/12	13	10	3	3	2	2	2	2	1
Schwund in %		23%	77%	77%	85%	85%	85%	85%	92%
Kohorte 12/13	11	10	8	7	7	7	5	5	
Schwund in %		9%	27%	36%	36%	36%	55%	75%	100%
Kohorte 13/14	6	5	1	1	1	1	1	1	
Schwund in %		17%	83%	83%	83%	80%	80%	80%	100%
Kohorte 14/15	9	7	4	2	1	1	1	1	1
Schwund in %		22%	56%	78%	89%	89%	89%	89%	89%
Kohorte 15/16	9	7	2	1	1	2	1		
Schwund in %		22%	78%	89%	89%	78%	89%		
Kohorte 16/17	10	9	7	7	4				
Schwund in %		10%	30%	30%	60%				

Frankoromanist BA LA	Fachsemester								
	Abbruch oder Wechsel in RSZ						>RSZ		
	1	2	3	4	5	6	7	8	9
Kohorte 11/12	35	35	32	28	27	27	22	21	8
Schwund in %			9%	20%	23%	23%	37%	40%	77%
Kohorte 12/13	44	44	36	34	31	30	14	11	4
Schwund in %			18%	23%	30%	32%	68%	75%	91%
Kohorte 13/14	33	32	27	25	24	23	14	13	5
Schwund in %		3%	18%	24%	27%	30%	58%	61%	85%
Kohorte 14/15	50	43	37	35	25	23	15	12	4
Schwund in %		14%	26%	30%	50%	54%	70%	76%	92%
Kohorte 15/16	77	68	48	43	37	35	25		
Schwund in %		12%	38%	44%	52%	55%	68%		
Kohorte 16/17	51	47	36	36	27				
Schwund in %		8%	29%	29%	47%				

Fortsetzung: Studienfallkohorten

Frankoromanistik M. Ed Gy/OS	Fachsemester						
	<= RSZ				>RSZ		
	1	2	3	4	5	6	7
Kohorte 14/15	5	5	4	4	2	2	2
Schwund in %			20%	20%	60%	60%	60%
Kohorte 15/16	23	27	23	23	13	6	2
Schwund in %		-17%			43%	74%	91%
Kohorte 16/17	20	25	21	19	16		
Schwund in %		-25%	-5%	5%	20%		

Germanistik/Deutsch BA BiPeB EF	Fachsemester								
	Abbruch oder Wechsel in RSZ						>RSZ		
	1	2	3	4	5	6	7	8	9
Kohorte 11/12	31	28	24	24	21	20	2	2	1
Schwund in %		10%	23%	23%	32%	35%	94%	94%	97%
Kohorte 12/13	38	37	35	30	29	29	7	5	2
Schwund in %		3%	8%	21%	24%	24%	82%	87%	95%
Kohorte 13/14	36	36	30	28	20	18	7	4	2
Schwund in %			17%	22%	44%	50%	81%	89%	94%
Kohorte 14/15	46	44	39	36	34	29	12	10	5
Schwund in %		4%	15%	22%	26%	37%	74%	78%	89%
Kohorte 15/16	48	47	39	35	32	33	14		
Schwund in %		2%	19%	27%	33%	31%	71%		
Kohorte 16/17	54	53	47	46	42				
Schwund in %		2%	13%	15%	22%				

Germanistik/Deutsch BA BiPeB UF	Fachsemester								
	Abbruch oder Wechsel in RSZ						>RSZ		
	1	2	3	4	5	6	7	8	9
Kohorte 11/12	121	121	119	112	110	105	37	31	7
Schwund in %			2%	7%	9%	13%	69%	74%	94%
Kohorte 12/13	189	187	170	167	153	145	48	36	16
Schwund in %		1%	10%	12%	19%	23%	75%	5%	58%
Kohorte 13/14	121	111	114	110	108	99	34	23	14
Schwund in %		8%	6%	9%	11%	18%	72%	81%	88%
Kohorte 14/15	111	105	97	93	83	81	32	30	15
Schwund in %		5%	13%	16%	25%	27%	71%	73%	86%
Kohorte 15/16	115	117	104	99	96	89	36		
Schwund in %		-2%	10%	14%	17%	23%	69%		
Kohorte 16/17	130	125	119	113	109				
Schwund in %		4%	8%	13%	16%				

Germanistik/Deutsch BA FWmP KF	Fachsemester								
	Abbruch oder Wechsel in RSZ						>RSZ		
	1	2	3	4	5	6	7	8	9
Kohorte 11/12	18	22	17	18	20	19	17	16	9
Schwund in %		-22%	6%		-11%	-6%	6%	11%	50%
Kohorte 12/13	30	26	25	25	22	22	21	16	6
Schwund in %		13%	17%	17%	27%	27%	30%	47%	80%
Kohorte 13/14	29	31	25	23	22	19	10	8	3
Schwund in %		-7%	14%	21%	24%	34%	66%	72%	90%
Kohorte 14/15	23	27	20	19	19	18	11	9	4
Schwund in %		-17%	13%	17%	17%	22%	52%	61%	83%
Kohorte 15/16	39	36	30	30	26	25	19		
Schwund in %		8%	23%	23%	33%	36%	51%		
Kohorte 16/17	34	32	32	22	22				
Schwund in %		6%	6%	35%	35%				

Fortsetzung: Studienfallkohorten

Germanistik/Deutsch BA FWmP PF	Fachsemester								
	Abbruch oder Wechsel in RSZ						>RSZ		
	1	2	3	4	5	6	7	8	9
Kohorte 11/12	50	47	47	46	42	39	22	14	9
Schwund in %		6%	6%	8%	16%	22%	56%	72%	82%
Kohorte 12/13	62	60	51	48	45	42	29	24	12
Schwund in %		3%	18%	23%	27%	32%	53%	20%	60%
Kohorte 13/14	52	50	43	42	37	33	27	23	15
Schwund in %		4%	17%	19%	29%	37%	48%	56%	71%
Kohorte 14/15	61	56	47	47	45	43	23	22	17
Schwund in %		8%	23%	23%	26%	30%	62%	64%	72%
Kohorte 15/16	58	56	43	39	38	39	25		
Schwund in %		3%	26%	33%	34%	33%	57%		
Kohorte 16/17	61	58	47	41	36				
Schwund in %		5%	23%	33%	41%				

Germanistik/Deutsch BA LA	Fachsemester								
	Abbruch oder Wechsel in RSZ						>RSZ		
	1	2	3	4	5	6	7	8	9
Kohorte 11/12	77	76	74	71	65	66	32	29	18
Schwund in %		1%	4%	8%	16%	14%	58%	62%	77%
Kohorte 12/13	101	103	93	90	83	82	44	39	18
Schwund in %		-2%	8%	11%	18%	19%	56%	61%	82%
Kohorte 13/14	95	88	82	79	70	63	35	28	11
Schwund in %		7%	14%	17%	26%	34%	63%	71%	88%
Kohorte 14/15	94	90	87	86	81	76	40	36	18
Schwund in %		4%	7%	9%	14%	19%	57%	62%	81%
Kohorte 15/16	112	115	107	104	89	85	54		
Schwund in %		-3%	4%	7%	21%	24%	52%		
Kohorte 16/17	95	94	83	83	73				
Schwund in %		1%	13%	13%	23%				

Germanistik Master	Fachsemester								
	<=RSZ				> RSZ/Abgang wg. Abschluß				
	1	2	3	4	5	6	7	8	9
Kohorte 10/11	22	23	19	19	12	10	8	8	5
Schwund in %		-5%	14%	14%	45%	55%	64%	64%	77%
Kohorte 11/12	28	25	25	23	13	9	5	6	4
Schwund in %		11%	11%	18%	54%	68%	82%	79%	86%
Kohorte 12/13	22	21	18	18	12	8	5	4	2
Schwund in %		5%	18%	18%	45%	64%	77%	82%	91%
Kohorte 13/14	31	26	23	23	20	10	8	6	3
Schwund in %		16%	26%	26%	35%	68%	74%	81%	90%
Kohorte 14/15	17	23	23	23	19	14	7	4	
Schwund in %		-35%	-35%	-35%	-12%	18%	59%	76%	100%
Kohorte 15/16	18	15	15	13	12	6	3		
Schwund in %		17%	17%	28%	33%	67%	83%		
Kohorte 16/17	7	8	8	7	6				
Schwund in %		-14%	-14%		14%				

Germanistik M. Ed Grund EF	Fachsemester						
	<= RSZ				>RSZ		
	1	2	3	4	5	6	7
Kohorte 14/15	15	14	14	14	9	3	1
Schwund in %		7%	7%	7%	40%	80%	93%
Kohorte 15/16	20	22	22	22	11	5	1
Schwund in %		-10%	-10%	-10%	45%	75%	95%
Kohorte 16/17	11	12	12	12	10		
Schwund in %		-9%	-9%	-9%	9%		

Fortsetzung: Studienfallkohorten

Germanistik M. Ed Grund UF	Fachsemester						
	<= RSZ				>RSZ		
	1	2	3	4	5	6	7
Kohorte 14/15	30	31	31	31	13	5	1
Schwund in %		-3%	-3%	-3%	57%	83%	97%
Kohorte 1516	38	43	40	40	24	17	13
Schwund in %		-13%	-5%	-5%	37%	55%	66%
Kohorte 16/17	36	46	43	44	21		
Schwund in %		-28%	-19%	-22%	42%		

Germanistik M. Ed IP/SP UF	Fachsemester						
	<= RSZ				>RSZ		
	1	2	3	4	5	6	7
Kohorte 14/15	36	36	37	35	21	13	8
Schwund in %			-3%	3%	42%	64%	78%
Kohorte 1516	74	84	81	80	41	20	13
Schwund in %		-14%	-9%	-8%	45%	73%	82%
Kohorte 16/17	51	51	50	50	32		
Schwund in %			2%	2%	37%		

Germanistik M. Ed Gy/OS	Fachsemester						
	<= RSZ				>RSZ		
	1	2	3	4	5	6	7
Kohorte 14/15	36	34	32	31	17	10	4
Schwund in %		6%	11%	14%	53%	72%	89%
Kohorte 1516	48	53	48	45	19	10	6
Schwund in %		-10%		6%	60%	79%	88%
Kohorte 16/17	49	58	59	54	34		
Schwund in %		-18%	-20%	-10%	31%		

Hispanistik/Sp. BA FWmP KF	Fachsemester								
	Abbruch oder Wechsel in RSZ						>RSZ		
	1	2	3	4	5	6	7	8	9
Kohorte 11/12	11	9	8	7	4	5	4	3	2
Schwund in %		18%	27%	36%	64%	55%	64%	73%	82%
Kohorte 12/13	8	9	6	5	6	6	6	6	2
Schwund in %		-13%	25%	38%	25%	25%	25%	25%	75%
Kohorte 13/14	9	7	5	4	3	2	1		
Schwund in %		22%	44%	56%	67%	78%	89%	100%	100%
Kohorte 14/15	7	4	4	4	3	2	2	2	1
Schwund in %		43%	43%	43%	57%	71%	71%	71%	86%
Kohorte 15/16	7	6	5	3	3	3	2		
Schwund in %		14%	29%	57%	57%	57%	71%		
Kohorte 16/17	8	8	7	7	6				
Schwund in %			13%	13%	25%				

Hispanistik/Sp. BA FWmP PF	Fachsemester								
	Abbruch oder Wechsel in RSZ						>RSZ		
	1	2	3	4	5	6	7	8	9
Kohorte 11/12	14	12	9	6	5	4	4	4	2
Schwund in %		14%	36%	57%	64%	71%	71%	71%	86%
Kohorte 12/13	21	17	9	7	3	3	3	4	3
Schwund in %		19%	57%	67%	86%	86%	86%	50%	63%
Kohorte 13/14	3	1	1	1	1	1	1	1	1
Schwund in %		67%	67%	67%	67%	89%	89%	89%	89%
Kohorte 14/15	12	12	6	5	5	5	4	4	3
Schwund in %			50%	58%	58%	58%	67%	67%	75%
Kohorte 15/16	6	5	4	3	2	2	1		
Schwund in %		17%	33%	50%	67%	67%	83%		
Kohorte 16/17	11	11	7	6	6				
Schwund in %			36%	45%	45%				

Hispanistik/Sp. BA LA	Fachsemester								
	Abbruch oder Wechsel in RSZ						>RSZ		
	1	2	3	4	5	6	7	8	9
Kohorte 13/14	35	31	25	25	22	21	14	14	8
Schwund in %		11%	29%	29%	37%	40%	60%	60%	77%
Kohorte 14/15	44	40	38	34	31	30	16	16	7
Schwund in %		9%	14%	23%	30%	32%	64%	64%	84%
Kohorte 15/16	36	38	28	28	24	22	16		
Schwund in %		-6%	22%	22%	33%	39%	56%		
Kohorte 16/17	43	42	38	38	28				
Schwund in %		2%	12%	12%	35%				

Fortsetzung: Studienfallkohorten

Hispanistik M. Ed Gy/OS	Fachsemester						
	<= RSZ				>RSZ		
	1	2	3	4	5	6	7
Kohorte 14/15	14	12	12	11	6	8	3
Schwund in %		14%	14%	21%	57%	43%	79%
Kohorte 15/16	17	18	17	17	11	8	2
Schwund in %		-6%			35%	53%	88%
Kohorte 16/17	19	18	19	18	14		
Schwund in %		5%		5%	26%		

Language Sciences Master	Fachsemester								
	<=RSZ				> RSZ/Abgang wg. Abschluß				
	1	2	3	4	5	6	7	8	9
Kohorte 10/11	10	9	8	7	7	6	3	2	
Schwund in %		10%	20%	30%	30%	40%	70%	80%	100%
Kohorte 11/12	38	19	16	15	14	14	11	4	1
Schwund in %		50%	58%	61%	63%	63%	71%	89%	97%
Kohorte 12/13	10	10	10	10	9	8	4	3	1
Schwund in %					10%	20%	60%	70%	90%
Kohorte 13/14	6	6	6	6	6	6	4	3	1
Schwund in %							33%	50%	83%
Kohorte 14/15	10	7	5	5	4	3	1		
Schwund in %		30%	50%	50%	60%	70%	90%	100%	100%
Kohorte 15/16	12	10	10	10	8	4	1		
Schwund in %		17%	17%	17%	33%	67%	92%		
Kohorte 16/17	7	7	5	5	5				
Schwund in %			29%	29%	29%				

Linguistik BA FWMP KF	Fachsemester								
	Abbruch oder Wechsel in RSZ						>RSZ		
	1	2	3	4	5	6	7	8	9
Kohorte 11/12	19	18	10	10	9	9	6	5	4
Schwund in %		5%	47%	47%	53%	53%	68%	74%	79%
Kohorte 12/13	18	17	14	14	10	9	7	6	1
Schwund in %		6%	22%	22%	44%	50%	61%	67%	94%
Kohorte 13/14	18	16	13	13	11	11	8	8	4
Schwund in %		11%	28%	28%	39%	39%	56%	56%	78%
Kohorte 14/15	26	24	21	21	15	12	8	8	3
Schwund in %		8%	19%	19%	42%	54%	69%	69%	88%
Kohorte 15/16	30	24	13	11	11	10	7		
Schwund in %		20%	57%	63%	63%	67%	77%		
Kohorte 16/17	30	25	15	13	8				
Schwund in %		17%	50%	57%	73%				

Linguistik BA FWMP PF	Fachsemester								
	Abbruch oder Wechsel in RSZ						>RSZ		
	1	2	3	4	5	6	7	8	9
Kohorte 11/12	12	13	14	14	12	12	8	8	7
Schwund in %		-8%	-17%	-17%			33%	33%	42%
Kohorte 12/13	23	16	13	12	12	12	10	9	4
Schwund in %		30%	43%	48%	48%	48%	57%	50%	78%
Kohorte 13/14	26	20	14	13	12	14	9	9	6
Schwund in %		23%	46%	50%	54%	22%	50%	50%	67%
Kohorte 14/15	28	25	12	12	11	11	6	6	3
Schwund in %		11%	57%	57%	61%	61%	79%	79%	89%
Kohorte 15/16	36	34	28	27	25	23	20		
Schwund in %		6%	22%	25%	31%	36%	44%		
Kohorte 16/17	26	26	17	17	14				
Schwund in %			35%	35%	46%				

Fortsetzung: Studienfallkohorten

Transnat. Literaturwiss. Master	Fachsemester								
	<=RSZ				> RSZ/Abgang wg. Abschluß				
	1	2	3	4	5	6	7	8	9
Kohorte 10/11	26	23	20	19	17	13	6	4	
Schwund in %		12%	23%	27%	35%	50%	77%	85%	100%
Kohorte 11/12	47	28	23	22	17	13	6	3	2
Schwund in %		40%	51%	53%	64%	72%	87%	94%	96%
Kohorte 12/13	15	17	15	15	15	12	6	3	2
Schwund in %		-13%				20%	60%	80%	87%
Kohorte 13/14	17	14	11	10	10	10	8	4	2
Schwund in %		18%	35%	41%	41%	41%	53%	76%	88%
Kohorte 14/15	19	22	18	16	13	10	3	3	1
Schwund in %		-16%	5%	16%	32%	47%	84%	84%	95%
Kohorte 15/16	20	23	19	18	17	13	8		
Schwund in %		-15%	5%	10%	15%	35%	60%		
Kohorte 16/17	14	15	12	11	10				
Schwund in %		-7%	14%	21%	29%				

7. Abschlussprüfungen im Prüfungsjahr 2018 (01.10.2017-30.09.2018)

Fach	Abschluss	WS 17/18			SoSe 18			Prüfungsjahr 2018		
		M	W	Ges	M	W	Ges	M	W	Ges
Germanistik/Deutsch	BA BiPEb 1. UF	2	13	15	4	13	17	6	26	32
Germanistik/Deutsch	BA BiPEb 2. UF	1	19	20	3	11	14	4	30	34
Germanistik/Deutsch	BA BiPEb EF	5	5	10	2	14	16	7	19	26
Germanistik/Deutsch	BA FWmP PF	2	13	15	2	7	9	4	20	24
Germanistik/Deutsch	BA FWmP KF	1	8	9	2	4	6	3	12	15
Germanistik/Deutsch	BA LA Gym/OS 1.F.	14	23	37	2	21	23	16	44	60
Germanistik/Deutsch	BA LA Gym/OS 2.F.		3	3	1	1	2	1	4	5
Germanistik/Deutsch	Master		2	2		3	3		5	5
Germanistik/Deutsch	1 Fach Master Ed. Alt	2	6	8	2	15	17	4	21	25
Germanistik/Deutsch	2 Fach Master Ed. Alt		2	2		2	2		4	4
Germanistik/Deutsch	M.Ed.berufl. 2.LF	1	1	2	1	1	2	2	2	4
Germanistik / Deutsch	M.Ed.Grund 1.UF	2	10	12	1	21	22	3	31	34
Germanistik / Deutsch	M.Ed.Grund 2.UF	1		1		2	2	1	2	3
Germanistik / Deutsch	M.Ed.Grund EF	1	4	5		6	6	1	10	11
Germanistik / Deutsch	M.Ed.Gy/OS 1.LF	3	8	11	4	13	17	7	21	28
Germanistik / Deutsch	M.Ed.Gy/OS 2.LF		1	1					1	1
Germanistik / Deutsch	M.Ed.InkIPä 2.UF	2	35	37	2	20	22	4	55	59
Germanistik / Deutsch	M.Ed.InkIPä EF	1		1				1		1
English-Speaking Cultures	BA BiPEb 2. UF		2	2		2	2		4	4
English-Speaking Cultures	BA BiPEb EF		2	2					2	2
English-Speaking Cultures	BA FWmP PF		5	5	1	7	8	1	12	13
English-Speaking Cultures	BA FWmP KF		5	5		10	10		15	15
English-Speaking Cultures	BA LA Gym/OS 1.F.	5	12	17	5	8	13	10	20	30
English-Speaking Cultures	BA LA Gym/OS 2.F.	2	3	5	1	2	3	3	5	8
English-Speaking Cultures	1 Fach Master Ed. Alt	1	5	6	4	3	7	5	8	13
English-Speaking Cultures	2 Fach Master Ed. Alt		1	1		2	2		3	3
English-Speaking Cult.	M.Ed.berufl. 2.LF	2		2		1	1	2	1	3
English-Speaking Cult.	M.Ed.Grund 2.UF					2	2		2	2
English-Speaking Cult.	M.Ed.Grund EF					2	2		2	2
English-Speaking Cult.	M.Ed.Gy/OS 1.LF	1	6	7	2	6	8	3	12	15
English-Speaking Cult.	M.Ed.Gy/OS 2.LF	1	1	2		2	2	1	3	4
English-Speaking Cult.	M.Ed.InkIPä EF		1	1		1	1		2	2

Fortsetzung: Abschlussprüfungen im Prüfungsjahr 2018

Fach	Abschluss	WS 17/18			SoSe 18			Prüfungsjahr 2018		
		M	W	Ges	M	W	Ges	M	W	Ges
Frankoromanistik/Französ.	BA FWmP PF	1	1	2				1	1	2
Frankoromanistik/Französ.	BA FWmP KF		2	2	1	1	2	1	3	4
Frankoromanistik/Französ.	BA LA Gym/OS 1.F.	3	5	8	1	3	4	4	8	12
Frankoromanistik/Französ.	BA LA Gym/OS 2.F.	2		2	1	3	4	3	3	6
Frankoromanistik/Französ.	1 Fach Master Ed. Alt		1	1	4	2	6	4	3	7
Frankoromanistik/Französ.	2 Fach Master Ed. Alt		1	1					1	1
Frankoroman./Französisch	M.Ed.Gy/OS 1.LF		6	6	1	6	7	1	12	13
Frankoroman./Französisch	M.Ed.Gy/OS 2.LF		2	2		2	2		4	4
Language Sciences	Master	1	4	5	1	2	3	2	6	8
Linguistik / Language Scienc	BA FWmP PF	1	2	3	1	7	8	2	9	11
Linguistik / Language Scienc	BA FWmP KF		3	3	1	4	5	1	7	8
Hispanistik/Spanisch	BA FWmP PF					2	2		2	2
Hispanistik/Spanisch	BA FWmP KF		1	1	1	1	2	1	2	3
Hispanistik/Spanisch	BA LA Gym/OS 1.F.	2	5	7	1	1	2	3	6	9
Hispanistik/Spanisch	BA LA Gym/OS 2.F.	1	4	5		2	2	1	6	7
Hispanistik/Spanisch	1 Fach Master Ed. Alt				1	1	2	1	1	2
Hispanistik/Spanisch	2 Fach Master Ed. Alt		1	1	2	4	6	2	5	7
Hispanistik / Spanisch	M.Ed.Gy/OS 1.LF	2	2	4	1	3	4	3	5	8
Hispanistik / Spanisch	M.Ed.Gy/OS 2.LF				1		1	1		1
Transnat. Literaturwiss.	Master	1	8	9	1	8	9	2	16	18
FB Gesamt		64	244	308	58	254	312	122	498	620

8. Absolventen: Studiendauer und Alter im Prüfungsjahr 2018

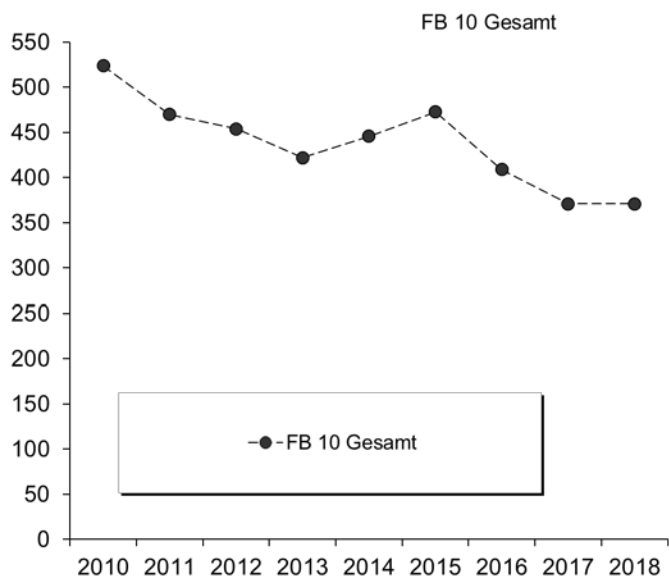
Fach	Abschluss	Anz	Studiendauer		Alter	
			MW	Median	MW	Median
Germanistik/Deutsch	BA BiPEb 1. UF	32	6,59	6	25,32	24,23
Germanistik/Deutsch	BA FWmP PF	24	7,54	7	26,37	25,34
Germanistik/Deutsch	BA LA Gym/OS 1.F.	60	7,2	6	26,3	24,32
Germanistik/Deutsch	Master	5	7,4	8	29,34	28,5
Germanistik/Deutsch	1 Fach MEd. alt	25	7,6	7	30,89	29,73
Germanistik/Deutsch	1 Fach MEd. neu	62	4,65	4	27,1	26,22
English-Speaking-Cultures	BA FWmP PF	13	9,08	8	26,74	25,16
English-Speaking Cultures	BA LA Gym/OS 1.F.	30	7,7	8	26,3	25,22
English-Speaking-Cultures	1 Fach MEd. alt	13	8,08	8	30,07	28,99
English-Speaking-Cultures	1 Fach MEd. neu	15	5	5	27,32	27,16
Frankoromanistik/Französisch	BA FWmP PF	2	12	12	30,37	30,37
Frankoromanistik/Französisch	BA LA Gym/OS 1.F.	12	8,5	8	26,08	25,1
Frankoromanistik/Französisch	1 Fach MEd. alt	7	6,14	6	29,49	28,28
Frankoromanistik/Französisch	1 Fach MEd. neu	13	4,77	5	26,44	26,23
Hispanistik/Spanisch	BA FWmP PF	2	8	8	23,49	23,49
Hispanistik/Spanisch	BA LA Gym/OS 1.F.	9	8,22	8	26,78	25,21
Hispanistik/Spanisch	1 Fach MEd. alt	2	5	5	35,22	35,22
Hispanistik/Spanisch	1 Fach MEd. neu	8	4,88	4,5	30,36	27,65
Language Sciences	Master	8	5,63	5,5	26,95	27,21
Linguistik/Language Sciences	BA FWmP PF	11	7,45	7	25,19	23,71
Transnat. Literaturwiss.	Master	18	6,5	6	29,03	28,95

9. Absolventen im Zeitverlauf vom Prüfungsjahr 2010-2018

Fach	Abschluss		2010	2011	2012	2013	2014	2015	2016	2017	2018
Germanistik/Deutsch	BA BiPEb 1. UF	M						5	4	6	6
		W					7	28	43	44	26
		Ges					7	33	47	50	32
Germanistik/Deutsch	BA FWmP PF	M						3	4	3	4
		W					5	20	26	21	20
		Ges					5	23	30	24	24
Germanistik/Deutsch	BA LA Gym/OS 1.F.	M					3	4	15	13	16
		W					10	35	37	42	44
		Ges					13	39	52	55	60
Germanistik/Deutsch	M.Ed.Grund 1.UF	M								2	
		W							17	18	
		Ges							17	20	
Germanistik/Deutsch	M.Ed.GY/OS 1.LF	M							2	7	
		W							8	27	
		Ges							10	34	
Germanistik/Deutsch	Master	M		1	5	2	2	4	3	5	
		W	2	6	6	8	13	16	15	14	5
		Ges	2	7	11	10	15	20	18	19	5
Germanistik/Deutsch	1. F. Master Ed. Alt	M	1	9	5	7	16	17	10	4	4
		W	42	76	69	74	81	94	55	24	21
		Ges	43	85	74	81	97	111	65	28	25
Germanistik/Deutsch	1. F. Master Ed. Grund	M									3
		W									31
		Ges									34
Germanistik/Deutsch	1. F. Master Ed. Gy/OS	M									7
		W									21
		Ges									28
English-Speaking-Cultures	BA FWmP PF	M						2	1	4	1
		W						5	10	15	12
		Ges						7	11	19	13
English-Speaking-Cultures	BA LA Gym/OS 1.F.	M					1	2	2	11	10
		W					2	16	16	22	20
		Ges					3	18	18	33	30
English-Speaking-Cultures	1. F. Master Ed. Alt	M		1	10	6	5	8	7	4	5
		W	4	18	19	26	19	31	16	5	8
		Ges	4	19	29	32	24	39	23	9	13
English-Speaking-Cultures	M.Ed.GY/OS 1.LF	M								1	3
		W							2	4	12
		Ges							2	5	15
Frankoromanistik/Französ.	BA FWmP PF	M							1		1
		W							8	2	1
		Ges							9	2	2
Frankoromanistik/Französ.	BA LA Gym/OS 1.F.	M								1	4
		W					1	18	10	14	8
		Ges					1	18	10	15	12
Frankoromanistik/Französ.	1. F. Master Ed. Alt	M			3	1	2	1	1		4
		W	1	15	7	7	11	8	7	5	3
		Ges	1	15	10	8	13	9	8	5	7
Frankoromanistik/Französ.	M.Ed.GY/OS 1.LF	M									1
		W							2	7	12
		Ges							2	7	13
Language Sciences	Master	M				1	2	2			2
		W			2	4	3	8	4	3	6
		Ges			2	5	5	10	4	3	8

Fortsetzung: Absolventen im Zeitverlauf

Fach	Abschluss		2010	2011	2012	2013	2014	2015	2016	2017	2018
Linguistik	BA FWmP PF	M							1		2
		W						6	7	6	9
		Ges						6	8	6	11
Hispanistik/Spanisch	BA FWmP PF	M								1	
		W						2	1		2
		Ges						2	1	1	2
Hispanistik/Spanisch	BA LA Gym/OS 1.F.	M						3	4	2	3
		W						9	9	6	6
		Ges						12	13	8	9
Hispanistik/Spanisch	1. F. Master Ed. Alt	M	1	1	1	4	4	8	1	1	1
		W	1	14	11	21	10	15	18	5	1
		Ges	2	15	12	25	14	23	19	6	2
Hispanistik/Spanisch	M.Ed.GY/OS 1.LF	M							2		3
		W							1	3	5
		Ges							3	3	8
Transnat. Literaturwiss.	Master	M			1	4	2	2	3	2	2
		W			3	12	13	13	5	17	16
		Ges			4	16	15	15	8	19	18
FB 10 Gesamt		M	78	81	81	76	70	84	66	67	82
		W	446	389	373	346	376	389	343	304	289
		Ges	524	470	454	422	446	473	409	371	371



L. Fachbereich 11

1. Studienfälle nach Fachsemestern im WS 18/19

Studiengang	Abschluß	G	1	2	3	4	5	6	7	8	9	10	11	12	13-14	>14	Ges	RSZ
Berufpäd./Pflgewiss.	Master	M	1		1												2	2
Berufpäd./Pflgewiss.	Master	W	7	5	2	1				2							17	15
		Ges	8	5	3	1				2							19	17
Epidemiologie	Master	M	1		5		3										9	6
Epidemiologie	Master	W	16		10		8		1		1						36	26
		Ges	17		15		11		1		1						45	32
Family Health Nursing	Master	M	1														1	1
Family Health Nursing	Master	W	13		5	1	2	2	4								27	19
		Ges	14		5	1	2	2	4								28	20
Gesundhfürdg u Prävention	Master	M	3	1	1		1		1								7	5
Gesundhfürdg u Prävention	Master	W	24		20	4	18	3	3		3						75	48
		Ges	27	1	21	4	19	3	4		3						82	53
Ges:versorg-ökon-mgmt	Master	M	1		6		3	1	2								13	7
Ges:versorg-ökon-mgmt	Master	W	17		14	2	16		7	1							57	33
		Ges	18		20	2	19	1	9	1							70	40
Klinische Psychologie	Master	M	11		8		10	1	5		2						37	19
Klinische Psychologie	Master	W	44	7	47	2	45	4	16	2	2	3				1	173	100
		Ges	55	7	55	2	55	5	21	2	4	3				1	210	119
PflWiss-Dual	Bachelor	VF M		4		1	2	5		1		2					15	12
PflWiss-Dual	Bachelor	VF W		19	1	18	4	26	1	24	2	1	1	4	1		102	68
		Ges		23	1	19	6	31	1	25	2	3	1	4	1		117	80
Psychologie	Bachelor	VF M	30	2	28	3	25	1	15	2	4	2	1	2	5	6	126	89
Psychologie	Bachelor	VF W	93	3	94	3	106	2	56	1	20	2	10		4	8	402	301
		Ges	123	5	122	6	131	3	71	3	24	4	11	2	9	14	528	390
Public Health	Bachelor	VF M	17	1	14		15		10	1	1		2		1	1	63	47
Public Health	Bachelor	VF W	101		96	4	100	1	32	2	13	2	3		7	4	365	302
		Ges	118	1	110	4	115	1	42	3	14	2	5		8	5	428	349
Public Health	BA FWmP	PF M	4		1		4		1						1		11	9
Public Health	BA FWmP	PF W	43	1	14	1	19		10	1	5	1	1		2		98	78
		Ges	47	1	15	1	23		11	1	5	1	1		3		109	87
Wirtschaftspsychologie	Master	M	7		11		8	1	2	1	1		1			1	33	18
Wirtschaftspsychologie	Master	W	23		24	3	30	3	11		2			1		1	98	50
		Ges	30		35	3	38	4	13	1	3		1			2	131	68

Studienfälle im FB 11: 1767

2. Studienfälle nach Hochschulsesemestern im WS 18/19

Studiengang	Abschluß	G	1	2	3	4	5	6	7	8	9	10	11	12	13-14	>14	Ges
Berufpäd./Pflgewiss.	Master	M										2					2
Berufpäd./Pflgewiss.	Master	W						1		3		5	1	4		3	17
		Ges						1		3		7	1	4		3	19
Epidemiologie	Master	M	1								1	2		1	3	1	9
Epidemiologie	Master	W	1						7	1	8	1	6	4	2	6	36
		Ges	2						7	1	9	3	6	5	5	7	45
Family Health Nursing	Master	M															1
Family Health Nursing	Master	W							5		4	1	7	1	4	5	27
		Ges							5		4	1	7	1	4	6	28
Gesundhfürdg u Prävention	Master	M							1		2	1			1	2	7
Gesundhfürdg u Prävention	Master	W	1					1	14	1	13		16	1	14	14	75
		Ges	1					1	15	1	15	1	16	1	15	16	82
Gesundhversorg-ökon-mgmt	Master	M									3		3	1	4	2	13
Gesundhversorg-ökon-mgmt	Master	W							9	1	13		13	3	11	7	57
		Ges							9	1	16		16	4	15	9	70
Klinische Psychologie	Master	M							3		5		8	1	8	12	37
Klinische Psychologie	Master	W	1		1		1		14	2	26	8	35	8	34	43	173
		Ges	1		1		1		17	2	31	8	43	9	42	55	210

Fortsetzung. Studienfälle nach Hochschulse mestern

Studiengang	Abschluß	G	1	2	3	4	5	6	7	8	9	10	11	12	13-14	>14	Ges
PfWiss-Dual	Bachelor	VF M		2		2		5		2		1		1	1	1	15
PfWiss-Dual	Bachelor	VF W	1	18	3	21	4	21	2	18	1	3	1		4	5	102
		Ges	1	20	3	23	4	26	2	20	1	4	1	1	5	6	117
Psychologie	Bachelor	VF M	19		27	2	19	1	12	3	5	2	4		9	23	126
Psychologie	Bachelor	VF W	59	4	75	6	87	7	57	5	33	4	12	5	14	34	402
		Ges	78	4	102	8	106	8	69	8	38	6	16	5	23	57	528
Public Health	Bachelor	VF M	13	2	12		14		9	1	4		4	1	2	1	63
Public Health	Bachelor	VF W	80	5	81	5	93	7	37	2	19		9	2	10	15	365
		Ges	93	7	93	5	107	7	46	3	23		13	3	12	16	428
Public Health	BA FWmP	PF M	2		1		4	1	1			1				1	11
Public Health	BA FWmP	PF W	26	3	15	3	19	1	13		6	2	2		4	4	98
		Ges	28	3	16	3	23	2	14		6	3	2		4	5	109
Wirtschaftspsychologie	Master	M							2		3	3	8	2	4	11	33
Wirtschaftspsychologie	Master	W							11	1	13	5	28	5	16	19	98
		Ges							13	1	16	8	36	7	20	30	131

Studienfälle im FB 11: 1767

3. Studienfälle nach Status, Geschlecht und Staatsangehörigkeit im WS 18/19

Studiengang	Abschluß	G	Deutsche Studierende						Ausländische Studierende						Ges.		
			Rückmeld Fortg	1 FS	Neuein. 1 FS	Fortg	Erst- ein.	Beur- laubt	Ges.	Rückmeld Fortg	1 FS	Neuein. 1 FS	Fortg	Erst- ein.		Beur- laubt	Ges.
Berufpäd./Pfl egewiss.	Master	M	1		1			2									2
Berufpäd./Pfl egewiss.	Master	W	8		7			1	16	1						1	17
		Ges	9		8			1	18	1						1	19
Epidemiologie	Master	M	7					1	8					1		1	9
Epidemiologie	Master	W	16		14				30	4		1		1		6	36
		Ges	23		14			1	38	4		1		2		7	45
Family Health Nursing	Master	M			1				1								1
Family Health Nursing	Master	W	11		11			3	25			2				2	27
		Ges	11		12			3	26			2				2	28
Gesundhfü rdg u Prävention	Master	M	3		3			1	7								7
Gesundhfü rdg u Prävention	Master	W	43		22		1	5	71	3		1				4	75
		Ges	46		25		1	6	78	3		1				4	82
Gesundhversorg-ökon-mgmt	Master	M	12		1				13								13
Gesundhversorg-ökon-mgmt	Master	W	37		17			3	57								57
		Ges	49		18			3	70								70
Klinische Psychologie	Master	M	23		11			1	35	2						2	37
Klinische Psychologie	Master	W	106	1	40	3		11	161	9		2		1		12	173
		Ges	129	1	51	3		12	196	11		2		1		14	210
PfWiss-Dual	Bachelor	VF M	12					2	14	1						1	15
PfWiss-Dual	Bachelor	VF W	94		1			3	98	4						4	102
		Ges	106		1			5	112	5						5	117
Psychologie	Bachelor	VF M	82		10		17	5	114	8		1		2	1	12	126
Psychologie	Bachelor	VF W	276	1	31	3	54	12	377	15	1	1		5	3	25	402
		Ges	358	1	41	3	71	17	491	23	1	2		7	4	37	528
Public Health	Bachelor	VF M	40	1	3	1	11		56	5				2		7	63
Public Health	Bachelor	VF W	240	2	18	3	76	5	344	16		1		4		21	365
		Ges	280	3	21	4	87	5	400	21		1		6		28	428
Public Health	BA FWmP	PF M	7		2		2		11								11
Public Health	BA FWmP	PF W	46	3	14		25	1	89	8				1		9	98
		Ges	53	3	16		27	1	100	8				1		9	109
Wirtschaftspsychologie	Master	M	23	2	5			2	32	1						1	33
Wirtschaftspsychologie	Master	W	71		23			4	98								98
		Ges	94	2	28			6	130	1						1	131

Studienfälle im FB11: 1767

4. Studienfälle nach Alter im WS 18/19

Studiengang	Abschluß	G	Gesamt		1. FS		1. HS	
			Anzahl	Ø Alter	Anzahl	Ø Alter	Anzahl	Ø Alter
Berufpäd./Pflgewiss.	Master	M	2	29,30	1	28,58		
Berufpäd./Pflgewiss.	Master	W	17	29,68	7	28,39		
		Ges	19	29,64	8	28,42		
Epidemiologie	Master	M	9	27,69	1	27,97	1	27,97
Epidemiologie	Master	W	36	26,64	16	25,40	1	25,10
		Ges	45	26,85	17	25,55	2	26,53
Family Health Nursing	Master	M	1	28,68	1	28,68		
Family Health Nursing	Master	W	27	27,55	13	27,11		
		Ges	28	27,59	14	27,22		
Gesundhfürdg u Prävention	Master	M	7	26,63	3	25,18		
Gesundhfürdg u Prävention	Master	W	75	27,66	24	25,86	1	24,42
		Ges	82	27,57	27	25,78	1	24,42
Gesundhversorg-ökon-mgmt	Master	M	13	27,11	1	29,01		
Gesundhversorg-ökon-mgmt	Master	W	57	26,27	17	24,12		
		Ges	70	26,42	18	24,39		
Klinische Psychologie	Master	M	37	28,65	11	27,52		
Klinische Psychologie	Master	W	173	28,55	44	26,66	1	24,04
		Ges	210	28,57	55	26,83	1	24,04
PfWiss-Dual	Bachelor	VF M	15	31,06				
PfWiss-Dual	Bachelor	VF W	102	26,97				
		Ges	117	27,49				
Psychologie	Bachelor	VF M	126	26,93	30	24,07	19	23,16
Psychologie	Bachelor	VF W	402	25,00	93	22,81	59	21,08
		Ges	528	25,46	123	23,12	78	21,59
Public Health	BA FWmP	PF M	11	25,02	4	21,70	2	20,24
Public Health	BA FWmP	PF W	98	24,78	43	23,65	26	22,12
		Ges	109	24,81	47	23,48	28	21,98
Public Health	Bachelor	VF M	63	25,09	17	23,27	13	23,72
Public Health	Bachelor	VF W	365	24,07	101	21,99	80	21,64
		Ges	428	24,22	118	22,17	93	21,93
Wirtschaftspsychologie	Master	M	33	28,11	7	24,68		
Wirtschaftspsychologie	Master	W	98	26,39	23	24,61		
		Ges	131	26,83	30	24,63		

5. Studienfallentwicklung vom WS 10/11– WS 18/19

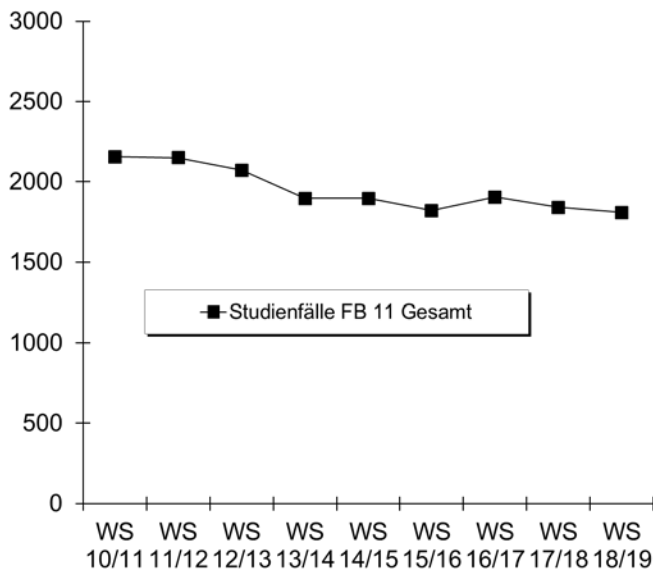
a) Studienfälle insgesamt

		WS 10/11	WS 11/12	WS 12/13	WS 13/14	WS 14/15	WS 15/16	WS 16/17	WS 17/18	WS 18/19
Studienfälle FB 11 Gesamt	Ges	2157	2151	2072	1896	1897	1822	1905	1842	1809
	M	489	486	484	415	397	365	379	352	335
	W	1668	1665	1588	1481	1500	1457	1526	1490	1474
Family Health Nursing						3	15	22	23	28
Master	Ges					3	15	22	23	28
	M									1
	W					3	15	22	23	27
Epedemiologie						16	36	43	48	45
Master	Ges					16	36	43	48	45
	M					4	8	8	11	9
	W					12	28	35	37	36
Gesundfordg u Prävention						31	50	70	72	82
Master	Ges					31	50	70	72	82
	M					3	4	7	6	7
	W					28	46	63	66	75

Fortsetzung: Studienfälle insgesamt

		WS 10/11	WS 11/12	WS 12/13	WS 13/14	WS 14/15	WS 15/16	WS 16/17	WS 17/18	WS 18/19
Gesundversorg-ökon-mgmt						23	41	59	67	70
Master	Ges					23	41	59	67	70
	M					5	9	13	15	13
	W					18	32	46	52	57
Klinische Psychologie		59	161	197	228	230	210	209	208	210
Master	Ges	59	161	197	228	230	210	209	208	210
	M	5	14	23	26	30	28	32	31	37
	W	54	147	174	202	200	182	177	177	173
Psychologie		1051	931	810	626	599	594	588	561	538
Bachelor	Ges	543	549	556	578	570	572	568	550	528
	M	138	150	143	140	133	135	132	127	126
	W	405	399	413	438	437	437	436	423	402
Promotion	Ges	40	38	31	27	26	22	20	11	10
	M	11	10	11	7	6	6	5	3	4
	W	29	28	20	20	20	16	15	8	6
Wirtschaftspsychologie		102	127	159	168	177	165	163	155	131
Master	Ges	102	127	159	168	177	165	163	155	131
	M	35	40	51	53	53	48	44	45	33
	W	67	87	108	115	124	117	119	110	98
Pflegewissenschaft		154	135	97	108	117	110	153	144	151
Bachelor	Ges	108	93	69	83	101	94	136	125	126
	M	31	22	23	20	23	18	32	20	19
	W	77	71	46	63	78	76	104	105	107
Master	Ges	18	17	23	21	10	11	10	12	19
	M	2	3	7	5	5	3	2	2	2
	W	16	14	16	16	5	8	8	10	17
Promotion	Ges	3	7	5	4	6	5	7	7	6
	M							1	1	1
	W	3	7	5	4	6	5	6	6	5
Public Health		770	778	808	766	701	601	598	564	554
Bachelor	Ges	516	524	579	537	516	490	536	547	537
	M	121	122	132	117	100	87	91	86	74
	W	395	402	447	420	416	403	445	461	463
Master	Ges	233	236	208	209	163	95	43	2	
	M	41	46	36	33	25	14	3		
	W	192	190	172	176	138	81	40	2	
Promotion	Ges	21	18	21	20	22	16	19	15	17
	M	4	3	9	8	9	5	9	5	9
	W	17	15	12	12	13	11	10	10	8

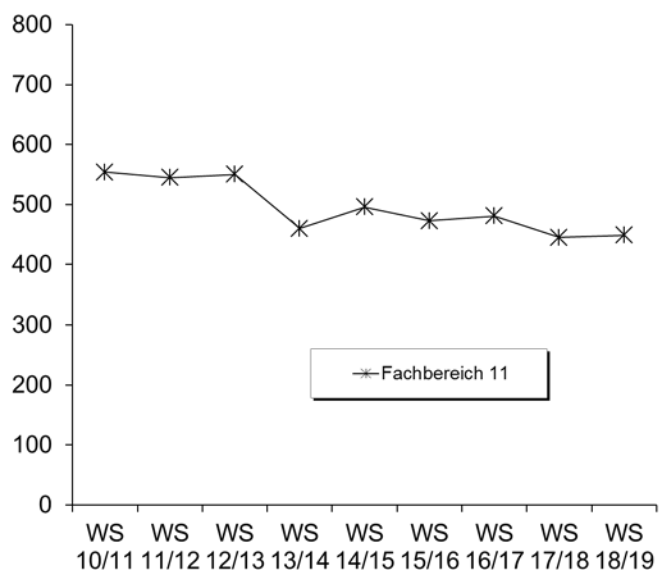
Fortsetzung: Studienfälle insgesamt



b) Studienfälle im 1. Fachsemester

Studiengang	Abschluss		WS 10/11	WS 11/12	WS 12/13	WS 13/14	WS 14/15	WS 15/16	WS 16/17	WS 17/18	WS 18/19
Epidemiologie	Master	M					4	4	2	5	1
		W					12	16	9	10	16
		Ges					16	20	11	15	17
Family Health Nursing	Master	M									1
		W					3	12	9	8	13
		Ges					3	12	9	8	14
Gesundhfürdg u Prävention	Master	M					3	1	3	3	3
		W					28	18	23	21	24
		Ges					31	19	26	24	27
Gesundhversorg-ökon-mgmt	Master	M					5	4	4	5	1
		W					18	15	15	15	17
		Ges					23	19	19	20	18
Klinische Psychologie	Master	M	5	10	13	8	10	10	10	8	11
		W	54	91	58	69	58	54	57	53	44
		Ges	59	101	71	77	68	64	67	61	55
Psychologie	Bachelor VF	M	42	46	48	30	36	31	30	34	30
		W	109	118	115	128	129	107	111	100	93
		Ges	151	164	163	158	165	138	141	134	123
Public Health	Bachelor VF	M	16	23	19	11	18	18	16	10	17
		W	99	97	112	68	80	97	103	99	101
		Ges	115	120	131	79	98	115	119	109	118
Public Health	BA FWmP PF	M		13	18	7	3	6	7	7	4
		W		30	38	29	33	35	39	32	43
		Ges		43	56	36	36	41	46	39	47
Wirtschaftspsychologie	Master	M	20	12	20	15	13	11	9	12	7
		W	37	32	44	29	41	32	33	23	23
		Ges	57	44	64	44	54	43	42	35	30
Fachbereich 11		M	131	119	128	82	92	85	81	84	75
		W	423	426	422	378	404	388	400	361	374
		Ges	554	545	550	460	496	473	481	445	449

Fortsetzung: Studienfälle im 1. Fachsemester



6. Studienfallkohorten bis zum WS 16/17

Epidemiologie Master	Fachsemester						
	<= RSZ				>RSZ		
	1	2	3	4	5	6	7
Kohorte 14/15	16	16	15	15	11	7	5
Schwund in %			6%	6%	31%	56%	69%
Kohorte 15/16	20	21	21	20	15	5	1
Schwund in %		-5%	-5%		25%	75%	95%
Kohorte 16/17	11	11	11	11	11		
Schwund in %							

Family Health Nursing Master	Fachsemester						
	<= RSZ				>RSZ		
	1	2	3	4	5	6	7
Kohorte 14/15	3	3	3	3	2	1	
Schwund in %					33%	67%	100%
Kohorte 16/17	9	5	5	5	2		
Schwund in %		44%	44%	44%	78%		

Gesundhfordg u Prävention Master	Fachsemester						
	<= RSZ				>RSZ		
	1	2	3	4	5	6	7
Kohorte 14/15	31	31	30	28	23	15	7
Schwund in %			3%	10%	26%	52%	77%
Kohorte 15/16	19	19	17	19	20	10	4
Schwund in %			11%		-5%	47%	79%
Kohorte 16/17	26	24	23	22	19		
Schwund in %		8%	12%	15%	27%		

Gesundhversorg-ökon-mgmt Master	Fachsemester						
	<= RSZ				>RSZ		
	1	2	3	4	5	6	7
Kohorte 14/15	23	23	22	22	19	15	5
Schwund in %			4%	4%	17%	35%	78%
Kohorte 16/17	19	20	20	21	19		
Schwund in %		-5%	-5%	-11%			

Fortsetzung: Studienfallkohorten

Klinische Psychologie Master	Fachsemester								
	<=RSZ				> RSZ/Abgang wg. Abschluß enth.				
	1	2	3	4	5	6	7	8	9
Kohorte 12/13	78	78	78	79	53	29	13	4	1
Schwund in %				-1%	32%	63%	83%	95%	99%
Kohorte 13/14	77	79	80	77	51	32	17	11	4
Schwund in %		-3%	-4%		34%	58%	78%	86%	95%
Kohorte 14/15	68	66	67	67	47	38	15	9	4
Schwund in %		3%	1%	1%	31%	44%	78%	87%	94%
Kohorte 15/16	64	68	60	60	45	35	21		
Schwund in %		-6%	6%	6%	30%	45%	67%		
Kohorte 16/17	67	70	66	69	55				
Schwund in %		-4%	1%	-3%	18%				

Public Health VF Bachelor	Fachsemester												
	Abbruch/Wechsel in RSZ						> RSZ/Abgang wg. Abschluß enth.						
	1	2	3	4	5	6	7	8	9	10	11	12	13
Kohorte 10/11	115	108	98	101	96	96	32	27	12	8	6	5	4
Schwund in %		6%	15%	12%	17%	17%	72%	77%	90%	93%	95%	96%	97%
Kohorte 11/12	120	122	113	116	112	109	53	39	15	11	10	8	6
Schwund in %		-2%	6%	3%	7%	9%	56%	68%	88%	91%	92%	93%	95%
Kohorte 12/13	131	129	119	118	111	111	47	34	17	13	7	6	7
Schwund in %		2%	9%	10%	15%	15%	64%	74%	87%	90%	95%	95%	95%
Kohorte 13/14	79	83	79	81	76	76	32	27	16	10	5		
Schwund in %		-5%		-3%	4%	4%	59%	66%	80%	87%	94%		
Kohorte 14/15	98	107	107	103	99	97	45	38	14				
Schwund in %		-9%	-9%	-5%	-1%	1%	54%	61%	86%				
Kohorte 15/16	115	123	117	114	112	112	42						
Schwund in %		-7%	-2%	1%	3%	3%	63%						
Kohorte 16/17	119	129	118	118	115								
Schwund in %		-8%	1%	1%	3%								

Public Health BA FWmP PF	Fachsemester								
	Abbruch oder Wechsel in RSZ						>RSZ		
	1	2	3	4	5	6	7	8	9
Kohorte 11/12	43	38	35	33	33	33	11	8	3
Schwund in %		12%	19%	23%	23%	23%	74%	81%	93%
Kohorte 12/13	56	52	40	40	39	39	21	17	13
Schwund in %		7%	29%	29%	30%	30%	63%	70%	77%
Kohorte 13/14	36	24	22	22	17	15	8	9	2
Schwund in %		33%	39%	39%	53%	58%	78%	75%	94%
Kohorte 14/15	36	26	22	23	21	22	10	10	5
Schwund in %		28%	39%	36%	42%	39%	72%	72%	86%
Kohorte 15/16	41	27	21	22	22	22	11		
Schwund in %		34%	49%	46%	46%	46%	73%		
Kohorte 16/17	46	36	32	30	23				
Schwund in %		22%	30%	35%	50%				

Wirtschaftspsychologie Master	Fachsemester								
	<=RSZ				> RSZ/Abgang wg. Abschluß enth.				
	1	2	3	4	5	6	7	8	9
Kohorte 11/12	44	45	42	43	38	25	8	3	2
Schwund in %		-2%	5%	2%	14%	43%	82%	93%	95%
Kohorte 12/13	64	66	62	60	61	48	16	8	2
Schwund in %		-3%	3%	6%	5%	25%	75%	88%	97%
Kohorte 13/14	44	46	45	42	34	26	12	6	6
Schwund in %		-5%	-2%	5%	23%	41%	73%	86%	86%
Kohorte 14/15	54	54	53	53	51	35	16	11	3
Schwund in %			2%	2%	6%	35%	70%	80%	94%
Kohorte 15/16	43	43	42	41	37	25	13		
Schwund in %			2%	5%	14%	42%	70%		
Kohorte 16/17	42	46	45	45	38				
Schwund in %		-10%	-7%	-7%	10%				

Fortsetzung: Studienfallkohorten

Psychologie VF Bachelor	Fachsemester										
	Abbruch oder Wechsel in RSZ						>RSZ/Abgang enth.				
	1	2	3	4	5	6	7	8	9	10	11
Kohorte 10/11	151	157	142	140	136	137	51	42	12	10	11
Schwund in %		-4%	6%	7%	10%	9%	66%	72%	92%	93%	93%
Kohorte 11/12	164	166	152	151	149	144	58	50	22	17	15
Schwund in %		-1%	7%	8%	9%	12%	65%	70%	87%	90%	91%
Kohorte 12/13	163	167	154	156	150	150	77	62	25	20	13
Schwund in %		-2%	6%	4%	8%	8%	53%	62%	85%	88%	92%
Kohorte 13/14	158	151	143	141	133	133	70	66	26	17	11
Schwund in %		4%	9%	11%	16%	16%	56%	58%	84%	89%	93%
Kohorte 14/15	165	156	146	144	140	138	69	61	24		
Schwund in %		5%	12%	13%	15%	16%	58%	63%	85%		
Kohorte 15/16	138	144	128	128	122	124	71				
Schwund in %		-4%	7%	7%	12%	10%	49%				
Kohorte 16/17	141	143	134	133	131						
Schwund in %		-1%	5%	6%	7%						

7. Abschlussprüfungen im Prüfungsjahr 2018 (01.10.2017-30.09.2018)

Fach	Abschluss	WS 17/18			SoSe 18			Prüfungsjahr 2018		
		M	W	Ges	M	W	Ges	M	W	Ges
Berufspäd. Pflegewiss.	Master		2	2	1	1		3	3	
Epidemiologie	Master	1	8	9	2	6	8	3	14	17
Family Health Nursing	Master		5	5	2	2		7	7	
Gesundhfürdg u Prävention	Master		8	8	1	6	7	1	14	15
Gesundhversorg-ökon-mgmt	Master		5	5	2	4	6	2	9	11
Klinische Psychologie	Master	5	20	25		13	13	5	33	38
Pflegewissenschaften DUAL	Bachelor VF	2	13	15	1	1	2	3	14	17
Public Health	Bachelor VF	4	26	30	12	57	69	16	83	99
Public Health	BA FWmP PF	3	8	11	2	8	10	5	16	21
Public Health/SP Pflegew.	Master		1	1		1	1		2	2
Public Health/ SP Public H.	Master		1	1	1	3	4	1	4	5
Psychologie	Bachelor VF	14	46	60	10	55	65	24	101	125
Wirtschaftspsychologie	Master	8	14	22	9	16	25	17	30	47
FB Gesamt		37	157	194	40	173	213	77	330	407

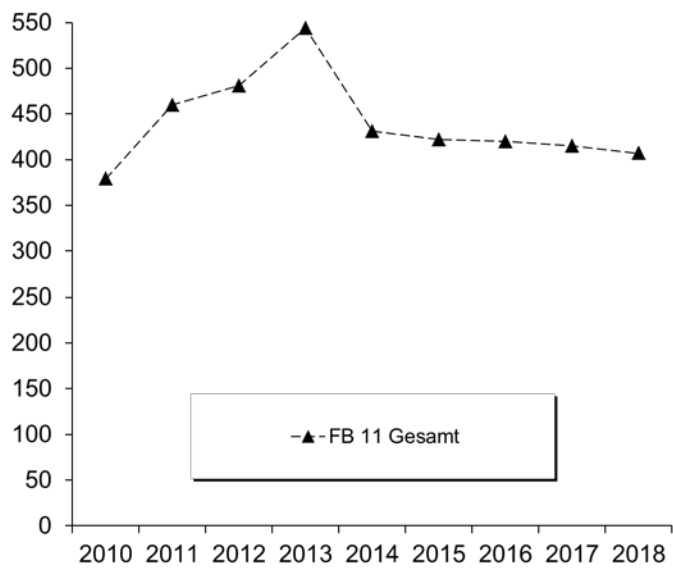
8. Absolventen: Studiendauer und Alter im Prüfungsjahr 2018

Fach	Abschluss	Anz	Studiendauer		Alter	
			MW	Median	MW	Median
Berufspäd. Pflegewissenschaft	Master	3	5,33	5	32,75	31,32
Epidemiologie Nursing	Master	17	5,76	6	27,27	26,13
Family Health Nursing	Master	7	5,43	5	30,28	28,06
Gesundhfürdg u Prävention	Master	15	6	6	28,07	27,17
Gesundhversorg-öko-mgmt	Master	11	6,09	6	28,95	26,61
Klinische Psychologie	Master	38	6,13	6	27,84	26,91
Pflegewissenschaften DUAL	Bachelor VF	17	10	10	31,16	28,58
Psychologie	Bachelor VF	125	7,85	7	28,05	26,42
Public Health	Bachelor VF	99	7,34	7	26,01	24,9
Public Health	BA FWmP PF	21	7,14	6	26,5	27,13
Public Health/SP Pflegewissenschaft	Master	2	9	9	42,23	42,23
Public Health/ SP Public Health	Master	5	9,2	10	32,99	33,70
Wirtschaftspsychologie	Master	47	6,51	6	27,73	27,38

9. Absolventen im Zeitverlauf vom Prüfungsjahr 2010-2018

Fach	Abschluss		2010	2011	2012	2013	2014	2015	2016	2017	2018
Berufspäd: Pflegewiss.	Master	M						1	3	1	
		W					9	1	1		3
		Ges						9	2	4	1
Epidemiologie	Master	M								3	3
		W								7	14
		Ges									10
Family Health Nursing	Master	M									
		W								2	7
		Ges									2
Gesundhfürgd u Prävention	Master	M								2	1
		W							2	16	14
		Ges								2	18
Gesundhversorg-ökon-mgmt	Master	M								3	2
		W								9	9
		Ges									12
Klinische Psychologie	Master	M			1	2	5	12	8	8	5
		W			5	37	63	73	65	49	33
		Ges			6	39	68	85	73	57	38
Pflegewissenschaften DUAL	Bachelor VF	M							1	1	3
		W							5	3	14
		Ges								6	4
Public Health	Bachelor VF	M	15	7	5	11	9	16	13	7	16
		W	96	83	62	68	70	87	82	69	83
		Ges	111	90	67	79	79	103	95	76	99
Public Health	BA FWmP PF	M						7	3	4	5
		W						20	13	14	16
		Ges						27	16	18	21
Public Health/SP Pflegewiss.	Master	M	1		2	2	2	3	1		
		W	1	1	3	8	3	3	6	3	2
		Ges	2	1	5	10	5	6	7	3	2
Public Health/SP Public Health	Master	M	1	10	9	9	8	6	8	2	1
		W	3	37	43	37	29	39	38	24	4
		Ges	4	47	52	46	37	45	46	26	5
Psychologie	Bachelor VF	M	8	26	33	40	25	19	29	30	24
		W	45	89	130	110	109	79	95	99	101
		Ges	53	115	163	150	134	98	124	129	125
Wirtschaftspsychologie	Master	M			6	11	14	11	14	13	17
		W			8	26	29	30	29	41	30
		Ges			14	37	43	41	43	54	47
FB 11 Gesamt	Ges	M	65	86	88	117	76	80	81	75	77
		W	314	374	393	427	355	342	339	340	330
		Ges	379	460	481	544	431	422	420	415	407

Fortsetzung: Absolventen im Zeitverlauf



M. Fachbereich 12

1. Studienfälle nach Fachsemestern im WS 18/19

Studiengang	Abschluß	G	1	2	3	4	5	6	7	8	9	10	11	12	13-14	>14	Ges	RSZ
Berufliche Bildung	M.Ed.ber.	LF M	9	5	9	11	6	5	1	2	2	2					52	34
Berufliche Bildung	M.Ed.ber.	LF W	5	2	2	2	1		1								13	11
		Ges	14	7	11	13	7	5	2	2	2	2					65	45
Erziehungs- & Bildungsw.	BA FWmP	KF M	13		8		6		4		3		2	1			37	27
Erziehungs- & Bildungsw.	BA FWmP	KF W	59	4	45	7	35	2	16		14	3	3	1	2	1	192	152
		Ges	72	4	53	7	41	2	20		17	3	5	2	2	1	229	179
Erziehungs-u.Bildungswiss	Master	M	6		7		3	1	3	1				1			22	13
Erziehungs-u.Bildungswiss	Master	W	31	2	32	5	25	6	9	3	3	1		1			118	70
		Ges	37	2	39	5	28	7	12	4	3	1		2			140	83
Inklusive Pädagogik	BA BiPEB	UF M	7		8	1	12		5		2		2		2		39	28
Inklusive Pädagogik	BA BiPEB	UF W	48	1	35		44	1	11		4		2				146	129
		Ges	55	1	43	1	56	1	16		6		4		2		185	157
Inklusive Pädagogik Gy/OS	BA IP GyOs	M	6														6	6
Inklusive Pädagogik Gy/OS	BA IP GyOs	W	14														14	14
		Ges	20														20	20
Inklusive Pädagogik	M.Ed.IP/SP	UF M	2		8		7	1	3								21	10
Inklusive Pädagogik	M.Ed.IP/SP	UF W	27		34	2	36		12		1						112	63
		Ges	29		42	2	43	1	15		1						133	73
Interd. Sachb./Sachunt.	BA BiPEB	EF M	5	1	10	1	10		6		2		4		2		41	27
Interd. Sachb./Sachunt.	BA BiPEB	EF W	42	1	28	1	26	1	9		1		2				111	99
		Ges	47	2	38	2	36	1	15		3		6		2		152	126
Interd. Sachb./Sachunt.	BA BiPEB	UF M	10		13		16		2		2	1	2			1	47	39
Interd. Sachb./Sachunt.	BA BiPEB	UF W	51		61		50	1	9	1	1	1			1		176	163
		Ges	61		74		66	1	11	1	3	1	3		1	1	223	202
Interd. Sachb./Sachunt.	M.Ed.Grund	EF M	1				2		1								4	1
Interd. Sachb./Sachunt.	M.Ed.Grund	EF W	4		3		3	1	1								12	7
		Ges	5		3		5	1	2								16	8
Interd. Sachb./Sachunt.	M.Ed.Grund	UF M	7		7		3		3								20	14
Interd. Sachb./Sachunt.	M.Ed.Grund	UF W	38		26	1	10	1	5								81	65
		Ges	45		33	1	13	1	8								101	79
Interd. Sachb./Sachunt.	M.Ed.IP/SP	EF M	1		5		7	1	3								17	6
Interd. Sachb./Sachunt.	M.Ed.IP/SP	EF W	10		22	2	15		8		1						58	34
		Ges	11		27	2	22	1	11		1						75	40
BA Bildungswiss. Prim/Ele		M	30	1	28	1	37		9		3	1	5		2	2	119	97
BA Bildungswiss. Prim/Ele		W	149	2	156	2	132	4	41	2	18		6		2	4	518	445
		Ges	179	3	184	3	169	4	50	2	21	1	11		4	6	637	542
BA LA Gym/Obersch.		M	146	3	138	9	72	2	55	2	28	2	9		9	9	484	370
BA LA Gym/Obersch.		W	243	13	237	13	176	5	115	1	35	6	15		5	15	879	687
		Ges	389	16	375	22	248	7	170	3	63	8	24		14	24	1363	1057
Lehramt IP/ SP an Gy/OS		M	6														6	6
Lehramt IP/ SP an Gy/OS		W	14														14	14
		Ges	20														20	20
Master Education		M	70	6	76	13	50	8	16	2	4	2					247	165
Master Education		W	199	9	196	19	134	14	34		3						608	423
		Ges	269	15	272	32	184	22	50	2	7	2					855	588

Studienfälle im FB 12: 4214

2. Studienfälle nach Hochschulsesemestern im WS 18/19

Studiengang	Abschluß	G	1	2	3	4	5	6	7	8	9	10	11	12	13-14	>14	Ges	RSZ
Berufliche Bildung	M.Ed.ber	LF M							1		4	1	5	5	14	22	52	
Berufliche Bildung	M.Ed.ber	LF W									3	1	1	3	6	13		
		Ges							1		7	1	6	5	17	28	65	

Fortsetzung: Studienfälle nach Hochschulse mestern

Studiengang	Abschluß	G		Studiengang														Ges
				1	2	3	4	5	6	7	8	9	10	11	12	13-14	>14	
Erziehungs- & Bildungsw.	BA FWmP	KF	M	9		7	1	5		5				3		3	4	37
Erziehungs- & Bildungsw.	BA FWmP	KF	W	35	3	39	3	38	2	17	3	21	4	7	1	10	9	192
			Ges	44	3	46	4	43	2	22	3	21	4	10	1	13	13	229
Erziehungs-u.Bildungsw:	Master		M							2	1	3		2	3	5	6	22
Erziehungs-u.Bildungsw:	Master		W			1	1			7	2	22	3	24	8	17	33	118
			Ges			1	1			9	3	25	3	26	11	22	39	140
Inklusive Pädagogik	BA BiPEB	UF	M	4		5		13		5		2		4	1	2	3	39
Inklusive Pädagogik	BA BiPEB	UF	W	30	1	31		34		22		11		6	1	3	7	146
			Ges	34	1	36		47		27		13		10	2	5	10	185
Inklusive Pädagogik	M.Ed.IP/SP	UF	M									2		6		3	10	21
Inklusive Pädagogik	M.Ed.IP/SP	UF	W							16		24	2	25	2	25	18	112
			Ges							16		26	2	31	2	28	28	133
Inklusive Pädagogik Gy/OS	BA IP GyOs		M	3		1	1			1								6
Inklusive Pädagogik Gy/OS	BA IP GyOs		W	10		1	1										2	14
			Ges	13		2	2			1							2	20
Interd. Sachb./Sachunt.	BA BiPEB	EF	M	3		4		12		5		3	1	5	1	2	5	41
Interd. Sachb./Sachunt.	BA BiPEB	EF	W	27		28		24		15		6	1	6		2	2	111
			Ges	30		32		36		20		9	2	11	1	4	7	152
Interd. Sachb./Sachunt.	BA BiPEB	UF	M	3		9	1	10	2	9		1		5		1	6	47
Interd. Sachb./Sachunt.	BA BiPEB	UF	W	38	1	51	2	45	2	18	2	4		2	2	5	4	176
			Ges	41	1	60	3	55	4	27	2	5		7	2	6	10	223
Interd. Sachb./Sachunt.	M.Ed.Grund	EF	M									1		2			1	4
Interd. Sachb./Sachunt.	M.Ed.Grund	EF	W							2		5		1		2	2	12
			Ges							2		6		3		2	3	16
Interd. Sachb./Sachunt.	M.Ed.Grund	UF	M							1		6	2	1		2	8	20
Interd. Sachb./Sachunt.	M.Ed.Grund	UF	W							22		24	3	9	1	10	12	81
			Ges							23		30	5	10	1	12	20	101
Interd. Sachb./Sachunt.	M.Ed.IP/SP	EF	M									1		5		3	8	17
Interd. Sachb./Sachunt.	M.Ed.IP/SP	EF	W							7		15		13		15	8	58
			Ges							7		16		18		18	16	75
BA Bildungswiss. Prim/Ele			M	15		17	1	30	2	16	1	4	4	11	1	3	14	119
BA Bildungswiss. Prim/Ele			W	95	5	135	2	125	3	68	3	26	3	12	5	11	25	518
			Ges	110	5	152	3	155	5	84	4	30	7	23	6	14	39	637
BA LA Gym/Obersch.			M	86	7	109	6	73	8	51	4	30	5	27	1	24	53	484
BA LA Gym/Obersch.			W	148	13	212	10	167	3	129	7	52	7	30	11	21	69	879
			Ges	234	20	321	16	240	11	180	11	82	12	57	12	45	122	1363
Lehramt IP/ SP an Gy/OS			M	3		1	1			1								6
Lehramt IP/ SP an Gy/OS			W	10		1	1										2	14
			Ges	13		2	2			1							2	20
Master Education			M					1		13	1	43	4	36	8	52	89	247
Master Education			W			1		1		85		127	12	114	12	120	136	608
			Ges			1		2		98	1	170	16	150	20	172	225	855

Studienfälle im FB 12: 4214

3. Studienfälle nach Status, Geschlecht und Staatsangehörigkeit im WS 18/19

Studiengang	Abschluß	G	Deutsche Studierende							Ausländische Studierende					Ges.			
			Rückmeld. Fortg	1 FS	Neuein. 1 FS	Fortg	Erst-ein.	Beur-laubt	Ges.	Rückmeld. Fortg	1 FS	Neuein. 1 FS	Fortg	Erst-ein.		Beur-laubt	Ges.	
Berufliche Bildung	M.Ed.ber.	LF	M	36		9	1		5	51	1						1	52
Berufliche Bildung	M.Ed.ber.	LF	W	6		5	1		1	13								13
			Ges	42		14	2		6	64	1						1	65
Erziehungs- & Bildungsw.	BA FWmP	KF	M	21	1	3		9		34	3						3	37
Erziehungs- & Bildungsw.	BA FWmP	KF	W	112	4	19	1	35	6	177	14		1				15	192
			Ges	133	5	22	1	44	6	211	17		1				18	229

Fortsetzung: Studienfälle nach Status

Studiengang	Abschluß	G	Deutsche Studierende						Ausländische Studierende						Ges.	
			Rückmeld. Fortg	1 FS		Erst- ein.	Beur- laubt	Ges.	Rückmeld. Fortg	1 FS		Erst- ein.	Beur- laubt	Ges.		
				1	FS					1	FS					1
Erziehungs- & Bildungsw.	Master	M	15		6			1	22							22
Erziehungs- & Bildungsw.	Master	W	67	1	28	1		12	109	7		2			9	118
		Ges	82	1	34	1		13	131	7		2			9	140
Inklusive Pädagogik	BA BiPEB	UF	M	29	2	1	1	3	36	2				1	3	39
Inklusive Pädagogik	BA BiPEB	UF	W	89	3	14		28	136	7		1		2	10	146
		Ges	118	5	15	1		31	172	9		1		3	13	185
Inklusive Pädagogik	M.Ed.IP/SP	UF	M	18	2				20					1	1	21
Inklusive Pädagogik	M.Ed.IP/SP	UF	W	80	21	5		3	109	1	1			1	3	112
		Ges	98	23	5			3	129	1	1			2	4	133
Inkl: Pädagogik Gy/OS	BA IP GyOs	M			3		3		6							6
Inkl: Pädagogik Gy/OS	BA IP GyOs	W		1	3		10		14							14
		Ges		1	6		13		20							20
Interd. Sachb./Sachunt.	BA BiPEB	EF	M	32		2	1	3	39	2					2	41
Interd. Sachb./Sachunt.	BA BiPEB	EF	W	63	3	12		27	106	4				1	5	111
		Ges	95	3	14	1	30	2	145	6				1	7	152
Interd. Sachb./Sachunt.	BA BiPEB	UF	M	35	1	5		3	45	1		1			2	47
Interd. Sachb./Sachunt.	BA BiPEB	UF	W	117	4	9	1	35	169	4				3	7	176
		Ges	152	5	14	1	38	4	214	5		1		3	9	223
Interd. Sachb./Sachunt.	M.Ed.Grund	EF	M	3		1			4							4
Interd. Sachb./Sachunt.	M.Ed.Grund	EF	W	7	4				11					1	1	12
		Ges	10	4	1				15					1	1	16
Interd. Sachb./Sachunt.	M.Ed.Grund	UF	M	12	5	2		1	20							20
Interd. Sachb./Sachunt.	M.Ed.Grund	UF	W	41	26	12		2	81							81
		Ges	53	31	14			3	101							101
Interd. Sachb./Sachunt.	M.Ed.IP/SP	EF	M	15	1				16					1	1	17
Interd. Sachb./Sachunt.	M.Ed.IP/SP	EF	W	47	7	2		1	57		1				1	58
		Ges	62	8	2			1	73		1			1	2	75
BA Bildungswiss. Prim/Ele		M	82	3	11	1	14	2	113	4		1		1	6	119
BA Bildungswiss. Prim/Ele		W	327	6	44	7	85	9	478	23		4	2	10	1	40
		Ges	409	9	55	8	99	11	591	27		5	2	11	1	46
BA LA. Gym/OS		M	290	7	53	10	81	7	448	29			1	5	1	36
BA LA. Gym/OS		W	535	22	71	20	137	15	800	60		2	2	11	4	79
		Ges	825	29	124	30	218	22	1248	89		2	3	16	5	115
BA IP Lehramt Gy/Obersch		M			3		3		6							6
BA IP Lehramt Gy/Obersch		W		1	3		10		14							14
		Ges		1	6		13		20							20
Master Education		M	162	48	20	2		9	241	3	2				1	6
Master Education		W	356	140	52	1		31	580	17	3	4			4	28
		Ges	518	188	72	3		40	821	20	5	4			5	34

Studienfälle im FB12: 4214

4. Studienfälle nach Alter im WS 18/19

Studiengang	Abschluß	G	Gesamt		1. FS		1. HS		
			Anzahl	Ø Alter	Anzahl	Ø Alter	Anzahl	Ø Alter	
Berufliche Bildung	M.Ed.ber.	LF	M	52	35,07	9	37,17		
Berufliche Bildung	M.Ed.ber.	LF	W	13	31,24	5	29,80		
		Ges		65	34,30	14	34,54		
Erziehungs- & Bildungsw.	BA FWmP	KF	M	37	25,84	13	23,79	9	22,94
Erziehungs- & Bildungsw.	BA FWmP	KF	W	192	25,15	59	23,53	35	23,30
		Ges		229	25,26	72	23,58	44	23,22
Erziehungs-u.Bildungswiss	Master		M	22	29,57	6	28,01		
Erziehungs-u.Bildungswiss	Master		W	118	28,17	31	27,78		
		Ges		140	28,39	37	27,82		
Inklusive Pädagogik	BA BiPEB	UF	M	39	25,71	7	24,98	4	22,18
Inklusive Pädagogik	BA BiPEB	UF	W	146	24,50	48	23,05	30	21,51
		Ges		185	24,75	55	23,29	34	21,59

Fortsetzung: Studienfälle nach Alter

Studiengang	Abschluß	G	Gesamt		1. FS		1. HS	
			Anzahl	Ø Alter	Anzahl	Ø Alter	Anzahl	Ø Alter
Inklusive Pädagogik	M.Ed.IP/SP UF	M	21	29,21	2	26,16		
Inklusive Pädagogik	M.Ed.IP/SP UF	W	112	26,88	27	26,22		
		Ges	133	27,25	29	26,22		
Inklusive Pädagogik Gy/OS	BA IP GyOs	M	6	22,26	6	22,26	3	22,05
Inklusive Pädagogik Gy/OS	BA IP GyOs	W	14	24,91	14	24,91	10	22,94
		Ges	20	24,11	20	24,11	13	22,74
Interd. Sachb./Sachunt.	BA BiPEB EF	M	41	26,54	5	25,14	3	21,67
Interd. Sachb./Sachunt.	BA BiPEB EF	W	111	23,95	42	23,02	27	21,47
		Ges	152	24,65	47	23,25	30	21,49
Interd. Sachb./Sachunt.	BA BiPEB UF	M	47	25,69	10	25,88	3	25,55
Interd. Sachb./Sachunt.	BA BiPEB UF	W	176	23,00	51	23,46	38	22,52
		Ges	223	23,56	61	23,86	41	22,74
Interd. Sachb./Sachunt.	M.Ed.Grund EF	M	4	28,07	1	32,59		
Interd. Sachb./Sachunt.	M.Ed.Grund EF	W	12	26,64	4	24,60		
		Ges	16	26,99	5	26,20		
Interd. Sachb./Sachunt.	M.Ed.Grund UF	M	20	27,17	7	26,86		
Interd. Sachb./Sachunt.	M.Ed.Grund UF	W	81	26,94	38	26,90		
		Ges	101	26,99	45	26,89		
Interd. Sachb./Sachunt.	M.Ed.IP/SP EF	M	17	29,72	1	26,59		
Interd. Sachb./Sachunt.	M.Ed.IP/SP EF	W	58	26,71	10	25,96		
		Ges	75	27,39	11	26,02		

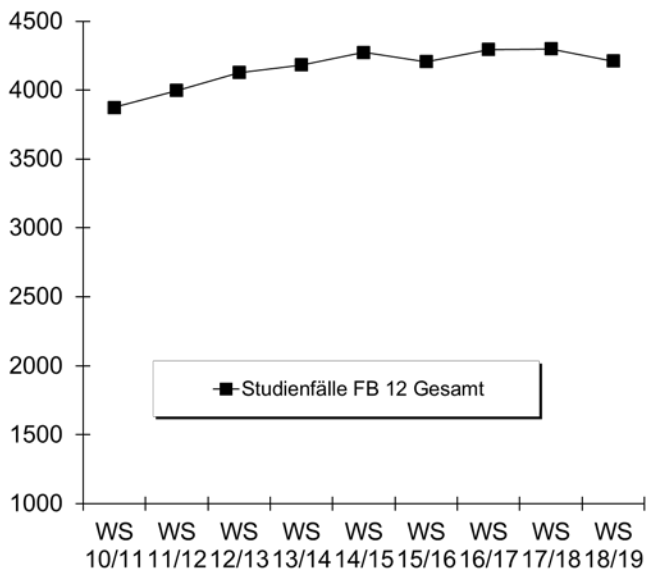
5. Studienfallentwicklung vom WS 10/11– WS 18/19

a) Studienfälle insgesamt

		WS 10/11	WS 11/12	WS 12/13	WS 13/14	WS 14/15	WS 15/16	WS 16/17	WS 17/18	WS 18/19
Studienfälle FB 12 Gesamt	Ges	3873	3997	4127	4184	4274	4206	4295	4299	4211
	M	1186	1218	1174	1114	1148	1129	1171	1205	1161
	W	2687	2779	2953	3070	3126	3077	3124	3094	3050
BA Bildungswiss Prim/EL			179	431	572	591	556	572	610	637
	Ges		179	431	572	591	556	572	610	637
	M		31	73	98	103	103	120	123	119
	W		148	358	474	488	453	452	487	518
BA LA-Option Gym/Oberschule			331	647	860	1044	1199	1233	1312	1363
	Ges		331	647	860	1044	1199	1233	1312	1363
	M		134	244	295	370	427	420	459	484
	W		197	403	565	674	772	813	853	879
Berufliche Bildung						24	59	76	79	65
	Master	Ges				24	59	76	79	65
		M				22	51	64	66	52
	W				2	8	12	13	13	
Interd. Sachb. / Sachunter.		429	480	562	600	582	555	602	581	567
	Bachelor	Ges	296	349	413	428	396	315	356	369
		M	47	67	91	96	94	79	99	97
	W	249	282	322	332	302	236	257	272	
Master	Ges	133	131	149	172	186	240	246	212	192
		M	11	14	19	27	26	38	41	43
		W	122	117	130	145	160	202	205	151

Fortsetzung: Studienfälle insgesamt

			WS 10/11	WS 11/12	WS 12/13	WS 13/14	WS 14/15	WS 15/16	WS 16/17	WS 17/18	WS 18/19
Erz.Wissenschaft			293	356	288	335	361	364	360	381	386
Bachelor	Ges			62	124	164	194	198	203	208	229
	M			7	17	19	24	26	27	31	37
	W			55	107	145	170	172	176	177	192
Master	Ges		53	110	131	142	146	149	140	156	140
	M		4	12	12	12	10	14	16	22	22
	W		49	98	119	130	136	135	124	134	118
Promotion	Ges		42	39	33	29	21	17	17	17	17
	M		16	11	11	6	5	5	3	3	5
	W		26	28	22	23	16	12	14	14	12
Sonderpäd. Fachr./Inkl. Pädagogik			42	106	221	290	325	366	389	347	338
Bachelor	Ges			80	221	290	274	211	191	177	205
	M			12	34	49	44	40	44	41	45
	W			68	187	241	230	171	147	136	160
Master	Ges					51	155	198	170	133	
	M					3	14	22	23	21	
	W					48	141	176	147	112	
Master Education			654	739	808	932	998	1049	1034	971	855
Master	Ges		654	739	808	932	998	1049	1034	971	855
	M		161	213	235	257	279	292	295	287	247
	W		493	526	573	675	719	757	739	684	608

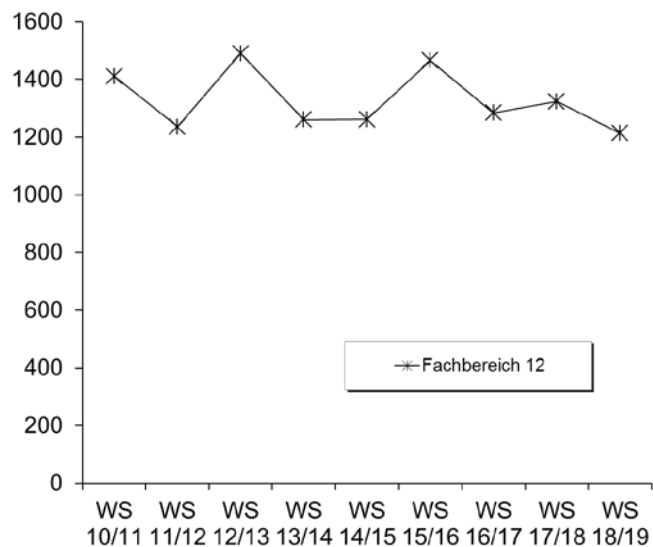


b) Studienfälle im 1. Fachsemester

Studiengang			Abschluss			WS 10/11	WS 11/12	WS 12/13	WS 13/14	WS 14/15	WS 15/16	WS 16/17	WS 17/18	WS 18/19
Berufliche Bildung	M.Ed.Ber. LF	M								22	19	13	10	9
		W								2	5	2	2	5
		Ges									24	24	15	12
Erziehungswissenschaft	BA FWmP KF	M		7	10	8	11	9	8	11	8	11	13	
		W		55	57	57	57	50	51	55	59	59	66	72
		Ges			62	67	65	68	59	59	66	66	72	85

Fortsetzung: Studienfälle im 1. Fachsemester

Studiengang	Abschluss		WS 10/11	WS 11/12	WS 12/13	WS 13/14	WS 14/15	WS 15/16	WS 16/17	WS 17/18	WS 18/19
Erziehungswissenschaft	Master	M	3	8	6	3	4	6	5	10	6
		W	34	68	50	31	41	50	33	43	31
		Ges	37	76	56	34	45	56	38	53	37
InkPädagogik/Sonderp	BA BiPEb UF	M		12	23	19	10	12	16	9	7
		W		68	123	59	48	46	46	39	48
		Ges		80	146	78	58	58	62	48	55
InkPädagogik/Sonderp	M.Ed.Inkl.P/SP UF	M					3	10	8	7	2
		W					48	92	54	34	27
		Ges					51	102	62	41	29
Inters. Sachb./Sachunterr.	BA BiPEb EF	M		12	25	19	15	15	18	11	5
		W		51	75	57	34	24	44	37	42
		Ges		63	100	76	49	39	62	48	47
Inters. Sachb./Sachunterr.	BA BiPEb UF	M		12	15	10	8	10	16	15	10
		W		40	48	38	37	43	56	66	51
		Ges		52	63	48	45	53	72	81	61
Inters. Sachb./Sachunterr.	M.Ed.Grund EF	M						2			1
		W					3	2	1	4	4
		Ges					3	4	1	4	5
Inters. Sachb./Sachunterr.	M.Ed.Grund UF	M					3	6	1	7	7
		W					21	34	24	27	38
		Ges					24	40	25	34	45
Inters. Sachb./Sachunterr.	M.Ed.Inkl.P/SP EF	M					3	9	8	4	1
		W					31	52	27	21	10
		Ges					34	61	35	25	11
Bachelor	BA BiPEb	M		30	44	39	29	33	45	35	30
		W		147	216	140	140	147	160	169	149
		Ges		177	260	179	169	180	205	204	179
Bachelor	BA LA	M		123	119	82	120	123	115	167	146
		W		180	209	195	223	272	260	287	243
		Ges		303	328	277	343	395	375	454	389
Master Education	Master LA (Ges)	M	78	78	92	91	89	90	67	69	70
		W	313	230	249	293	239	291	206	185	199
		Ges	391	308	341	384	328	381	273	254	269
Fachbereich 12		M	377	318	371	307	327	348	320	355	307
		W	1034	918	1119	953	935	1118	964	969	906
		Ges	1411	1236	1490	1260	1262	1466	1284	1324	1213



6. Studienfallkohorten bis zum WS 16/17

Berufl. Bildung M. Ed ber.	Fachsemester						
	<= RSZ				>RSZ		
	1	2	3	4	5	6	7
Kohorte 14/15	24	22	21	19	15	12	8
Schwund in %		8%	13%	21%	38%	50%	67%
Kohorte 15/16	24	35	20	18	11	6	2
Schwund in %		-46%	17%	25%	54%	75%	92%
Kohorte 16/17	15	14	16	14	7		
Schwund in %		7%	-7%	7%	53%		

Erziehungswissenschaft BA FWmP KF	Fachsemester								
	Abbruch oder Wechsel in RSZ						>RSZ		
	1	2	3	4	5	6	7	8	9
Kohorte 11/12	62	67	51	47	45	41	24	17	8
Schwund in %		-8%	18%	24%	27%	34%	61%	73%	87%
Kohorte 12/13	67	66	47	47	46	45	24	17	9
Schwund in %		1%	30%	30%	31%	33%	64%	75%	87%
Kohorte 13/14	65	57	49	49	47	46	28	23	12
Schwund in %		12%	25%	25%	28%	29%	57%	65%	82%
Kohorte 14/15	68	68	52	49	47	44	24	23	17
Schwund in %			24%	28%	31%	35%	65%	66%	75%
Kohorte 15/16	59	55	36	37	34	34	20		
Schwund in %		7%	39%	37%	42%	42%	66%		
Kohorte 16/17	59	59	48	47	41				
Schwund in %			19%	20%	31%				

Erziehungswissenschaft Master	Fachsemester								
	<=RSZ				> RSZ				
	1	2	3	4	5	6	7	8	9
Kohorte 11/12	68	48	42	42	37	30	17	10	4
Schwund in %		29%	38%	38%	46%	56%	75%	85%	94%
Kohorte 12/13	56	55	49	50	44	32	32	32	5
Schwund in %		2%	13%	11%	21%	43%	43%	43%	91%
Kohorte 13/14	34	20	28	29	24	29	7	3	5
Schwund in %		41%	18%	15%	29%	15%	79%	91%	85%
Kohorte 14/15	45	38	37	38	31	26	13	9	3
Schwund in %		16%	18%	16%	31%	42%	71%	80%	93%
Kohorte 15/16	56	55	48	47	40	26	12		
Schwund in %		2%	14%	16%	29%	54%	79%		
Kohorte 16/17	38	34	31	31	28				
Schwund in %		11%	18%	18%	26%				

Inkl. Pädagogik M. Ed IP/SP UF	Fachsemester						
	<= RSZ				>RSZ		
	1	2	3	4	5	6	7
Kohorte 14/15	51	51	51	50	29	16	8
Schwund in %				2%	43%	69%	84%
Kohorte 15/16	102	109	106	104	54	26	15
Schwund in %		-7%	-4%	-2%	47%	75%	85%
Kohorte 16/17	62	64	63	63	43		
Schwund in %		-3%	-2%	-2%	31%		

Fortsetzung: Studienfallkohorten

interd. Sachb./Sachu. M. Ed Grund UF	Fachsemester						
	<= RSZ				>RSZ		
	1	2	3	4	5	6	7
Kohorte 14/15	24	24	24	24	14	7	2
Schwund in %					42%	71%	92%
Kohorte 1516	40	43	41	41	19	10	8
Schwund in %		-8%	-2%	-2%	53%	75%	80%
Kohorte 16/17	25	29	28	28	13		
Schwund in %		-16%	-12%	-12%	48%		

interd. Sachb./Sachu. M. Ed IP/SP EF	Fachsemester						
	<= RSZ				>RSZ		
	1	2	3	4	5	6	7
Kohorte 14/15	34	34	34	34	18	8	2
Schwund in %					47%	76%	94%
Kohorte 1516	61	64	64	63	32	18	11
Schwund in %		-5%	-5%	-3%	48%	70%	82%
Kohorte 16/17	35	36	34	34	22		
Schwund in %		-3%	3%	3%	37%		

7. Abschlussprüfungen im Prüfungsjahr 2018 (01.10.2017-30.09.2018)

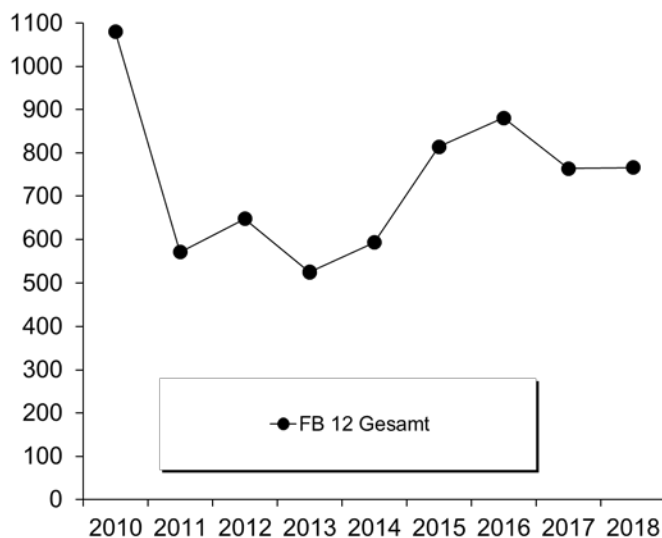
Fach	Abschluss	WS 17/18			SoSe 18			Prüfungsjahr 2018		
		M	W	Ges	M	W	Ges	M	W	Ges
Arbeitsorientierte Bildung	1 Fach Master Ed. Alt	1		1		1		1	1	2
Arbeitsorientierte Bildung	2 Fach Master Ed. Alt	1		1	1		1	2		2
Berufliche Bildung	M.Ed.berufl. 1.LF	12	2	14	6	4	10	18	6	24
Erziehungs. Und Bildungswiss.	BA FWmP KF	3	18	21	2	12	14	5	30	35
Erziehungs. Und Bildungswiss.	Master	2	22	24		9	9	2	31	33
Inklusive Pädagogik	BA BiPEb 1. UF	2	22	24	3	11	14	5	33	38
Inklusive Pädagogik	M.Ed.InkIPä 1.UF	3	41	44	3	23	26	6	64	70
Interd. Sachb./Sachunterricht	BA BiPEb 2. UF	6	11	17	4	18	22	10	29	39
Interd. Sachb./Sachunterricht	BA BiPEb EF		16	16	2	8	10	2	24	26
Interd. Sachb./Sachunterricht	2 Fach Master Ed. Alt		2	2	1	8	9	1	10	11
Interd. Sachb./Sachunt.	M.Ed.Grund 2.UF	3	9	12	1	18	19	4	27	31
Interd. Sachb./Sachunt.	M.Ed.Grund EF	1	2	3		1	1	1	3	4
Interd. Sachb./Sachunt.	M.Ed.InkIPä EF	3	16	19	2	14	16	5	30	35
FB Gesamt		37	161	198	25	127	152	62	288	350

8. Absolventen: Studiendauer und Alter im Prüfungsjahr 2018

Fach	Abschluss	Anz	Studiendauer		Alter	
			MW	Median	MW	Median
Arbeitsorientierte Bildung	1 Fach MEd. alt	3	3,67	3	34,26	34,27
Berufliche Bildung	1 Fach Med neu	24	5,42	5	35,18	33,47
Erziehungs. und Bildungswiss.	Master	33	6,39	6	28,45	28,04
Inklusive Pädagogik	BA BiPEb 1. UF	38	7,18	6	25,98	24,81
Inklusive Pädagogik	1 Fach MEd. neu	70	4,91	5	26,88	26,27

9. Absolventen im Zeitverlauf vom Prüfungsjahr 2010-2018

Fach	Abschluss		2010	2011	2012	2013	2014	2015	2016	2017	2018
Arbeitsorientierte Bildung	1. F. Master Ed.	M			2	9	5	11	6	1	1
		W		4	3	9	15	11	4	1	1
		Ges		4	5	18	20	22	10	2	2
BA BiPeB		M					1	10	15	24	17
		W					33	119	165	102	80
		Ges					34	129	180	126	97
BA LA Gym/OS		M					8	38	56	50	57
		W					18	121	116	118	116
		Ges					26	159	172	168	173
Berufl. Bildung	M. Ed. Ber.	M								14	18
		W									6
		Ges									14
Erz.wissenschaft/Bildungswiss. Master		M					2	4	1		2
		W					22	35	36	22	31
		Ges					24	39	37	22	33
Inklusive Pädagogik	BA BiPEb 1. UF	M					1	5	9	13	5
		W					21	63	105	46	33
		Ges					22	68	114	59	38
Inklusive Pädagogik	MED.InkIPä 1.UF	M								6	6
		W							22	59	64
		Ges							22	65	70
Master Education alt und neu		M	17	30	50	53	65	88	78	76	86
		W	80	186	174	199	220	264	240	232	243
		Ges	97	216	224	252	285	352	318	308	329
FB 12 Gesamt		M	249	153	175	116	135	168	172	184	192
		W	831	418	473	409	458	646	709	580	574
		Ges	1080	571	648	525	593	814	881	764	766



IV. Abkürzungsverzeichnis

Abkürzung	Bezeichnung
(OL)	Kooperation mit der Universität Oldenburg
´-wiss.	´-wissenschaften
1. F.	1. Fach (Hauptfach)
2. F.	2. Fach (Nebenfach)
Abendgmn	Abendgymnasium
Abs	Abschlußprüfung
∅	Mittelwert
Akad.	Akademisch
allg.	allgemeine
Aufb. Eur. Recht	Aufbaustudiengang Europäisches Recht
Ausl./ausländ.	ausländische
auss.	außerhalb
B.A. FBW	Bachelor Fachbezogene Bildungswissenschaft (Elementar-, Grundschul- und Sekundarschulbereich)
BA	Bildungsausländer
BA BiPEb/ BA Bildungswiss. Prim/Ele	Bachelor Bildungswissenschaften des Primar- und Elementarbereichs
BA FwM/ BA Fachwiss. Mit Profilb.	Fachwissenschaftlicher Bachelor mit Profildbereich
BA LA/ BA LA Opt. Gym/Obersch.	Bachelor mit Lehramtsoption Gymnasium/Oberschule
ber. Fach.	berufspädagogische Fachrichtung
best.	bestanden
Betr.-Wirtschaftslehre	Betriebswirtschaftslehre
Beur./Beurl.	Beurlaubte
Beweg.kultur	Bewegungskultur
BHP	Bremer Hochschulprogramm
Bibl. Gesch./ Rel. K.	Biblische Geschichte/ Religionskunde
BP	Berufspädagogik
cl	cum laude
Comm.a.Inf.Technology	Communication and Information Technology
Comp.Eur.Law	Comperative & European Law
dav.	davon
DENGO	Development Policy with Focus On Non Government Organisations
DFG	Deutsche Forschungsgemeinschaft
Dig. Medien	Digitale Medien
EF	Ergänzungsfach
EGW	Eziehungs- und Gesellschaftswissenschaft
ENRO	Entwicklungspolitik von Nichtregierungsorganisationen
Environm.	Environmental
Ersteinschr.	Ersteinschreiber
Erw.	Erweiterungs- / Ergänzungsprüfung
Erz. U. Ges.wiss.	Eziehungs- und Gesellschaftswissenschaft
E-Tech. u. Inform.-tech.	Elektrotechnik und Informationstechnik
EU	Europäische Union
Eur. Recht	Europäisches Recht
fachgeb.	fachgebunden
fachgeb. HS Reife	fachgebundene Hochschulreife
Fachhochschr	Fachhochschulreife
Fachr.	Fachrichtung
Fachschr/ Fachgeb	fachgebundene Hochschulreife
FB	Fachbereich
fg	fachgebundene
FH	Fachhochschule
FHR	Fachhochschulreife
Fortg.	Fortgeschritten
Frauen- /Geschlechtst. (OL)	Frauen- und Geschlechterstudien (in Oldenburg)
FS	Fachsemester

Fortsetzung: Abkürzungsverzeichnis

Abkürzung	Bezeichnung
G	Geschlecht
Ges	Gesamt
Ges.wiss./Gesundh.Wiss.	Gesundheitswissenschaft
Grad. School	Graduate School of Social Science
Grd.stud.	Grundstudium
GTW	Gewerblich Technische Wissenschaft
GW	Geisteswissenschaft
HF	Hauptfach
HS	Hochschulsemester
HSP	Hochschulsonderprogramm
HSR	Hochschulreife
HWP	Hochschul- und Wissenschaftsprogramm
HZB	Hochschulzugangsberechtigung
i.d.R.	in der Regel
incl.	inclusive
Inf.-tech./Inform.tech.	Informationstechnik
InformAutoEngineering	Information and Automation Engineering
Int. Econ. Rel	International Economic Relations
Integr.	Integriert
integr.	integrierte
Intern. WiWi	Internationale Wirtschaftsbeziehungen und Internationales Management
ISATEC	International Studys in Aquatic Tropical Ecology
ISP	Investitionssonderprogramm
k.A. / keine Ang.	keine Angabe
KF	Komplementärfach
Koop	Kooperation
Kulturgesch.Osteur.	Kulturgeschichte Osteuropa
Kunst und Kulturverm.	Kunst und Kulturvermittlung
LA	Lehramt
LF	Lehramtsfach
LfbA	Lehrkraft für besondere Aufgaben
Lit.wiss.	Literaturwissenschaften
M	männlich
M.Ed. Grund	Master of Education Grundschule
M.Ed. Gym.	Master of Education Gymnasium
M.Ed. Sek.	Master of Education Sekundarschule
M.Ed. SonPä	Master of Education Sonderpädagogik inklusive Pädagogik
M.Ed.berufl.	Master of Education Berufliche Schulen
M.Ed.GTW ETI	Master Education in Gewerbl. technische Wiss. Elektrotechnik-Informatik
M.Ed.GTW MT	Master Education in Gewerblich technische Wissenschaft Metalltechnik
M.Sc.	Master of Science
Mag. Aufb.	Magister
Mag. Aufb.	Magister Aufbaustudiengang
mcl	magna cum laude
MINT	M athematik, I nformatik, N aturwissenschaft und T echnik
MW	Mittelwert
Naturw./NW	Naturwissenschaft
Neuein.	Neueinschreiber
NF	Nebenfach
Nichtwiss.	Nichtwissenschaftlich
Niederländ. Phil. (OL)	Niederländische Philologie (in Oldenburg)
oA	ohne Angabe
P / Pfl.	Pflegewissenschaft
päd./Päd.	Pädagogik
PF	Profilfach
Prod. Engineering	Production Engineering
Prod.Tech.	Produktionstechnik
Prom.	Promotion

Fortsetzung: Abkürzungsverzeichnis

Abkürzung	Bezeichnung
Prop. Pflege.	Propädeutikum Pflegewissenschaft
Public H./Pflw. SP	Public Health/Pflegewissenschaften Schwerpunkt...
r	rite
Rel. K.	Religionskunde
Rf	Reife
RSZ	Regelstudienzeit
Rückmeld.	Rückmelder
SA	Sachausgaben
Schreib	Schreibkräfte
scl	summa cum laude
Sek I	Sekundarstufe 1
Sek II	Sekundarstufe 2
Sek II, ber.	Sekundarstufe 2 berufliche Fachrichtung
slaw.	slawistische
Sonderpaed. Fachr.	Sonderpädagogische Fachrichtung
SoPro	Sonderprogramme
Soz.arbeitsw.	Sozialarbeitswissenschaft
Soz.Päd.	Sozialpädagogik
Sozialforschg	Sozialforschung
SS/SoSe	Sommersemester
Staatsex.	Staatsexamen
Stadt- u. Regionalentw.	Stadt- und Regionalentwicklung
Stud.	Studierende
SW	Sozialwissenschaft
T.Euro	Tausend Euro
TZ	Teilzeit
UF	Unterrichtsfach
Versich.	Versicherungen
Vertief.	Vertiefungsrichtung
Verw	Verwaltungsmitarbeiter
VF	Vollfach
VZ	Vollzeit
VZÄ	Vollzeitäquivalente
W	weiblich
WB/Weiterb.	Weiterbildung
WS	Wintersemester
WWN	Förderung des weiblichen wissenschaftlichen Nachwuchses
Zus	Zusatzstudium
Zw/ZW/ZWPrfg	Zwischenprüfung
Zweit.	Zweitstudium

