

Rechenschaftsbericht des Rektors

„Uni in Zahlen“ 2019

Universität Bremen im April 2020

Impressum

Titel: Rechenschaftsbericht des Rektors
„Uni in Zahlen“ 2019

Herausgeber: Rektor der Universität Bremen

Redaktion: Ute Wohlers, Frauke Meyer
(Referat 05, Finanzcontrolling)

Kontakt: wohlers@uni-bremen.de

Druck: Zentraldruckerei der Universität Bremen

Vertrieb: Pressestelle der Universität Bremen
Bibliothekstraße
28359 Bremen

Auflage: 400

Bremen, April 2020

Inhaltsverzeichnis

I.	Vorwort	1
II.	Daten für die Gesamtuniversität	3
A.	Studierende im laufenden Semester (WS 19/20)	3
1.	Studierende Gesamt nach Köpfen	3
	a) <i>Anzahl</i>	3
	b) <i>Studierende nach Fachbereichen</i>	3
	c) <i>Art der Hochschulzugangsberechtigung (HZB)</i>	6
	d) <i>regionale Herkunft</i>	6
2.	Studierende nach angestrebten Abschlussarten	9
	a) <i>Abschlussarten im Zeitverlauf</i>	9
3.	Fächermatrix: Kombination von Fächern	10
	a) <i>Bachelor</i>	10
	b) <i>Master</i>	13
4.	Gasthörer/-innen	17
5.	Weiterbildungsstudierende und sonstige TeilnehmerInnen an Veranstaltungen der wissenschaftlichen Weiterbildung* 2019	18
B.	Erbrachte Leistungen	19
1.	Absolventen	19
	a) <i>Absolventen im Prüfungsjahr 2019 nach Abschlussarten</i>	19
	b) <i>Entwicklung der Absolventenzahlen über die Jahre</i>	20
2.	Promotionen	21
	a) <i>Promotionen im Prüfungsjahr 2019 nach Doktorgraden</i>	21
	b) <i>Promotionen im Prüfungsjahr 2019 nach Note</i>	22
	c) <i>Promotionen im Prüfungsjahr 2019 nach Alter</i>	22
	d) <i>Entwicklung der Promotionszahlen über die Jahre</i>	23
3.	Habilitationen	24
	a) <i>Entwicklung der Habilitationszahlen über die Jahre</i>	24
	b) <i>Habilitationen nach Fachbereichen/Fachbereichsgruppen über die Jahre</i>	26
C.	Eingesetzte Ressourcen	27
1.	Personal 2019	27
	a) <i>Personal insgesamt (Köpfe)</i>	27
	b) <i>Personal insgesamt (Köpfe) im Zeitverlauf</i>	27
	c) <i>Personal insgesamt (Vollzeitäquivalente)</i>	28
	d) <i>Personal insgesamt (Vollzeitäquivalente) Refinanzierungen</i>	28
	e) <i>Personal insgesamt (Vollzeitäquivalente) im Zeitverlauf</i>	29
	f) <i>Wissenschaftlicher Mittelbau (Vollzeitäquivalente)</i>	30
	g) <i>Personal in Vollzeitäquivalenten nach Organisationseinheiten (nur Grundfin.)</i>	32
	h) <i>Personal in Vollzeitäquivalenten nach Organisationseinheiten (alle Finanzierungen)</i>	32

i)	<i>Personal in Vollzeitäquivalenten nach Organisationseinheiten und Geschlecht (alle Finanzierungen)</i>	33
j)	<i>Personal insgesamt (Köpfe) nach Alter</i>	34
k)	<i>Personal insgesamt (Köpfe) nach Alter im Zeitverlauf</i>	34
2.	Hilfskräfte	35
a)	<i>Hilfskräfte insgesamt</i>	35
b)	<i>Hilfskräfte nach Staatsangehörigkeit</i>	35
c)	<i>Hilfskräfte nach Staatsangehörigkeit und Geschlecht</i>	35
d)	<i>Hilfskräfte nach Organisationseinheiten (Köpfe)</i>	36
e)	<i>Hilfskräfte nach Organisationseinheiten (Summe der Vertragsstunden)</i>	36
3.	Finanzen	37
a)	<i>in 2019 zur Verfügung stehende Mittel</i>	37
b)	<i>Entwicklung der Gesamtausgaben</i>	38
c)	<i>Entwicklung der Drittmittelausgaben</i>	39
d)	<i>Entwicklung der Drittmittelausgaben nach Mittelgebern</i>	39
e)	<i>Entwicklung der Bewirtschaftungsausgaben</i>	41
D.	Internationale Verflechtungen der Universität Bremen	43
1.	Vollstudierende mit ausländischer Staatsangehörigkeit im WS 19/20	43
2.	Ausländische Studierende gesamt im WS 19/20	44
3.	ERASMUS-Programm	45
4.	Studierendenmobilität außerhalb Europas	47
E	Gleichstellung	49
1.	Kaskadenmodell: weibl. Anteile auf den verschiedenen Qualifikationsstufen	49
2.	Studierende/Promotionen/Personal: Anteile weiblich im Zeitverlauf	52
a)	<i>Studierende</i>	52
b)	<i>Promotionen</i>	53
c)	<i>Personal (Köpfe:) Weibliches Personal insgesamt (Köpfe in %) im Zeitverlauf</i>	53
d)	<i>Personal (VZÄ) Weibliches Personal insgesamt (VZÄ in %) im Zeitverlauf</i>	54
e)	<i>Habilitationen</i>	54
III.	Fachbereichsbezogene Daten	57
A.	Allgemeine Erläuterungen und Definitionen zu den folgenden Tabellen	57
1.	Studienfälle nach Fachsemestern	57
2.	Studienfälle nach Hochschulsesemestern	57
3.	Studienfälle nach Alter	57
4.	Studienfallentwicklung	58
5.	Studienfallkohorten	58
6.	Abschlussprüfungen im Prüfungsjahr	58
7.	Absolventen: Studiendauer und Alter im Prüfungsjahr	58
8.	Absolventen im Zeitverlauf	59

B. Fachbereich 01	61
1. Studienfälle nach Fachsemestern im WS 19/20	61
2. Studienfälle nach Hochschulsesemestern im WS 19/20	62
3. Studienfälle nach Alter im WS 19/20	63
4. Studienfallentwicklung vom WS 11/12– WS 19/20	63
a) <i>Studienfälle insgesamt</i>	63
b) <i>Studienfälle im 1. Fachsemester</i>	65
5. Studienfallkohorten bis zum WS 17/18	66
6. Abschlussprüfungen im Prüfungsjahr 2019 (01.10.2018-30.09.2019)	68
7. Absolventen: Studiendauer und Alter im Prüfungsjahr 2019	68
8. Absolventen im Zeitverlauf vom Prüfungsjahr 2011-2019	69
C. Fachbereich 02	71
1. Studienfälle nach Fachsemestern im WS 19/20	71
2. Studienfälle nach Hochschulsesemestern im WS 19/20	72
3. Studienfälle nach Alter im WS 19/20	73
4. Studienfallentwicklung vom WS 11/12– WS 19/20	73
a) <i>Studienfälle insgesamt</i>	73
b) <i>Studienfälle im 1. Fachsemester</i>	75
5. Studienfallkohorten bis zum WS 17/18	76
6. Abschlussprüfungen im Prüfungsjahr 2019 (01.10.2018-30.09.2019)	80
7. Absolventen: Studiendauer und Alter im Prüfungsjahr 2019	80
8. Absolventen im Zeitverlauf vom Prüfungsjahr 2011-2019	81
D. Fachbereich 03	83
1. Studienfälle nach Fachsemestern im WS 19/20	83
2. Studienfälle nach Hochschulsesemestern im WS 19/20	84
3. Studienfälle nach Alter im WS 19/20	85
4. Studienfallentwicklung vom WS 11/12– WS 19/20	86
a) <i>Studienfälle insgesamt</i>	86
b) <i>Studienfälle im 1. Fachsemester</i>	88
5. Studienfallkohorten bis zum WS 17/18	90
6. Abschlussprüfungen im Prüfungsjahr 2019 (01.10.2018-30.09.2019)	94
7. Absolventen: Studiendauer und Alter im Prüfungsjahr 2019	95
8. Absolventen im Zeitverlauf vom Prüfungsjahr 2011-2019	95
E. Fachbereich 04	97
1. Studienfälle nach Fachsemestern im WS 19/20	97
2. Studienfälle nach Hochschulsesemestern im WS 19/20	97
3. Studienfälle nach Alter im WS 19/20	98
4. Studienfallentwicklung vom WS 11/12– WS 19/20	99
a) <i>Studienfälle insgesamt</i>	99
b) <i>Studienfälle im 1. Fachsemester</i>	100

5.	Studienfallkohorten bis zum WS 17/18	101
6.	Abschlussprüfungen im Prüfungsjahr 2019 (01.10.2018-30.09.2019)	103
7.	Absolventen: Studiendauer und Alter im Prüfungsjahr 2019	103
8.	Absolventen im Zeitverlauf vom Prüfungsjahr 2011-2019	104
F.	Fachbereich 05	105
1.	Studienfälle nach Fachsemestern im WS 19/20	105
2.	Studienfälle nach Hochschulsesemestern im WS 19/20	105
3.	Studienfälle nach Alter im WS 19/20	105
4.	Studienfallentwicklung vom WS 11/12– WS 19/20	106
	a) <i>Studienfälle insgesamt</i>	106
	b) <i>Studienfälle im 1. Fachsemester</i>	107
5.	Studienfallkohorten bis zum WS 17/18	107
6.	Abschlussprüfungen im Prüfungsjahr 2019 (01.10.2018-30.09.2019)	108
7.	Absolventen: Studiendauer und Alter im Prüfungsjahr 2019	109
8.	Absolventen im Zeitverlauf vom Prüfungsjahr 2011-2019	109
G.	Fachbereich 06	111
1.	Studienfälle nach Fachsemestern im WS 19/20	111
2.	Studienfälle nach Hochschulsesemestern im WS 19/20	111
3.	Studienfälle nach Alter im WS 19/20	111
4.	Studienfallentwicklung vom WS 11/12– WS 19/20	112
	a) <i>Studienfälle insgesamt</i>	112
	b) <i>Studienfälle im 1. Fachsemester</i>	112
5.	Studienfallkohorten bis zum WS 17/18	113
6.	Abschlussprüfungen im Prüfungsjahr 2019 (01.10.2018-30.09.2019)	114
7.	Absolventen: Studiendauer und Alter im Prüfungsjahr 2019	114
8.	Absolventen im Zeitverlauf vom Prüfungsjahr 2011-2019	114
H.	Fachbereich 07	115
1.	Studienfälle nach Fachsemestern im WS 19/20	115
2.	Studienfälle nach Hochschulsesemestern im WS 19/20	115
3.	Studienfälle nach Alter im WS 19/20	116
4.	Studienfallentwicklung vom WS 11/12– WS 19/20	116
	a) <i>Studienfälle insgesamt</i>	116
	b) <i>Studienfälle im 1. Fachsemester</i>	118
5.	Studienfallkohorten bis zum WS 17/18	119
6.	Abschlussprüfungen im Prüfungsjahr 2019 (01.10.2018-30.09.2019)	120
7.	Absolventen: Studiendauer und Alter im Prüfungsjahr 2019	120
8.	Absolventen im Zeitverlauf vom Prüfungsjahr 2011-2019	120
I.	Fachbereich 08	123
1.	Studienfälle nach Fachsemestern im WS 19/20	123

2.	Studienfälle nach Hochschulsesemestern im WS 19/20	124
3.	Studienfälle nach Alter im WS 19/20	126
4.	Studienfallentwicklung vom WS 11/12– WS 19/20	128
	a) <i>Studienfälle insgesamt</i>	128
	b) <i>Studienfälle im 1. Fachsemester</i>	129
5.	Studienfallkohorten bis zum WS 17/18	132
6.	Abschlussprüfungen im Prüfungsjahr 2019 (01.10.2018-30.09.2019)	136
7.	Absolventen: Studiendauer und Alter im Prüfungsjahr 2019	137
8.	Absolventen im Zeitverlauf vom Prüfungsjahr 2011-2019	137
J.	Fachbereich 09	139
1.	Studienfälle nach Fachsemestern im WS 19/20	139
2.	Studienfälle nach Hochschulsesemestern im WS 19/20	141
3.	Studienfälle nach Alter im WS 19/20	143
4.	Studienfallentwicklung vom WS 11/12– WS 19/20	145
	a) <i>Studienfälle insgesamt</i>	145
	b) <i>Studienfälle im 1. Fachsemester</i>	148
5.	Studienfallkohorten bis zum WS 17/18	150
6.	Abschlussprüfungen im Prüfungsjahr 2019 (01.10.2018-30.09.2019)	157
7.	Absolventen: Studiendauer und Alter im Prüfungsjahr 2019	157
8.	Absolventen im Zeitverlauf vom Prüfungsjahr 2011-2019	158
K.	Fachbereich 10	161
1.	Studienfälle nach Fachsemestern im WS 19/20	161
2.	Studienfälle nach Hochschulsesemestern im WS 19/20	163
3.	Studienfälle nach Alter im WS 19/20	165
4.	Studienfallentwicklung vom WS 11/12– WS 19/20	168
	a) <i>Studienfälle insgesamt</i>	168
	b) <i>Studienfälle im 1. Fachsemester</i>	169
5.	Studienfallkohorten bis zum WS 17/18	172
6.	Abschlussprüfungen im Prüfungsjahr 2019 (01.10.2018-30.09.2019)	177
7.	Absolventen: Studiendauer und Alter im Prüfungsjahr 2019	178
8.	Absolventen im Zeitverlauf vom Prüfungsjahr 2011-2019	179
L.	Fachbereich 11	181
1.	Studienfälle nach Fachsemestern im WS 19/20	181
2.	Studienfälle nach Hochschulsesemestern im WS 19/20	181
3.	Studienfälle nach Alter im WS 19/20	182
4.	Studienfallentwicklung vom WS 11/12– WS 19/20	183
	a) <i>Studienfälle insgesamt</i>	183
	b) <i>Studienfälle im 1. Fachsemester</i>	184
5.	Studienfallkohorten bis zum WS 17/18	186
6.	Abschlussprüfungen im Prüfungsjahr 2019 (01.10.2018-30.09.2019)	188

7.	Absolventen: Studiendauer und Alter im Prüfungsjahr 2019	188
8.	Absolventen im Zeitverlauf vom Prüfungsjahr 2011-2019	188
M.	Fachbereich 12	191
1.	Studienfälle nach Fachsemestern im WS 19/20	191
2.	Studienfälle nach Hochschulsemestern im WS 19/20	192
3.	Studienfälle nach Alter im WS 19/20	193
4.	Studienfallentwicklung vom WS 11/12– WS 19/20	193
	<i>a) Studienfälle insgesamt</i>	193
	<i>b) Studienfälle im 1. Fachsemester</i>	195
5.	Studienfallkohorten bis zum WS 17/18	196
6.	Abschlussprüfungen im Prüfungsjahr 2019 (01.10.2018-30.09.2019)	198
7.	Absolventen: Studiendauer und Alter im Prüfungsjahr 2019	198
8.	Absolventen im Zeitverlauf vom Prüfungsjahr 2011-2019	199
IV.	Abkürzungsverzeichnis	201





I. Vorwort

Hiermit lege ich dem Akademischen Senat und der interessierten Öffentlichkeit zum 25. Mal den statistischen Bericht „Uni in Zahlen“ für die Universität Bremen vor. Der Bericht ist zugleich Bestandteil des Staatskontraktes zwischen der Universität Bremen und der senatorischen Behörde.

Der Zahlenspiegel enthält Zahlen, Tabellen und Diagramme, mit denen die Struktur und die Entwicklung der Universität Bremen und ihre Leistungen im Jahr 2019 dargestellt werden.

„Uni in Zahlen“ ist gegliedert in zwei große Teile:

Im ersten Teil werden die Informationen und Daten für die Gesamtuniversität dargestellt. Der zweite Teil enthält die Einzeldarstellungen für jeden Fachbereich und detaillierte Informationen über die einzelnen Studiengänge.

Die zusammenfassende Darstellung der Universitätsentwicklung des letzten Jahres finden Sie wie bereits in den Vorjahren in einer gesonderten Veröffentlichung des Rektors, die nach der Befassung des Akademischen Senats mit dem Rechenschaftsbericht des Rektorats herausgegeben wird. Mit diesen beiden Berichten kommt der Rektor seiner Rechenschaftspflicht gem. §81 Abs.4 BremHG nach.

Ein Großteil der in diesem Bericht veröffentlichten Daten ist auch auf den Internetseiten der Universität unter <http://www.finanzcontrolling.uni-bremen.de/> zu finden.

Ich danke herzlich den Mitarbeiterinnen und Mitarbeitern, die zum Entstehen dieses Zahlenspiegels beigetragen haben.

Anregungen, Verbesserungsvorschläge und Fehlermeldungen nimmt das Referat 05 (Finanzcontrolling, Tel. 218---60201, e-mail: wohlers@uni-bremen.de) gerne entgegen.

Bremen, im April 2020



Prof. Dr. Bernd Scholz-Reiter
Rektor

II. Daten für die Gesamtuniversität

A. Studierende im laufenden Semester (WS 19/20)

1. Studierende Gesamt nach Köpfen

a) Anzahl

G	Gesamt ohne Beurl.	Deutsche			Ausländ. Stud.			Beurlaubte			Gesamt incl. Beur.	dav. in RSZ
		1HS	1 FS	Ges	1HS	1 FS	Ges	1HS	1 FS	Ges		
M	8979	1009	1857	7649	232	304	1330		10	219	9198	6387
W	9690	1356	2472	8513	204	284	1177	2	48	331	10021	7429
Ges	18669	2365	4329	16162	436	588	2507	2	58	550	19219	13816

Von den Gesamtstudierenden im WS 2019/20 an der Universität Bremen sind 52% Frauen; von den 1. Fachsemestern 56% und von den 1. Hochschulsemestern 56%.

G	Fachsemester															Ges
	1	2	3	4	5	6	7	8	9	10	11	12	13-14	>14	Prom.	
M	2171	250	1893	236	1511	164	997	82	560	33	293	23	202	256	527	9198
W	2804	143	2247	162	1855	149	1029	105	469	53	266	32	112	151	444	10021
Ges	4975	393	4140	398	3366	313	2026	187	1029	86	559	55	314	407	971	19219

Die Studierendenzahl an der Universität Bremen hat sich vom WS 1971/72 bis zum WS 2019/20 wie nachfolgend dargestellt entwickelt.

	WS 71/72	WS 80/81	WS 90/91	WS 00/01	WS 14/15	WS 15/16	WS 16/17	WS 17/18	WS 18/19	WS 19/20
M	k. A.	4470	7894	8717	9657	9629	9693	9436	9385	9198
W	k. A.	3296	6463	9359	9880	9992	10008	9982	10009	10021
Studierende ges.	400	7766	14357	18076	19537	19621	19701	19418	19394	19219
weibl. in %		42%	45%	52%	51%	51%	51%	51%	52%	52%
M				1624	2375	2531	2523	2353	2363	2171
W				1961	2813	3021	2820	2812	2798	2804
Studierende im 1. FS				3585	5188	5552	5343	5165	5161	4975
weibl. in %				55%	54%	54%	53%	54%	54%	56%
M				932	1082	1089	1189	1197	1285	1356
W				883	1066	1071	1071	1075	1182	1230
Ausl. Studierende Ges.				1815	2148	2160	2260	2272	2467	2586
weibl. in %				49%	50%	50%	47%	47%	48%	48%

b) Studierende nach Fachbereichen

Im Folgenden sind die Studierenden des WS 19/20 nach Fachbereichen in Köpfen aufgeführt, entsprechend den Meldungen für die amtliche Statistik. Nicht enthalten sind in dieser Aufstellung die Studierenden, die mit dem Abschluss Zertifikat oder Promotion eingeschrieben sind.

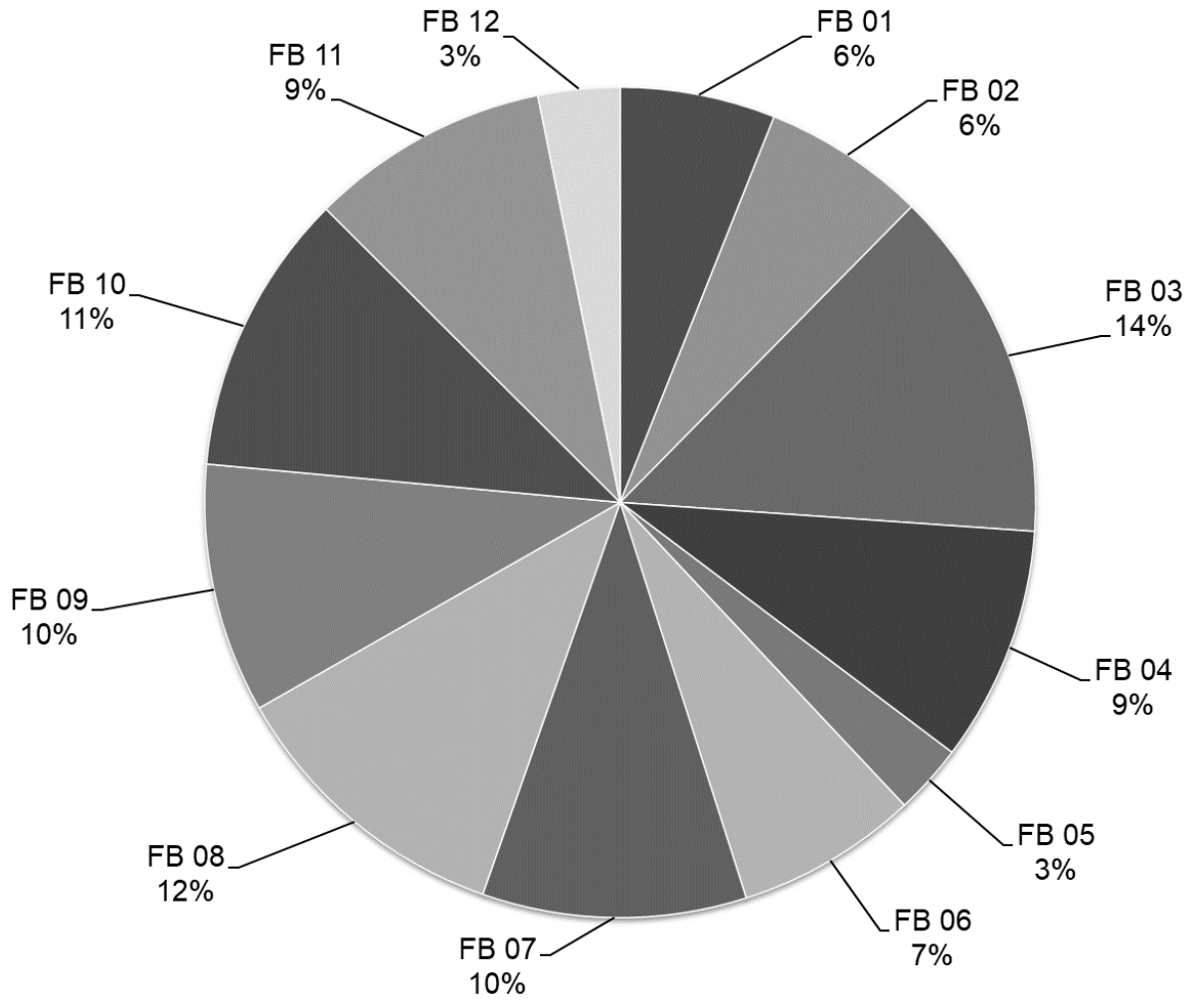
Die Auflistung nach Köpfen auf die einzelnen Fachbereiche ist nicht unproblematisch:

- die **Belastung des Fachbereichs 12**, der die Grundleistungen der Lehrerbildung erbringt, wird **vernachlässigt**, da nur das 1. Hauptfach gewertet wird.
- Bachelorstudierende werden voll in ihrem 1. Fach gezählt; dies führt zur Verzerrung der Belastung zuungunsten der 2. Hauptfächer bzw. der Nebenfächer.
- Studierende, die zwei Vollstudien absolvieren (Doppelstudierende), sind nur mit ihrem Erststudium gezählt.

Detailliertere Aufstellungen zu den einzelnen Fachbereichen können den Fachbereichsseiten (Abschnitt III) entnommen werden.

Fachbereich	G	Gesamt ohne Beurl.	Deutsche			Ausländ. Stud.			Beurlaubte			Gesamt inkl. Beur.
			1HS	1 FS	Ges	1HS	1 FS	Ges	1HS	1 FS	Ges	
FB 01	M	816	105	165	531	51	60	285		3	14	830
Physik/E-Technik	W	250	42	81	160	19	23	90		4	11	261
	Ges	1066	147	246	691	70	83	375		7	25	1091
FB 02	M	448	51	100	358	26	31	90			8	456
Biologie/Chemie	W	668	93	181	524	39	51	144		3	20	688
	Ges	1116	144	281	882	65	82	234		3	28	1144
FB 03	M	1688	212	369	1492	42	59	196			60	1748
Mathe/Informatik	W	704	105	200	598	23	36	106		1	28	732
	Ges	2392	317	569	2090	65	95	302		1	88	2480
FB 04	M	1296	115	229	1126	22	34	170		2	36	1332
Produktionstechnik	W	306	23	48	238	4	5	68		6	18	324
	Ges	1602	138	277	1364	26	39	238		8	54	1656
FB 05	M	316	20	44	182	32	37	134			4	320
Geowiss.	W	167	21	53	124	9	11	43		1	6	173
	Ges	483	41	97	306	41	48	177		1	10	493
FB 06	M	482	64	85	438	9	13	44			16	498
Rechtswiss.	W	745	153	174	688	10	12	57			36	781
	Ges	1227	217	259	1126	19	25	101			52	1279
FB 07	M	1048	148	246	974	10	16	74		1	12	1060
Wirtschaftswiss.	W	781	131	210	723	10	14	58		1	14	795
	Ges	1829	279	456	1697	20	30	132		2	26	1855
FB 08	M	926	140	255	865	12	17	61			29	955
Sozialwiss.	W	1071	171	280	948	27	37	123		4	30	1101
	Ges	1997	311	535	1813	39	54	184		4	59	2056
FB 09	M	496	63	131	459	10	12	37			18	514
Kulturwiss.	W	1202	165	321	1111	23	31	91		6	40	1242
	Ges	1698	228	452	1570	33	43	128		6	58	1756
FB 10	M	461	52	118	408	11	17	53		1	8	469
Sprach-u. Lit.wiss.	W	1474	193	382	1323	32	48	151		5	45	1519
	Ges	1935	245	500	1731	43	65	204		6	53	1988
FB 11	M	292	25	60	267	5	6	25		2	11	303
Human-u. Ges.wiss.	W	1331	172	336	1259	8	12	72		9	52	1383
	Ges	1623	197	396	1526	13	18	97		11	63	1686
FB 12	M	136	8	41	130	2	2	6		1	3	139
Erz.u.Gesellsch.wiss	W	407	56	152	387		4	20		8	28	435
	Ges	543	64	193	517	2	6	26		9	31	574
o.A.	M	47	6	14	46			1				47
	W	140	31	54	135			5			3	143
	Ges	187	37	68	181			6			3	190
Uni gesamt	M	8452	1009	1857	7276	232	304	1176		10	219	8671
	W	9246	1356	2472	8218	204	284	1028		48	331	9577
	Ges	17698	2365	4329	15494	436	588	2204		58	550	18248

Das folgende Bild verdeutlicht die Größe der Fachbereiche gemessen in Anteilen der Studierendenzahlen an der Gesamtzahl der Universität Bremen. Dargestellt werden die Studierenden gesamt ohne Beurlaubte aus vorstehender Tabelle.



c) Art der Hochschulzugangsberechtigung (HZB)

HZB-Art	M	W	Ges	in %	HZB-Art	M	W	Ges	in %
Gymnasium (allg. HSReife)	6111	6867	12978	67,53%	Gymnasium FH Reife	7	9	16	0,08%
Gesamtschule(allg. HR)	707	942	1649	8,58%	Master	3	10	13	0,07%
fachgeb.HSReife Ausland	728	525	1253	6,52%	Fachg.HS-Reife ohne Ang.	4	5	9	0,05%
Fachgymnasium(allg.HR)	611	584	1195	6,22%	erw.Oberschule(allg. HR)	2	6	8	0,04%
allg. Hochschulreife Ausl	307	342	649	3,38%	Fachgymnasium(FHR)	7	1	8	0,04%
Berufsoberschule(aHR)	111	119	230	1,20%	Berufsoberschule (FHR)	4	3	7	0,04%
Kolleg(allg.HR)	85	101	186	0,97%	Erw.d.HZB i.Ausld,fachg.	4	3	7	0,04%
Abendgymnasium(allg.HR)	58	73	131	0,68%	Kolleg Fachhochschulreife	3	3	6	0,03%
Sonstige Gesamt	64	55	119	0,62%	FH-Reife ohne Angaben	3	2	5	0,03%
sonst.Studienber. (fgHR)	49	69	118	0,61%	Meister (allg. HR)	4	1	5	0,03%
Studienkolleg (fgHR)	51	56	107	0,56%	Abschl/Zwischenp.(fgHR)	4		4	0,02%
Berufl.Qualifizierte AHR	40	54	94	0,49%	Bachelor	3	1	4	0,02%
Sonstige HZB Allgemein	42	52	94	0,49%	Studienkolleg (FHR)	4		4	0,02%
Fachoberschule(FHR)	48	31	79	0,41%	Begabtenprüfg.(fgHR)		3	3	0,02%
Allgem.HS-Reife ohne Ang.	35	20	55	0,29%	Fachakademie(FHR)	3		3	0,02%
keine Angabe	16	25	41	0,21%	Gesamtschulabg.12.Schulj.	1	2	3	0,02%
Erw.d. HZB i.Ausld.,allg.	20	19	39	0,20%	Abendgymnasium(FHR)	2		2	0,01%
Berufsoberschule(fgHR)	23	12	35	0,18%	Abschluss Fachschule		2	2	0,01%
sonstige Studienber. (FHR)	9	18	27	0,14%	Begabtenprüfung(allg. HR)	1	1	2	0,01%
Kollegschule(allg. HR)NRW	11	13	24	0,12%	EignPrfg.KunstHS(all.HR)	2		2	0,01%
Fachoberschule (fgHR)	17	6	23	0,12%	ausserh.d.BRD erw.FHR		1	1	0,01%
Abschl./Zwi.Prfg.FH (aHR)	10	12	22	0,11%	Berufl.Qualif.Fachbeb.HZB	1		1	0,01%
Studienkolleg(allg.HR)	14	7	21	0,11%	Diplom	1		1	0,01%
Fachgymnasium(fgHR)	12	6	18	0,09%	Fachakademie(fgHR)		1	1	0,01%
Berufsfachschule(FHR)	11	5	16	0,08%	Fachgeb.EigPrfg.KU-u.MUHO		1	1	0,01%
Fachoberschule (aHR)	8	8	16	0,08%	Kollegschule (FHR) NRW	1		1	0,01%
Gesamtergebnis	9198	10021	19219	100,00%	Sonstige Gesamt	64	55	119	0,62%

d) regionale Herkunft

Eine Aufgliederung der Studierenden nach dem Land des Erwerbs ihrer Hochschulzugangsberechtigung ergibt, dass 67% der Studierenden aus den Bundesländern Bremen (32%) und Niedersachsen (35%) stammen.

Bundesland	M	W	Ges	in %
Baden-Württemberg	156	206	362	1,88%
Bayern	100	131	231	1,20%
Berlin	60	124	184	0,96%
Brandenburg	123	103	226	1,18%
Bremen	3063	3107	6170	32,10%
Hamburg	272	431	703	3,66%
Hessen	105	189	294	1,53%
Mecklenburg-Vorpommern	26	51	77	0,40%
Niedersachsen	3377	3399	6776	35,26%
Nordrhein-Westfalen	538	810	1348	7,01%
Rheinland-Pfalz	103	134	237	1,23%
Saarland	10	10	20	0,10%
Sachsen	63	108	171	0,89%
Sachsen-Anhalt	46	37	83	0,43%
Schleswig-Holstein	249	369	618	3,22%
Thüringen	25	40	65	0,34%
Ges ohne BA und keine Angabe	8316	9249	17565	91,39%
Bildungsausländer oder keine Angabe	882	772	1654	8,61%
Ges	9198	10021	19219	100%

Die Aufgliederung enthält alle Studierenden, nicht nur die mit deutscher Staatsangehörigkeit. Das bedeutet, dass in den Zahlen der Bundesländer auch ausländische Studierende mit deutscher Hochschulzugangsberechtigung (sog. Bildungsinländer) enthalten sind.

Nachfolgend sind die Länder Bremen und Niedersachsen noch detaillierter aufgeführt, um den Naheinzugsbereich der Universität Bremen transparenter zu machen.

Niedersachsen:

Kreis	M	W	Ges	in %
Diepholz	453	395	848	12,51%
Osterholz	436	379	815	12,03%
Verden	378	333	711	10,49%
Rotenburg (Wümme)	299	260	559	8,25%
Delmenhorst	228	201	429	6,33%
Oldenburg (Stadt)	170	181	351	5,18%
Cuxhaven	149	176	325	4,80%
Hannover (Region)	123	198	321	4,74%
Harburg	91	118	209	3,08%
Oldenburg (Kreis)	113	75	188	2,77%
Emsland	65	78	143	2,11%
Nienburg (Weser)	52	83	135	1,99%
Aurich	58	67	125	1,84%
Brake (Wesermarschkreis)	72	51	123	1,82%
Stade	40	75	115	1,70%
Leer	59	52	111	1,64%
Vechta	60	46	106	1,56%
Osnabrück (Stadt)	47	45	92	1,36%
Ammerland	37	51	88	1,30%
Braunschweig	32	53	85	1,25%
Lüneburg	40	36	76	1,12%
Cloppenburg	37	36	73	1,08%
Göttingen	26	47	73	1,08%
Celle	34	31	65	0,96%
Osnabrück (Kreis)	32	28	60	0,89%
Wilhelmshaven	25	30	55	0,81%
Friesland	22	30	52	0,77%
Hildesheim	18	31	49	0,72%
Schaumburg	13	36	49	0,72%
Emden	28	20	48	0,71%
Hameln-Pyrmont	18	21	39	0,58%
Wittmund	24	13	37	0,55%
Peine	10	20	30	0,44%
Grafschaft Bentheim	14	15	29	0,43%
Lüchow-Dannenberg	14	9	23	0,34%
Uelzen	7	16	23	0,34%
Wolfsburg	6	15	21	0,31%
Goslar	9	10	19	0,28%
Gifhorn	6	10	16	0,24%
Northeim	11	5	16	0,24%
Helmstedt	5	6	11	0,16%
Osterode Harz	4	7	11	0,16%
Soltau-Fallingb.ostel	4	3	7	0,10%
Wolfenbüttel	3	3	6	0,09%
Holzminden	4	1	5	0,07%
Salzgitter	1	3	4	0,06%
Gesamtergebnis	3377	3399	6776	100,00%

Bremen:

Kreis	M	W	Ges	in %
Bremen	2696	2651	5347	86,66%
Bremerhaven	367	456	823	13,34%
Bremen	3063	3107	6170	100%

2. Studierende nach angestrebten Abschlussarten

In den nachfolgenden Zahlen sind im Unterschied zu den Zahlen der Studierenden nach Köpfen (siehe vorhergehende Seiten) auch die Doppelstudierenden, d.h. die Studierenden, die mehr als einen Abschluss anstreben, enthalten. Insofern weichen die Gesamtzahlen voneinander ab.

		Studierende nach Abschlüssen														
Abschluss	G	WS 15/16			WS 16/17			WS 17/18			WS 18/19			WS 19/20		
		Ges	1.FS	1.HS	Ges	1.FS	1.HS	Ges	1.FS	1.HS	Ges	1.FS	1.HS	Ges	1.FS	1.HS
BA Bildungsw. Prim/Ele	M	103	33	18	120	45	24	123	35	20	119	30	15	138	41	26
BA Bildungsw. Prim/Ele	W	453	147	111	452	160	116	487	169	123	518	149	95	538	162	115
	Ges	556	180	129	572	205	140	610	204	143	637	179	110	676	203	141
BA Fachwis. mit Profilb	M	562	149	88	570	170	107	573	181	108	559	153	103	593	178	109
BA Fachwis. mit Profilb	W	1397	442	334	1392	416	302	1389	432	317	1453	445	309	1471	431	314
	Ges	1959	591	422	1962	586	409	1962	613	425	2012	598	412	2064	609	423
BA IP Lehramt Gy/OS	M										6	6	3	9	4	2
BA IP Lehramt Gy/OS	W										14	14	10	36	23	12
	Ges										20	20	13	45	27	14
BA LA Opt. Gym/Obersch.	M	427	123	70	420	115	75	459	167	103	484	146	86	466	120	68
BA LA Opt. Gym/Obersch.	W	772	272	188	813	260	180	853	287	212	879	243	148	877	243	159
	Ges	1199	395	258	1233	375	255	1312	454	315	1363	389	234	1343	363	227
Bachelor	M	5061	1457	1063	4999	1424	1070	4797	1276	941	4780	1314	951	4590	1178	834
Bachelor	W	3370	1054	780	3355	1029	769	3402	999	721	3326	958	697	3239	942	687
	Ges	8431	2511	1843	8354	2453	1839	8199	2275	1662	8106	2272	1648	7829	2120	1521
Master	M	2010	533	53	2121	576	74	2114	509	73	2155	547	125	2168	488	131
Master	W	2048	597	52	2041	565	56	1956	556	73	1999	607	122	2021	601	117
	Ges	4058	1130	105	4162	1141	130	4070	1065	146	4154	1154	247	4189	1089	248
Master Education neu	M	139	73		203	67		240	69		247	70		229	70	
Master Education neu	W	425	247		571	206		586	185		608	199		632	222	
	Ges	564	320		774	273		826	254		855	269		861	292	
Master Education alt	M	153	17		92	2		47			1					
Master Education alt	W	332	44		168	10		98								
	Ges	485	61		260	12		145			1					
Staatsex.	M	508	151	108	511	125	93	500	119	90	484	98	79	480	94	72
Staatsex.	W	686	218	194	708	181	144	732	177	146	756	186	154	771	182	161
	Ges	1194	369	302	1219	306	237	1232	296	236	1240	284	233	1251	276	233
Promotion	M	593			611			592			556			528		
Promotion	W	502			517			487			468			444		
	Ges	1095			1128			1079			1024			972		

3. Fächermatrix: Kombination von Fächern

a) Bachelor

Bachelor VF	Ges
Berufliche Bildung	127
Betriebswirtschaftslehre	1281
Biologie	341
Chemie	158
Comparative+European Law	4
Digitale Medien	218
Elektrotech./Informtechn.	192
Geographie	174
Geowissenschaften	204
Geschichte	94
Informatik	948
Integrierte Europastudien	167
Mathematik	167
Pflegewissenschaft (Dual)	6
PfWiss-Dual	110
Physik	193
Politikwissenschaft	371
Produktionstechnik	285
Psychologie	497
Public Health	436
Soziologie	493
Systems Engineering	215
Technomathematik	65
Wirtschaftsinformatik	231
Wirtschaftsing.Etechnik	191
Wirtschaftsing.Ptechnik	422
Wirtschaftswissenschaft	238
Ges	7828

BA Bildungswissenschaften Primar/Elementarbereich

	Unterrichtsfach 2							Ges
	Elementarmathematik	English-Speaking Cult.	Germanistik / Deutsch	Interd. Sachb./Sachunt.	Kunst-Medien-Ästh. Bild.	Musikpädagogik	Religionsw./Religionspäd.	
Unterrichtsfach 1								
Elementarmathematik		9	25	119	31	1	9	194
Germanistik / Deutsch	45	15		125	71	3	14	273
Inklusive Pädagogik	41		164					205
Interd. Sachb./Sachunt.	2		2					4

Fortsetzung: BA Bildungswissenschaften Primar/Elementarbereich

Unterrichtsfach 1	Ergänzungsfach							Ges
	Elementarmathematik	English-Speaking Cult.	Germanistik / Deutsch	Interd. Sachb./Sachunt.	Kunst-Medien-Ästh.Bild.	Musikpädagogik	Religionsw./Religionspäd.	
Elementarmathematik		1	169	14	8		2	194
Germanistik / Deutsch	228	4		27	14			273
Inklusive Pädagogik	6	12	4	117	52	1	13	205
Interd. Sachb./Sachunt.	2		2					4
Ges	236	17	175	158	74	1	15	676

BA Fachwissenschaften mit Profilbildung

Profilfach	Komplementärfach																				Ges						
	Biologie	Chemie	English-Speaking Cult.	Erziehungs- & Bildungsw.	Frankoroman./Französisch	Geographie	Germanistik / Deutsch	Geschichte	Hispanistik / Spanisch	Informatik	Kommun.- & Medienwiss.	Kulturwissenschaft	Kunst-Medien-Ästh. Bild.	Linguistik / Language Sc.	Mater. Kultur: Textil (OL)	Musikwissenschaft	Niederlandistik (OL)	Philosophie	Politikwissenschaft	Rechtswissenschaft		Religionsw./Religionspäd.	Slavistik(OL)	Soziologie	Sportwissenschaft	Wirtschaftswissenschaft	
Biologie		2		1														1									4
Chemie																		1									1
English-Speaking Cult.				8	4	4	16	5	2	3	30	14	3	23	1	1		8	6	3	5	1	2		4	143	
Frankoroman./Französisch			2	1		1	1				1	3	1	1		1				2			1		2	17	
Geographie	3		1	2			2	3	1			4	1						9	1	1				5	33	
Germanistik / Deutsch			11	28	1	1		31	2	1	32	15	11	7	2			27	3	5	3	2			4	186	
Geschichte			2	10		3	9		1	2	2	6	2		2			13	9	2		1				64	
Hispanistik / Spanisch			1	4							2	2	1	2				1		1	1			1	4	20	
Kommun.- & Medienwiss.			37	29	1	4	38	9	3	7		106	66	7	2	5		16	41	12		1	9		54	447	
Kulturwissenschaft			18	47	1	6	18	6	4		65		45	7	5	2	1	22	25	5	9	1	5		9	301	
Kunst-Medien-Ästh. Bild.			3	27	1		6	3		2	29	33			8	1		14	3	3			1		1	135	
Linguistik / Language Sc.			26	6	3	1	13	4	4	2	11	7	3		2		2	14		1	2	4	4		4	113	
Musikwissenschaft			4	7	1		2	2		6	16	2	1	1	1			11	1	2	3		1		1	62	
Philosophie	1	2	6	17	1	1	11	21	1	5	10	14	8	3	1	12	1		21	16	12		13		8	185	
Politikwissenschaft			2	11	1	5	5	13	2		36	17	2			2		18		28	1		4		14	161	
Public Health			3	47		3		1			2	6	1	1				2	3	6	1		3	2	12	93	
Religionsw./Religionspäd.			1	11	1	2	2	6		1		4	1	1	1		1	9	2	1			1		1	46	
Soziologie				17		3		1			5	1	1			1		2	3	3	1				2	40	
Studienfach Oldenburg					5	5			3																	13	
Ges	4	4	117	273	20	39	123	105	23	29	241	234	147	53	23	27	5	159	126	91	39	9	45	3	125	2064	

Bachelor Lehramt

Lehramtsfach 1	Lehramtsfach 2															Ges	
	Biologie	Chemie	English-Speaking Cult.	Frankoroman./Französisch	Geographie	Germanistik / Deutsch	Geschichte	Hispanistik / Spanisch	Kunst-Medien-Ästh.Bild.	Mathematik	Musikpädagogik	Physik	Politik-Arbeit-Wirtschaft	Politikwissenschaft	Religionsw./Religionspäd.		Slavistik(OL)
Biologie		18	9	4	21	15	15	3	28	10	1	3	2	10	4	1	144
Chemie	8		5	1	4	7	6	1	2	15	1	7	1	4	5	1	68
English-Speaking Cult.	11	3		13	16	13	55	22	34	11	2	3	14	28	40	2	267
Frankoroman./Französisch	1	1	9		4	2	6	4	9	5	1		1	3	21		67
Geographie									2								2
Germanistik / Deutsch	16	1	14	2	19		67	6	69	1			15	43	47	4	304
Geschichte			1						11		1						13
Hispanistik / Spanisch	1	2	4	2	4	2	3		7	3			2	6	18		54
Kunst-Medien-Ästh.Bild.	4		4	2	4	9	10	1		1	1	1	6	2	13	1	59
Mathematik	7	26	8	2	5	3	13	2	7		3	33	2	12	25	3	151
Musikpädagogik			6	3	5	1		4	7	10		1			5	3	45
Physik		2	2	1	4		1	1	1	12			2	1	12		39
Politikwissenschaft			2						6								8
Religionsw./Religionspäd.	2		1			1			3								7
Slavistik(OL)			1						1			1			3		6
Studienfach Oldenburg				44	25			40									109
Ges	50	53	66	74	111	53	176	84	187	68	10	49	45	109	193	15	1343

Bachelor IP Gy/OS

Lehramtsfach 1	Lehramtsfach 2			Ges
	English-Speaking Cult.	Germanistik / Deutsch	Mathematik	
Inklusive Pädagogik Gy/OS	9	30	6	45
Ges	9	30	6	45

b) *Master*

Master	Ges
Angewandte Philosophie	9
Berufpäd./Pflgewiss.	31
Betriebswirtschaftslehre	336
Biochemistry	45
Chemie	53
CMM	110
Comm. a. Inf. Technology	74
Digital Media and Society	43
Digitale Medien	100
Ecology	54
Elektrotech./Informtech.	72
Environmental Physics	69
Epidemiologie	41
Erziehungs- u. Bildungswiss	144
E-SC	55
Family Health Nursing	27
Geowissenschaft	67
Germanistik/Deutsch	41
Geschichte	34
Gesundhfürdg u Prävention	78
Gesundhversorg-ökon-mgmt	72
Informatik	222
International Relations	56
ISATEC	43
Klinische Psychologie	182
Komplexes Entscheiden	141
Kunst- und Filmwiss.	12
Kunst- und Kulturverm.	10
Language Sciences I	18
Marine Biology	61
Marine Geosciences	155
MARMIC	21

Master	Ges
Materials Chem Mineral	67
Mathematik	48
Medical Biometry/Biostat.	15
Medienkul u Globalisierg.	47
Medienkultur	38
Musikwissenschaften	9
Neuroscience	60
Physical Geography	36
Physik	67
Politikwissenschaft	74
Produktionstechnik I	171
Produktionstechnik II	69
ProMat	4
Religionswissenschaft(M)	25
Romanistik International	8
Sozialpolitik	104
Soziologie+Sozialforschg	65
Space Engineering I	37
Space Engineering II	40
Space-ST	30
Stadt- u. Regionalentw.	66
Systems Engineering	69
Technomathematik	23
Transkulturelle Studien	106
Transnat. Law/Hanse Law	3
Transnat.Literaturwiss.	42
Transnational Law	21
Wirtschaftsing.Etechnik	38
Wirtschaftsing.Ptechnik	217
Wirtschaftspsychologie	114
Ges	4189

Master Education

Unterrichtsfach 1	Unterrichtsfach 2															Ges	
	Biologie	Chemie	Elementarmathematik	English-Speaking Cult.	Frankoroman./Französisch	Geographie	Germanistik / Deutsch	Geschichte	Hispanistik / Spanisch	Interd. Sachb./Sachunt.	Kunst-Medien-Ästh.Bild.	Mathematik	Musikpädagogik	Physik	Politikwissenschaft		Religionsw./Religionspäd.
Berufliche Bildung		1		2			6					9		4	32		54
Biologie		12		7	1	12	11	4	1		14	3	1		6	4	76
Chemie	1						1	1				9		3	1		16
Elementarmathematik				3			5			43	16					1	68
English-Speaking Cult.	4		1		4	8	4	9	6		13	1	2		17	4	73
Frankoroman./Französisch		1		4		3	2	7	2		5	2		1	3		30
Germanistik / Deutsch	3	1	22	12	3	21		38	1	60	54	1	1		25	17	259
Hispanistik / Spanisch						3		1			4	1	1		5	4	19
Inklusive Pädagogik			33				85										118
Interd. Sachb./Sachunt.			1				2										3
Kunst-Medien-Ästh.Bild.			2	1	1		3	5							3	1	16
Mathematik	4	5				4	2	3			5			8	3	2	36
Musikpädagogik				3		1			2		2	2		1	1	2	14
Physik				1	1	2		1	1			11					17
Studienfach Oldenburg					28	11			23								62
Ges	12	20	59	33	38	65	121	69	36	103	113	39	5	17	96	35	861

Unterrichtsfach 1	Ergänzungsfach							Ges
	kein Ergänzungsfach	Elementarmathematik	English-Speaking Cult.	Germanistik / Deutsch	Interd. Sachb./Sachunt.	Kunst-Medien-Ästh.Bild.	Religionsw./Religionspäd.	
Berufliche Bildung	54							54
Biologie	76							76
Chemie	16							16
Elementarmathematik				63	3	2		68
English-Speaking Cult.	72			1				73
Frankoroman./Französisch	30							30
Germanistik / Deutsch	144	93	4		12	4	2	259
Hispanistik / Spanisch	19							19
Inklusive Pädagogik		7	6	5	62	32	6	118
Interd. Sachb./Sachunt.		2		1				3
Kunst-Medien-Ästh.Bild.	14			2				16
Mathematik	36							36
Musikpädagogik	14							14
Physik	17							17
Studienfach Oldenburg	62							62
Ges	554	102	10	72	77	38	8	861

Fortsetzung: Master Education

Master Ed. Berufl.

Unterrichtsfach 1	Unterrichtsfach 2						Ges
	Chemie	English-Speaking Cult.	Germanistik / Deutsch	Mathematik	Physik	Politikwissenschaft	
Berufliche Bildung	1	2	6	9	4	32	54
Ges	1	2	6	9	4	32	54

Master Ed.Gy/OS

Unterrichtsfach 1	Unterrichtsfach 2													Ges	
	Biologie	Chemie	English-Speaking Cult.	Frankoroman./Französisch	Geographie	Germanistik / Deutsch	Geschichte	Hispanistik / Spanisch	Kunst-Medien-Ästh.Bild.	Mathematik	Musikpädagogik	Physik	Politikwissenschaft		Religionsw./Religionspäd.
Biologie		12	7	1	12	11	4	1	14	3	1		6	4	76
Chemie	1					1	1			9		3	1		16
English-Speaking Cult.	4			4	8	4	9	6	13	1	2		17	4	72
Frankoroman./Französisch		1	4		3	2	7	2	5	2		1	3		30
Germanistik / Deutsch	3	1	4	3	21		38	1	35	1			25	12	144
Hispanistik / Spanisch					3		1		4	1	1		5	4	19
Kunst-Medien-Ästh.Bild.			1	1		3	5						3	1	14
Mathematik	4	5			4	2	3		5			8	3	2	36
Musikpädagogik			3		1			2	2	2		1	1	2	14
Physik			1	1	2		1	1		11					17
Studienfach Oldenburg				28	11			23							62
Ges	12	19	20	38	65	23	69	36	78	30	4	13	64	29	500

Master Ed. Grund

Unterrichtsfach 1	Unterrichtsfach 2							Ges
	Elementarmathematik	English-Speaking Cult.	Germanistik / Deutsch	Interd. Sachb./Sachunt.	Kunst-Medien-Ästh.Bild.	Musikpädagogik	Religionsw./Religionspäd.	
Elementarmathematik		3	5	43	16		1	68
English-Speaking Cult.	1							1
Germanistik / Deutsch	22	8		60	19	1	5	115
Interd. Sachb./Sachunt.	1		2					3
Kunst-Medien-Ästh.Bild.	2							2
Ges	26	11	7	103	35	1	6	189

Unterrichtsfach 1	Ergänzungsfach						Ges
	Elementarmathematik	English-Speaking Cult.	Germanistik / Deutsch	Interd. Sachb./Sachunt.	Kunst-Medien-Ästh.Bild.	Religionsw./Religionspäd.	
Elementarmathematik			63	3	2		68
English-Speaking Cult.			1				1
Germanistik / Deutsch	93	4		12	4	2	115
Interd. Sachb./Sachunt.	2		1				3
Kunst-Medien-Ästh.Bild.			2				2
Ges	95	4	67	15	6	2	189

Fortsetzung: Master Education

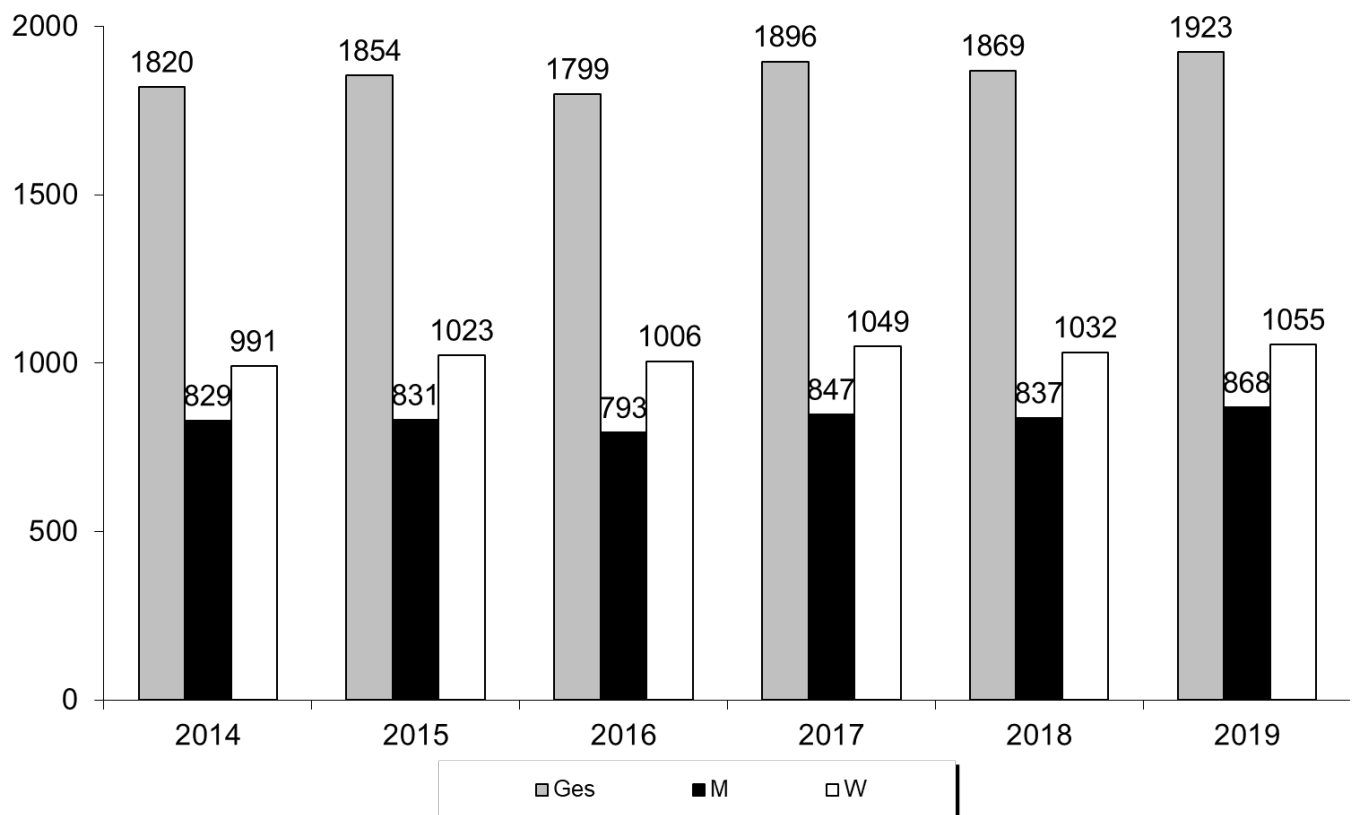
Master Ed. InKPä

	UF 2		Ges
	Elementarmathematik	Germanistik / Deutsch	
Unterrichtsfach 1			
Inklusive Pädagogik	33	85	118
Ges	33	85	118

	Ergänzungsfach						Ges
	Elementarmathematik	English-Speaking Cult.	Germanistik / Deutsch	Interd. Sachb./Sachunt.	Kunst-Medien-Ästh.Bild.	Religionsw./Religionspäd.	
Unterrichtsfach 1							
Inklusive Pädagogik	7	6	5	62	32	6	118
Ges	7	6	5	62	32	6	118

4. Gasthörer/-innen

	SoSe 19	WiSe 19/20	Ges 2019
Ges	858	1065	1923
M	398	470	868
W	460	595	1055
dav. klassisch	22	28	50
M	8	15	23
W	14	13	27
dav. im Seniorenstudium der Akademie für Weiterbildung	836	1037	1873
M	390	455	845
W	446	582	1028



5. Weiterbildungsstudierende (lt. Immatrikulationsordnung) und sonstige TeilnehmerInnen an Veranstaltungen der wissenschaftlichen Weiterbildung 2019**Weiterbildungsstudierende (lt. Immatrikulationsordnung)**

	TeilnehmerInnen	TN-Stunden
Weiterbildende Studiengänge	179	61.380
Weiterbildungskurse	61	5.348

Sonstige TeilnehmerInnen

	TeilnehmerInnen	TN-Stunden
Ein- und Mehrtagesseminare	72	8.920
Vortragsprogramme	1.765	25.536
wiss. Studienreisen	59	

B. Erbrachte Leistungen

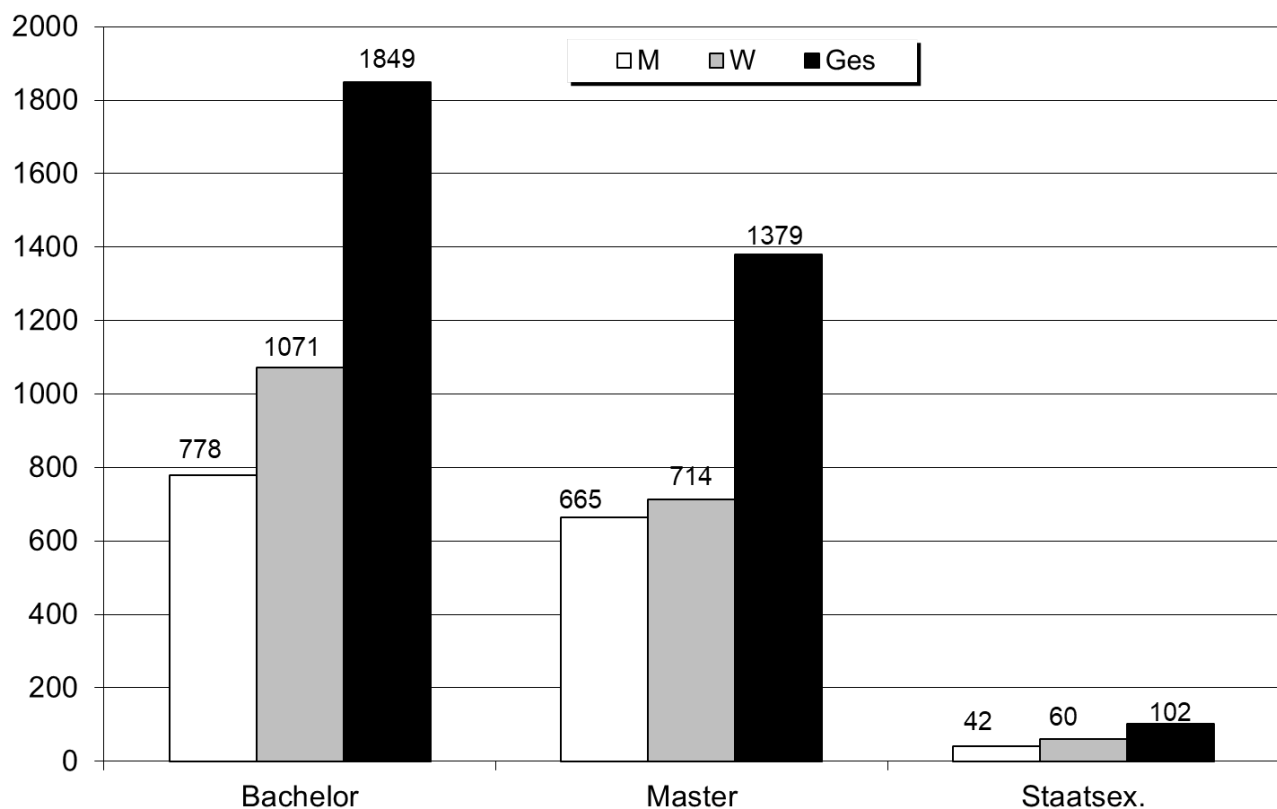
1. Absolvierende

Die Absolventenzahlen werden prüfungsjährlich erfasst. Das Prüfungsjahr unterscheidet sich vom Kalenderjahr durch den Semesterbezug. Das Prüfungsjahr 2019 umfasst die Prüfungen des WS 18/19 und des SoSe 19; es endete also bereits mit dem 30. September 2019.

a) Absolvierende im Prüfungsjahr 2019 nach Abschlussarten

Abschluss	WS 18/19			SoSe 19			Prüfungsjahr 2019			dav. Ausländer		
	M	W	Ges	M	W	Ges	M	W	Ges	M	W	Ges
Bachelor	373	507	880	405	564	969	778	1071	1849	40	64	104
Master	347	328	675	318	386	704	665	714	1379	118	80	198
Staatsex.	13	26	39	29	34	63	42	60	102		2	2
Ges	733	861	1594	752	984	1736	1485	1845	3330	158	146	304

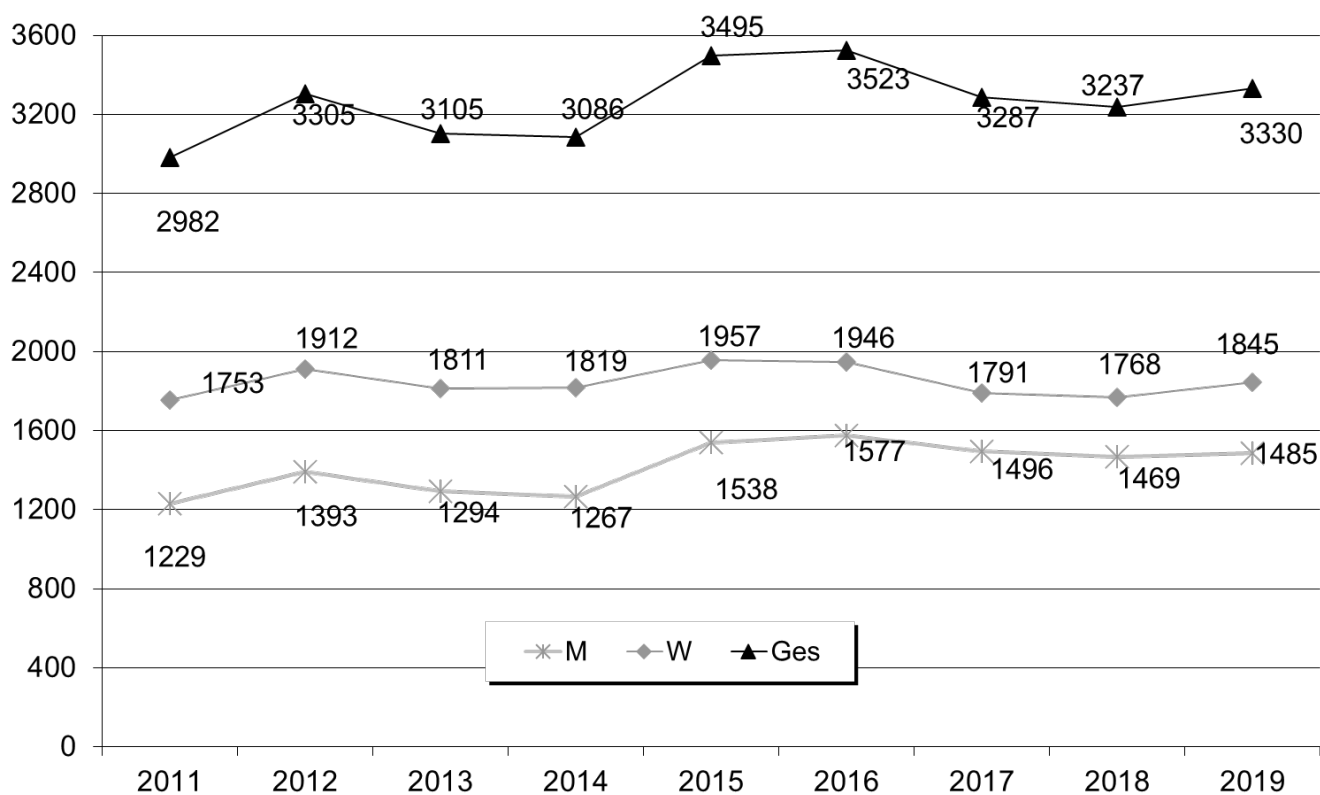
Der folgenden Abbildung können die Anteile der Abschlussarten an den Gesamtabsolventen der Universität Bremen entnommen werden.



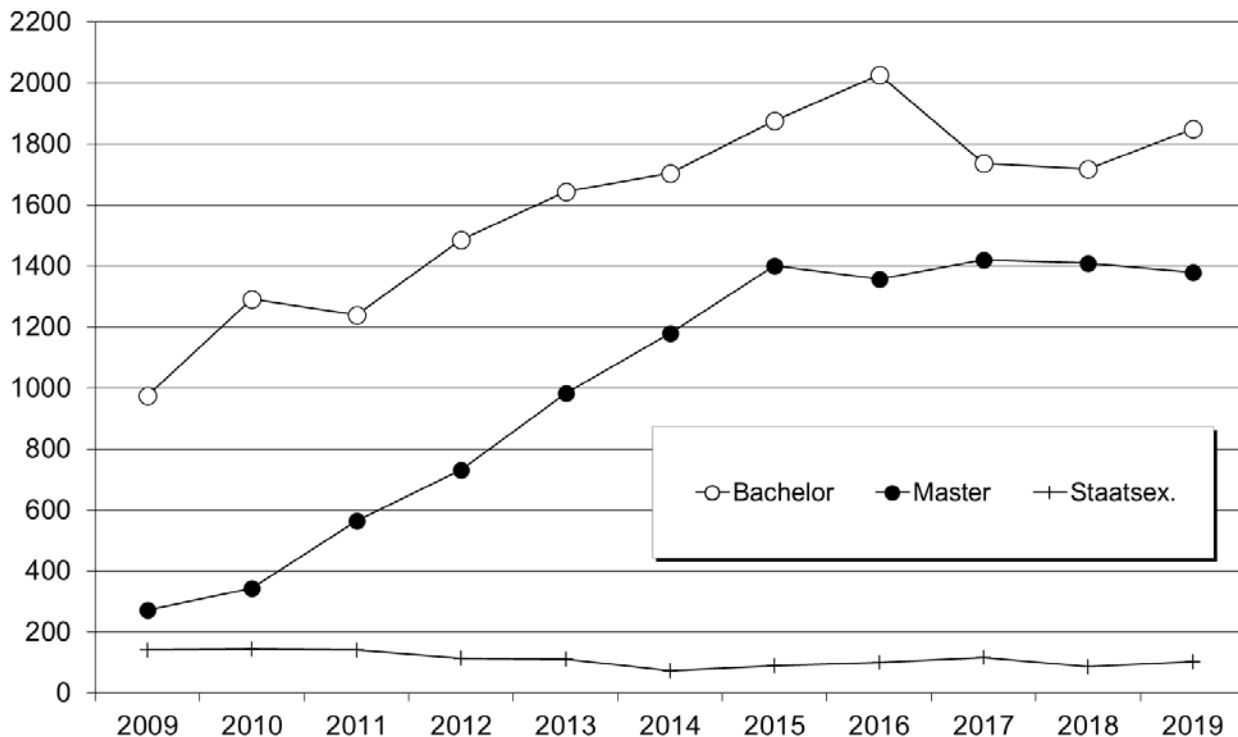
Für die Aufteilung der Absolventen auf die Studiengänge siehe Abschnitt III.

b) Entwicklung der Absolventenzahlen über die Jahre

Abschluss		Prüfungsjahr								
		2011	2012	2013	2014	2015	2016	2017	2018	2019
Bachelor	M	478	558	672	664	793	885	792	765	778
	W	763	927	973	1040	1085	1143	945	954	1071
	Ges	1241	1485	1645	1704	1878	2028	1737	1719	1849
Master	M	181	320	388	481	597	615	637	646	665
	W	384	411	595	698	804	742	784	763	714
	Ges	565	731	983	1179	1401	1357	1421	1409	1379
Staatsex.	M	50	37	52	27	35	45	57	37	42
	W	91	78	60	45	55	55	61	50	60
	Ges	141	115	112	72	90	100	118	87	102
Ges	M	1229	1393	1294	1267	1538	1577	1496	1469	1485
	W	1753	1912	1811	1819	1957	1946	1791	1768	1845
	Ges	2982	3305	3105	3086	3495	3523	3287	3237	3330



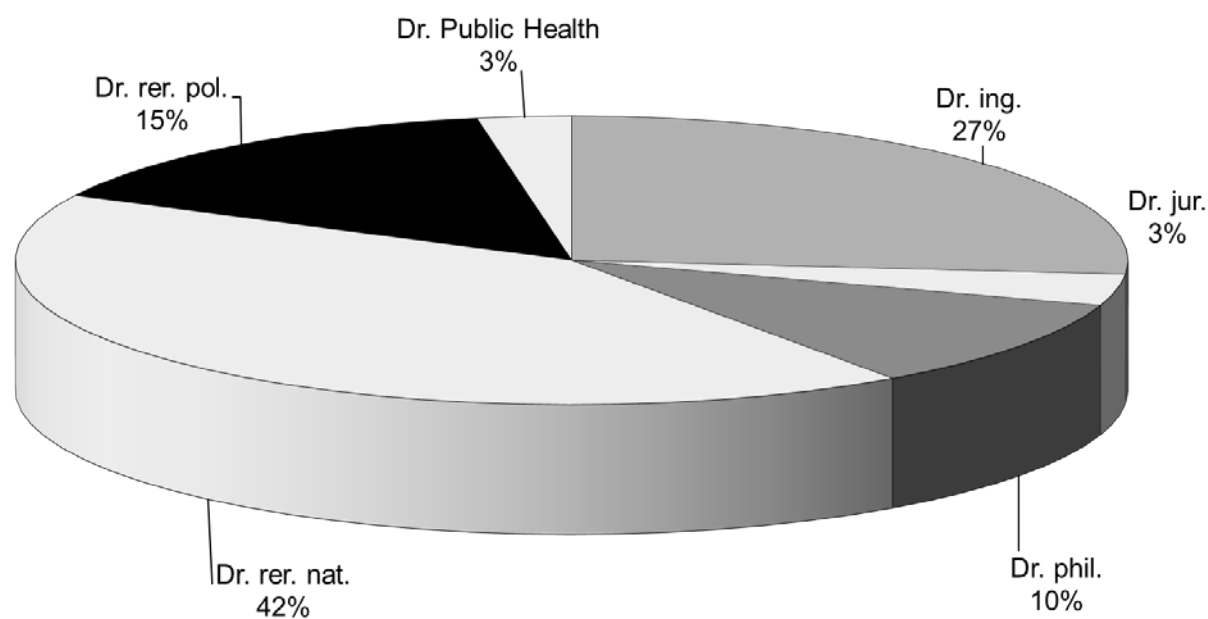
Fortsetzung: Grafik zur Entwicklung der Absolventenzahlen



2. Promotionen

a) Promotionen im Prüfungsjahr 2019 nach Doktorgraden

Dr. Grad	M	W	Ges	dav. Ausländer		Ges
				M	W	
BIGSS PhD	2	10	12	0	3	3
Dr. ing.	54	14	68	12	9	21
Dr. jur.	3	6	9	0	3	3
Dr. phil.	10	16	26	1	2	3
Dr. rer. nat.	55	53	108	17	21	38
Dr. rer. pol.	19	19	38	5	5	10
Dr. Public Health	3	4	7	1	1	2
Ges	146	122	268	36	44	80



b) Promotionen im Prüfungsjahr 2019 nach Note

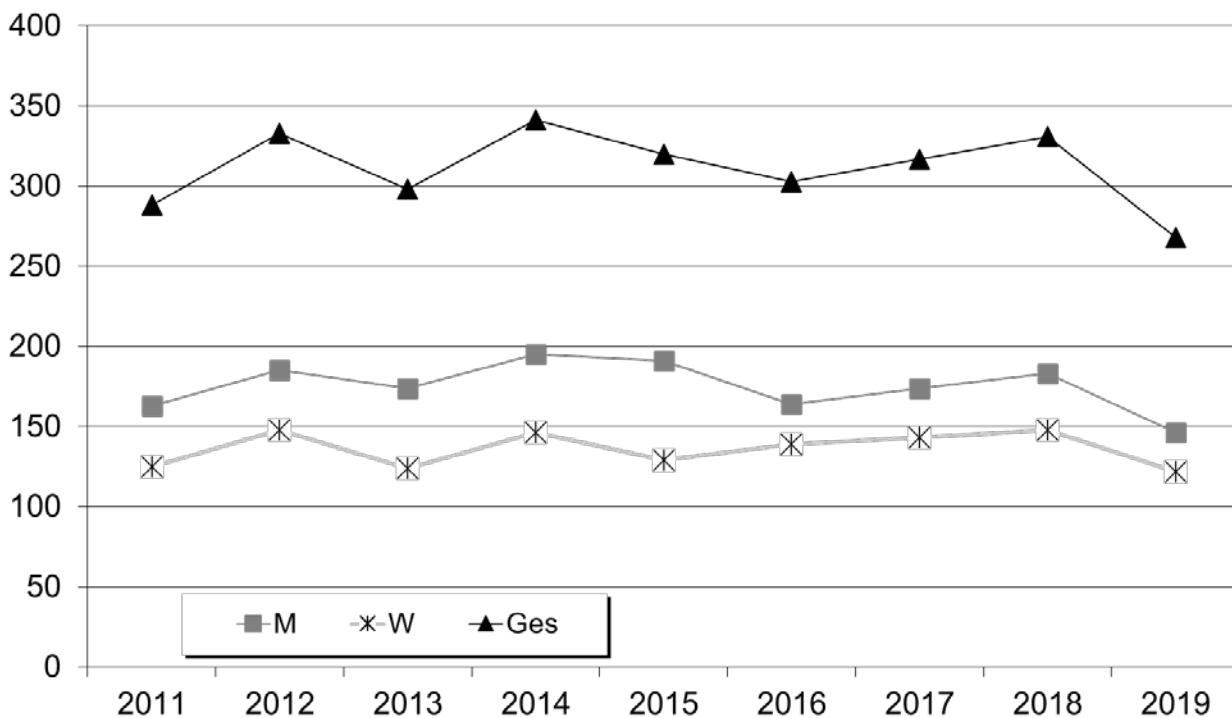
Dr. Grad	scl		mcl		cl		pass		bestanden		best. m. Ausz.		rite		Ges
	M	W	M	W	M	W	M	W	M	W	M	W	M	W	
BIGGS PhD							1	8			1	2			12
Dr. Ing.	12	2	26	9	13	3							3		68
Dr. Jur.		1	2	4	1	1									9
Dr. phil.	2	3	3	11	5	1								1	26
Dr. rer. Nat	11	4	34	31		2			9	12	1	3		1	108
Dr. rer. pol.	2	4	13	9	3	5							1	1	38
Dr. Public Health			3	2		2									7
Ges	27	14	81	66	22	14	1	8	9	12	2	5	4	3	268

c) Promotionen im Prüfungsjahr 2019 nach Alter

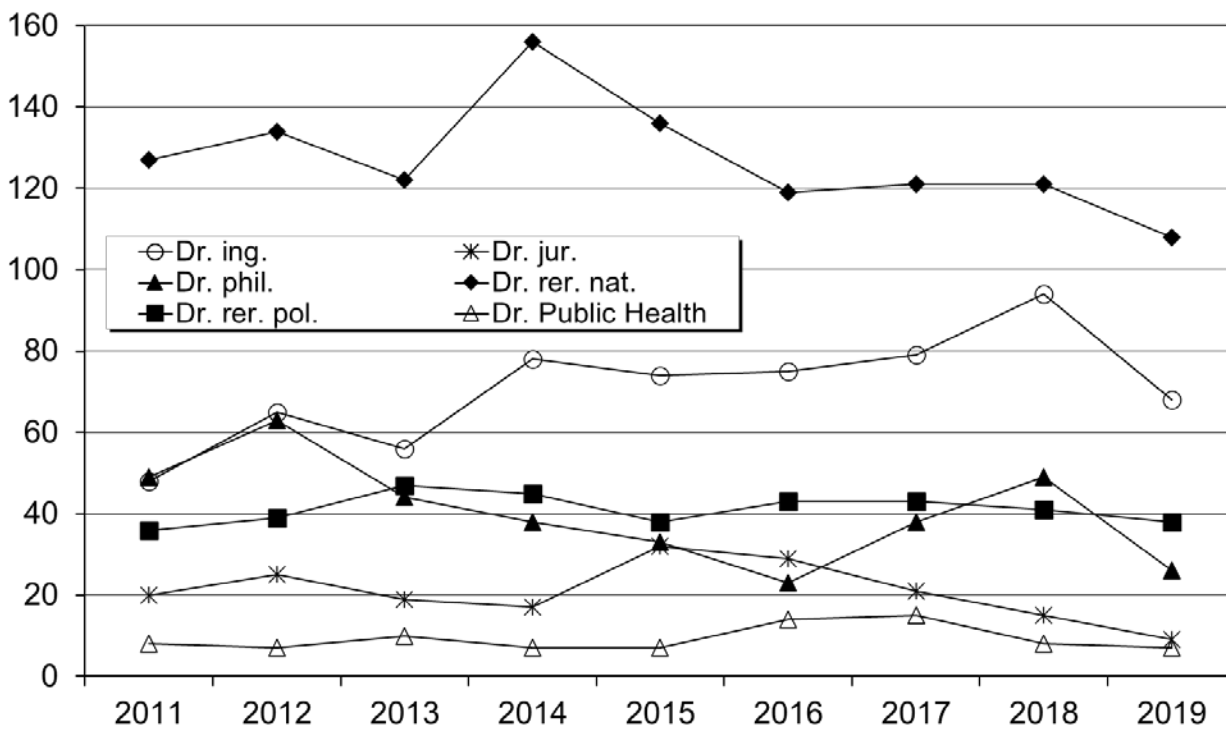
Alter	Geschlecht		Gesamt
	M	W	
Gesamt Mittelwert	34,99	33,90	34,50
Gesamt Standardabweichung	6,81	6,03	6,49

d) Entwicklung der Promotionszahlen über die Jahre

Abschluss		Prüfungsjahr								
		2011	2012	2013	2014	2015	2016	2017	2018	2019
BIGSS PhD	M								2	2
	W								1	10
	Ges								3	12
Dr. ing.	M	43	54	45	67	65	57	61	76	54
	W	5	11	11	11	9	18	18	18	14
	Ges	48	65	56	78	74	75	79	94	68
Dr. jur.	M	15	15	11	10	14	11	10	8	3
	W	5	10	8	7	18	18	11	7	6
	Ges	20	25	19	17	32	29	21	15	9
Dr. phil.	M	22	29	16	10	11	7	13	12	10
	W	27	34	28	28	22	16	25	37	16
	Ges	49	63	44	38	33	23	38	49	26
Dr. Public Health	M	2		4	1	4	6	7	2	3
	W	6	7	6	6	3	8	8	6	4
	Ges	8	7	10	7	7	14	15	8	7
Dr. rer. nat.	M	60	66	73	78	74	56	58	62	55
	W	67	68	49	78	62	63	63	59	53
	Ges	127	134	122	156	136	119	121	121	108
Dr. rer. pol.	M	21	21	25	29	23	27	25	21	19
	W	15	18	22	16	15	16	18	20	19
	Ges	36	39	47	45	38	43	43	41	38
Ges	M	163	185	174	195	191	164	174	183	146
	W	125	148	124	146	129	139	143	148	122
	Ges	288	333	298	341	320	303	317	331	268



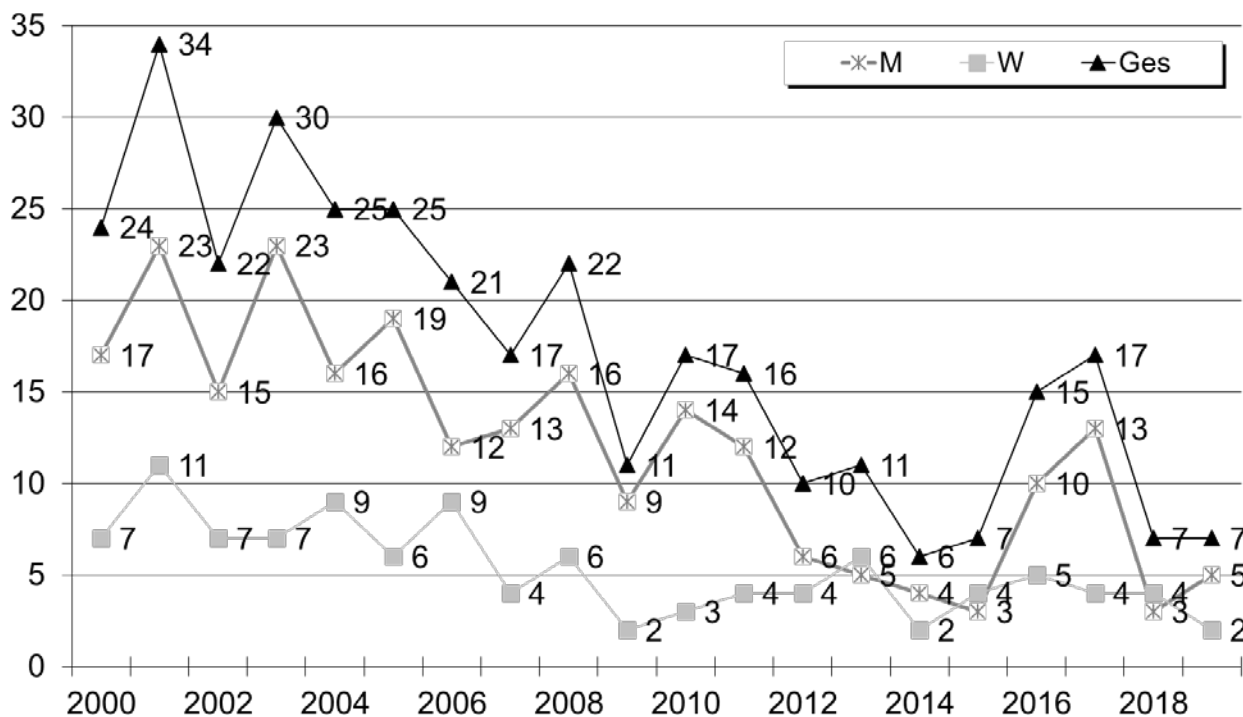
Fortsetzung: Grafiken zur Entwicklung der Promotionszahlen



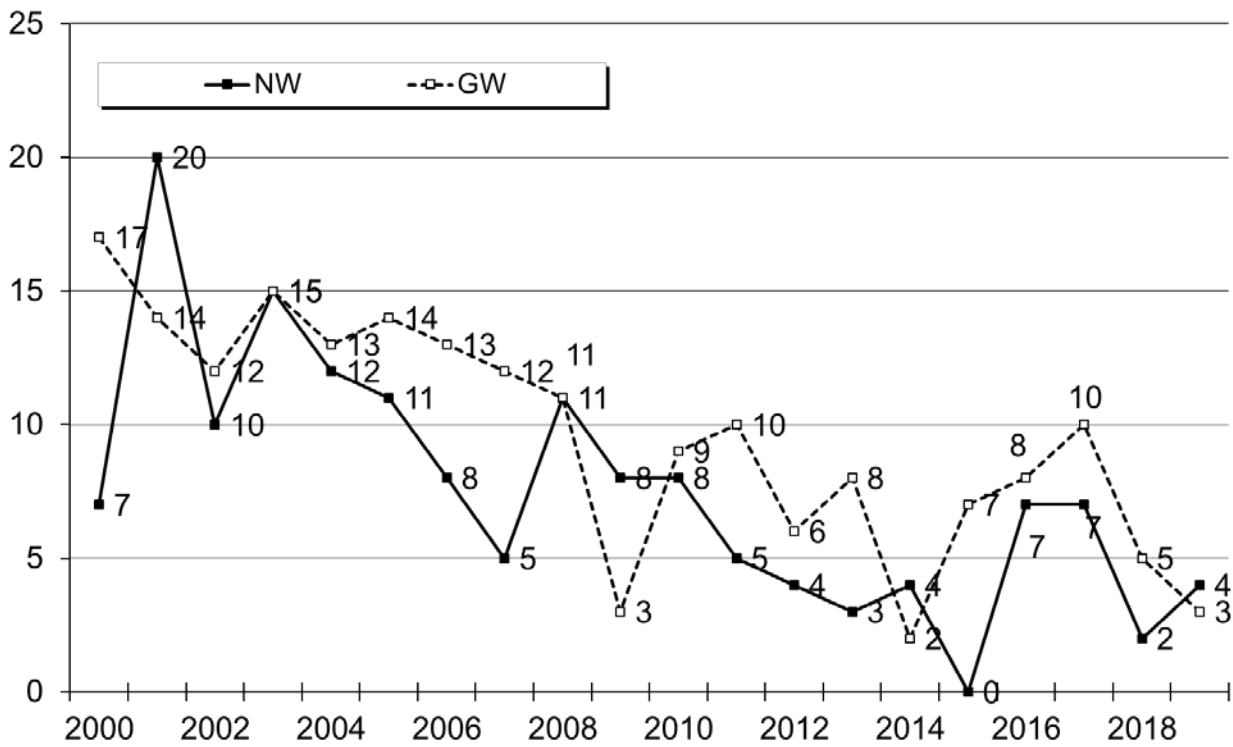
3. **Habilitationen**

Habilitationen werden im Gegensatz zu Absolventen oder Promotionen nicht in Prüfungsjahren sondern in Kalenderjahren erfasst.

a) *Entwicklung der Habilitationszahlen über die Jahre*



Nachfolgend werden die Habilitationen nach Naturwissenschaften (FB 1-5) und Geisteswissenschaften (FB 6-12) dargestellt.



b) *Habilitationen nach Fachbereichen/Fachbereichsgruppen über die Jahre*

Auf die Fachbereiche verteilen sich die Habilitationen seit Bestehen der Universität Bremen wie unten dargestellt.

	FB 01	FB 02	FB 03	FB 04	FB 05	FB 06	FB 07	FB 08	FB 09	FB 10	FB 11	FB 12	Ges
1982 - 2010	33	74	38	22	31	17	17	64	48	37	62	32	475
2011	1	2	2			1	2	1	3	1	2	1	16
2012	1	1	1		1		1	1	1		3		10
2013	2				1		1	5		1		1	11
2014	2		2						1	1			6
2015							1	3	1	1	1		7
2016	1	2	2	1	1	1	1	2	1		3		15
2017	3	3	1			1	3	1			4	1	17
2018				2		1	1	2		1			7
2019	2	1			1	1		1	1				7
1982-aktuell	45	83	46	25	35	22	27	80	56	42	75	35	571

Die Verteilung der Wissenschaftlerinnen, die sich bisher an der Universität Bremen habilitieren konnten, auf die grobe Fächergliederung ist der folgenden Gesamttabelle zu entnehmen.

	Naturwissenschaften				Geisteswissenschaften				Uni insgesamt				Ges
	FB 1-5				FB 6-12								
	M	W	NW	weibl. in %	M	W	GW	weibl. in %	M	W	Ges	weibl. in %	
1982-1999	72	11	83	13%	104	40	144	28%	176	51	227	22%	227
2000	5	2	7	29%	12	5	17	29%	17	7	24	29%	24
2001	14	6	20	30%	9	5	14	36%	23	11	34	32%	34
2002	8	2	10	20%	7	5	12	42%	15	7	22	32%	22
2003	12	3	15	20%	11	4	15	27%	23	7	30	23%	30
2004	9	3	12	25%	7	6	13	46%	16	9	25	36%	25
2005	10	1	11	9%	9	5	14	36%	19	6	25	24%	25
2006	6	2	8	25%	6	7	13	54%	12	9	21	43%	21
2007	5		5		8	4	12	33%	13	4	17	24%	17
2008	8	3	11	27%	8	3	11	27%	16	6	22	27%	22
2009	7	1	8	13%	2	1	3	33%	9	2	11	18%	11
2010	6	2	8	25%	8	1	9	11%	14	3	17	18%	17
2011	5		5		6	4	10	40%	12	4	16	25%	16
2012	2	2	4	50%	4	2	6	33%	6	4	10	40%	10
2013	2	1	3	33%	3	5	8	63%	5	6	11	55%	11
2014	4		4			2	2	100%	4	2	6	33%	6
2015					3	4	7	57%	3	4	7	57%	7
2016	7		7		3	5	8	63%	10	5	15	33%	15
2017	7		7		6	4	10	40%	13	4	17	24%	17
2018	2		2		1	4	5	80%	3	4	7	57%	7
2019	3	1	4	25%	2	1	3	33%	5	2	7	29%	7
	194	40	234	17%	219	117	336	35%	414	157	571	27%	571

C. Eingesetzte Ressourcen

1. Hauptberufliches Personal 2019

Erfasst worden sind jeweils zum 1. Dezember eines Jahres alle an der Universität Bremen beschäftigten Personen. Hierin enthalten sind auch fremdfinanzierte, befristet beschäftigte, teilzeitbeschäftigte und beurlaubte Personen. Die Einteilung in Dienstarten entspricht der Einteilung in der Stellenbewirtschaftung.

a) Personal insgesamt (Köpfe)

Dienstart	Köpfe			davon Beurlaubte		
	insg.	davon weiblich	weiblich in %	insg.	davon weiblich	weiblich in %
Arbeiter/innen	84	26	31%	1	1	100%
Sekretariate	152	151	99%	3	3	100%
Techniker/innen	385	126	33%	5	4	80%
Verwaltung	600	470	78%	19	17	89%
Nichtwiss. Personal insg.	1221	773	63%	28	25	89%
Professoren/innen*	329	99	30%	9	6	67%
Wiss. Mittelbau	2001	899	45%	63	54	86%
Wiss. Personal insg.	2330	998	43%	72	60	83%
Personal insg.	3551	1771	50%	100	85	85%

* Koop.prof. enthalten

b) Personal insgesamt (Köpfe) im Zeitverlauf

	2011	2012	2013	2014	2015	2016	2017	2018	2019
Arbeiter/innen	131	120	117	111	102	98	94	88	84
Sekretariate	161	156	160	164	162	154	149	150	152
Techniker/innen	385	369	377	374	371	377	374	378	385
Verwaltung	562	551	556	564	562	556	566	600	600
Nichtwiss. Personal insg.	1239	1196	1210	1213	1197	1185	1183	1216	1221
Professoren/innen*	285	288	301	310	327	322	320	320	329
Wiss. Mittelbau	1933	1882	1972	2008	1927	2008	1988	1974	2001
Wiss. Personal insg.	2218	2170	2273	2318	2254	2330	2308	2294	2330
Personal insg.	3457	3366	3483	3531	3451	3515	3491	3510	3551

* Koop. Prof enthalten

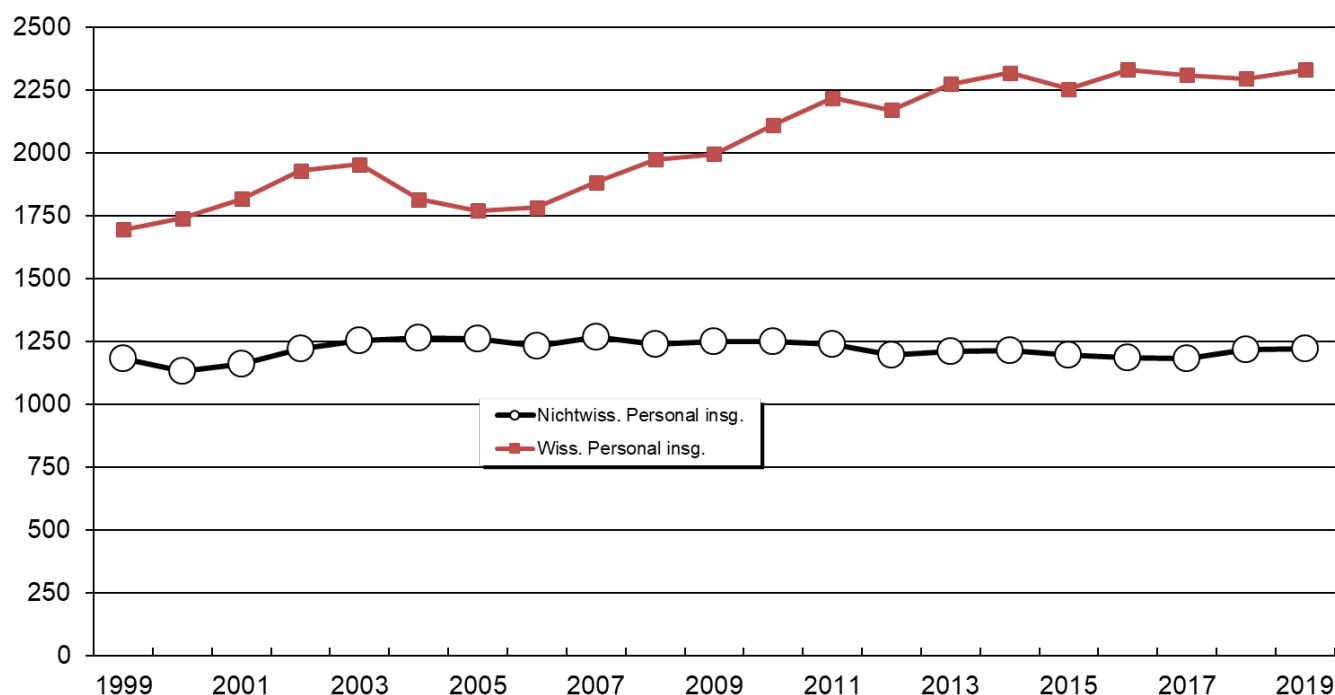
nach Geschlecht

Dienstart	Köpfe			Köpfe			Köpfe		
	2019			2018			2017		
	insg.	davon weiblich	weiblich in %	insg.	davon weiblich	weiblich in %	insg.	davon weiblich	weiblich in %
Arbeiter/innen	84	26	31%	88	27	31%	94	29	31%
Sekretariate	152	151	99%	150	148	99%	149	148	99%
Techniker/innen	385	126	33%	378	120	32%	374	123	33%
Verwaltung	600	470	78%	600	463	77%	566	439	78%
Nichtwiss. Personal insg.	1221	773	63%	1216	758	62%	1183	739	62%
Professoren/innen*	329	99	30%	320	101	32%	320	99	31%
Wiss. Mittelbau	2001	899	45%	1974	878	44%	1988	877	44%
Wiss. Personal insg.	2330	998	43%	2294	979	43%	2308	976	42%
Personal insg.	3551	1771	50%	3510	1737	49%	3491	1715	49%

Koop.prof. enthalten

Grafik: Personal (Köpfe) im Zeitverlauf

Entwicklung Personal (Köpfe)



c) Personal insgesamt (Vollzeitäquivalente)

Dienstart	Vollzeitäquivalente		
	insg.	davon weiblich	weiblich in %
Arbeiter/innen	76,08	18,92	25%
Sekretariate	110,01	109,01	99%
Techniker/innen	340,70	97,49	29%
Verwaltung	482,75	366,39	76%
Nichtwiss. Personal insg.	1009,53	591,81	59%
Professoren/innen*	319,45	92,75	29%
Wiss. Mittelbau	1565,55	636,84	41%
Wiss. Personal insg.	1885,00	729,59	39%
Personal insg.	2894,54	1321,40	46%

* Koop.prof. enthalten

d) Personal insgesamt (Vollzeitäquivalente) Refinanzierungen

Dienstart	Vollzeitäquivalente		
	insg.	davon refinanziert	refin. in %
Arbeiter/innen	76,08	13,91	18%
Techniker/innen	340,70	96,47	28%
Verwaltung und Sekretariate	592,76	150,21	25%
Nichtwiss. Personal insg.	1009,53	260,59	26%
Professoren/innen*	319,45	69,84	22%
Wiss. Mittelbau	1565,55	1117,26	71%
Wiss. Personal insg.	1885,00	1187,10	63%
Personal insg.	2894,54	1447,69	50%

* Koop.prof. enthalten

e) Personal insgesamt (Vollzeitäquivalente) im Zeitverlauf

	2011	2012	2013	2014	2015	2016	2017	2018	2019
Arbeiter/innen	106,77	99,15	98,71	95,04	88,49	86,56	83,38	78,31	76,08
Sekretariate	115,84	109,01	109,90	112,03	113,69	111,96	106,45	109,33	110,01
Techniker/innen	327,84	315,21	324,82	329,61	326,48	331,75	333,18	332,76	340,70
Verwaltung	440,41	435,30	438,82	440,40	441,36	447,54	456,44	475,70	482,75
Nichtwiss. Personal insg.	990,87	958,67	972,25	977,07	970,02	977,81	979,46	996,09	1009,53
Professoren/innen*	279,73	280,78	292,29	300,41	314,30	309,80	304,77	306,71	319,45
Wiss. Mittelbau	1507,62	1467,31	1526,11	1550,03	1491,49	1550,21	1544,89	1536,42	1565,55
Wiss. Personal insg.	1787,35	1748,09	1818,40	1850,44	1805,79	1860,01	1849,65	1843,13	1885,00
Personal insg.	2778,22	2706,76	2790,65	2827,50	2775,80	2837,82	2829,11	2839,22	2894,54

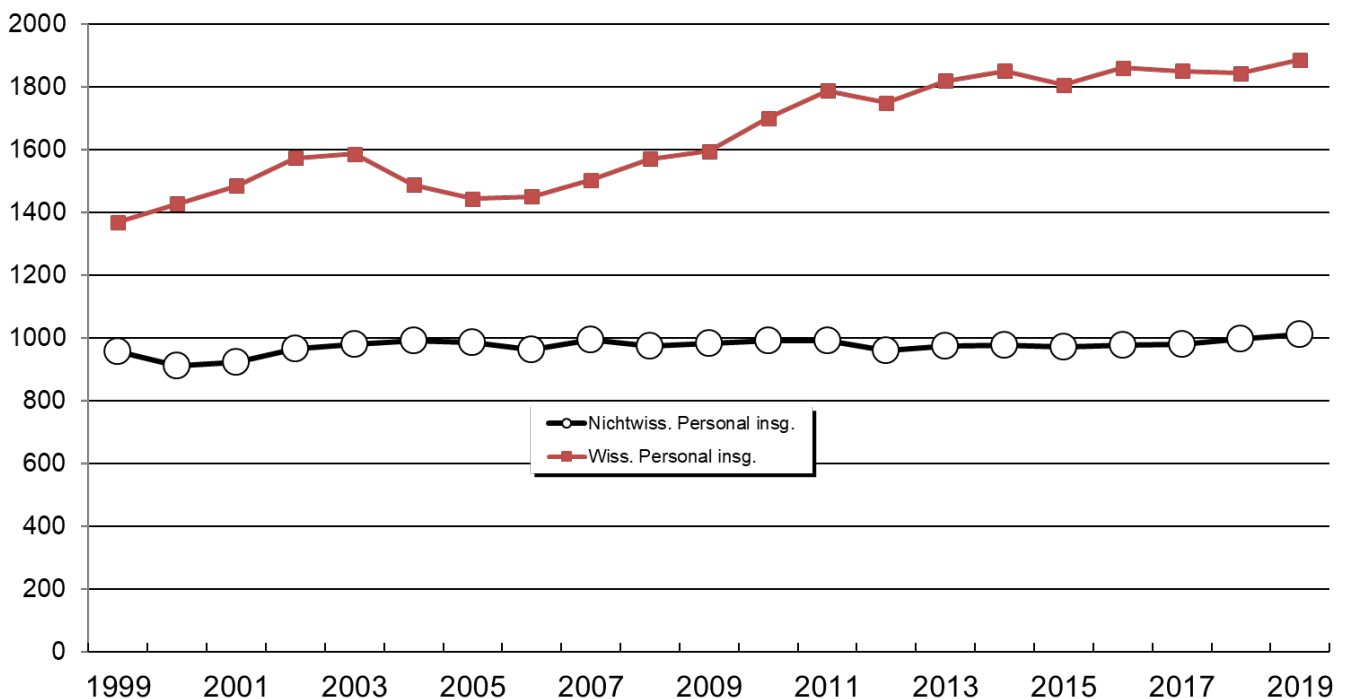
* Koop. Prof enthalten

nach Geschlecht

Dienstart	Vollzeitäquivalente			Vollzeitäquivalente			Vollzeitäquivalente		
	2019			2018			2017		
	insg.	davon weiblich	weiblich in %	insg.	davon weiblich	weiblich in %	insg.	davon weiblich	weiblich in %
Arbeiter/innen	76,08	18,92	25%	78,31	18,43	24%	83,38	19,23	23%
Sekretariate	110,01	109,01	99%	109,33	107,40	98%	106,45	105,45	99%
Techniker/innen	340,70	97,49	29%	332,76	92,55	28%	333,18	98,13	29%
Verwaltung	482,75	366,39	76%	475,70	353,51	74%	456,44	341,62	75%
Nichtwiss. Personal insg.	1009,53	591,81	59%	996,09	571,89	57%	979,46	564,42	58%
Professoren/innen	319,45	92,75	29%	306,71	92,76	30%	304,77	89,62	29%
Wiss. Mittelbau	1565,55	636,84	41%	1536,42	625,92	41%	1544,89	613,12	40%
Wiss. Personal insg.	1885,00	729,59	39%	1843,13	718,68	39%	1849,65	702,74	38%
Personal insg.	2894,54	1321,40	46%	2839,22	1290,57	45%	2829,11	1267,16	45%

* Koop. Prof enthalten

Entwicklung Personal (VZÄ)

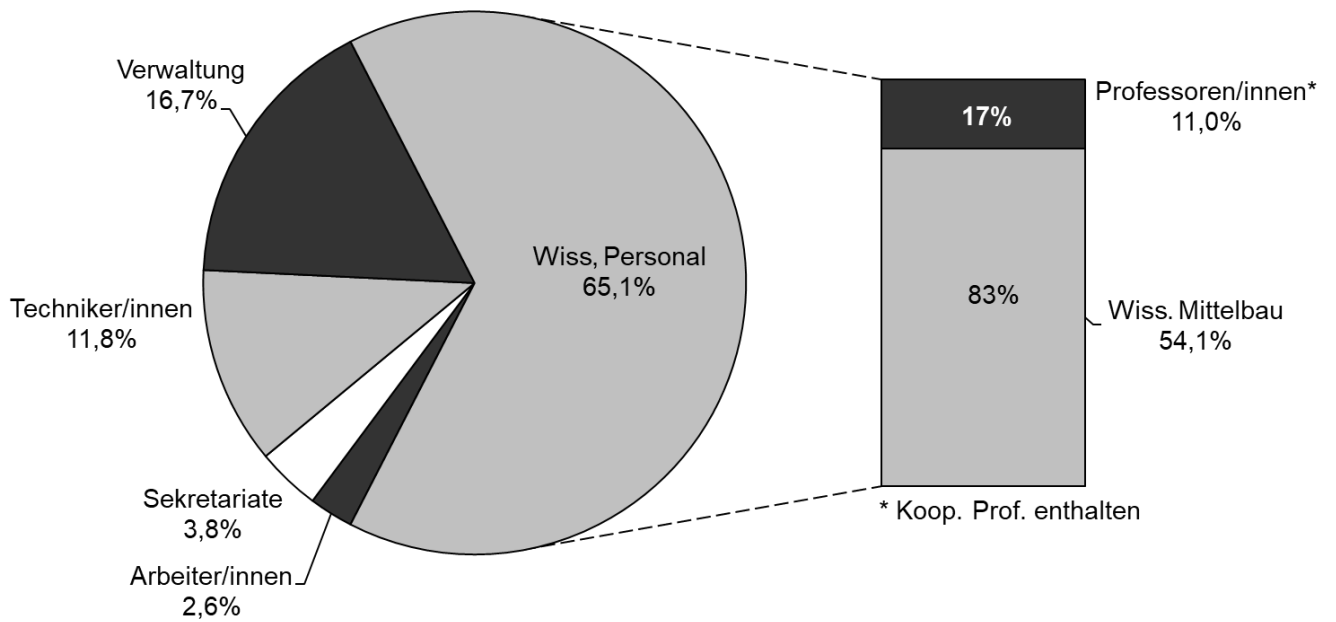


f) *Wissenschaftlicher Mittelbau (Vollzeitäquivalente)*

Dienstbezeichnung	Vollzeitäquivalente		
	insg.	davon weiblich	weiblich in %
Lecturer+Researcher	4,00	2,00	50%
HS-Dozenten/innen	2,00		
Akad. Räte, Oberräte, Direktoren/innen	42,00	15,50	37%
LfbA	16,39	9,99	61%
Wiss. Assistenten/innen	6,27	3,52	56%
Wiss. Mitarbeiter/innen	1494,89	610,83	41%
Wiss. Mittelbau insg.	1565,55	641,84	41%

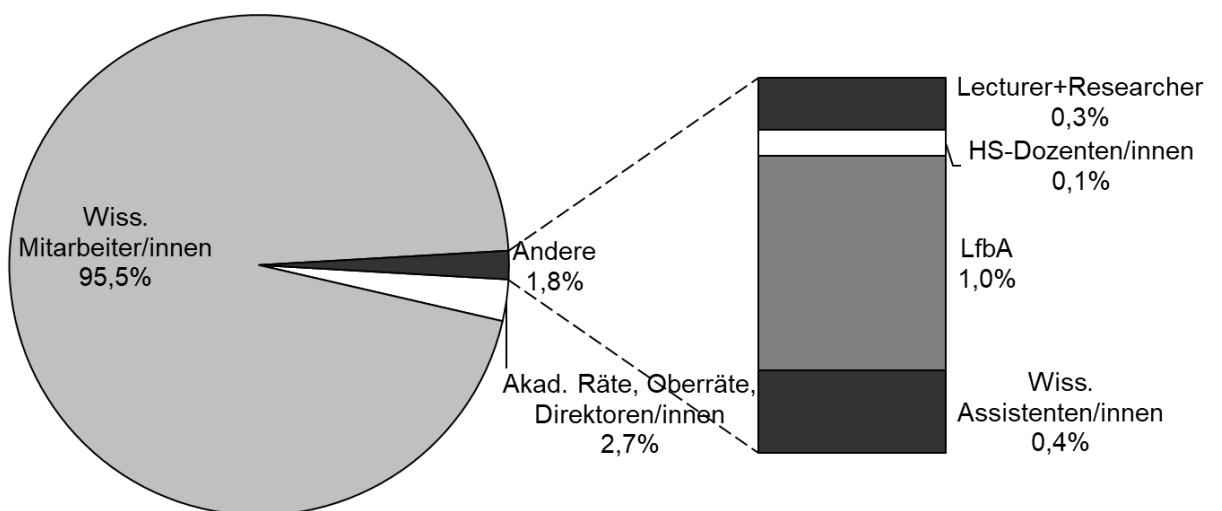
Nachfolgend dargestellt sind die prozentualen Anteile der Personalarten am Personal insgesamt (Vollzeitäquivalente).

Personal insg. (VZÄ)



Die Zusammensetzung des wissenschaftlichen Mittelbaus in Prozent stellt sich wie folgt dar.

Wissenschaftlicher Mittelbau insg. (VZÄ)



g) Personal in Vollzeitäquivalenten nach Organisationseinheiten (nur Grundfinanzierung)

	Dienstleistung				Wissenschaft				Insgesamt
	Arbeit.	Technik.	Verw.+ Schr.	Summe	Prof.	Juniorprof.	Wiss. Mittelbau	Summe	
FB 01	2,91	40,70	25,62	69,23	28,00		71,64	99,64	168,87
FB 02	6,48	33,09	19,30	58,88	25,50		34,53	60,03	118,90
FB 03		19,56	34,17	53,73	29,65		51,15	80,80	134,52
FB 04	9,00	27,52	23,89	60,41	17,50		43,55	61,05	121,47
FB 05		18,36	10,75	29,11	14,00		24,27	38,27	67,37
IW/NW	18,39	139,23	113,73	271,35	114,65		225,13	339,78	611,13
FB 06		1,14	9,08	10,21	13,00	1,00	5,50	19,50	29,71
FB 07		2,00	9,50	11,50	16,00		19,48	35,48	46,98
FB 08		4,00	14,75	18,75	20,00	1,00	16,95	37,95	56,70
FB 09		0,50	16,43	16,93	20,00	1,00	22,96	43,96	60,89
FB 10		0,50	12,50	13,00	20,00		23,85	43,85	56,85
FB 11		1,60	15,78	17,38	9,00		20,26	29,26	46,64
FB 12		0,50	12,72	13,22	14,00	0,75	17,02	31,77	44,99
GW/SW		10,24	90,76	101,00	112,00	3,75	126,01	241,76	342,76
MARUM		11,00	1,50	12,50	3,70		9,68	13,38	25,88
SOCIUM		1,89	10,05	11,94	11,51		17,81	29,32	41,25
sonstige Einheiten	1,76	17,93	32,05	51,74	3,00		56,95	59,95	111,69
Zentralverw.	42,02	63,78	194,61	300,41	1,00		12,72	13,72	314,13
Einheiten außerh. FB	43,78	94,59	238,22	376,59	19,21		97,15	116,36	492,95
Insgesamt	62,17	244,06	442,71	748,94	245,86	3,75	448,29	697,90	1.446,84

h) Personal in Vollzeitäquivalenten nach Organisationseinheiten (alle Finanzierungen)

	Dienstleistung				Wissenschaft				Insgesamt
	Arbeit.	Technik.	Verw.+ Schr.	Summe	Prof.	Juniorprof.	Wiss. Mittelbau	Summe	
FB 01	2,91	46,20	28,14	77,25	34,00		206,07	240,07	317,31
FB 02	6,48	41,93	19,30	67,71	34,00	1,00	105,62	140,62	208,33
FB 03		21,46	38,44	59,90	38,00		183,85	221,85	281,75
FB 04	12,65	38,50	26,42	77,57	23,00		187,88	210,88	288,45
FB 05		21,36	10,75	32,11	23,00	1,00	43,43	67,43	99,54
IW/NW	22,04	169,45	123,05	314,54	152,00	2,00	726,85	880,85	1.195,39
FB 06		1,14	9,41	10,54	16,00	1,00	21,06	38,06	48,61
FB 07		3,50	10,50	14,00	23,00		71,20	94,20	108,21
FB 08		4,00	14,75	18,75	23,00	2,00	46,99	71,99	90,74
FB 09		0,50	18,43	18,93	22,00	1,00	63,85	86,85	105,78
FB 10		0,50	12,50	13,00	20,00	1,00	62,69	83,69	96,69
FB 11		6,00	19,03	25,03	17,00		87,29	104,29	129,32
FB 12		0,50	12,72	13,22	14,00	1,75	52,63	68,38	81,60
GW/SW		16,14	97,34	113,48	135,00	6,75	405,72	547,47	660,95
MARUM	2,00	49,42	14,70	66,12	5,70		145,91	151,61	217,72
SOCIUM		1,89	10,85	12,74	13,00		48,87	61,87	74,61
sonstige Einheiten	1,76	27,36	56,06	85,18	4,00		218,15	222,15	307,33
Zentralverw.	50,28	77,28	289,92	417,48	1,00		20,05	21,05	438,53
Einheiten außerh. FB	54,04	155,94	371,53	581,51	23,70		432,98	456,68	1.038,20
Insgesamt	76,08	341,53	591,93	1.009,53	310,70	8,75	1.565,55	1.885,00	2.894,54

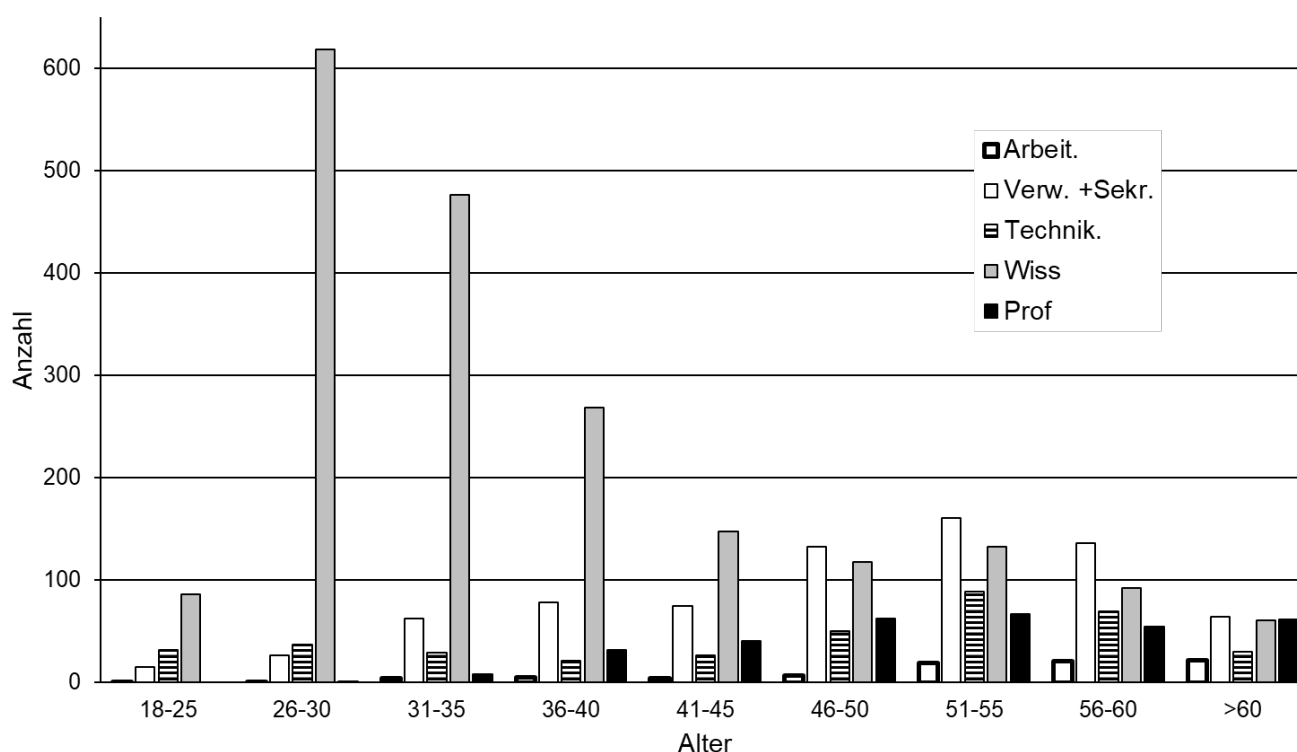
i) Personal in Vollzeitäquivalenten nach Organisationseinheiten und Geschlecht (alle Finanzierungen)

	Dienstleistung						Wissenschaft						Insgesamt
	Arbeit.		Technik.		Verw.+Schr.		Prof		Juniorprof.		Wiss. Mittelbau		
	M	W	M	W	M	W	M	W	M	W	M	W	
FB 01	2,00	0,91	38,99	7,20	1,25	26,89	31,00	3,00			163,94	42,13	317,31
FB 02	3,65	2,83	8,99	32,94	1,50	17,80	26,00	8,00	1,00		66,96	38,66	208,33
FB 03			19,98	1,48	4,02	34,42	27,00	11,00			135,40	48,45	281,75
FB 04	11,00	1,65	33,34	5,16	3,50	22,92	21,00	2,00			148,11	39,77	288,45
FB 05			9,94	11,41	1,00	9,75	18,00	5,00		1,00	24,83	18,60	99,54
IW/NW	16,65	5,39	111,25	58,20	11,27	111,78	123,00	29,00	1,00	1,00	539,24	187,61	1.195,39
FB 06			0,50	0,64	2,85	6,56	13,00	3,00	1,00		11,95	9,11	48,61
FB 07			2,50	1,00	0,50	10,00	19,00	4,00			42,52	28,68	108,21
FB 08			4,00		0,50	14,25	13,00	10,00	2,00		23,01	23,97	90,74
FB 09			0,50		2,50	15,93	13,00	9,00	1,00		26,16	37,69	105,78
FB 10			0,50		1,00	11,50	11,00	9,00	1,00		15,81	46,89	96,69
FB 11			3,50	2,50	2,77	16,27	10,00	7,00			28,04	59,25	129,32
FB 12			0,50			12,72	7,00	7,00	1,00	0,75	15,53	37,10	81,60
GW/SW			12,00	4,14	10,12	87,23	86,00	49,00	2,00	4,75	163,02	242,70	660,95
MARUM	2,00		37,98	11,44		14,70	2,70	3,00			87,68	58,22	217,72
SOCIUM			1,89		1,25	9,60	8,00	5,00			22,83	26,04	74,61
sonstige Einheiten	1,00	0,76	18,93	8,43	14,92	41,14	3,00	1,00			112,94	105,22	307,33
Zentralverw.	37,51	12,77	62,00	15,28	78,97	210,95	1,00				3,00	17,05	438,53
Einheiten außerh. FB	40,51	13,53	120,79	35,15	95,14	276,39	14,70	9,00			226,45	206,53	1.038,20
Insgesamt	57,16	18,92	244,04	97,49	116,53	475,40	223,70	87,00	3,00	5,75	928,72	636,84	2.894,54

j) Personal insgesamt (Köpfe) nach Alter

Alter	Köpfe insg.	Dienststart				
		Arbeit.	Technik.	Verw. +Schr.	Prof	Wiss
18-25	134	1	32	15		86
26-30	684	1	37	27	1	618
31-35	580	4	29	63	8	476
36-40	405	5	21	78	32	269
41-45	295	4	27	75	41	148
46-50	371	7	50	133	63	118
51-55	469	19	89	161	67	133
56-60	374	21	70	136	55	92
>60	239	22	30	64	62	61
insg.	3551	84	385	752	329	2001

Alter nach Dienststart



k) Personal insgesamt (Köpfe) nach Alter im Zeitverlauf

Alter	2011	2012	2013	2014	2015	2016	2017	2018	2019
Nichtwiss. Personal									
18-35	13%	13%	15%	15%	15%	16%	16%	17%	17%
36-50	47%	45%	43%	42%	41%	39%	36%	34%	33%
51-65(+)	41%	42%	42%	43%	44%	45%	48%	49%	50%
Prof									
18-35	2%	2%	2%	4%	4%	3%	3%	1%	3%
36-50	47%	48%	47%	44%	45%	46%	45%	43%	41%
51-65(+)	51%	50%	51%	52%	51%	51%	53%	56%	56%
Wiss. Mittelbau									
18-35	56%	56%	57%	58%	58%	59%	59%	58%	59%
36-50	32%	32%	31%	30%	30%	28%	28%	28%	27%
51-65(+)	12%	12%	12%	12%	12%	13%	13%	14%	14%

2. Hilfskräfte

a) *Hilfskräfte insgesamt*

	Insgesamt eingesetzte Hilfskräfte (Köpfe*)			Summe der Vertragsstunden		
	Gesamt	davon weiblich	weiblich in %	Gesamt	davon weiblich	weiblich in %
2014	2556	1245	48,71%	463.416	207.155	44,70%
2015	2473	1202	48,60%	403.313	175.541	43,52%
2016	2482	1203	48,47%	410.300	184.572	44,98%
2017	2797	1399	50,02%	469.804	218.792	46,57%
2018	2869	1493	52,04%	503.780	240.332	47,71%
2019	2764	1466	53,04%	511.961	252.644	49,35%

b) *Hilfskräfte nach Staatsangehörigkeit*

	Insgesamt eingesetzte Hilfskräfte (Köpfe*)			Summe der Vertragsstunden		
	Gesamt	davon ausländ.	ausländ. in %	Gesamt	davon ausländ.	ausländ. in %
2014	2556	214	8,37%	463.416	45.841	9,89%
2015	2473	203	8,21%	403.313	39.718	9,85%
2016	2482	243	9,79%	410.300	46.810	11,41%
2017	2797	292	10,44%	469.804	59.418	12,65%
2018	2869	324	11,29%	503.780	67.026	13,30%
2019	2764	373	13,49%	511.961	77.387	15,12%

c) *Hilfskräfte nach Staatsangehörigkeit und Geschlecht*

Staatsangehörigkeit: Deutsch						
	Insgesamt eingesetzte Hilfskräfte (Köpfe*)			Summe der Vertragsstunden		
	Gesamt	davon weiblich	weiblich in %	Gesamt	davon weiblich	weiblich in %
2014	2342	1153	49,23%	417.575	190.739	45,68%
2015	2270	1121	49,38%	303.595	161.292	53,13%
2016	2239	1100	49,13%	363.490	165.856	45,63%
2017	2505	1283	51,22%	410.386	196.640	47,92%
2018	2545	1351	53,08%	436.754	216.097	49,48%
2019	2391	1297	54,25%	434.574	223.481	51,43%

Staatsangehörigkeit: Ausland						
	Insgesamt eingesetzte Hilfskräfte (Köpfe*)			Summe der Vertragsstunden		
	Gesamt	davon weiblich	weiblich in %	Gesamt	davon weiblich	weiblich in %
2014	214	92	42,99%	45.841	16.416	35,81%
2015	203	81	39,90%	39.718	14.249	35,88%
2016	243	103	42,39%	46.810	18.716	39,98%
2017	292	116	39,73%	59.418	22.152	37,28%
2018	324	142	43,83%	67.026	24.235	36,16%
2019	373	169	45,31%	77.387	29.163	37,68%

*Tätigkeiten in mehreren Bereichen werden auch jeweils mehrfach gezählt,
 echte Köpfe in 2019: 2468
 in 2018: 2554

d) Hilfskräfte nach Organisationseinheiten (Köpfe)

Köpfe*	Ausland			Deutschland			Gesamt
	M	W	Ges	M	W	Ges	
Fachbereich 01	25	7	32	98	36	134	166
Fachbereich 02	9	13	22	54	85	139	161
Fachbereich 03	21	15	36	188	72	260	296
Fachbereich 04	52	24	76	130	49	179	255
Fachbereich 05	8	3	11	39	15	54	65
MARUM	16	11	27	50	43	93	120
Fachbereich 06		2	2	28	30	58	60
Fachbereich 07	4	11	15	81	62	143	158
Fachbereich 08	2	6	8	38	74	112	120
Fachbereich 09	4	8	12	37	107	144	156
Fachbereich 10	3	9	12	18	69	87	99
Fachbereich 11	2	7	9	34	131	165	174
Fachbereich 12	4	7	11	41	75	116	127
sonstige Einheiten	40	33	73	163	233	396	469
Zentralverw. / Uni allg.	14	13	27	95	216	311	338
Gesamt	204	169	373	1.094	1.297	2.391	2.764

*Tätigkeiten in mehreren Bereichen werden auch jeweils mehrfach gezählt

e) Hilfskräfte nach Organisationseinheiten (Summe der Vertragsstunden)

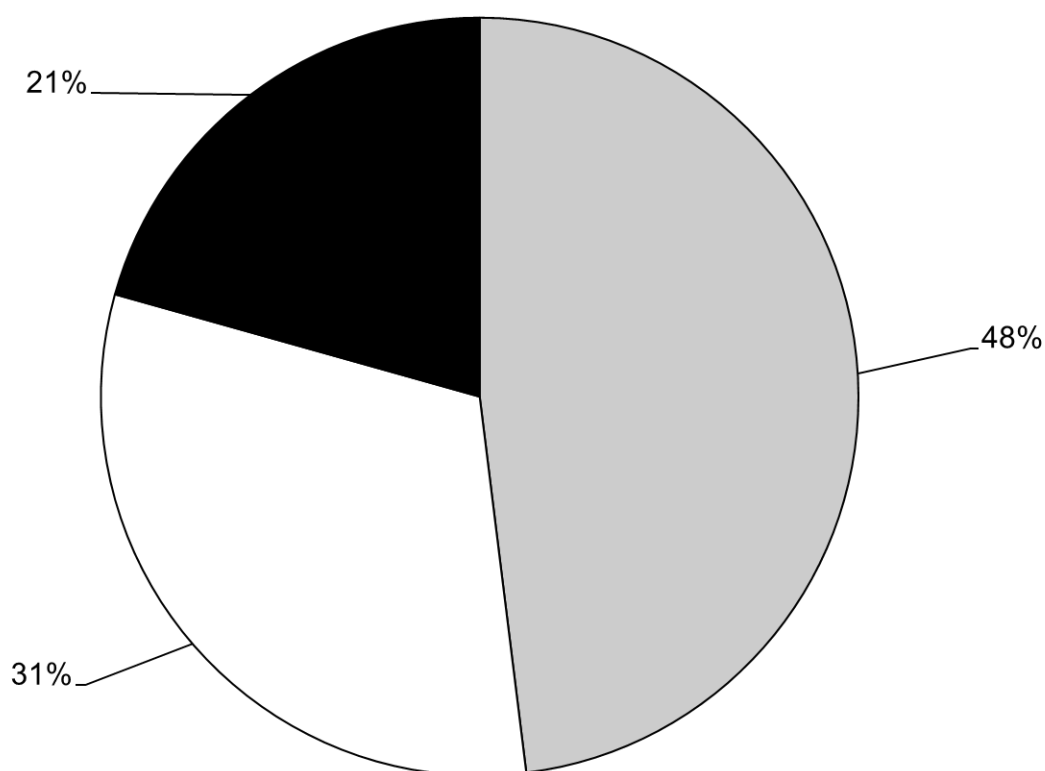
Vertragsstunden	Ausland			Deutschland			Gesamt
	M	W	Ges	M	W	Ges	
Fachbereich 01	3.483	973	4.456	17.485	6.042	23.527	27.983
Fachbereich 02	1.651	1.579	3.230	5.400	8.374	13.774	17.004
Fachbereich 03	6.871	3.355	10.226	44.413	12.875	57.288	67.514
Fachbereich 04	12.819	6.325	19.144	30.259	10.465	40.724	59.868
Fachbereich 05	870	312	1.182	4.664	1.594	6.258	7.440
MARUM	3.800	1.741	5.541	10.608	7.686	18.294	23.835
Fachbereich 06		250	250	3.972	4.195	8.167	8.417
Fachbereich 07	314	1.022	1.336	13.270	10.185	23.455	24.791
Fachbereich 08	300	766	1.066	3.387	8.045	11.432	12.498
Fachbereich 09	601	533	1.134	4.785	11.551	16.336	17.470
Fachbereich 10	116	886	1.002	1.589	7.065	8.654	9.656
Fachbereich 11	470	1.190	1.660	5.321	20.983	26.304	27.964
Fachbereich 12	265	861	1.126	5.254	9.859	15.113	16.239
sonstige Einheiten	12.191	7.252	19.443	42.424	57.374	99.798	119.241
Zentralverw. / Uni allg.	4.473	2.118	6.591	18.262	47.189	65.451	72.042
Gesamt	48.224	29.163	77.387	211.093	223.481	434.574	511.961

3. Finanzen

Soweit nicht anders erwähnt, werden im Folgenden alle Angaben in Tausend Euro gemacht.

a) *in 2019 zur Verfügung stehende Mittel*

Gesamtsumme der Einnahmen 2019	354.610
davon Zuschüsse	170.328
davon Drittmittel	111.067
davon Sonstiges	73.215
insbes. Sonderprogramme	32.628



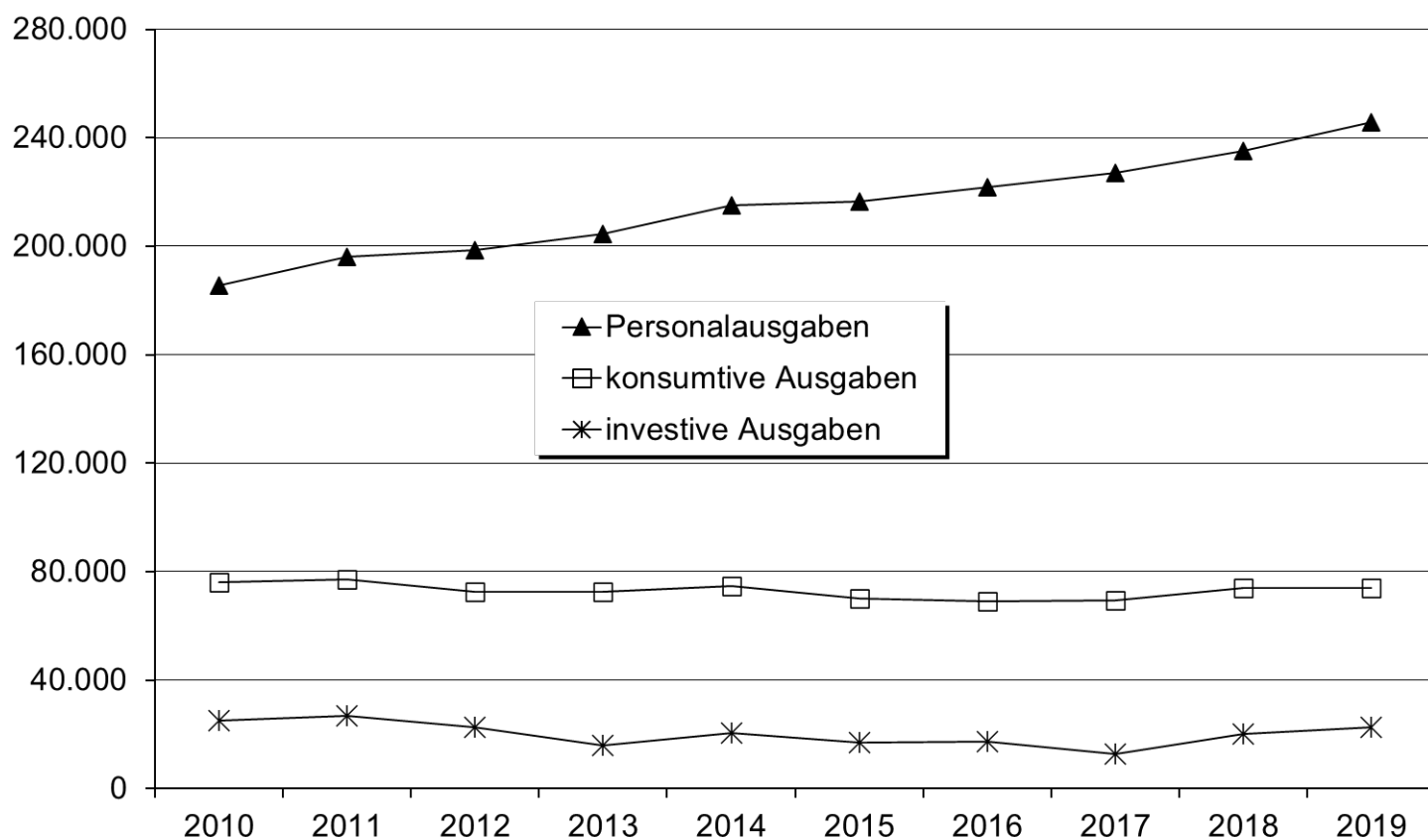
nachrichtlich: Einnahmen im Zeitverlauf

	2013	2014	2015	2016	2017	2018	2019
davon Zuschüsse	138.544	141.659	144.740	157.346	160.503	165.072	170.328
davon Drittmittel	91.571	99.231	106.845	110.428	108.033	119.324	111.067
davon Sonstiges	52.777	60.854	60.808	57.997	75.465	66.914	73.215
Gesamtsumme der Einnahmen	282.892	301.744	312.393	325.771	344.001	351.310	354.610

b) Entwicklung der Gesamtausgaben

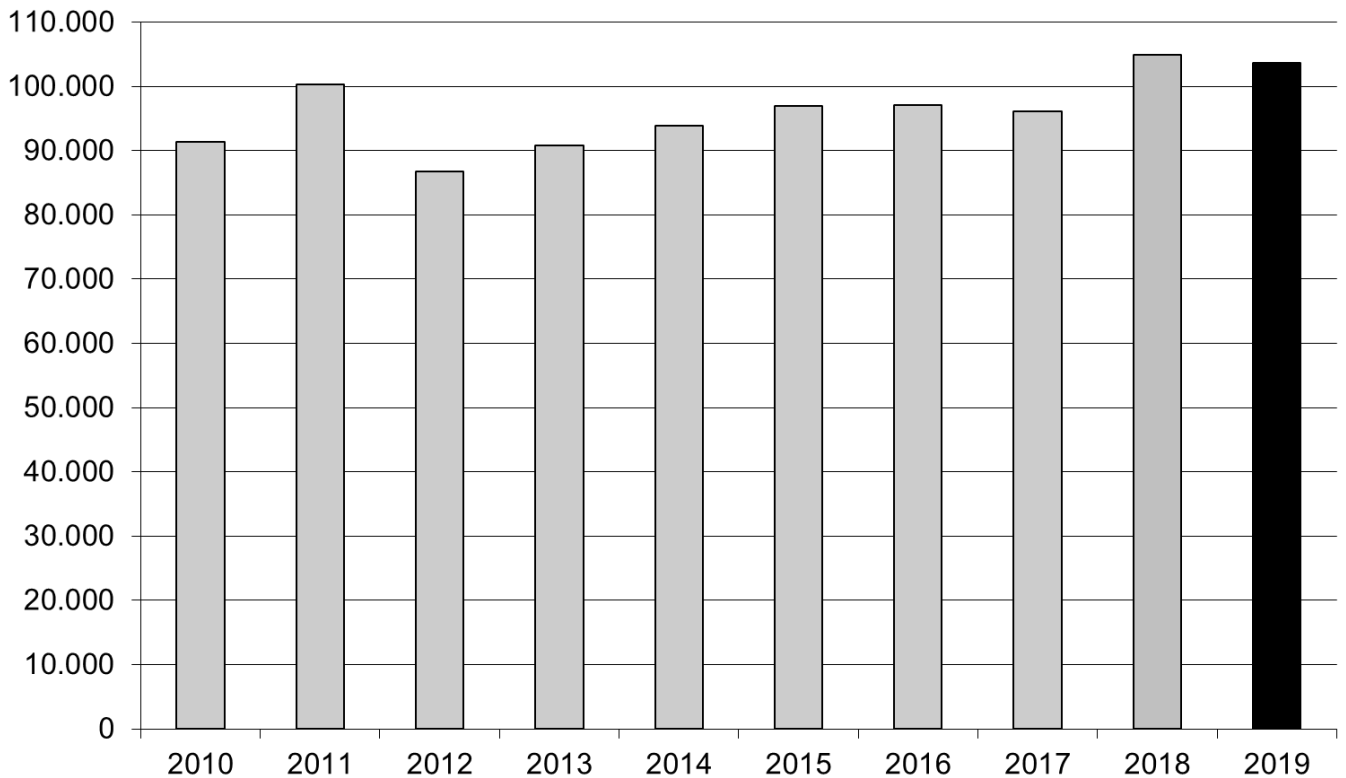
	2010	2011	2012	2013	2014	2015	2016	2017	2018	2019
Personalausgaben	185.477	195.957	198.534	204.483	215.226	216.345	221.636	227.113	235.219	245.671
konsumtive Ausgaben	75.959	77.325	72.557	72.670	74.657	70.281	69.038	69.261	74.043	74.012
investive Ausgaben	25.191	26.844	22.616	16.053	20.399	17.098	17.292	12.889	20.134	22.671
Summe	286.626	300.126	293.707	293.206	310.282	303.724	307.966	309.263	329.396	342.354

jeweils ohne Rücklagenzuführung bei konsumtiv



c) *Entwicklung der Drittmittelausgaben*

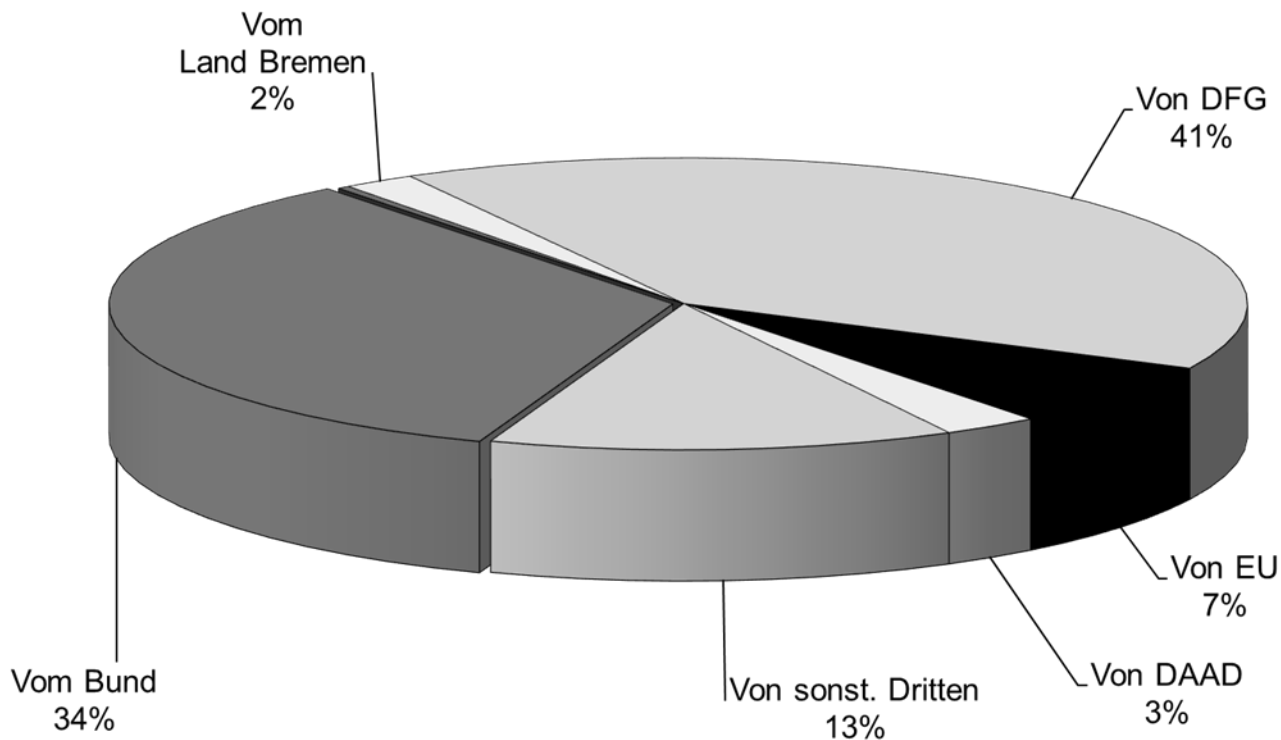
	2010	2011	2012	2013	2014	2015	2016	2017	2018	2019
Personalausgaben	58.143	59.910	57.609	61.475	64.778	68.181	67.095	68.267	73.261	71.748
konsumtive Ausgaben	27.545	32.331	24.204	24.849	22.685	22.756	23.101	22.983	24.814	24.354
investive Ausgaben	5.667	8.021	4.999	4.533	6.378	5.996	6.878	4.921	6.843	7.624
Summe	91.355	100.262	86.812	90.857	93.841	96.933	97.074	96.171	104.918	103.726



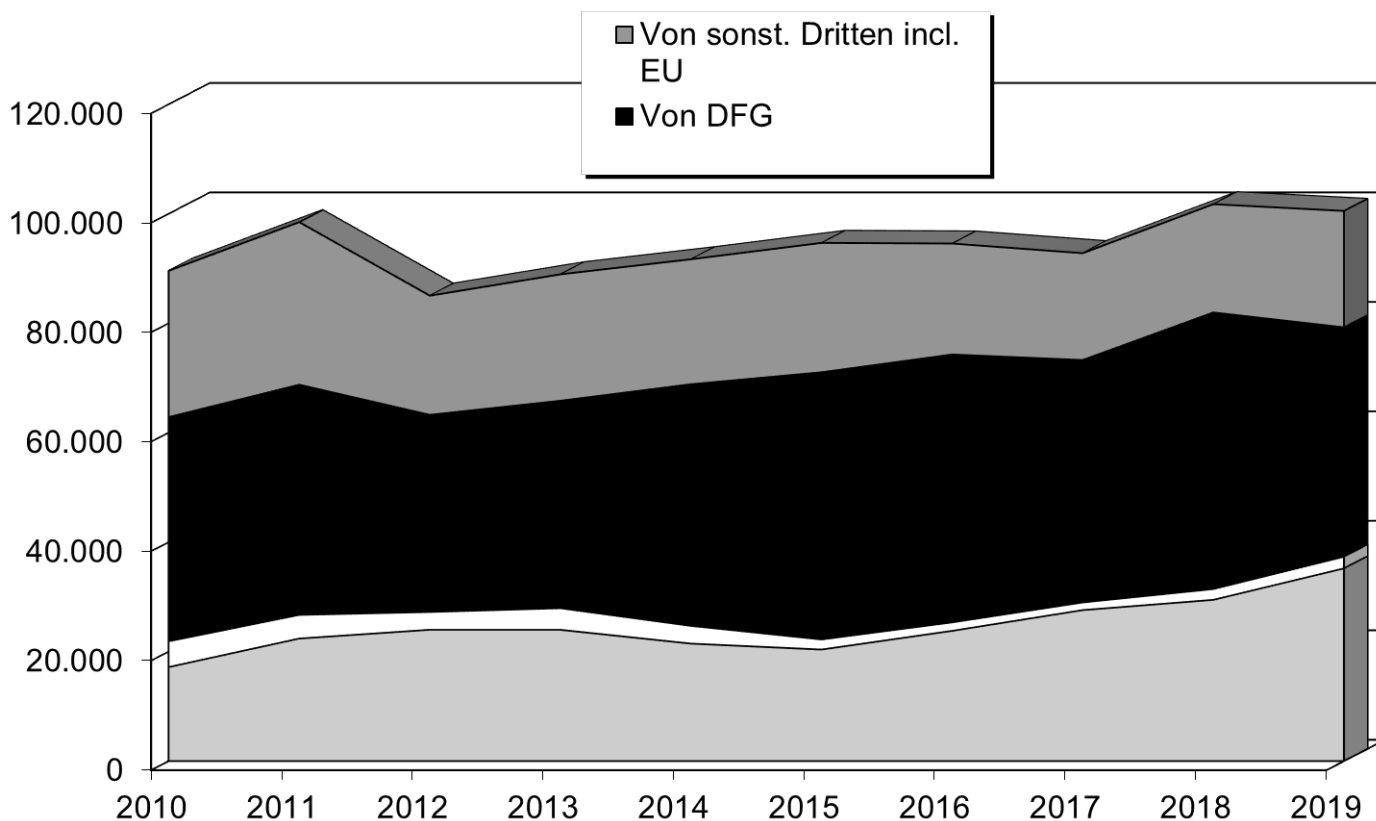
d) *Entwicklung der Drittmittelausgaben nach Mittelgebern*

	2010	2011	2012	2013	2014	2015	2016	2017	2018	2019
Vom Bund	17.173	22.388	23.994	23.989	21.467	20.380	23.794	27.588	29.460	35.204
Von Ländern	579	643	699	695	823	753	505	527	448	364
Von Gemeinden	102	32	39	41	-1					
Vom Land Bremen	4.722	4.334	3.259	3.954	3.247	1.852	1.558	1.408	1.986	2.145
Von Gemeinde Bremen	27	67	19	9	2					
Von DFG	40.938	42.031	35.995	37.880	44.128	48.794	48.923	44.268	50.510	41.890
Von EU	4.867	7.498	6.876	8.877	9.752	9.940	8.539	8.281	7.396	7.444
Von DAAD	1.069	1.051	1.028	1.183	1.330	1.504	2.011	2.851	2.721	2.846
Von sonst. Dritten	21.878	22.218	14.903	14.229	13.093	13.710	11.744	11.248	12.397	13.833
Summe	91.355	100.262	86.812	90.857	93.841	96.933	97.074	96.171	104.918	103.726

Die Zusammensetzung der Drittmittelausgaben nach Mittelgeber in Prozentangaben stellt sich wie folgt dar.

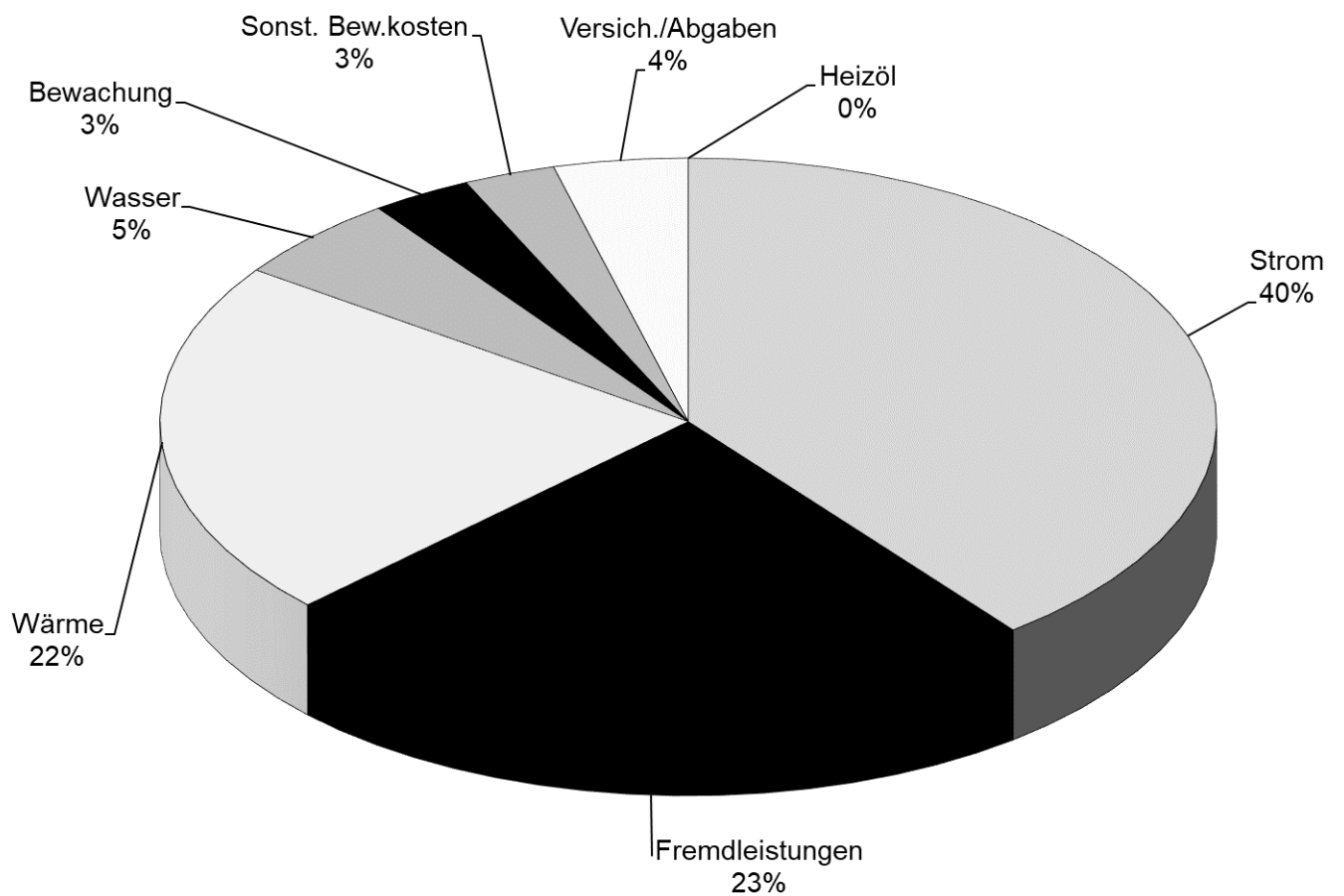


Nachfolgend ist die Entwicklung der Drittmittelausgaben für die vier bedeutendsten Mittelgeber dargestellt.

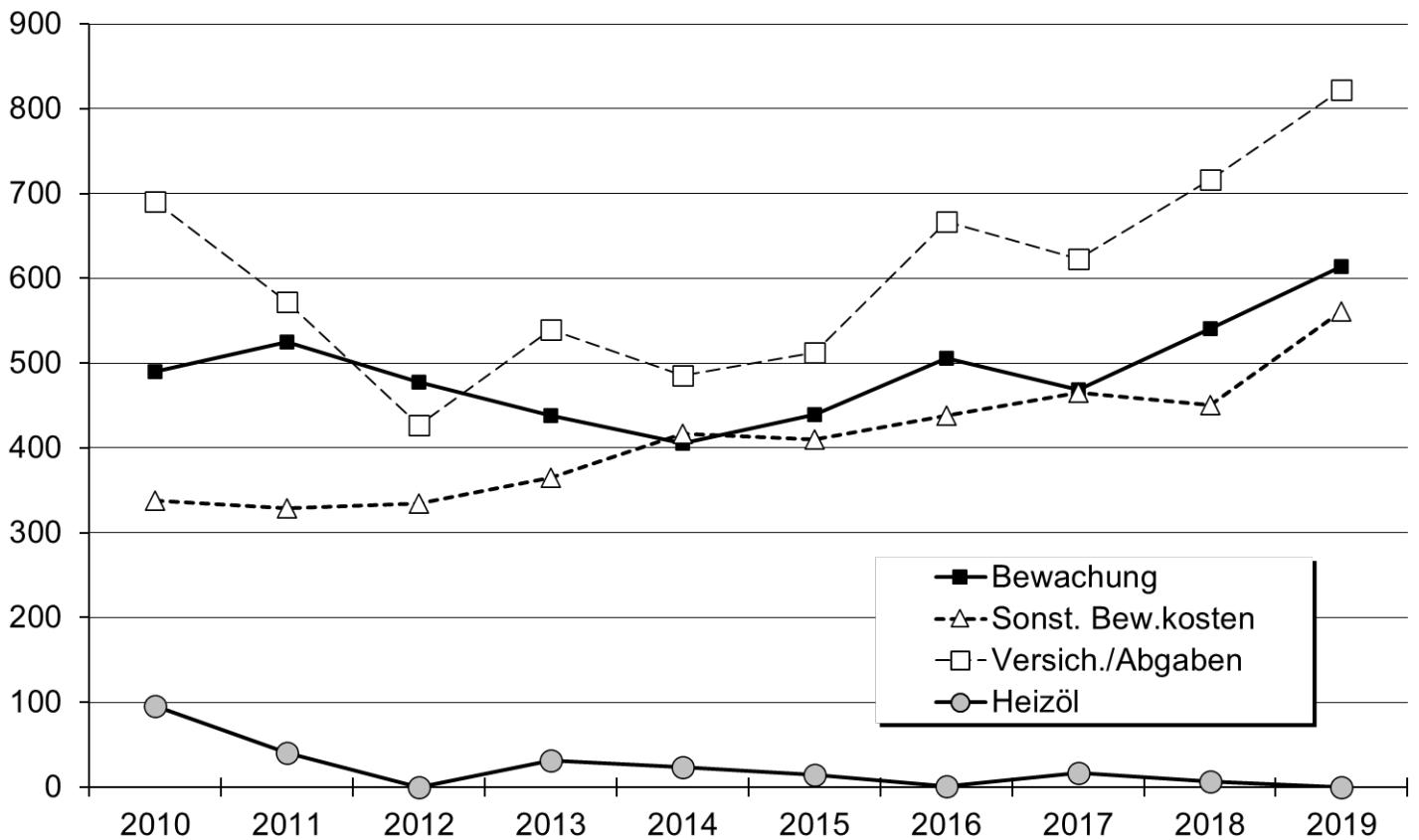
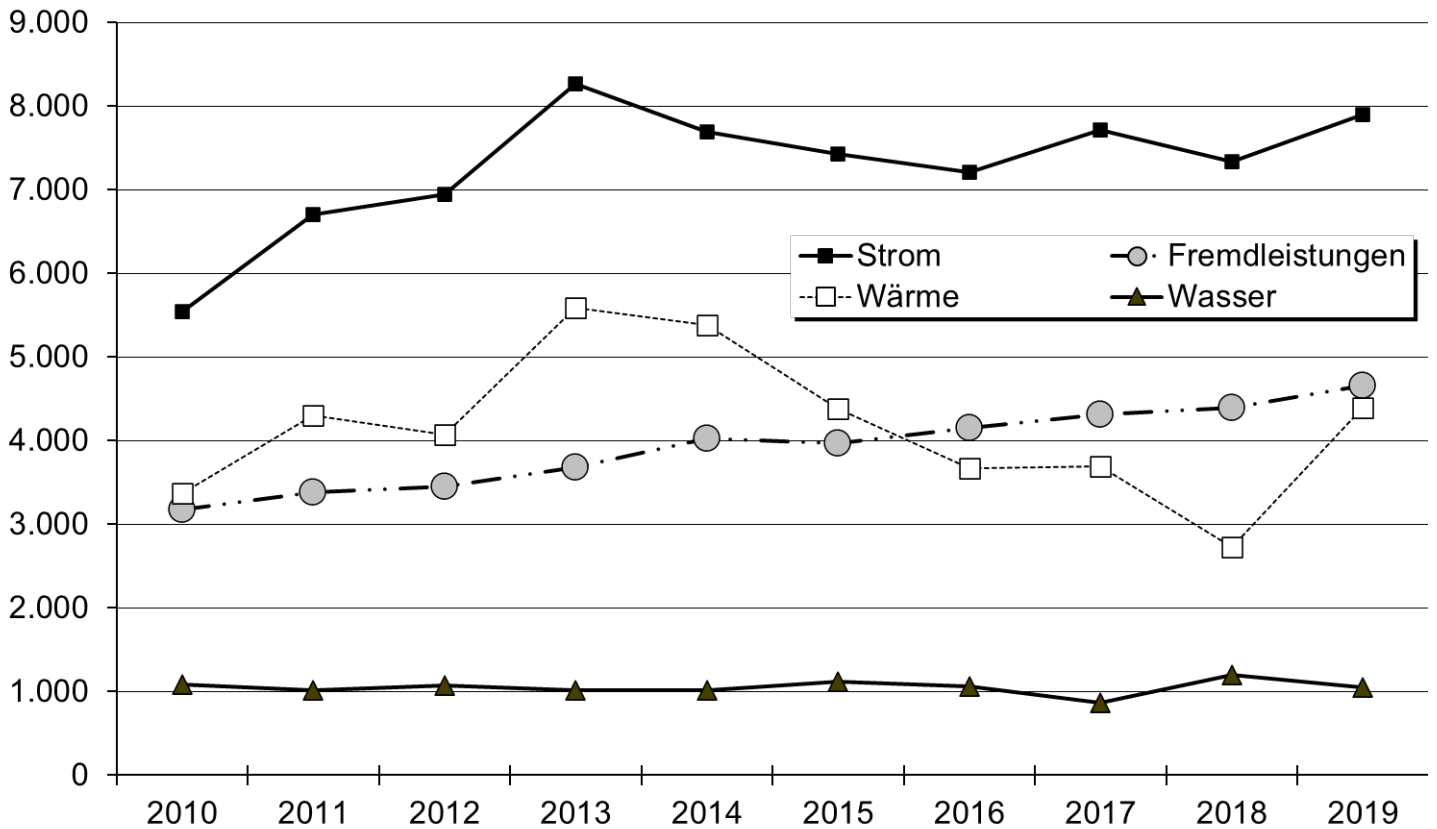


e) *Entwicklung der Bewirtschaftungsausgaben*

	2010	2011	2012	2013	2014	2015	2016	2017	2018	2019
Strom	5.549	6.702	6.944	8.268	7.694	7.422	7.209	7.713	7.331	7.894
Fremdleistungen	3.174	3.383	3.450	3.684	4.030	3.968	4.157	4.319	4.397	4.663
Wärme	3.374	4.305	4.071	5.584	5.386	4.383	3.670	3.688	2.733	4.391
Wasser	1.087	1.018	1.078	1.016	1.014	1.120	1.064	868	1.205	1.054
Bewachung	490	525	477	438	405	439	506	469	541	614
Sonst. Bew.kosten	338	329	335	365	417	410	438	465	450	561
Versich./Abgaben	690	572	427	539	486	513	667	623	716	822
Heizöl	96	41	0	31	24	15	1	17	7	0
Summe	14.798	16.875	16.782	19.925	19.456	18.270	17.712	18.162	17.380	19.999



Fortsetzung: Grafiken Bewirtschaftungsausgaben



D. Internationale Verflechtungen der Universität Bremen

1. Vollstudierende mit ausländischer Staatsangehörigkeit im WS 19/20

Land	M	W	Ges
Albanien	8	11	19
Bosnien und Herzegowina	10	6	16
Bulgarien	10	19	29
Dänemark	1	1	2
Estland	1	2	3
Finnland	1	1	2
Frankreich	11	9	20
Griechenland	17	17	34
Irland	1	2	3
Island	1		1
Isle of Man	1		1
Italien	21	24	45
Kosovo	3	2	5
Kroatien	5	4	9
Lettland	1	4	5
Litauen	1	8	9
Luxemburg	1	4	5
Mazedonien	1	5	6
Moldawien	2	1	3
Montenegro	2	2	4
Niederlande	9	11	20
Norwegen	1	1	2
Österreich	12	14	26
Polen	17	19	36
Portugal	7	19	26
Rumänien	9	7	16
Russische Föderation	25	77	102
Schweden	1		1
Schweiz	3	5	8
Serbien	3	5	8
Slowakei	2	2	4
Slowenien	2	2	4
Spanien	12	26	38
Tschechische Republik		3	3
Türkei	172	225	397
Ukraine	21	38	59
Ungarn	2	2	4
Vereinigtes Königreich	2	5	7
Weißrussland (Belarus)	2	9	11
Zypern		2	2
EUROPA	401	594	995

Land	M	W	Ges
Afghanistan	8	2	10
Arabische Republ.Syrien	75	22	97
Armenien	3	7	10
Aserbaidshan	2	4	6
Bangladesch	47	16	63
China (VR)	91	105	196
Georgien	5	16	21
Indien	116	64	180
Indonesien	12	13	25
Irak	5	3	8
Iran	49	39	88
Israel	1	3	4
Japan	2		2
Jemen		1	1
Jordanien	6	2	8
Kasachstan	2	5	7
Katar	1		1
Korea, Republik	5	13	18
Libanon	10	6	16
Macau		1	1
Malaysia	2	1	3
Mongolei		1	1
Nepal	6	2	8
Pakistan, Islamische Rep.	80	17	97
Palästinens. Gebiete	6	1	7
Philippinen	1	3	4
Saudi-Arabien		1	1
Singapur	1	2	3
Sri Lanka (Ceylon)	3	3	6
Taiwan	6	12	18
Thailand	5	4	9
Turkmenien	2		2
Usbekistan	3	4	7
Vietnam	13	10	23
ASIEN	568	383	951

Land	M	W	Ges
Australien	1	3	4
Neuseeland		1	1
AUSTRALIEN	1	4	5

noch Vollstudierende mit ausländischer Staatsangehörigkeit

Land	M	W	Ges
Argentinien	3		3
Bolivien	2	1	3
Brasilien	13	26	39
Chile	8	8	16
Costa Rica		1	1
Ecuador	4	1	5
El Salvador	2		2
Guatemala		1	1
Jamaika		2	2
Kanada	1	10	11
Kolumbien	7	14	21
Kuba	1	1	2
Mexiko	9	10	19
Nicaragua		1	1
Paraguay	1		1
Peru	3	4	7
Trinidad und Tobago	1	2	3
Uruguay	1		1
USA	18	37	55
Venezuela	1	6	7
AMERIKA	75	125	200

Land	M	W	Ges
Staatenlos	5	14	19
Ungeklärt	1		1
SONSTIGE	6	14	20

Land	M	W	Ges
Welt Ges.	1356	1230	2586

Land	M	W	Ges
Ägypten	38	7	45
Algerien	2	1	3
Äthiopien	1	3	4
Benin (Dahome)	3		3
Burkina Faso		1	1
Elfenbeinküste	4	3	7
Eritrea	1		1
Gambia	3	1	4
Ghana	30	8	38
Guinea	7	1	8
Kamerun	47	27	74
Kenia	3	2	5
Kongo, Republik	1	1	2
Libyen	1		1
Marokko	14	7	21
Mauritius		1	1
Mosambik		1	1
Nigeria	124	35	159
Senegal	3		3
Seychellen	1		1
Sierra Leone	1		1
Simbabwe	1		1
Südafrika	1	1	2
Sudan	3		3
Tansania	1	1	2
Togo	5	1	6
Tschad	1		1
Tunesien	9	6	15
Uganda		2	2
AFRIKA	305	110	415

2. Ausländische Studierende gesamt im WS 19/20

Vollstudierende	Gaststudierende (max. zwei Jahre an der Universität Bremen; im Rahmen von Stipendien, Programmen u. ä.)	Vorbereitungsstudierende (müssen noch Sprachprüfung oder Feststellungsprüfung ablegen, bevor sie den Status Vollzeitstudierender erlangen)	Gesamt
2586	219	137	2942

3. ERASMUS+ Programm

Anzahl der bilateralen Erasmus Verträge mit europäischen Partnerhochschulen

Land	2018/19	Land	2018/19
Belgien	14	Niederlande	22
Bulgarien	3	Norwegen	22
Dänemark	16	Österreich	18
Estland	9	Polen	47
Finnland	21	Portugal	21
Frankreich	78	Rumänien	11
Griechenland	14	Schweden	36
Großbritannien	26	Schweiz	15
Irland	8	Slowakei	5
Island	2	Slowenien	8
Italien	55	Spanien	88
Kroatien	2	Tschechische Rep.	15
Lettland	12	Türkei	79
Litauen	8	Ungarn	10
Luxemburg	2	Zypern	1
Malta	1	Gesamt	669

Studierende der Universität Bremen, die im Rahmen des Erasmus-Programms eine Auslandsmobilität durchgeführt haben

Land	Studium	Praktikum	Land	Studium	Praktikum
Belgien	9	7	Norwegen	16	2
Dänemark	11	3	Österreich	3	2
Estland	10		Polen	8	3
Finnland	7	2	Portugal	8	4
Frankreich	40	11	Schweden	29	5
Griechenland	3	2	Slowakei	1	
Irland	19	6	Slowenien	1	
Island	2		Spanien	60	12
Italien	16	11	Tschechien	5	1
Kroatien	1	2	Türkei	8	3
Lettland	5		Ungarn	5	
Malta	2	2	Vereinigtes Königreich	57	15
Niederlande	20	1	Gesamt	346	94

Ausländische Studierende, die im Rahmen des Erasmus-Programms an der Universität Bremen studiert haben

Land	2018/19	Land	2018/19
Belgien	3	Norwegen	1
Dänemark	1	Österreich	3
England	16	Polen	13
Estland	1	Portugal	6
Finnland	4	Rumänien	2
Frankreich	34	Schweden	1
Griechenland	4	Slowakei	1
Irland	5	Spanien	24
Italien	48	Tschechien	8
Kroatien	3	Türkei	48
Lettland	1	Ungarn	4
Niederlande	1	Gesamt	232

Lehrende der Universität Bremen, die im Rahmen des Erasmus-Programms im Hochschuljahr 2018/2019 an einer europäischen Partnerhochschule unterrichtet haben

Land	2018/19
Frankreich	2
Griechenland	1
Irland	1
Italien	5
Polen	1
Portugal	1
Rumänien	1
Schweiz	2
Slowakei	1
Spanien	6
Tschechische Republik	1
Gesamt	22

Mitarbeiter*innen der Universität Bremen, die im Rahmen des Erasmus-Programms im Hochschuljahr 2018/19 an einer europäischen Partnerhochschule eine Fortbildung gemacht haben

Land	2018/19
Belgien	1
Finnland	4
Großbritannien	4
Italien	6
Österreich	2
Polen	4
Slowakei	1
Slowenien	2
Spanien	9
Gesamt	33

Erasmus+ Mobilität mit Partnerländern im Hochschuljahr 2018/19: Georgien, Kamerun, Kanada, Nigeria, Tschad, Ukraine, Vietnam

Outgoing-Studierende/Praktikanten:	3
Incoming-Studierende/Praktikanten:	19
Outgoing Dozenten-/Personalmobilität:	21
Incoming Dozenten-/Personalmobilität:	19

4. Studierendenmobilität außerhalb Europas**Studierende der Universität Bremen, die für einen Studien-oder Praktikumsaufenthalt außerhalb Europas eine Förderung des PROMOS-Programms erhalten haben**

Art der Förderung	2018/19
Studienaufenthalt	54
Praktikum	19
Gesamt	73

Studierende der Universität Bremen, die an einer unserer außereuropäischen Partnerhochschulen studiert haben

Kontinent	2018/19
Afrika	14
Asien	36
Osteuropa	16
Nordamerika	21
Lateinamerika	11
Gesamt	98

Ausländische Studierende, die im Rahmen unserer außereuropäischen Partnerschaften an der Universität Bremen studiert haben

Kontinent	2018/19
Afrika	7
Asien	44
Osteuropa	20
Nordamerika	17
Lateinamerika	15
Gesamt	103

*ohne Erasmus+ m. Partnerländern

E. Gleichstellung

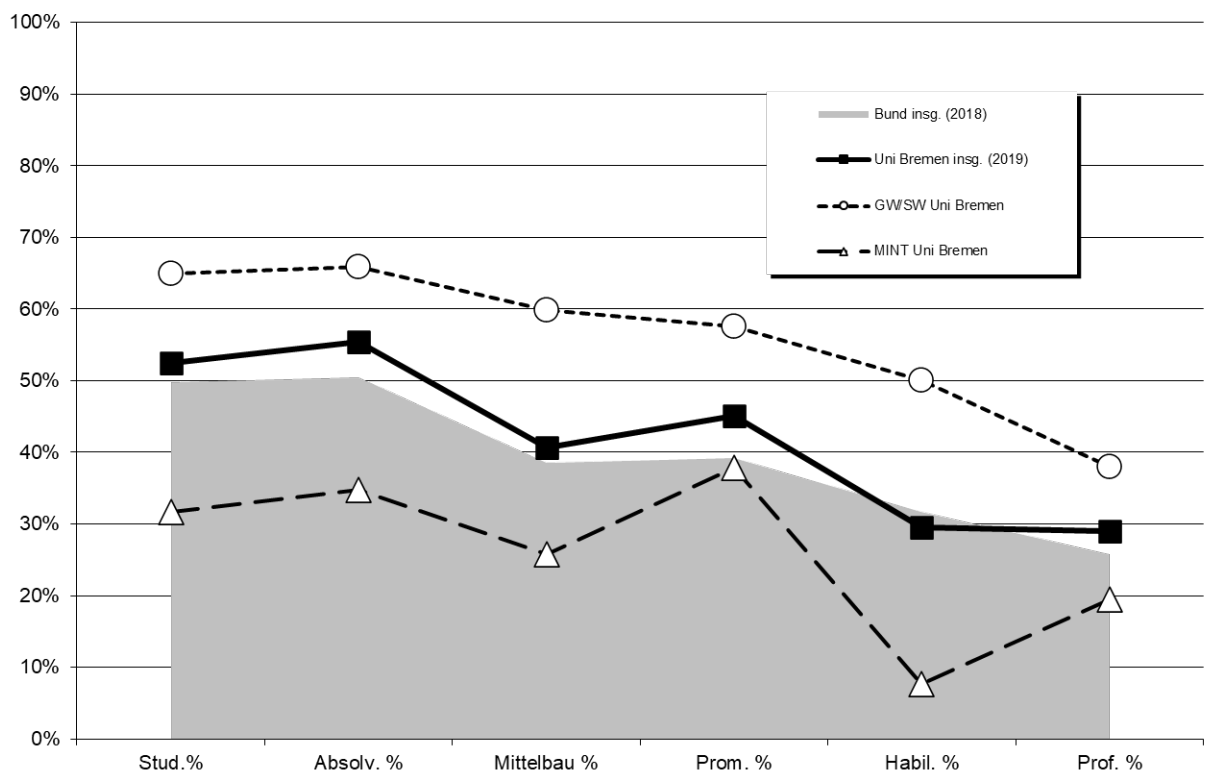
1. Kaskadenmodell: weibl. Anteile auf den verschiedenen Qualifikationsstufen

	Anteil weiblich in %					
	Stud. %	Absolv. %	Mittelbau %	Prom. %	Habil. %	Prof. %
FB 01 Physik/E-Technik	24%	18%	20%	26%		9%
FB 02 Bio/Chemie	60%	67%	37%	60%		23%
FB 03 Mathe/Informatik	30%	33%	26%	21%		29%
FB 04 Prod.technik	20%	22%	21%	26%		9%
FB 05 Geowiss.	35%	37%	43%	56%		25%
MINT Uni Bremen	32%	35%	26%	38%	8%	19%
FB 06 Rechtswiss.	61%	61%	43%	52%		18%
FB 07 Wirtschaftswiss.	43%	43%	40%	43%		17%
FB 08 Soz./Pol.	54%	55%	51%	54%		48%
FB 09 Kulturwiss.	71%	77%	59%	73%		43%
FB 10 Sprach./Lit.wiss.	76%	78%	75%	77%		48%
FB 11 Human./Gesundheits	82%	86%	68%	64%		41%
FB 12 Erziehungswiss.	76%	77%	71%	65%		49%
GW/SW Uni Bremen	65%	66%	60%	58%	50%	38%
MARUM			53%			53%
SOCIUM			40%			40%
sonstige Einheiten			53%			53%
Zentralverw.			48%			48%
Einheiten außerh. FB			48%			48%
Uni Bremen insg. (2019)	52%	55%	41%	45%	30%	29%
Bund insg. (2018)	50%	50%	39%	39%	32%	26%

Promotionen und Habilitationen Uni Bremen: jeweils 3-Jahresdurchschnitt-Schnitt ('17-'19)

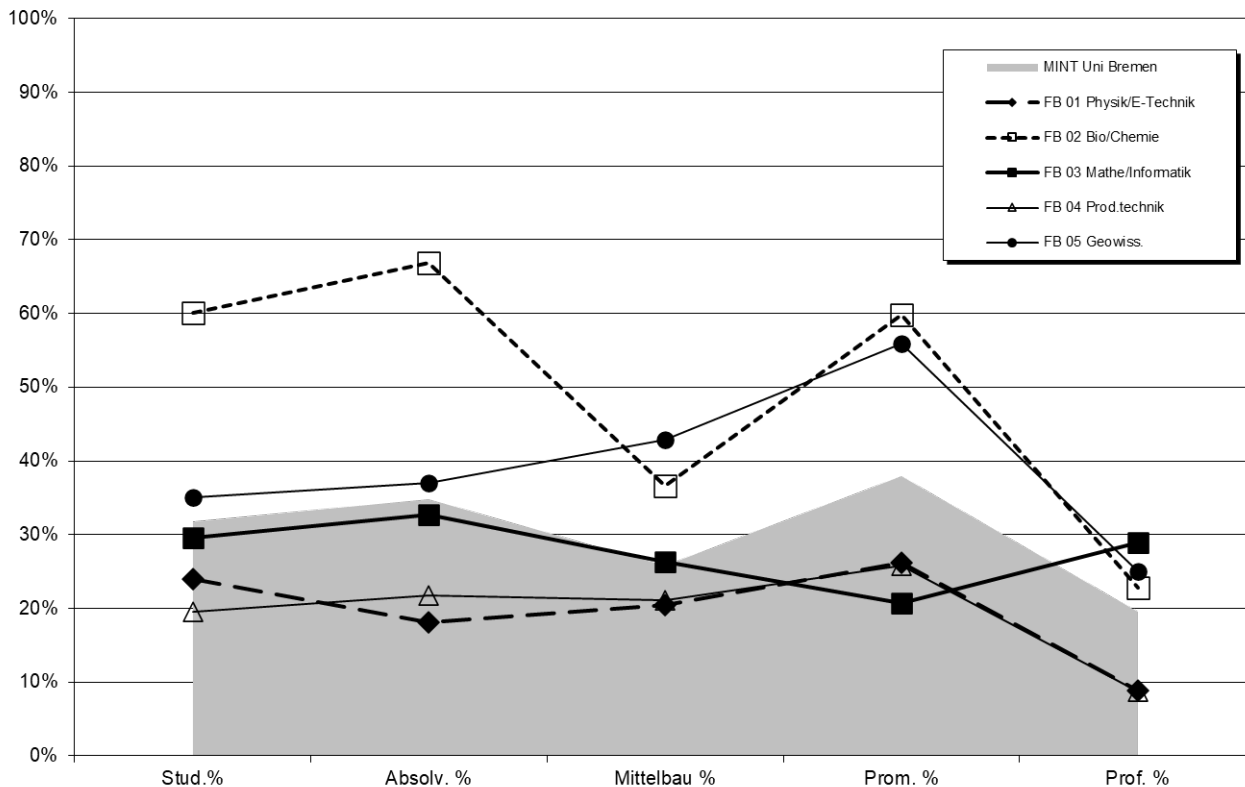
Bund-Daten: aus der Bundesstatistik (Destatis2018), bereinigt um Human-, Veterinärmedizin u. Agrarwiss.

Kaskadenmodell Uni Bremen Fächergruppen im Vergleich zur Bundesstatistik

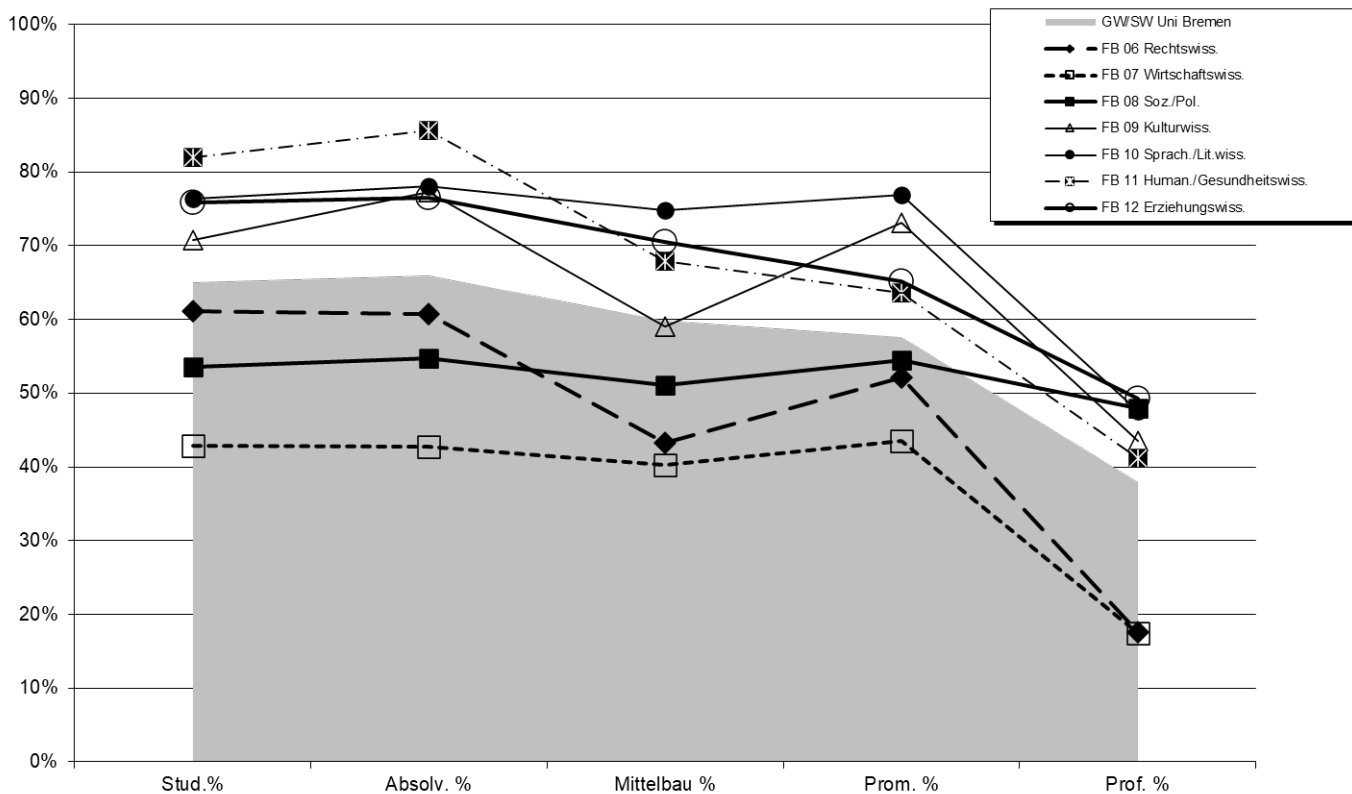


Fortsetzung: Kaskadenmodell

Kaskadenmodell Mathe/Informatik/Naturwiss./Technik (MINT)

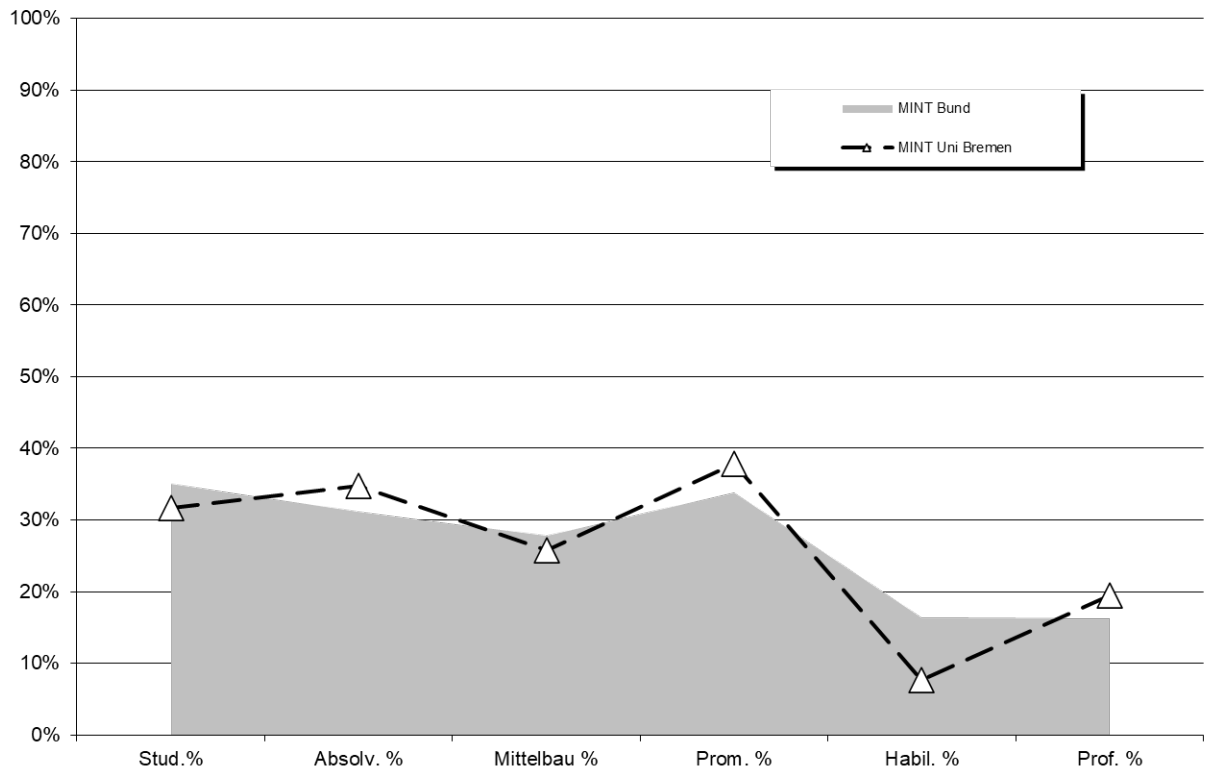


Kaskadenmodell Geistes-u. Sozialwissenschaften (GW/SW)

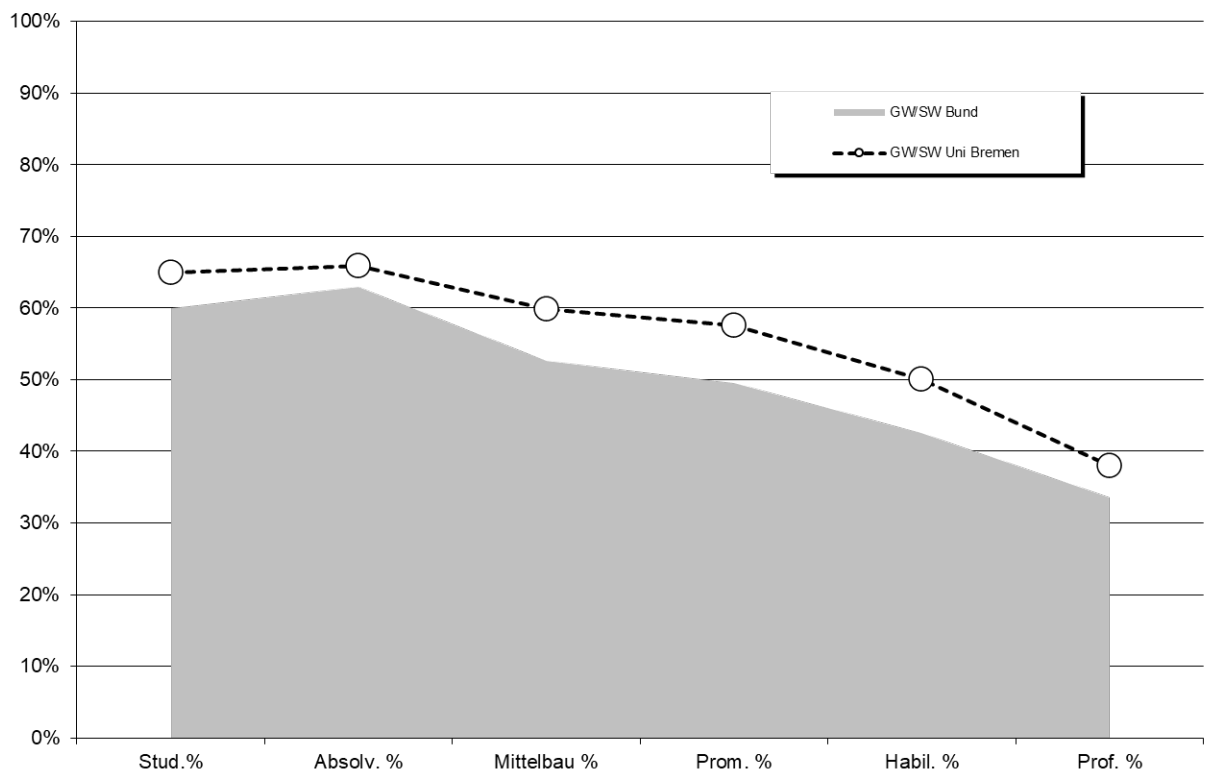


Fortsetzung: Kaskadenmodell

Kaskadenmodell Uni Bremen Fächergruppen im Vergleich zur Bundesstatistik



Kaskadenmodell Uni Bremen Fächergruppen im Vergleich zur Bundesstatistik



2. Studierende/Promotionen/Personal: Anteile weiblich im Zeitverlauf

a) Studierende

Fachbereich	weibliche Anteile in %							
	WS 12/13	WS 13/14	WS 14/15	WS 15/16	WS 16/17	WS 17/18	WS 18/19	WS 19/20
FB 01	19,8%	16,9%	18,5%	19,4%	19,8%	20,5%	22,0%	23,9%
FB 02	57,3%	57,4%	57,0%	57,1%	58,5%	59,3%	59,3%	60,1%
FB 03	33,4%	31,8%	30,6%	30,9%	29,6%	28,8%	29,3%	29,5%
FB 04	19,0%	18,4%	19,1%	18,9%	18,4%	20,4%	20,1%	19,6%
FB 05	40,9%	39,9%	38,2%	36,8%	35,4%	36,2%	34,5%	35,1%
FB 06	57,4%	57,9%	57,1%	57,8%	58,4%	59,4%	60,6%	61,1%
FB 07	45,5%	45,2%	44,7%	44,1%	43,6%	43,1%	42,6%	42,9%
FB 08	48,8%	49,5%	50,6%	50,3%	51,5%	53,5%	53,1%	53,6%
FB 09	71,2%	72,2%	71,8%	73,0%	71,7%	70,4%	70,6%	70,7%
FB 10	76,2%	76,9%	76,9%	77,1%	76,5%	76,9%	76,4%	76,4%
FB 11	77,2%	78,5%	79,4%	79,9%	80,5%	81,0%	81,9%	82,0%
FB 12	79,9%	82,0%	75,6%	75,5%	75,5%	73,7%	74,3%	75,8%
o.A.	47,4%	57,9%	79,1%	78,5%	73,6%	75,6%	75,6%	75,3%
Uni gesamt	51,0%	50,7%	50,8%	51,2%	51,1%	51,8%	51,9%	52,5%

Fachbereich	weibliche Anteile in %							
	WS 12/13	WS 13/14	WS 14/15	WS 15/16	WS 16/17	WS 17/18	WS 18/19	WS 19/20
FB 01 - 05	31,6%	30,3%	30,2%	30,5%	30,1%	30,9%	31,2%	31,7%
FB 06 - 12	63,2%	63,6%	63,9%	64,0%	64,1%	64,5%	64,6%	65,0%
Uni Ges	51,0%	50,7%	50,8%	51,2%	51,1%	51,8%	51,9%	52,5%

b) Promotionen

	weibliche Anteile in %										
	2009	2010	2011	2012	2013	2014	2015	2016	2017	2018	2019
FB 01	24,3%	25,7%	29,0%	18,8%	23,4%	27,8%	14,7%	23,1%	31,3%	22,9%	25,0%
FB 02	49,3%	65,1%	58,9%	61,1%	57,1%	63,2%	63,0%	62,5%	64,7%	57,1%	56,4%
FB 03	30,0%	20,8%	4,5%	37,8%	39,4%	14,7%	20,0%	28,9%	23,3%	18,4%	20,0%
FB 04	11,1%	18,2%	19,0%	9,4%	3,8%	16,7%	12,5%	33,3%	21,1%	26,4%	30,3%
FB 05	45,2%	51,9%	50,0%	55,9%	30,4%	43,9%	31,0%	55,2%	53,3%	54,5%	60,7%
FB 06	25,7%	59,5%	31,8%	40,0%	42,1%	41,2%	56,3%	62,1%	52,4%	43,8%	66,7%
FB 07	32,3%	37,5%	10,0%	23,5%	37,9%	33,3%	30,4%	17,6%	22,2%	54,2%	48,1%
FB 08	56,7%	61,5%	70,0%	60,0%	52,2%	48,4%	55,6%	53,6%	53,6%	44,0%	65,4%
FB 09	53,3%	72,7%	66,7%	35,7%	75,0%	77,8%	100,0%	60,0%	63,6%	72,7%	100,0%
FB 10	55,6%	50,0%	50,0%	55,6%	71,4%	100,0%	87,5%	75,0%	83,3%	90,0%	60,0%
FB 11	62,5%	56,5%	65,4%	76,7%	66,7%	64,7%	60,0%	59,1%	59,4%	68,2%	66,7%
FB 12	33,3%	22,2%	50,0%	45,5%	50,0%	20,0%	54,5%	100,0%	71,4%	72,7%	40,0%
Gesamt	41,4%	48,8%	43,4%	44,4%	41,6%	42,8%	40,3%	45,9%	45,1%	44,7%	45,5%

	weibliche Anteile in %										
	2009	2010	2011	2012	2013	2014	2015	2016	2017	2018	2019
FB 01 - 05	39,0%	44,4%	40,7%	39,6%	33,7%	38,4%	31,2%	41,1%	39,7%	36,3%	37,7%
FB 06 - 12	44,2%	53,8%	47,7%	51,5%	53,3%	51,8%	55,4%	54,0%	53,7%	59,7%	60,2%
Gesamt	41,4%	48,8%	43,4%	44,4%	41,6%	42,8%	40,3%	45,9%	45,1%	44,7%	45,5%

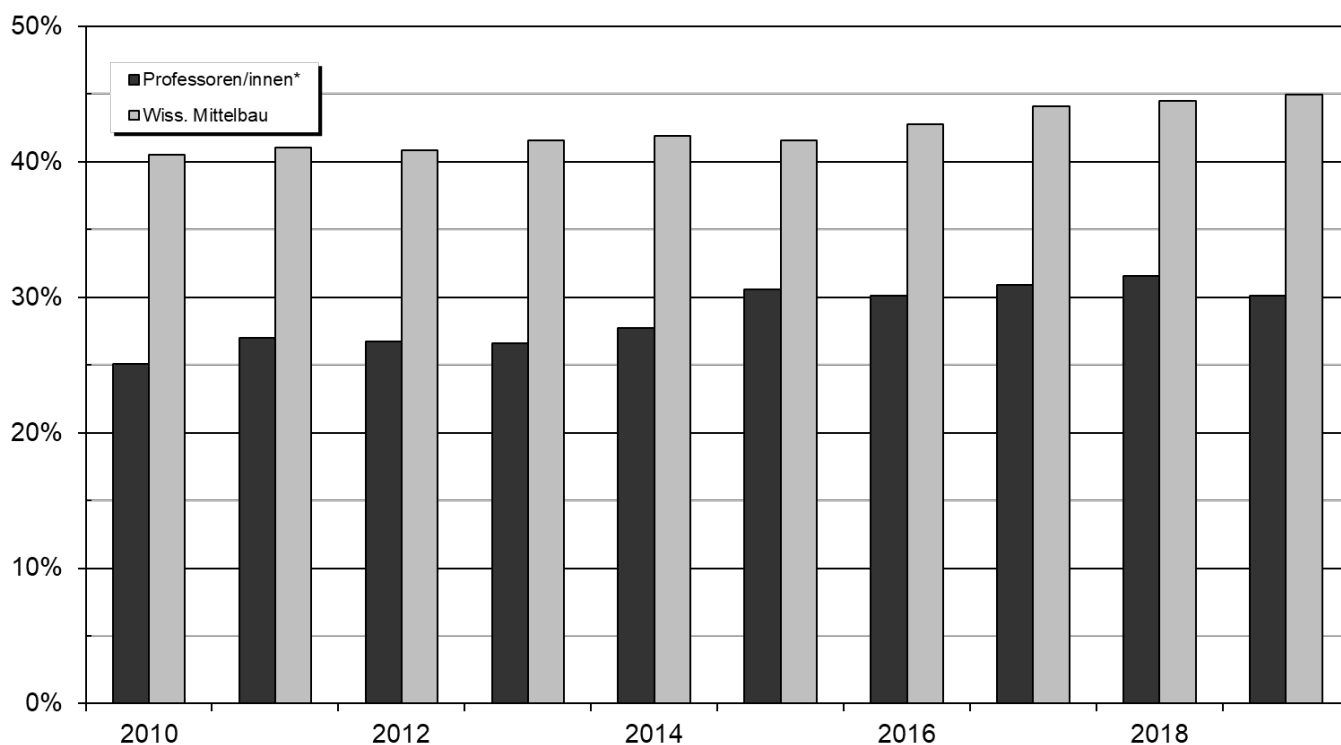
Fachbereiche sind über den 1. Gutachter zugeordnet.

c) Personal (Köpfe:) Weibliches Personal insgesamt (Köpfe in %) im Zeitverlauf

	2010	2011	2012	2013	2014	2015	2016	2017	2018	2019
Arbeiter/innen	41%	41%	40%	38%	36%	33%	32%	31%	31%	31%
Sekretariate	99%	99%	99%	99%	99%	99%	99%	99%	99%	99%
Techniker/innen	37%	37%	35%	36%	36%	35%	33%	33%	32%	33%
Verwaltung	76%	77%	77%	77%	78%	78%	77%	78%	77%	78%
Nichtwiss. Personal insg.	63%	63%	63%	63%	64%	63%	62%	62%	62%	63%
Professoren/innen*	25%	27%	27%	27%	28%	31%	30%	31%	32%	30%
Wiss. Mittelbau	40%	41%	41%	42%	42%	42%	43%	44%	44%	45%
Wiss. Personal insg.	38%	39%	39%	40%	40%	40%	41%	42%	43%	43%
Personal insg.	47%	48%	48%	48%	48%	48%	48%	49%	49%	50%

* Koop. Prof enthalten

Anteil weiblich in %



d) Personal (VZÄ) Weibliches Personal insgesamt (Vollzeitäquivalente in %) im Zeitverlauf

	2010	2011	2012	2013	2014	2015	2016	2017	2018	2019
Arbeiter/innen	28%	29%	29%	27%	26%	24%	23%	23%	24%	25%
Sekretariate	99%	99%	100%	100%	99%	99%	99%	99%	98%	99%
Techniker/innen	32%	31%	30%	31%	31%	30%	29%	29%	28%	29%
Verwaltung	72%	73%	73%	74%	75%	75%	74%	75%	74%	76%
Nichtwiss. Personal insg.	57%	57%	57%	58%	58%	58%	57%	58%	57%	59%
Professoren/innen*	24%	26%	26%	26%	28%	30%	29%	29%	30%	29%
Wiss. Mittelbau	36%	37%	37%	37%	38%	38%	38%	40%	41%	41%
Wiss. Personal insg.	34%	35%	35%	36%	36%	36%	36%	38%	39%	39%
Personal insg.	43%	43%	43%	43%	44%	44%	44%	45%	45%	46%

* Koop. Prof enthalten

Fortsetzung: weiblicher Anteil in % Personal (VZÄ)

Wissenschaftlicher Mittelbau

	2008	2009	2010	2011	2012	2013	2014	2015	2016	2017	2018	2019
FB 01	22%	21%	18%	17%	19%	18%	17%	19%	18%	18%	20%	20%
FB 02	48%	49%	46%	49%	49%	48%	49%	50%	43%	42%	39%	37%
FB 03	28%	23%	23%	25%	24%	26%	25%	22%	26%	29%	30%	26%
FB 04	23%	24%	23%	25%	26%	22%	19%	22%	19%	22%	23%	21%
FB 05	30%	30%	24%	25%	26%	26%	29%	29%	27%	31%	36%	43%
IW/NW	28%	26%	24%	25%	26%	25%	25%	25%	24%	26%	27%	26%
FB 06	44%	46%	47%	42%	45%	44%	44%	41%	41%	40%	40%	43%
FB 07	31%	29%	28%	32%	32%	32%	32%	33%	36%	36%	39%	40%
FB 08	47%	51%	49%	48%	40%	46%	54%	46%	50%	49%	51%	51%
FB 09	50%	56%	53%	51%	50%	51%	51%	54%	52%	56%	59%	59%
FB 10	66%	69%	70%	68%	71%	68%	71%	72%	75%	72%	74%	75%
FB 11	55%	57%	58%	59%	56%	61%	58%	59%	63%	69%	68%	68%
FB 12	63%	68%	66%	67%	64%	66%	69%	73%	74%	74%	71%	71%
GW/SW	52%	56%	56%	54%	52%	53%	55%	55%	57%	58%	59%	60%
MARUM					35%	38%	38%	33%	39%	41%	39%	40%
SOCIUM					46%	46%	46%	51%	47%	53%	54%	53%
sonstige Einheiten	34%	38%	39%	41%	46%	46%	46%	51%	47%	48%	46%	48%
Zentralverw.	48%	63%	62%	69%	72%	61%	59%	69%	69%	82%	84%	85%
Einheiten außerh. FB	34%	39%	40%	42%	44%	44%	44%	44%	45%	48%	47%	48%
Insgesamt	35%	37%	36%	37%	37%	37%	38%	38%	38%	40%	41%	41%

Prof (inc. Junior)

	2008	2009	2010	2011	2012	2013	2014	2015	2016	2017	2018	2019
FB 01	9%	8%	6%	6%	6%	6%	6%	9%	6%	6%	9%	9%
FB 02	25%	19%	17%	17%	16%	18%	18%	20%	20%	19%	21%	23%
FB 03	23%	24%	24%	27%	25%	25%	30%	28%	33%	31%	30%	29%
FB 04	5%	5%	5%	5%	5%	5%	4%	9%	9%	9%	8%	9%
FB 05	7%	15%	15%	19%	22%	20%	22%	22%	23%	18%	24%	25%
IW/NW	16%	15%	14%	15%	15%	15%	17%	18%	19%	18%	19%	19%
FB 06	33%	21%	36%	43%	31%	25%	14%	13%	18%	13%	12%	18%
FB 07			6%	7%	6%	6%	16%	17%	15%	10%	20%	17%
FB 08	45%	35%	35%	37%	41%	44%	47%	49%	47%	48%	58%	48%
FB 09	45%	45%	35%	47%	55%	55%	52%	60%	64%	63%	60%	43%
FB 10	40%	37%	39%	44%	44%	39%	39%	52%	50%	52%	47%	48%
FB 11	38%	43%	43%	43%	46%	45%	53%	53%	41%	41%	47%	41%
FB 12	56%	64%	64%	56%	50%	47%	50%	50%	41%	40%	39%	49%
GW/SW	38%	36%	36%	40%	40%	39%	40%	43%	40%	40%	42%	38%
MARUM					42%	29%	30%	33%	33%	45%	45%	53%
SOCIUM										100%	20%	38%
sonstige Einheiten	8%	17%	18%	17%			26%	40%	38%	50%	43%	25%
Zentralverw.												
Einheiten außerh. FB	7%	16%	17%	15%	20%	16%	26%	33%	33%	48%	36%	38%
Insgesamt	25%	24%	24%	26%	26%	26%	28%	30%	29%	29%	30%	29%

e) Habilitationen

	weibliche Anteile in %										
	2009	2010	2011	2012	2013	2014	2015	2016	2017	2018	2019
NW	13%	25%		50%	33%						25%
GW	33%	11%	40%	33%	63%	100%	57%	63%	40%	80%	33%
Gesamt	18%	18%	25%	40%	55%	33%	57%	33%	24%	57%	29%

Einzelseiten mit ausführlichen Daten über die Fachbereiche 01 – 12

III. Fachbereichsbezogene Daten

Auf den folgenden Seiten werden Daten über die einzelnen Fachbereiche dargestellt. Ein Teil der Daten wurde bereits aggregiert für die Gesamtuniversität im allgemeinen Teil aufgeführt, andere hingegen sind zusätzliche fachspezifische Informationen.

Auf folgendes ist hinzuweisen: Die Studienfallzahlen der nachfolgenden Fachbereichsdaten sind immer inklusive Beurlaubte.

A. Allgemeine Erläuterungen und Definitionen zu den folgenden Tabellen

Alle Studienfalldaten stammen aus internen Studienfallstatistiken des Referates 05 (Stichtag: 05.12.2019). Es handelt sich um alle Studierenden, die zu diesem Zeitpunkt an der Universität Bremen immatrikuliert sind. Die Prüfungsdaten sind der amtlichen Prüfungsstatistik entnommen.

1. *Studienfälle nach Fachsemestern*

RSZ:

Studienfälle in der Regelstudienzeit. Die Regelstudienzeit ist die in den Prüfungsordnungen festgelegte Studienzeit, in der bei einem Vollzeitstudium ein erster berufsqualifizierender Abschluss erworben werden kann.

Studienfälle:

Studierende werden in jedem ihrer Fächer als Studienfall gezählt.

2. *Studienfälle nach Hochschulsesemestern*

Studienfälle:

Studierende werden in jedem ihrer Fächer als Studienfall gezählt.

3. *Studienfälle nach Alter*

1. HS:

Studienfälle im ersten Hochschulsesemester, sie entsprechen den Ersteinschreibern und sind eine Teilmenge der 1. Fachsemester.

1. FS:

Studienfälle im ersten Fachsemester; sie setzen sich aus Ersteinschreibern, also Studierenden im 1. Hochschulsesemester und Neueinschreibern sowie Rückmeldern, die sich im 1. FS befinden, zusammen.

Ø Alter:

Einfache Mittelwertberechnung; in die Mittelwertberechnung fließen die einzelnen Altersangaben mit zwei Nachkommastellen ein. Eine Berechnung des Median ist für die Zukunft vorgesehen.

4. Studienfallentwicklung

Studienfallentwicklung:

Darstellung der Studienfallzahlen Gesamt (inklusive Beurlaubte) und im 1. Fachsemester (inklusive Beurlaubte) im Zeitverlauf.

5. Studienfallkohorten

Darstellung des Studienverlaufs der Studienanfänger des jeweiligen Wintersemesters.

Die angegebenen Schwundquoten beziehen sich jeweils auf die Zahl der Studienanfänger im 1. Fachsemester.

Für den angegebenen Schwund können verschiedene Ursachen in Betracht kommen. So kann dahinter ein Hochschulwechsel, ein Fachwechsel oder sogar die vollständige Aufgabe des Studiums stehen. Hinter dem Schwund kann auch ein Studienabschluss stehen. Durch Neueinschreiber in höheren Fachsemestern können die Kohorten auch Zuwachs bekommen.

Es handelt sich nicht um „echte Personenkohorten“ sondern um eine Betrachtung der Fallzahlen in den jeweiligen Semestern.

6. Abschlussprüfungen im Prüfungsjahr

Abschlussprüfungen:

Prüfungen insgesamt inklusive endgültig nicht bestandene Prüfungen. Endgültig nicht bestandene Prüfungen werden in einer extra Spalte ausgewiesen. Die Absolventen werden in jedem Fach gezählt (Fallstatistik).

Prüfungsjahr:

Das Prüfungsjahr beinhaltet das Sommersemester und das vorangegangene Wintersemester (Prüfungsjahr 2019: (WS 18/19 und SS 19).

Bachelor:

Bei Bachelorstudiengängen sind die Absolventen sowohl in ihren Haupt- als auch in Ihren Nebenfächern gezählt worden. Es handelt sich also um Prüfungsfälle.

7. Absolventen: Studiendauer und Alter im Prüfungsjahr

Absolventen:

Prüfungen exklusive endgültig nicht bestandene Prüfungen.

MW:

Einfache Mittelwertberechnung.

Median:

Der Median ist der in der Mitte gelegene Wert (Alter, Studiendauer), d.h. im betrachteten Prüfungsjahr gibt es ebenso viele Absolventen mit höherer, als auch mit niedrigerer Studiendauer bzw. Alter.

Alter:

Zur Berechnung des Mittelwertes und des Median wird die Altersangabe mit zwei Nachkommastellen herangezogen.

Studiendauer:

Zur Berechnung der mittleren Studiendauern wurden die vollen Fachsemester herangezogen, egal ob die Prüfung am 1. oder am letzten Tag des Semesters stattgefunden hat. Insofern können der Mittelwert und der Median etwas höher ausfallen, als bei einer unterstellten Gleichverteilung innerhalb des Semesters.

8. Absolventen im Zeitverlauf

Absolventenentwicklung:

Darstellung der Absolventen im Zeitverlauf (exklusive endgültig nicht bestandene Prüfungen).

Bachelor: HF

FaBiWi: 1. Fach

B. Fachbereich 01

1. Studienfälle nach Fachsemestern im WS 19/20

Studiengang	Abschluss	G	1	2	3	4	5	6	7	8	9	10	11	12	13-14	>14	Ges	RSZ
CMM	Master	M		28	1	35		15		9							88	64
CMM	Master	W		11		6		3		2							22	17
		Ges		39	1	41		18		11							110	81
Comm. a. Inf. Technology	Master	M		18		13		10		7		5	1		1		55	31
Comm. a. Inf. Technology	Master	W		4		7		5		1		1		1			19	11
		Ges		22		20		15		8		6	1	1	1		74	42
Elektrotech./Informtechn.	Bachelor	VF M	45	1	35	1	23		26	2	12	1	2		1	12	161	105
Elektrotech./Informtechn.	Bachelor	VF W	12		7	1	2	1	4		2		1			1	31	23
		Ges	57	1	42	2	25	1	30	2	14	1	3		1	13	192	128
Elektrotech./Informtech.	Master	M	17	2	16	2	11		3		6	1	1				59	37
Elektrotech./Informtech.	Master	W	5		3		1		3		1						13	8
		Ges	22	2	19	2	12		6		7	1	1				72	45
Environmental Physics	Master	M	20	1	13		10	1	5		2						52	34
Environmental Physics	Master	W	6		8		2				1						17	14
		Ges	26	1	21		12	1	5		3						69	48
Physik	Bachelor	VF M	52	1	33	1	16	1	10	3	10		4		5	1	137	104
Physik	Bachelor	VF W	34	2	7		5		1		1	1	3		1	1	56	48
		Ges	86	3	40	1	21	1	11	3	11	1	7		6	2	193	152
Physik	BA LA Gym/OS	LF M	17		12	1	9		5		4		3			2	53	39
Physik	BA LA Gym/OS	LF W	19		8		6	2									35	35
		Ges	36		20	1	15	2	5		4		3			2	88	74
Physik	Master	M	15	5	10	2	7	4	6	1	3					2	55	32
Physik	Master	W	6		1		1		2		1		1				12	7
		Ges	21	5	11	2	8	4	8	1	4		1			2	67	39
Physik	M.Ed.ber.	LF M			1	1	1			1							4	2
		Ges			1	1	1			1							4	2
Physik	M.Ed.Gym/OS	LF M	5	1	6		3		1	1	1						18	12
Physik	M.Ed.Gym/OS	LF W	4	2	4		2										12	10
		Ges	9	3	10		5		1	1	1						30	22
Space-ST	Master	M	10		6		3										19	16
Space-ST	Master	W	8	1	2												11	11
		Ges	18	1	8		3										30	27
Systems Engineering	Bachelor	VF M	49	2	40		32		31	2	18	1	3	1	7	2	188	154
Systems Engineering	Bachelor	VF W	7	3	3	1	6		3				1		1	2	27	23
		Ges	56	5	43	1	38		34	2	18	1	4	1	8	4	215	177
Systems Engineering	Master	M	21	14	10	4	10	6	1								66	45
Systems Engineering	Master	W	2				1										3	2
		Ges	23	14	10	4	11	6	1								69	47
Wirtschaftsing.Etechnik	Bachelor	VF M	53	2	39	2	17		15		5		6		1	2	142	113
Wirtschaftsing.Etechnik	Bachelor	VF W	20		7	2	5		11		1	1	1			1	49	34
		Ges	73	2	46	4	22		26		6	1	7		1	3	191	147
Wirtschaftsing.Etechnik	Master	M	6		10	3	9		3								31	19
Wirtschaftsing.Etechnik	Master	W	2		1		4										7	3
		Ges	8		11	3	13		3								38	22

Studienfälle im FB 01: 1442

2. Studienfälle nach Hochschulsemestern im WS 19/20

Studiengang	Abschluß	G	1	2	3	4	5	6	7	8	9	10	11	12	13-14	>14	Ges
CMM	Master	M		24	1	32	1	15		9		3		1	1	1	88
CMM	Master	W		9		7		3		2					1		22
Ges				33	1	39	1	18		11		3		1	2	1	110
Comm. a. Inf.	Master	M		16		13	1	10		7		6		1	1		55
Comm. a. Inf.	Master	W		4		7		5		1		1		1			19
Ges				20		20	1	15		8		7		2	1		74
Elektrotech./Informtech.	Master	M	3	1	1		1			1	8	4	8		13	19	59
Elektrotech./Informtech.	Master	W							1		2	1	2		3	4	13
Ges			3	1	1		1		1	1	10	5	10		16	23	72
Elektrotech./Informtechn.	Bachelor	VF M	34	1	27	3	24	1	22	2	11	2	4		6	24	161
Elektrotech./Informtechn.	Bachelor	VF W	7		7		3		5		1		2		3	3	31
Ges			41	1	34	3	27	1	27	2	12	2	6		9	27	192
Environmental Physics	Master	M	18	1	11		9		3	2	3	1			1	3	52
Environmental Physics	Master	W	5		6		1		1			1	1			2	17
Ges			23	1	17		10		4	2	3	2	1		1	5	69
Physik	BA LA Gym/OS	LF M	11		6	2	12		4		5		2		3	8	53
Physik	BA LA Gym/OS	LF W	8		6		8		1	1	2		2			7	35
Ges			19		12	2	20		5	1	7		4		3	15	88
Physik	Bachelor	VF M	39	4	25	1	16	2	13	1	8	2	6		7	13	137
Physik	Bachelor	VF W	18		6		3	1	3	1	3	2	3	2	9	5	56
Ges			57	4	31	1	19	3	16	2	11	4	9	2	16	18	193
Physik	M.Ed.ber	LF M											1		1	2	4
Ges													1		1	2	4
Physik	M.Ed.Gym/OS	LF M							1		3		2			12	18
Physik	M.Ed.Gym/OS	LF W							2		4				2	4	12
Ges									3		7		2		2	16	30
Physik	Master	M	1				1		7		7	1	10		9	19	55
Physik	Master	W							2		2	1	1		3	3	12
Ges			1				1		9		9	2	11		12	22	67
Space-ST	Master	M	9		4	1	2				1				1	1	19
Space-ST	Master	W	6		4						1						11
Ges			15		8	1	2				2				1	1	30
Systems Engineering	Bachelor	VF M	40	2	39	1	30		24		26	1	6	1	9	9	188
Systems Engineering	Bachelor	VF W	5	1	4		6		3		1			1	1	5	27
Ges			45	3	43	1	36		27		27	1	6	2	10	14	215
Systems Engineering	Master	M		2	1	1			1		12	5	13	1	15	15	66
Systems Engineering	Master	W								1	1					1	3
Ges				2	1	1			1	1	13	5	13	1	15	16	69
Wirtschaftsing.Etechnik	Bachelor	VF M	46	1	33		17	1	18	1	7	1	8	1	4	4	142
Wirtschaftsing.Etechnik	Bachelor	VF W	19		7	1	3	1	10		2		4			2	49
Ges			65	1	40	1	20	2	28	1	9	1	12	1	4	6	191
Wirtschaftsing.Etechnik	Master	M									9		9	1	5	7	31
Wirtschaftsing.Etechnik	Master	W							1		1		2		2	1	7
Ges									1		10		11	1	7	8	38

Studienfälle im FB 01: 1442

3. Studienfälle nach Alter im WS 19/20

Studiengang	Abschluß	G	Gesamt		1. FS		1. HS	
			Anzahl	Ø Alter	Anzahl	Ø Alter	Anzahl	Ø Alter
CMM	Master	M	88	26,93				
CMM	Master	W	22	25,87				
		Ges	110	26,72				
Comm. a. Inf. Technology	Master	M	55	27,92				
Comm. a. Inf. Technology	Master	W	19	26,36				
		Ges	74	27,52				
Elektrotech./Informtech.	Master	M	59	27,63	17	26,21	3	28,94
Elektrotech./Informtech.	Master	W	13	27,55	5	27,87		
		Ges	72	27,62	22	26,59	3	28,94
Elektrotech./Informtechn.	Bachelor	VF M	161	24,71	45	22,87	34	20,77
Elektrotech./Informtechn.	Bachelor	VF W	31	24,55	12	24,45	7	21,68
		Ges	192	24,68	57	23,20	41	20,93
Environmental Physics	Master	M	52	30,15	20	29,27	18	28,74
Environmental Physics	Master	W	17	25,44	6	23,34	5	23,57
		Ges	69	28,99	26	27,90	23	27,62
Physik	Bachelor	VF M	137	23,23	52	21,80	39	20,28
Physik	Bachelor	VF W	56	23,93	34	22,82	18	19,97
		Ges	193	23,44	86	22,20	57	20,18
Physik	BA LA Gym/OS	LF M	53	24,58	17	24,31	11	23,43
Physik	BA LA Gym/OS	LF W	35	24,79	19	23,13	8	19,93
		Ges	88	24,66	36	23,69	19	21,96
Physik	Master	M	55	26,66	15	23,51	1	26,33
Physik	Master	W	12	25,89	6	24,35		
		Ges	67	26,52	21	23,75	1	26,33
Physik	M.Ed.ber.	LF M	4	37,30				
		Ges	4	37,30				
Physik	M.Ed.Gym/OS	LF M	18	28,58	5	24,41		
Physik	M.Ed.Gym/OS	LF W	12	27,68	4	28,25		
		Ges	30	28,22	9	26,12		
Space-ST	Master	M	19	25,68	10	25,32	9	25,14
Space-ST	Master	W	11	24,96	8	24,76	6	24,20
		Ges	30	25,41	18	25,07	15	24,76
Wirtschaftsing.Etechnik	Bachelor	VF M	142	22,19	53	20,67	46	20,20
Wirtschaftsing.Etechnik	Bachelor	VF W	49	22,20	20	20,78	19	20,25
		Ges	191	22,19	73	20,70	65	20,21
Wirtschaftsing.Etechnik	Master	M	31	25,27	6	24,10		
Wirtschaftsing.Etechnik	Master	W	7	24,67	2	22,08		
		Ges	38	25,16	8	23,59		

4. Studienfallentwicklung vom WS 11/12 – WS 19/20

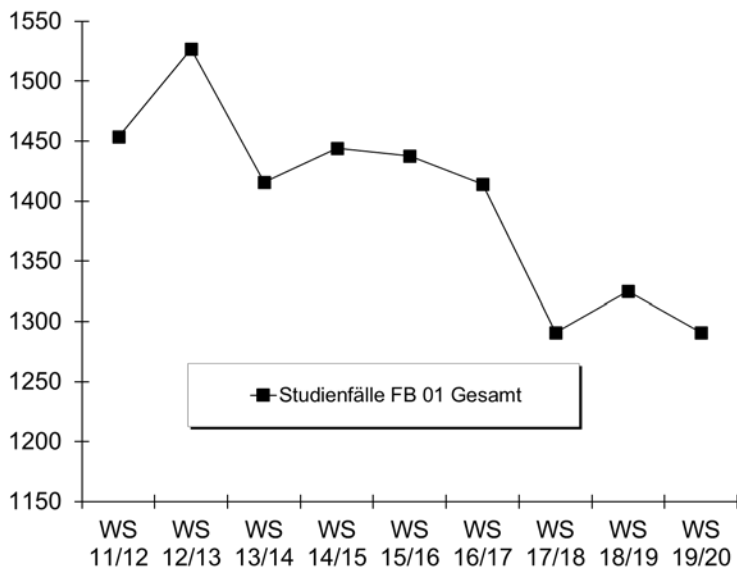
a) Studienfälle insgesamt

		WS 11/12	WS 12/13	WS 13/14	WS 14/15	WS 15/16	WS 16/17	WS 17/18	WS 18/19	WS 19/20	
Studienfälle FB 01 Gesamt	Ges	1454	1527	1416	1444	1438	1414	1291	1325	1291	
	M	1114	1191	1140	1147	1134	1108	1009	1012	966	
	W	341	336	276	297	304	306	282	313	325	
Comm. A. Inf. Technology		36	29	41	50	66	65	67	72	110	
	Master	Ges	36	29	41	50	66	65	67	72	110
		M	24	19	34	43	56	54	53	54	88
		W	12	10	7	7	10	11	14	18	22

Fortsetzung: Studienfälle insgesamt

		WS 11/12	WS 12/13	WS 13/14	WS 14/15	WS 15/16	WS 16/17	WS 17/18	WS 18/19	WS 19/20
Computational Mat.Science		18	16	9	5	1	33	53	92	74
Master	Ges	18	16	9	5	1	33	53	92	74
	M	14	14	8	5	1	28	45	77	55
	W	4	2	1			5	8	15	19
E-Tech. u. Inform.-Tech.		582	622	536	487	442	409	337	322	306
Bachelor	Ges	253	328	294	278	248	225	201	196	192
	M	214	283	253	239	206	191	177	167	161
	W	39	45	41	39	42	34	24	29	31
Diplom	Ges	282	240	179	134	85	54	2		
	M	254	220	166	123	81	52	2		
	W	28	20	13	11	4	2			
Master	Ges			4	25	57	78	80	75	72
	M			3	22	52	67	69	62	59
	W			1	3	5	11	11	13	13
Promotion	Ges	47	54	59	50	52	52	54	51	42
	M	40	48	52	43	45	45	50	43	35
	W	7	6	7	7	7	7	4	8	7
Wirtschaftsing.Etechnik			55	101	143	169	219	209	235	229
Bachelor	Ges		55	101	143	165	205	181	200	191
	M		50	81	119	134	162	135	157	142
	W		5	20	24	31	43	46	43	49
Master	Ges				4	14	28	35	38	
	M				3	13	25	28	31	
	W				1	1	3	7	7	
Environm. Physics		27	16	31	34	43	58	53	56	69
Master	Ges	27	16	31	34	43	58	53	56	69
	M	19	11	23	21	25	39	36	39	52
	W	9	5	8	13	18	19	17	17	17
Inform. Auto.Engineering		64	87	106	126	136	97	54	26	
Master	Ges	64	87	106	126	136	97	54	26	
	M	53	75	97	114	119	81	47	23	
	W	11	12	9	12	17	16	7	3	
Physik		720	699	589	595	581	533	513	507	473
Bachelor	Ges	465	472	353	349	327	298	285	297	281
	M	292	304	252	241	230	213	206	203	190
	W	173	168	101	108	97	85	79	94	91
Master	Ges	103	103	119	135	135	118	116	103	101
	M	83	77	87	94	98	84	84	75	77
	W	20	26	32	41	37	34	32	28	24
Promotion	Ges	124	124	117	111	119	117	112	107	91
	M	90	88	82	80	84	79	76	73	57
	W	34	36	35	31	35	38	36	34	34
Space-ST								5	15	30
Master	Ges							5	15	30
	M							4	11	19
	W							1	4	11

Fortsetzung: Studienfälle insgesamt



b) Studienfälle im 1. Fachsemester

Studiengang	Abschluss		WS 11/12	WS 12/13	WS 13/14	WS 14/15	WS 15/16	WS 16/17	WS 17/18	WS 18/19	WS 19/20
CMM	Master	M						29	18	36	28
		W						6	4	7	11
		Ges						35	22	43	39
Comm. a. Inf.	Master	M	7	5	19	61	18	16	14	14	18
		W	5	2	3	8	3	4	6	7	4
		Ges	12	7	22	69	21	20	20	21	22
Elektrotechnik	Bachelor VF	M	151	136	59	56	63	63	51	52	45
		W	34	27	21	16	10	14	5	12	12
		Ges	185	163	80	72	73	77	56	64	57
Elektrotechnik	Master	M			3	17	22	16	10	12	17
		W			1	1	2	8	1	4	5
		Ges			4	18	24	24	11	16	22
Environm. Physics	Master	M	14	4	17	10	11	20	17	15	20
		W	2	2	6	6	8	4	3	10	6
		Ges	16	6	23	16	19	24	20	25	26
Physik	Bachelor VF	M	120	100	61	63	62	55	56	51	52
		W	80	66	27	40	32	19	18	35	34
		Ges	200	166	88	103	94	74	74	86	86
Physik	Bachelor LA	M	37	23	10	22	18	16	24	23	17
		W	18	17	6	12	15	17	16	17	19
		Ges	55	40	16	34	33	33	40	40	36
Physik	Master	M	22	16	16	19	20	12	10	11	15
		W	7	9	7	4	8	5	1	2	6
		Ges	29	25	23	23	28	17	11	13	21
Physik	M.Ed.Gym/OS	M				4	3	4	5	3	5
		W				5		3	2	3	4
		Ges				9	3	7	7	6	9
Space-ST	Master	M							4	7	10
		W							1	3	8
		Ges							5	10	18
Wirtschaftsing.	Bachelor VF	M		50	45	59	54	71	48	63	53
		W		5	17	16	15	22	18	12	20
		Ges		55	62	75	69	93	66	75	73

Fortsetzung: Studienfälle im 1. Fachsemester

Studiengang	Abschluss		WS 11/12	WS 12/13	WS 13/14	WS 14/15	WS 15/16	WS 16/17	WS 17/18	WS 18/19	WS 19/20
Wirtschaftsing.	Master	M					3	9	13	5	6
		W					1		2	2	2
		Ges					4	9	15	7	8
Fachbereich 01		M	397	389	272	391	315	316	273	293	286
		W	159	135	96	122	106	105	77	114	131
		Ges	556	524	368	513	421	421	350	407	417

5. Studienfallkohorten bis zum WS 17/18

Environment. Physics Master	Fachsemester						
	Abbruch oder Wechsel in RSZ				>RSZ		
	1	2	3	4	5	6	7
Kohorte 12/13	6	6	5	4	3	2	
Schwund in %			17%	33%	50%	67%	100%
Kohorte 13/14	23	18	15	14	8	1	
Schwund in %		22%	35%	39%	65%	96%	100%
Kohorte 14/15	16	15	14	14	13	12	4
Schwund in %		6%	13%	13%	19%	25%	75%
Kohorte 15/16	19	20	19	19	15	12	8
Schwund in %		-5%			21%	37%	58%
Kohorte 16/17	24	16	11	11	7	7	5
Schwund in %		33%	54%	54%	71%	71%	79%
Kohorte 17/18	20	15	14	13	12		
Schwund in %		25%	30%	35%	40%		

E-Technik Bachelor VF	Fachsemester										
	Abbruch oder Wechsel in RSZ						>RSZ				
	1	2	3	4	5	6	7	8	9	10	11
Kohorte 12/13	163	127	75	67	62	52	43	34	24	18	12
Schwund in %		22%	54%	59%	62%	68%	74%	79%	85%	89%	93%
Kohorte 13/14	80	78	46	40	38	35	27	17	7	6	2
Schwund in %		3%	43%	50%	53%	56%	66%	79%	91%	93%	98%
Kohorte 14/15	72	64	35	28	20	20	14	13	9	8	3
Schwund in %		11%	51%	61%	72%	72%	81%	82%	88%	89%	96%
Kohorte 15/16	73	65	39	33	37	34	28	23	14		
Schwund in %		11%	47%	55%	49%	53%	62%	68%	81%		
Kohorte 16/17	77	70	49	43	34	33	30				
Schwund in %		9%	36%	44%	56%	57%	61%				
Kohorte 17/18	56	49	31	28	25						
Schwund in %		13%	45%	50%	55%						

Elektrotech/Informtech. Master	Fachsemester						
	<= RSZ				>RSZ		
	1	2	3	4	5	6	7
Kohorte 14/15	18	29	29	30	22	12	5
Schwund in %		-61%	-61%	-67%	-22%	33%	72%
Kohorte 15/16	24	32	29	28	27	12	13
Schwund in %		-33%	-21%	-17%	-13%	50%	46%
Kohorte 16/17	24	30	30	30	20	14	6
Schwund in %		-25%	-25%	-25%	17%	42%	75%
Kohorte 17/18	11	17	17	17	12		
Schwund in %		-55%	-55%	-55%	-9%		

Fortsetzung: Studienfallkohorten

Physik VF Bachelor	Fachsemester												
	Abbruch oder Wechsel in RSZ						> RSZ						
	1	2	3	4	5	6	7	8	9	10	11	12	13
Kohorte 12/13	166	125	67	59	45	41	20	13	7	6	5	4	3
Schwund in %		25%	60%	64%	73%	75%	88%	92%	96%	96%	97%	98%	98%
Kohorte 13/14	88	73	49	47	38	39	24	14	12	9	5	5	6
Schwund in %		17%	44%	47%	57%	56%	73%	84%	86%	90%	94%	94%	93%
Kohorte 14/15	103	85	47	42	37	31	22	17	10	10	7		
Schwund in %		17%	54%	59%	64%	70%	79%	83%	90%	90%	93%		
Kohorte 15/16	94	80	49	44	35	33	26	15	11				
Schwund in %		15%	48%	53%	63%	65%	72%	84%	88%				
Kohorte 16/17	74	61	35	28	24	24	11						
Schwund in %		18%	53%	62%	68%	68%	85%						
Kohorte 17/18	74	53	33	28	21								
Schwund in %		28%	55%	62%	72%								

Physik Bachelor LA	Fachsemester								
	Abbruch oder Wechsel in RSZ						>RSZ		
	1	2	3	4	5	6	7	8	9
Kohorte 12/13	40	25	17	17	14	14	10	7	5
Schwund in %		38%	58%	58%	65%	65%	75%	83%	88%
Kohorte 13/14	16	15	10	8	7	7	4	3	2
Schwund in %		6%	38%	50%	56%	56%	75%	81%	88%
Kohorte 14/15	34	27	22	18	13	10	7	6	5
Schwund in %		21%	35%	47%	62%	71%	79%	82%	85%
Kohorte 15/16	33	29	18	17	13	13	10	9	4
Schwund in %		12%	45%	48%	61%	61%	70%	73%	88%
Kohorte 16/17	33	26	16	14	13	11	5		
Schwund in %		21%	52%	58%	61%	67%	85%		
Kohorte 17/18	40	32	22	20	15				
Schwund in %		20%	45%	50%	63%				

Physik Master	Fachsemester								
	<= RSZ				>RSZ				
	1	2	3	4	5	6	7	8	9
Kohorte 12/13	25	24	21	22	19	9	5	4	2
Schwund in %		4%	16%	12%	24%	64%	80%	84%	92%
Kohorte 13/14	23	23	23	24	18	14	5	3	2
Schwund in %				-4%	22%	39%	78%	87%	91%
Kohorte 14/15	23	22	21	22	16	12	6	5	3
Schwund in %		4%	9%	4%	30%	48%	74%	78%	87%
Kohorte 15/16	28	28	28	26	23	16	10	7	4
Schwund in %				7%	18%	43%	64%	75%	86%
Kohorte 16/17	17	17	17	17	16	12	8		
Schwund in %					6%	29%	53%		
Kohorte 17/18	11	10	9	8	8				
Schwund in %		9%	18%	27%	27%				

Physik M. Ed Gy/OS	Fachsemester						
	<= RSZ				>RSZ		
	1	2	3	4	5	6	7
Kohorte 14/15	9	14	14	13	4	3	2
Schwund in %		-56%	-56%	-44%	56%	67%	78%
Kohorte 15/16	3	8	9	9	7	6	5
Schwund in %		-167%	-200%	-200%	-133%	-100%	-67%
Kohorte 16/17	7	10	10	9	5	2	1
Schwund in %		-43%	-43%	-29%	29%	71%	86%
Kohorte 17/18	7	10	10	9	5		
Schwund in %		-43%	-43%	-29%	29%		

Fortsetzung: Studienfallkohorten

Wirtschaftsing.Etechnik VF Bachelor	Fachsemester								
	<= RSZ						>RSZ		
	1	2	3	4	5	6	7	8	9
Kohorte 14/15	75	70	47	44	37	33	20	18	17
Schwund in %		7%	37%	41%	51%	56%	73%	76%	77%
Kohorte 15/16	69	59	41	33	28	25	18	14	6
Schwund in %		14%	41%	52%	59%	64%	74%	80%	91%
Kohorte 16/17	93	82	50	44	38	36	26		
Schwund in %		12%	46%	53%	59%	61%	72%		
Kohorte 17/18	66	54	38	31	22				
Schwund in %		18%	42%	53%	67%				

6. Abschlussprüfungen im Prüfungsjahr 2019 (01.10.2018-30.09.2019)

Fach	Abschluss	WS 18/19			SoSe 19			Prüfungsjahr 2019		
		M	W	Ges	M	W	Ges	M	W	Ges
Comm. a. Inf. Technology	Master	3	2	5	10	1	11	13	3	16
CMM	Master	8	1	9	9	2	11	17	3	20
Elektrotech./Informtechn.	Bachelor VF	9		9	10	1	11	19	1	20
E-Tech u. Inform.Tech.	Master	13	1	14	10	2	12	23	3	26
Environm. Physics	Master	3	2	5	1	1	2	4	3	7
InformAutoEngineering	Master	9	1	10	11	2	13	20	3	23
Physik	Bachelor VF	10	1	11	7	6	13	17	7	24
Physik	BA LA Gym/OS 1.F.	1		1	3	1	4	4	1	5
Physik	BA LA Gym/OS 2.F.	2	1	3	4	4	8	6	5	11
Physik	2 Fach Master Ed. Alt	1	2	3				1	2	3
Physik	M.Ed.Gy/OS 1.LF		1	1	1	1	2	1	2	3
Physik	M.Ed.Gy/OS 2.LF		2	2	3	4	7	3	6	9
Physik	Master	11	1	12	3	6	9	14	7	21
Wirtschaftsing. Etechnik	Bachelor VF	9		9	12	1	13	21	1	22
Wirtschaftsing. Etechnik	Master	1		1	5	1	6	6	1	7
FB Gesamt		80	15	95	89	33	122	169	48	217

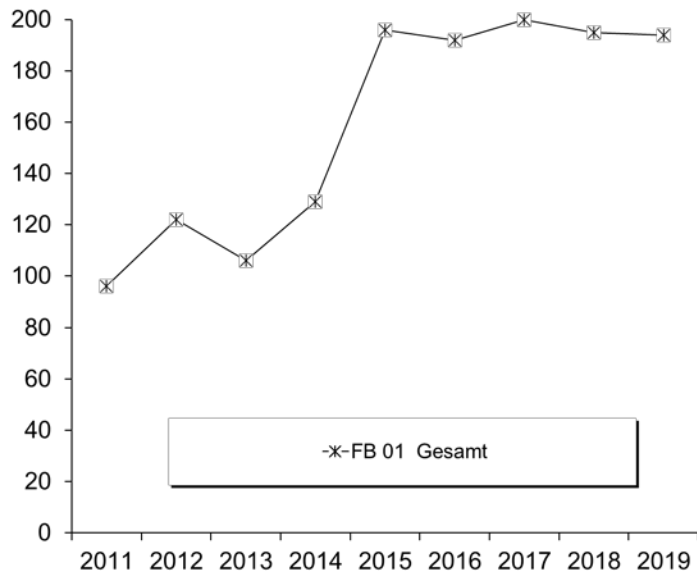
7. Absolventen: Studiendauer und Alter im Prüfungsjahr 2019

Fach	Abschluss	Anz	Studiendauer		Alter	
			MW	Median	MW	Median
CMM	Master	20	6,3	6	28,61	28,06
Comm. a. Inf. Technology	Master	16	8,94	7,5	29,27	28,88
E-Tech u. Inform.Tech.	Master	26	5,92	6	26,94	27,16
Elektrotech./Informtechn.	Bachelor VF	20	10,3	9	25,87	24,85
Environmental Physics	Master	7	6,43	7	27,55	26,98
InformAutoEngineering	Master	23	9,39	9	29,98	29,1
Physik	Bachelor VF	24	7,92	7	23	22,58
Physik	BA LA Gym/OS 1.F.	5	7,4	8	25,45	23,65
Physik	1 Fach MEd. neu	3	5	5	26,15	26,43
Physik	Master	21	7,24	7	26,75	26,42
Wirtschaftsing. Etechnik	Bachelor VF	22	8,59	8	25,01	24,17
Wirtschaftsing. Etechnik	Master	7	5,29	5	27,84	26,04

8. Absolventen im Zeitverlauf vom Prüfungsjahr 2011-2019

Fach	Abschluss		2011	2012	2013	2014	2015	2016	2017	2018	2019
Comm. a. Inf. Technology	Master	M	6	7	4	7	3	9	8	13	13
		W		2	8	1	2	3	2	2	3
		Ges	6	9	12	8	5	12	10	15	16
CMM	Master	M								3	17
		W									3
		Ges									3
E-Tech u. Inform.Tech.	Diplom	M	25	18	30	35	34	21	8	21	
		W	4	4	3	1	3	2	1	1	
		Ges	29	22	33	36	37	23	9	22	
E-Tech u. Inform.Tech.	Bachelor VF	M			3	5	30	27	23	24	19
		W			1	1	3	4	6	3	1
		Ges			4	6	33	31	29	27	20
E-Tech u. Inform.Tech.	Master	M					2	8	15	21	23
		W						3	1	1	3
		Ges					2	11	16	22	26
Environm. Physics	Master	M	3	3	4	3	4	5	8	4	4
		W	1	6	2	1	3	2	3	7	3
		Ges	4	9	6	4	7	7	11	11	7
InformAutoEngineering	Master	M	2	13	10	16	26	34	33	26	20
		W	1	3	4	1	4	1	8	4	3
		Ges	3	16	14	17	30	35	41	30	23
Physik	Bachelor VF	M	19	20	17	19	29	19	25	20	17
		W	3	12	8	8	4	8	6	2	7
		Ges	22	32	25	27	33	27	31	22	24
Physik	BA LA Gym/OS 1.F.	M				1	4	4	1		4
		W					1	2	1	1	1
		Ges				1	5	6	2	1	5
Physik	Master	M	10	19	6	18	18	20	20	14	14
		W	3	1	2	4	8	5	6	5	7
		Ges	13	20	8	22	26	25	26	19	21
Physik	M.Ed.GY/OS 1.LF	M						3	2	4	1
		W						1			2
		Ges						4	2	4	3
Wirtschaftsing. Etechnik	Bachelor VF	M					4	11	22	8	21
		W					1	1	1	8	1
		Ges					5	11	23	16	22
Wirtschaftsing. Etechnik	Master	M								3	6
		W									1
		Ges									3
FB 01 Gesamt	Ges	M	81	92	76	111	162	161	165	161	159
		W	15	30	30	18	34	31	35	34	35
		Ges	96	122	106	129	196	192	200	195	194

Fortsetzung: Absolventen im Zeitverlauf



C. Fachbereich 02

1. Studienfälle nach Fachsemestern im WS 19/20

Studiengang	Abschluß	G	1	2	3	4	5	6	7	8	9	10	11	12	13-14	>14	Ges	RSZ
Biochemistry	Master	M	11		6		9		1								27	17
Biochemistry	Master	W	8		5		5										18	13
		Ges	19		11		14		1								45	30
Biologie	BA LA Gym/OS	LF M	13		11		22		1	1	3		3		1	4	59	46
Biologie	BA LA Gym/OS	LF W	36	2	34		33	1	16	2	4		5	1	1		135	106
		Ges	49	2	45		55	1	17	3	7		8	1	2	4	194	152
Biologie	Bachelor	VF M	35		29	1	24	2	10	1	4				2	3	111	91
Biologie	Bachelor	VF W	78	2	46	1	49	4	22	1	14	1	7	1	2	2	230	180
		Ges	##	2	75	2	73	6	32	2	18	1	7	1	4	5	341	271
Biologie	M.Ed.Gym/OS	LF M	6	3	14	1	4										28	24
Biologie	M.Ed.Gym/OS	LF W	19	2	22	1	12		3	1							60	44
		Ges	25	5	36	2	16		3	1							88	68
Chemie	Bachelor	VF M	25	2	30	2	15		10		3		4		1	5	97	74
Chemie	Bachelor	VF W	26	1	14		8		6		2		1	1		2	61	49
		Ges	51	3	44	2	23		16		5		5	1	1	7	158	123
Chemie	BA LA Gym/OS	LF M	16	3	12	1	14		2		6						54	46
Chemie	BA LA Gym/OS	LF W	22		12	1	20	1	7		2	1	1				67	56
		Ges	38	3	24	2	34	1	9		8	1	1				121	102
Chemie	Master	M	8	1	16		7	1	2						2		37	25
Chemie	Master	W	8		2		3	1	2								16	10
		Ges	16	1	18		10	2	4						2		53	35
Chemie	M.Ed.ber.	LF M			1												1	1
		Ges			1												1	1
Chemie	M.Ed.Gym/OS	LF M	5		11	1	3										20	17
Chemie	M.Ed.Gym/OS	LF W	6	1	4		4										15	11
		Ges	11	1	15	1	7										35	28
Ecology	Master	M	8		3	1	2		3		1						18	12
Ecology	Master	W	10		15		7		2		1				1		36	25
		Ges	18		18	1	9		5		2				1		54	37
ISATEC	Master	M	8		11		1										20	19
ISATEC	Master	W	11		11		1										23	22
		Ges	19		22		2										43	41
Marine Biology	Master	M	5		6		2						1				14	11
Marine Biology	Master	W	16		16		10	1	4								47	32
		Ges	21		22		12	1	4				1				61	43
MARMIC	Master	M	2		4												6	6
MARMIC	Master	W	8		6		1										15	14
		Ges	10		10		1										21	20
Neuroscience	Master	M	6		3		2		2		2						15	9
Neuroscience	Master	W	14		15	1	13		2								45	30
		Ges	20		18	1	15		4		2						60	39

Studienfälle im FB 02: 1275

2. Studienfälle nach Hochschulesemestern im WS 19/20

Studiengang	Abschluß	G	1	2	3	4	5	6	7	8	9	10	11	12	13-14	>14	Ges
Biochemistry	Master	M	9		4		4		2		1		6		1		27
Biochemistry	Master	W	1		2		3		4		4		2	1		1	18
		Ges	10		6		7		6		5		8	1	1	1	45
Biologie	Bachelor	VF M	23	2	20	1	21	3	14	2	8	1	3	1	4	8	111
Biologie	Bachelor	VF W	64	2	40	7	46	4	25	1	14		12	2	7	6	230
		Ges	87	4	60	8	67	7	39	3	22	1	15	3	11	14	341
Biologie	BA LA Gym/OS	LF M	7		5		22		3	2	2			1	7	10	59
Biologie	BA LA Gym/OS	LF W	22		22	5	29		22		13	2	3	2	6	9	135
		Ges	29		27	5	51		25	2	15	2	3	3	13	19	194
Biologie	M.Ed.Gym/OS	LF M									5	1	7	1	4	10	28
Biologie	M.Ed.Gym/OS	LF W							8	1	6		12	3	11	19	60
		Ges							8	1	11	1	19	4	15	29	88
Chemie	Bachelor	VF M	21	1	26		15	2	7	1	5	1	5	1	4	8	97
Chemie	Bachelor	VF W	22		14		9	1	6		4		1			4	61
		Ges	43	1	40		24	3	13	1	9	1	6	1	4	12	158
Chemie	BA LA Gym/OS	LF M	10		11		12		5	1	6				3	6	54
Chemie	BA LA Gym/OS	LF W	12		10	2	16	1	11		3		4		3	5	67
		Ges	22		21	2	28	1	16	1	9		4		6	11	121
Chemie	Master	M			2				4		7		8	2	6	8	37
Chemie	Master	W			1				4	1	2		3		2	3	16
		Ges			3				8	1	9		11	2	8	11	53
Chemie	M.Ed.ber	LF M													1		1
		Ges													1		1
Chemie	M.Ed.Gym/OS	LF M							1		5		5		3	6	20
Chemie	M.Ed.Gym/OS	LF W							2		1	1	3		3	5	15
		Ges							3		6	1	8		6	11	35
Ecology	Master	M	3		2		3		2		4		1		2	1	18
Ecology	Master	W	3		7		3		4	1	2	3	3	1	3	6	36
		Ges	6		9		6		6	1	6	3	4	1	5	7	54
ISATEC	Master	M	7		6		1				1		3	1		1	20
ISATEC	Master	W	3		10				4	1	2	1		1	1		23
		Ges	10		16		1		4	1	3	1	3	2	1	1	43
Marine Biology	Master	M	1		4				1		4		2			2	14
Marine Biology	Master	W	7		5		2		3		7		10	1	7	5	47
		Ges	8		9		2		4		11		12	1	7	7	61
MARMIC	Master	M	1		2						2				1		6
MARMIC	Master	W	5		2						6	1			1		15
		Ges	6		4						8	1			2		21
Neuroscience	Master	M	1		2		2		3		3				1	3	15
Neuroscience	Master	W	6		8		6		2	1	5	1	9		5	2	45
		Ges	7		10		8		5	1	8	1	9		6	5	60

Studienfälle im FB 02: 1275

3. Studienfälle nach Alter im WS 19/20

Studiengang	Abschluß	G	Gesamt		1. FS		1. HS	
			Anzahl	Ø Alter	Anzahl	Ø Alter	Anzahl	Ø Alter
Biochemistry	Master	M	27	25,42	11	24,25	9	24,27
Biochemistry	Master	W	18	23,96	8	23,36	1	23,00
		Ges	45	24,84	19	23,87	10	24,14
Biologie	Bachelor	VF M	111	24,60	35	21,66	23	20,12
Biologie	Bachelor	VF W	230	23,02	78	21,12	64	20,90
		Ges	341	23,54	113	21,29	87	20,69
Biologie	BA LA Gym/OS	LF M	59	24,46	13	23,39	7	22,68
Biologie	BA LA Gym/OS	LF W	135	23,60	36	22,45	22	20,73
		Ges	194	23,86	49	22,70	29	21,20
Biologie	M.Ed.Gym/OS	LF M	28	28,31	6	29,64		
Biologie	M.Ed.Gym/OS	LF W	60	28,27	19	26,55		
		Ges	88	28,28	25	27,29		
Chemie	Bachelor	VF M	97	23,58	25	21,15	21	21,18
Chemie	Bachelor	VF W	61	23,36	26	21,16	22	20,72
		Ges	158	23,50	51	21,15	43	20,94
Chemie	BA LA Gym/OS	LF M	54	23,92	16	24,72	10	25,70
Chemie	BA LA Gym/OS	LF W	67	24,61	22	23,02	12	20,01
		Ges	121	24,30	38	23,73	22	22,60
Chemie	Master	M	37	26,12	8	25,03		
Chemie	Master	W	16	25,24	8	23,84		
		Ges	53	25,85	16	24,44		
Chemie	M.Ed.ber.	LF M	1	32,92				
		Ges	1	32,92				
Chemie	M.Ed.Gym/OS	LF M	20	27,93	5	24,24		
Chemie	M.Ed.Gym/OS	LF W	15	28,33	6	27,27		
		Ges	35	28,10	11	25,89		
Ecology	Master	M	18	30,07	8	28,27	3	31,07
Ecology	Master	W	36	28,00	10	28,25	3	27,82
		Ges	54	28,69	18	28,26	6	29,44
ISATEC	Master	M	20	28,37	8	28,75	7	29,12
ISATEC	Master	W	23	26,64	11	26,00	3	27,24
		Ges	43	27,45	19	27,16	10	28,55
Marine Biology	Master	M	14	25,54	5	25,16	1	31,59
Marine Biology	Master	W	47	25,44	16	24,39	7	24,21
		Ges	61	25,46	21	24,58	8	25,14
MARMIC	Master	M	6	26,69	2	26,26	1	25,20
MARMIC	Master	W	15	24,39	8	25,05	5	24,56
		Ges	21	25,05	10	25,29	6	24,67
Neuroscience	Master	M	15	26,91	6	24,42	1	26,64
Neuroscience	Master	W	45	25,76	14	25,01	6	27,08
		Ges	60	26,04	20	24,83	7	27,01

4. Studienfallentwicklung vom WS 11/12 – WS 19/20

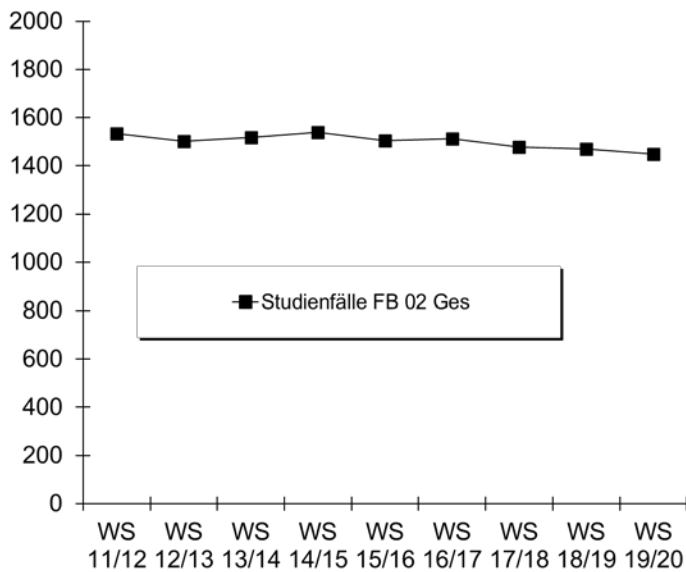
a) Studienfälle insgesamt

		WS 11/12	WS 12/13	WS 13/14	WS 14/15	WS 15/16	WS 16/17	WS 17/18	WS 18/19	WS 19/20
Studienfälle FB 02 Ges	Ges	1533	1502	1517	1539	1505	1512	1478	1470	1450
	M	602	602	625	643	643	637	607	604	583
	W	931	900	892	896	862	875	871	866	867

Fortsetzung: Studienfälle insgesamt

		WS 11/12	WS 12/13	WS 13/14	WS 14/15	WS 15/16	WS 16/17	WS 17/18	WS 18/19	WS 19/20
Biochemistry		41	44	40	45	44	42	44	35	45
Master	Ges	41	44	40	45	44	42	44	35	45
	M	14	19	20	25	19	18	18	17	27
	W	27	25	20	20	25	24	26	18	18
Ecology		29	43	48	51	54	51	50	53	54
Master	Ges	29	43	48	51	54	51	50	53	54
	M	8	13	13	19	22	21	18	16	18
	W	21	30	35	32	32	30	32	37	36
Biologie		862	827	812	826	806	797	773	770	743
Bachelor	Ges	548	570	553	560	541	547	554	552	543
	M	190	205	203	194	181	175	177	178	174
	W	358	365	350	366	360	372	377	374	369
Master	Ges	51	74	93	103	115	110	93	95	88
	M	9	21	31	35	40	42	29	27	28
	W	42	53	62	68	75	68	64	68	60
Promotion	Ges	199	183	166	163	150	140	126	123	112
	M	60	58	56	60	55	55	51	47	34
	W	139	125	110	103	95	85	75	76	78
Marine Biology		39	32	39	55	44	51	57	59	61
Master	Ges	39	32	39	55	44	51	57	59	61
	M	13	8	11	15	12	11	10	12	14
	W	26	24	28	40	32	40	47	47	47
Chemie		438	429	443	442	428	444	433	429	423
Bachelor	Ges	260	316	319	307	281	297	302	297	284
	M	131	171	180	171	178	180	176	171	154
	W	129	145	139	136	103	117	126	126	130
Master	Ges	38	58	71	94	104	96	78	78	89
	M	19	31	33	51	58	58	50	58	58
	W	19	27	38	43	46	38	28	20	31
Promotion	Ges	66	55	53	41	43	51	53	54	50
	M	39	32	32	23	25	30	31	34	35
	W	27	23	21	18	18	21	22	20	15
ISATEC		42	42	52	54	53	48	39	44	43
Master	Ges	42	42	52	54	53	48	39	44	43
	M	11	12	17	24	23	19	17	20	20
	W	31	30	35	30	30	29	22	24	23
MARMIC		33	30	37	23	24	27	31	27	21
Master	Ges	33	30	37	23	24	27	31	27	21
	M	15	12	14	8	7	8	14	12	6
	W	18	18	23	15	17	19	17	15	15
Neuroscience		49	55	46	43	52	52	51	53	60
Master	Ges	49	55	46	43	52	52	51	53	60
	M	17	20	15	18	23	20	16	12	15
	W	32	35	31	25	29	32	35	41	45

Fortsetzung: Studienfälle insgesamt

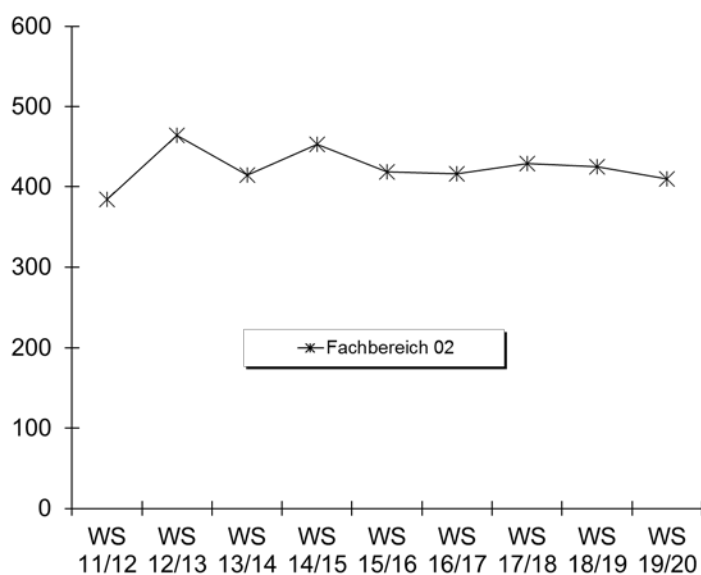


b) Studienfälle im 1. Fachsemester

Studiengang	Abschluss		WS 11/12	WS 12/13	WS 13/14	WS 14/15	WS 15/16	WS 16/17	WS 17/18	WS 18/19	WS 19/20
Biochemistry	Master	M	4	11	5	10	1	4	9	6	11
		W	9	7	4	9	10	5	11	5	8
		Ges	13	18	9	19	11	9	20	11	19
Biologie	Bachelor VF	M	31	27	33	26	20	35	30	37	35
		W	55	58	45	59	68	77	72	63	78
		Ges	86	85	78	85	88	112	102	100	113
Biologie	BA LA Gym/OS LF	M	17	18	16	14	23	14	27	15	13
		W	37	36	33	40	26	36	38	37	36
		Ges	54	54	49	54	49	50	65	52	49
Biologie	M.Ed.Gym/OS LF	M				7	10	9	6	15	6
		W				13	23	16	30	22	19
		Ges				20	33	25	36	37	25
Chemie	Bachelor VF	M	33	44	31	31	37	31	26	41	25
		W	15	21	24	14	14	24	20	23	26
		Ges	48	65	55	45	51	55	46	64	51
Chemie	BA LA Gym/OS LF	M	13	14	7	16	18	15	17	15	16
		W	10	12	16	15	15	19	24	19	22
		Ges	23	26	23	31	33	34	41	34	38
Chemie	Master	M	11	18	4	14	14	13	9	18	8
		W	9	8	5	7	10	5	3	2	8
		Ges	20	26	9	21	24	18	12	20	16
Chemie	M.Ed.Gym/OS LF	M				5	5	5	2	9	5
		W				4	6	5	4	5	6
		Ges				9	11	10	6	14	11
Ecology	Master	M	3	8	5	7	6	6	5	3	8
		W	10	14	14	5	12	13	10	16	10
		Ges	13	22	19	12	18	19	15	19	18
ISATEC	Master	M	5	6	10	12	8	7	9	11	8
		W	15	13	11	12	12	12	12	11	11
		Ges	20	19	21	24	20	19	21	22	19
Marine Biology	Master	M	6	5	7	5	3	4	3	7	5
		W	12	12	16	19	15	16	16	16	16
		Ges	18	17	23	24	18	20	19	23	21

Fortsetzung: Studienfälle im 1. Fachsemester

Studiengang	Abschluss		WS	WS	WS	WS	WS	WS	WS	WS	WS
			11/12	12/13	13/14	14/15	15/16	16/17	17/18	18/19	19/20
MARMIC	Master	M	4	5	4	4	3	5	8	4	2
		W	7	8	8	7	10	9	9	6	8
		Ges	11	13	12	11	13	14	17	10	10
Neuroscience	Master	M	5	6	5	8	9	5	3	3	6
		W	13	13	10	10	11	14	15	16	14
		Ges	18	19	15	18	20	19	18	19	20
Fachbereich 02		M	150	199	161	183	167	158	157	184	148
		W	234	265	254	270	252	258	272	241	262
		Ges	384	464	415	453	419	416	429	425	410



5. Studienfallkohorten bis zum WS 17/18

Biochemistry Master	Fachsemester								
	<= RSZ				>RSZ				
	1	2	3	4	5	6	7	8	9
Kohorte 12/13	18	19	16	15	13	6	3	1	
Schwund in %		-6%	11%	17%	28%	67%	83%	94%	100%
Kohorte 13/14	9	10	9	9	9	5	2	2	2
Schwund in %		-11%				44%	78%	78%	78%
Kohorte 14/15	19	19	19	19	19	5	1	1	
Schwund in %						74%	95%	95%	100%
Kohorte 15/16	11	11	11	11	10	2	1		
Schwund in %					9%	82%	91%	100%	100%
Kohorte 16/17	9	10	10	10	4	2			
Schwund in %		-11%	-11%	-11%	56%	78%	100%		
Kohorte 17/18	20	20	20	20	14				
Schwund in %					30%				

Fortsetzung: Studienfallkohorten

Biologie VF Bachelor	Fachsemester										
	Abbruch oder Wechsel in RSZ						>RSZ/Abgang enth.				
	1	2	3	4	5	6	7	8	9	10	11
Kohorte 12/13	85	75	61	60	57	58	39	34	12	14	7
Schwund in %		12%	28%	29%	33%	32%	54%	60%	86%	84%	92%
Kohorte 13/14	78	76	68	72	67	66	34	27	16	14	7
Schwund in %		3%	13%	8%	14%	15%	56%	65%	79%	82%	91%
Kohorte 14/15	85	89	74	69	63	62	41	36	17	12	7
Schwund in %		-5%	13%	19%	26%	27%	52%	58%	80%	86%	92%
Kohorte 15/16	88	86	69	69	63	63	42	40	18		
Schwund in %		2%	22%	22%	28%	28%	52%	55%	80%		
Kohorte 16/17	112	107	90	82	73	72	32				
Schwund in %		4%	20%	27%	35%	36%	71%				
Kohorte 17/18	102	96	83	78	73						
Schwund in %		6%	19%	24%	28%						

Biologie BA LA	Fachsemester								
	Abbruch oder Wechsel in RSZ						>RSZ		
	1	2	3	4	5	6	7	8	9
Kohorte 12/13	54	55	47	44	39	38	16	12	6
Schwund in %		-2%	13%	19%	28%	30%	70%	78%	89%
Kohorte 13/14	49	52	48	45	43	40	30	25	14
Schwund in %		-6%	2%	8%	12%	18%	39%	49%	71%
Kohorte 14/15	54	55	56	53	47	45	27	23	10
Schwund in %		-2%	-4%	2%	13%	17%	50%	57%	81%
Kohorte 15/16	49	50	37	34	28	26	15		
Schwund in %		-2%	24%	31%	43%	47%	69%		
Kohorte 16/17	50	49	35	33	31	30	15		
Schwund in %		2%	30%	34%	38%	40%	70%		
Kohorte 17/18	65	65	62	59	55				
Schwund in %			5%	9%	15%				

Biologie M. Ed Gy/OS	Fachsemester						
	<= RSZ				>RSZ		
	1	2	3	4	5	6	7
Kohorte 14/15	20	24	24	23	9	5	1
Schwund in %		-20%	-20%	-15%	55%	75%	95%
Kohorte 15/16	33	40	38	37	11	5	1
Schwund in %		-21%	-15%	-12%	67%	85%	97%
Kohorte 16/17	25	29	27	27	14	8	3
Schwund in %		-16%	-8%	-8%	44%	68%	88%
Kohorte 17/18	36	39	37	37	16		
Schwund in %		-8%	-3%	-3%	56%		

Chemie VF Bachelor	Fachsemester										
	Abbruch oder Wechsel in RSZ						>RSZ/Abgang enth.				
	1	2	3	4	5	6	7	8	9	10	11
Kohorte 12/13	65	58	49	50	43	43	22	21	8	7	3
Schwund in %		11%	25%	23%	34%	34%	66%	68%	88%	89%	95%
Kohorte 13/14	55	47	40	37	35	33	21	18	11	11	7
Schwund in %		15%	27%	33%	36%	40%	62%	67%	80%	80%	87%
Kohorte 14/15	45	44	33	34	28	27	20	18	10	7	5
Schwund in %		2%	27%	24%	38%	40%	56%	60%	78%	84%	89%
Kohorte 15/16	51	50	39	38	32	30	19	17	5		
Schwund in %		2%	24%	25%	37%	41%	63%	67%	90%		
Kohorte 16/17	55	54	40	35	31	30	16				
Schwund in %		2%	27%	36%	44%	45%	71%				
Kohorte 17/18	46	40	32	29	23						
Schwund in %		13%	30%	37%	50%						

Fortsetzung: Studienfallkohorten

Chemie BA FWmP KF	Fachsemester								
	Abbruch oder Wechsel in RSZ						>RSZ		
	1	2	3	4	5	6	7	8	9
Kohorte 14/15	10	4	2	2	2	3	2	2	1
Schwund in %		60%	80%	80%	80%	70%	80%	80%	90%
Kohorte 15/16	7	5	3	2	2	2	2		
Schwund in %		29%	57%	71%	71%	71%	71%		
Kohorte 16/17	4	2	2	1	1	1			
Schwund in %		50%	50%	75%	75%	75%	100%		

Chemie BA FWmP PF	Fachsemester								
	Abbruch oder Wechsel in RSZ						>RSZ		
	1	2	3	4	5	6	7	8	9
Kohorte 14/15	8	6	5	5	5	4	3	3	1
Schwund in %		25%	38%	38%	38%	50%	63%	63%	88%
Kohorte 15/16	8	4	2	1	1	1	1		
Schwund in %		50%	75%	88%	88%	88%	88%		
Kohorte 16/17	8	6	4	3	2	1			
Schwund in %		25%	50%	63%	75%	88%	100%		

Chemie BA LA	Fachsemester								
	Abbruch oder Wechsel in RSZ						>RSZ		
	1	2	3	4	5	6	7	8	9
Kohorte 12/13	26	26	23	23	22	21	11	9	6
Schwund in %			12%	12%	15%	19%	58%	65%	77%
Kohorte 13/14	23	22	18	17	15	13	11	5	5
Schwund in %		4%	22%	26%	35%	43%	52%	78%	78%
Kohorte 14/15	31	25	20	20	18	17	12	11	5
Schwund in %		19%	35%	35%	42%	45%	61%	65%	84%
Kohorte 15/16	33	32	23	23	21	19	13		
Schwund in %		3%	30%	30%	36%	42%	61%		
Kohorte 16/17	34	32	22	20	17	16	12		
Schwund in %		6%	35%	41%	50%	53%	65%		
Kohorte 17/18	41	42	36	36	34				
Schwund in %		-2%	12%	12%	17%				

Chemie Master	Fachsemester						
	<= RSZ				>RSZ		
	1	2	3	4	5	6	7
Kohorte 12/13	26	26	26	26	24	18	8
Schwund in %					8%	31%	69%
Kohorte 13/14	9	9	9	10	10	4	3
Schwund in %				-11%	-11%	56%	67%
Kohorte 14/15	21	21	21	21	14	4	1
Schwund in %					33%	81%	95%
Kohorte 15/16	24	24	22	22	18	6	1
Schwund in %			8%	8%	25%	75%	96%
Kohorte 16/17	18	18	18	18	12	9	4
Schwund in %					33%	50%	78%
Kohorte 17/18	12	11	11	11	10		
Schwund in %		8%	8%	8%	17%		

Fortsetzung: Studienfallkohorten

		Fachsemester						
		<= RSZ				>RSZ		
Chemie	M. Ed Gy/OS	1	2	3	4	5	6	7
Kohorte 14/15		9	13	13	13	4	3	
Schwund in %			-44%	-44%	-44%	56%	67%	100%
Kohorte 15/16		11	16	14	14	2		
Schwund in %			-45%	-27%	-27%	82%	100%	100%
Kohorte 16/17		10	16	15	15	4	3	
Schwund in %			-60%	-50%	-50%	60%	70%	100%
Kohorte 17/18		6	10	10	10	7		
Schwund in %			-67%	-67%	-67%	-17%		

		Fachsemester								
		<= RSZ				> RSZ				
ISATEC	Master	1	2	3	4	5	6	7	8	9
Kohorte 12/13		19	18	17	17	7	3			
Schwund in %			5%	11%	11%	63%	84%	100%	100%	100%
Kohorte 13/14		21	21	21	21	7	2			
Schwund in %						67%	90%	100%	100%	100%
Kohorte 14/15		24	23	24	23	9				
Schwund in %			4%		4%	63%	100%	100%	100%	100%
Kohorte 15/16		20	20	20	20	3				
Schwund in %						85%	100%	100%	100%	100%
Kohorte 16/17		19	15	14	14	11	1			
Schwund in %			21%	26%	26%	42%	95%	100%		
Kohorte 17/18		21	21	21	21	2				
Schwund in %						90%				

		Fachsemester						
		<= RSZ				>RSZ		
Marine Biology	Master	1	2	3	4	5	6	7
Kohorte 12/13		17	17	8	10	7	1	
Schwund in %				53%	41%	59%	94%	100%
Kohorte 13/14		23	22	21	20	7	4	1
Schwund in %			4%	9%	13%	70%	83%	96%
Kohorte 14/15		24	21	19	18	12	4	2
Schwund in %			13%	21%	25%	50%	83%	92%
Kohorte 15/16		18	17	17	17	17	10	2
Schwund in %			6%	6%	6%	6%	44%	89%
Kohorte 16/17		20	19	19	16	11	5	
Schwund in %			5%	5%	20%	45%	75%	100%
Kohorte 17/18		19	19	19	19	12		
Schwund in %						37%		

		Fachsemester								
		<= RSZ			> RSZ					
Marmic	Master	1	2	3	4	5	6	7	8	9
Kohorte 12/13		13	13	13	11					
Schwund in %					15%	100%	100%	100%	100%	100%
Kohorte 13/14		12	12	12	4					
Schwund in %					67%	100%	100%	100%	100%	100%
Kohorte 14/15		11	11	11						
Schwund in %					100%	100%	100%	100%	100%	100%
Kohorte 15/16		13	13	13	1	1	1			
Schwund in %					92%	92%	92%	100%	100%	100%
Kohorte 16/17		14	14	13	1	1				
Schwund in %				7%	93%	93%	100%	100%		
Kohorte 17/18		17	17	17	1	1				
Schwund in %					94%	94%				

Fortsetzung: Studienfallkohorten

Neuroscience Master	Fachsemester								
	<= RSZ				> RSZ				
	1	2	3	4	5	6	7	8	9
Kohorte 14/15	18	18	18	18	12	5	3	2	1
Schwund in %					33%	72%	83%	89%	94%
Kohorte 15/16	20	20	20	20	11	3	3	3	2
Schwund in %					45%	85%	85%	85%	90%
Kohorte 16/17	19	18	18	18	13	8	4		
Schwund in %		5%	5%	5%	32%	58%	79%		
Kohorte 17/18	18	18	17	17	15				
Schwund in %			6%	6%	17%				

6. Abschlussprüfungen im Prüfungsjahr 2019 (01.10.2018-30.09.2019)

Fach	Abschluss	WS 18/19			SoSe 19			Prüfungsjahr 2019		
		M	W	Ges	M	W	Ges	M	W	Ges
Biochemistry	Master	1	3	4		2	2	1	5	6
Biologie	Bachelor VF	1	22	23	10	39	49	11	61	72
Biologie	BA FWmP PF				1		1	1		1
Biologie	BA FWmP KF	1		1				1		1
Biologie	BA LA Gym/OS 1.F.	3	11	14	6	11	17	9	22	31
Biologie	BA LA Gym/OS 2.F.	3	4	7		4	4	3	8	11
Biologie	1 Fach Master Ed. Alt	2		2		1	1	2	1	3
Biologie	2 Fach Master Ed. Alt	1		1				1		1
Biologie	M.Ed.Gy/OS 1.LF	4	3	7	4	17	21	8	20	28
Biologie	M.Ed.Gy/OS 2.LF		1	1		4	4		5	5
Chemie	Bachelor VF	4	4	8	11	5	16	15	9	24
Chemie	BA LA Gym/OS 1.F.	3	1	4	1	2	3	4	3	7
Chemie	BA LA Gym/OS 2.F.	2	1	3	1	2	3	3	3	6
Chemie	M.Ed.Gy/OS 1.LF	1		1	2	1	3	3	1	4
Chemie	M.Ed.Gy/OS 2.LF	1		1	1	1	2	2	1	3
Chemie	Master	7		7	2	1	3	9	1	10
Ecology	Master	3	4	7	2	7	9	5	11	16
ISATEC	Master				8	12	20	8	12	20
Marine Biology	Master		6	6	2	7	9	2	13	15
MARMIC	Master	8	8	16				8	8	16
Neurosciences	Master		4	4	2	6	8	2	10	12
FB Gesamt		45	72	117	53	122	175	98	194	292

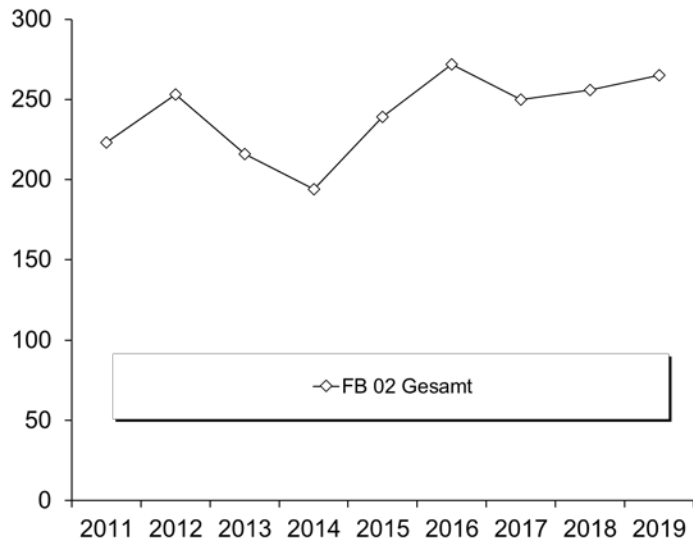
7. Absolventen: Studiendauer und Alter im Prüfungsjahr 2019

Fach	Abschluss	Anz	Studiendauer		Alter	
			MW	Median	MW	Median
Biochemistry	Master	6	5	5	25,81	25,98
Biologie	Bachelor VF	72	7,86	8	25,11	24,29
Biologie	BA FWmP PF	1	12	12	25,82	25,82
Biologie	BA LA Gym/OS 1.F.	31	6,71	6	25,71	24,22
Biologie	1 Fach MED. alt	3	5,33	6	35,48	33,21
Biologie	1 Fach MED. neu	28	4,68	4	27,89	26,8
Chemie	Bachelor VF	24	7,57	8	24,08	23,48
Chemie	BA LA Gym/OS 1.F.	7	7,43	7	27,06	23,87
Chemie	1 Fach MED. neu	4	4,75	4,5	26,76	27,32
Chemie	Master	10	5,71	5	26,8	25,72
Ecology	Master	16	5,29	6	29,56	27,94
ISATEC	Master	20	4	4	29,01	28,43
Marine Biology	Master	15	5,17	5	26,48	25,61
MARMIC	Master	16	3	3	25,99	25,71
Neuroscience	Master	12	4,75	6	26,74	24,73

8. Absolventen im Zeitverlauf vom Prüfungsjahr 2011-2019

Fach	Abschluss		2011	2012	2013	2014	2015	2016	2017	2018	2019
Biochemistry	Master	M	2	5	2	4	5	5	10	4	1
		W	11	10	10	7	6	5	9	12	5
		Ges	13	15	12	11	11	10	19	16	6
Biologie	Bachelor VF	M	9	13	18	14	17	22	17	14	11
		W	31	43	43	34	31	42	30	30	61
		Ges	40	56	61	48	48	64	47	44	72
Biologie	BA LA Gym/OS 1.F.	M					8	8	8	13	9
		W				1	20	21	19	21	22
		Ges				1	28	29	27	34	31
Biologie	1. F. Master Ed. Alt	M	2	1	2	4	9	5	3	5	2
		W	11	10	9	14	19	6	7	2	1
		Ges	13	11	11	18	28	11	10	7	3
Biologie	M.Ed.GY/OS 1.LF	M						1	7	5	8
		W						9	17	14	20
		Ges						10	24	19	28
Chemie	Bachelor VF	M	10	16	7	14	13	16	9	18	15
		W	9	23	8	9	11	8	7	4	9
		Ges	19	39	15	23	24	24	16	22	24
Chemie	BA LA Gym/OS 1.F.	M				1	1	8	2	3	4
		W					3	2		1	3
		Ges				1	4	10	2	4	7
Chemie	Master	M			4	2	11	9	14	11	9
		W			1	2	7	8	6	5	1
		Ges			5	4	18	17	20	16	10
Chemie	M.Ed.GY/OS 1.LF	M						2	4	1	3
		W							5		1
		Ges						2	9	1	4
Ecology	Master	M	1	1	3	1	2	6	7	3	5
		W	4	5	9	6	12	15	4	9	11
		Ges	5	6	12	7	14	21	11	12	16
ISATEC	Master	M	11	4	4	5	8	8	6	7	8
		W	7	9	5	11	10	6	11	8	12
		Ges	18	13	9	16	18	14	17	15	20
Marine Biology	Master	M	2	5	2		3	6	3	4	2
		W	5	8	7	4	10	8	8	14	13
		Ges	7	13	9	4	13	14	11	18	15
MARMIC	Master	M	4	6	4	5	4	4	2	5	8
		W	10	5	7	7	8	7	10	9	8
		Ges	14	11	11	12	12	11	12	14	16
Neurosciences	Master	M	6	2	8	3	3	5	5	9	2
		W	5	8	12	16	5	11	9	12	10
		Ges	11	10	20	19	8	16	14	21	12
FB 02 Gesamt	Ges	M	73	83	83	61	88	110	102	108	88
		W	150	170	133	133	151	162	148	148	177
		Ges	223	253	216	194	239	272	250	256	265

Fortsetzung: Absolventen im Zeitverlauf



D. Fachbereich 03

1. Studienfälle nach Fachsemestern im WS 19/20

Studiengang	Abschluß	G		1	2	3	4	5	6	7	8	9	10	11	12	13-14	>14	Ges	RSZ
Digitale Medien	Bachelor	VF M		31	1	24	1	20	4	14		9		7	1	7	6	125	81
Digitale Medien	Bachelor	VF W		31		14	3	16		15	1	5		5		1	2	93	64
		Ges		62	1	38	4	36	4	29	1	14		12	1	8	8	218	145
Digitale Medien	Master	M		14	2	15	3	10	4	6		3				4	1	62	34
Digitale Medien	Master	W		10		12	1	5	2	4		2	1				1	38	23
		Ges		24	2	27	4	15	6	10		5	1			4	2	100	57
Elementarmathematik	BA BiPEB	EF M		13		11		7		9								40	31
Elementarmathematik	BA BiPEB	EF W		49		46	2	54	1	27	1	7	1	4	1	2	1	196	152
		Ges		62		57	2	61	1	36	1	7	1	4	1	2	1	236	183
Elementarmathematik	BA BiPEB	UF M		21	1	11		15		17				1	1	3	1	71	48
Elementarmathematik	BA BiPEB	UF W		60		58	3	68	2	16		3		1				211	191
		Ges		81	1	69	3	83	2	33		3		2	1	3	1	282	239
Elementarmathematik	M.Ed.Grund	EF M		4		6	1	1			1							13	11
Elementarmathematik	M.Ed.Grund	EF W		30		28	1	18	1	1		3						82	59
		Ges		34		34	2	19	1	1	1	3						95	70
Elementarmathematik	M.Ed.Grund	UF M		3		7	1	4										15	11
Elementarmathematik	M.Ed.Grund	UF W		36	1	29		8	2	1	1	1						79	66
		Ges		39	1	36	1	12	2	1	1	1						94	77
Elementarmathematik	M.Ed.IP/SP	EF M						1										1	
Elementarmathematik	M.Ed.IP/SP	EF W		2		1		3										6	3
		Ges		2		1		4										7	3
Elementarmathematik	M.Ed.IP/SP	UF M		1			1	1		1		1						5	2
Elementarmathematik	M.Ed.IP/SP	UF W		12		8	1	5		2								28	21
		Ges		13		8	2	6		3		1						33	23
Informatik	Bachelor	VF M		198	11	136	9	138	5	117	7	71	2	40	3	36	38	811	497
Informatik	Bachelor	VF W		47	2	31		24	2	11	1	8	2	2	1	2	4	137	106
		Ges		245	13	167	9	162	7	128	8	79	4	42	4	38	42	948	603
Informatik	BA FWmP	KF M		5	1	7	1	5										19	19
Informatik	BA FWmP	KF W		4		3		2		1								10	9
		Ges		9	1	10	1	7		1								29	28
Informatik	Master	M		29	28	34	25	34	17	10	6	7	2	1			1	194	116
Informatik	Master	W		6	6	2	4		1	3	4	1		1				28	18
		Ges		35	34	36	29	34	18	13	10	8	2	2			1	222	134
Mathematik	Bachelor	VF M		32	1	21	1	14		11		3	2	6		2	8	101	69
Mathematik	Bachelor	VF W		21	2	12		10	1	13		4	1		1	1		66	46
		Ges		53	3	33	1	24	1	24		7	3	6	1	3	8	167	115
Mathematik	BA IP GyOs	IP M		3		1												4	4
Mathematik	BA IP GyOs	IP W				2												2	2
		Ges		3		3												6	6
Mathematik	BA LA Gym/OS	LF M		35	2	23	1	21	1	11		11		5		1	2	113	83
Mathematik	BA LA Gym/OS	LF W		30	2	21		32	1	12	1	4	1	1		1		106	86
		Ges		65	4	44	1	53	2	23	1	15	1	6		2	2	219	169
Mathematik	Master	M		6	5	7	2	7	2	3	2			1		1		36	20
Mathematik	Master	W		6	1	3				1			1					12	10
		Ges		12	6	10	2	7	2	4	2		1	1		1		48	30
Mathematik	M.Ed.ber.	LF M		2	2			2	1									7	4
Mathematik	M.Ed.ber.	LF W				1		1										2	1
		Ges		2	2	1		3	1									9	5
Mathematik	M.Ed.Gym/OS	LF M		9	1	15		4		1	1	1						32	25
Mathematik	M.Ed.Gym/OS	LF W		16	3	9	4	1	1									34	32
		Ges		25	4	24	4	5	1	1	1	1						66	57

Fortsetzung: Studienfälle nach Fachsemestern

Studiengang	Abschluß	G	1	2	3	4	5	6	7	8	9	10	11	12	13-14	>14	Ges	RSZ
Medical Biometry/Biostat.	Master	M			7												7	7
Medical Biometry/Biostat.	Master	W		1	6				1								8	7
		Ges		1	13				1								15	14
Technomathematik	Bachelor	VF M	15		9		8	1	5		4		1		1	4	48	33
Technomathematik	Bachelor	VF W	7	1	3		3		1		1		1				17	14
		Ges	22	1	12		11	1	6		5		2		1	4	65	47
Technomathematik	Master	M	2		3	3	1	1	1								11	8
Technomathematik	Master	W	1	1	3	1	1	1	3						1		12	6
		Ges	3	1	6	4	2	2	4						1		23	14
Wirtschaftsinformatik	Bachelor	VF M	52	4	34	1	36	5	23	1	21		13	1	3		194	132
Wirtschaftsinformatik	Bachelor	VF W	12		9		6	1	4		3		1		1		37	28
		Ges	64	4	43	1	42	6	27	1	24		14	1	4		231	160

Studienfälle im FB 03: 3113

2. Studienfälle nach Hochschulsesemestern im WS 19/20

Studiengang	Abschluß	G	1	2	3	4	5	6	7	8	9	10	11	12	13-14	>14	Ges	RSZ
Digitale Medien	Bachelor	VF M	15	2	21	1	21	1	18	3	10	3	8		10	12	125	
Digitale Medien	Bachelor	VF W	24	1	14	1	14		14	1	6		7		2	9	93	
		Ges	39	3	35	2	35	1	32	4	16	3	15		12	21	218	
Digitale Medien	Master	M	12		8		5		5	1	4	3	3	3	5	13	62	
Digitale Medien	Master	W	7		5	1	4	1	6	1	1	1	2	2		7	38	
		Ges	19		13	1	9	1	11	2	5	4	5	5	5	20	100	
Elementarmathematik	BA BiPEB	EF M	10		6		5		8	1	3	1		1		5	40	
Elementarmathematik	BA BiPEB	EF W	33	3	30	2	50	2	33	4	7	1	9	1	2	19	196	
		Ges	43	3	36	2	55	2	41	5	10	2	9	2	2	24	236	
Elementarmathematik	BA BiPEB	UF M	11		12	1	8	1	12	1	6		3	3	6	7	71	
Elementarmathematik	BA BiPEB	UF W	44	2	41	3	63		24	1	15	3	1	2	7	5	211	
		Ges	55	2	53	4	71	1	36	2	21	3	4	5	13	12	282	
Elementarmathematik	M.Ed.Grund	EF M							1	1	3		2	1		5	13	
Elementarmathematik	M.Ed.Grund	EF W							16		28		19	2	6	11	82	
		Ges							17	1	31		21	3	6	16	95	
Elementarmathematik	M.Ed.Grund	UF M							1		1	1	6	1	2	3	15	
Elementarmathematik	M.Ed.Grund	UF W							17		35		14		1	12	79	
		Ges							18		36	1	20	1	3	15	94	
Elementarmathematik	M.Ed.IP/SP	EF M							1		2		2	1		1	6	
Elementarmathematik	M.Ed.IP/SP	EF W							1		2		2	1		1	7	
		Ges							1		2		2	1		1	7	
Elementarmathematik	M.Ed.IP/SP	UF M							5		8		9		1	4	5	
Elementarmathematik	M.Ed.IP/SP	UF W							5		8		9		4	2	28	
		Ges							5		8		9		5	6	33	
Informatik	Bachelor	VF M	137	7	113	6	134	5	108	6	75	9	61	4	39	107	811	
Informatik	Bachelor	VF W	25	1	21	1	18		11	1	15	1	7	7	9	20	137	
		Ges	162	8	134	7	152	5	119	7	90	10	68	11	48	127	948	
Informatik	BA FWmP	KF M	3		6		3	1	1		2				1	2	19	
Informatik	BA FWmP	KF W	1		2	1			3		1			1		1	10	
		Ges	4		6	2	4	1	4		3			1	1	3	29	
Informatik	Master	M	1		2			2	4	2	28	3	41	7	47	57	194	
Informatik	Master	W		1					3		2		6	1	6	9	28	
		Ges	1	1	2			2	7	2	30	3	47	8	53	66	222	
Mathematik	Bachelor	VF M	19	1	17	1	13	1	15	2	6		5		6	15	101	
Mathematik	Bachelor	VF W	11	1	9		10		9		5	3	4	1	6	7	66	
		Ges	30	2	26	1	23	1	24	2	11	3	9	1	12	22	167	
Mathematik	BA IP GyOs	IP M	1	1					1		1						4	
Mathematik	BA IP GyOs	IP W			1											1	2	
		Ges	1	1	1				1		1					1	6	

Fortsetzung: Studienfälle nach Hochschulsesemestern

Studiengang	Abschluß	G	1	2	3	4	5	6	7	8	9	10	11	12	13-14	>14	Ges
Mathematik	BA LA Gym/OS	LF M	18		20	4	21	1	13	1	12	1	4		3	15	113
Mathematik	BA LA Gym/OS	LF W	22		17		29	1	16	1	9		2		2	7	106
		Ges	40		37	4	50	2	29	2	21	1	6		5	22	219
Mathematik	Master	M							2		5	1	8		7	13	36
Mathematik	Master	W	1						1	1	3		3		2	1	12
		Ges	1						3	1	8	1	11		9	14	48
Mathematik	M.Ed.ber	LF M												1	4	2	7
Mathematik	M.Ed.ber	LF W											1		1	2	2
		Ges											1	1	4	3	9
Mathematik	M.Ed.Gym/OS	LF M							2		8		6		3	13	32
Mathematik	M.Ed.Gym/OS	LF W							7		9	1	5		2	10	34
		Ges							9		17	1	11		5	23	66
Medical Biometry/Biostat.	Master	M			1						1				1	4	7
Medical Biometry/Biostat.	Master	W							1				3	1	1	2	8
		Ges			1				1		1		3	1	2	6	15
Technomathematik	Bachelor	VF M	10		8		8		5		5	1	4		1	6	48
Technomathematik	Bachelor	VF W	3		2		3				3	1	2		2	1	17
		Ges	13		10		11		5		8	2	6		3	7	65
Technomathematik	Master	M	1						1		2		3		3	1	11
Technomathematik	Master	W	1								3		2	1	2	3	12
		Ges	2						1		5		5	1	5	4	23
Wirtschaftsinformatik	Bachelor	VF M	38	3	26	5	33	2	34	1	22	2	16	2	6	4	194
Wirtschaftsinformatik	Bachelor	VF W	7	1	8		6	1	6	1	3		2		1	1	37
		Ges	45	4	34	5	39	3	40	2	25	2	18	2	7	5	231

Studienfälle im FB 03: 3113

3. Studienfälle nach Alter im WS 19/20

Studiengang	Abschluß	G	Gesamt		1. FS		1. HS	
			Anzahl	Ø Alter	Anzahl	Ø Alter	Anzahl	Ø Alter
Digitale Medien	Bachelor	VF M	125	23,80	31	21,19	15	20,68
Digitale Medien	Bachelor	VF W	93	23,79	31	21,22	24	20,80
		Ges	218	23,80	62	21,20	39	20,75
Digitale Medien	Master	M	62	28,74	14	25,64	12	25,88
Digitale Medien	Master	W	38	27,75	10	26,11	7	25,89
		Ges	100	28,36	24	25,84	19	25,88
Elementarmathematik	BA BiPEB	EF M	40	24,62	13	22,27	10	21,01
Elementarmathematik	BA BiPEB	EF W	196	24,05	49	22,08	33	20,45
		Ges	236	24,15	62	22,12	43	20,58
Elementarmathematik	BA BiPEB	UF M	71	25,46	21	22,50	11	21,55
Elementarmathematik	BA BiPEB	UF W	211	23,69	60	22,10	44	21,03
		Ges	282	24,14	81	22,20	55	21,13
Elementarmathematik	M.Ed.Grund	EF M	13	26,60	4	23,24		
Elementarmathematik	M.Ed.Grund	EF W	82	26,20	30	24,15		
		Ges	95	26,25	34	24,05		
Elementarmathematik	M.Ed.Grund	UF M	15	27,38	3	25,42		
Elementarmathematik	M.Ed.Grund	UF W	79	25,32	36	23,95		
		Ges	94	25,65	39	24,06		
Elementarmathematik	M.Ed.IP/SP	EF M	1	30,76				
Elementarmathematik	M.Ed.IP/SP	EF W	6	24,48	2	24,40		
		Ges	7	25,38	2	24,40		
Elementarmathematik	M.Ed.IP/SP	UF M	5	30,58	1	26,96		
Elementarmathematik	M.Ed.IP/SP	UF W	28	25,47	12	25,47		
		Ges	33	26,24	13	25,58		

Fortsetzung: Studienfälle nach Alter

Studiengang	Abschluß	G	Gesamt		1. FS		1. HS	
			Anzahl	Ø Alter	Anzahl	Ø Alter	Anzahl	Ø Alter
Informatik	Bachelor	VF M	811	24,36	198	22,08	137	20,72
Informatik	Bachelor	VF W	137	24,72	47	23,70	25	21,32
		Ges	948	24,41	245	22,39	162	20,81
Informatik	BA FWmP	KF M	19	26,23	5	22,24	3	21,81
Informatik	BA FWmP	KF W	10	23,22	4	23,44	1	18,01
		Ges	29	25,19	9	22,77	4	20,86
Informatik	Master	M	194	26,88	29	25,61	1	24,80
Informatik	Master	W	28	27,20	6	24,33		
		Ges	222	26,92	35	25,39	1	24,80
Mathematik	Bachelor	VF M	101	24,86	32	23,67	19	21,18
Mathematik	Bachelor	VF W	66	24,51	21	24,91	11	23,24
		Ges	167	24,72	53	24,16	30	21,94
Mathematik	BA IP GyOs	IP M	4	22,85	3	22,35	1	20,65
Mathematik	BA IP GyOs	IP W	2	34,10				
		Ges	6	26,60	3	22,35	1	20,65
Mathematik	BA LA Gym/OS	LF M	113	24,09	35	23,27	18	21,78
Mathematik	BA LA Gym/OS	LF W	106	23,17	30	20,80	22	20,12
		Ges	219	23,65	65	22,13	40	20,87
Mathematik	Master	M	36	26,10	6	24,04		
Mathematik	Master	W	12	25,17	6	25,46	1	37,32
		Ges	48	25,87	12	24,75	1	37,32
Mathematik	M.Ed.ber.	LF M	7	35,33	2	32,64		
Mathematik	M.Ed.ber.	LF W	2	31,64				
		Ges	9	34,51	2	32,64		
Mathematik	M.Ed.Gym/OS	LF M	32	27,16	9	27,33		
Mathematik	M.Ed.Gym/OS	LF W	34	26,49	16	26,23		
		Ges	66	26,82	25	26,63		
Medical Biometry/Biostat.	Master	M	7	27,31				
Medical Biometry/Biostat.	Master	W	8	28,93				
		Ges	15	28,17				
Technomathematik	Bachelor	VF M	48	24,05	15	22,76	10	21,36
Technomathematik	Bachelor	VF W	17	23,81	7	23,64	3	21,17
		Ges	65	23,99	22	23,04	13	21,32
Technomathematik	Master	M	11	26,57	2	28,97	1	34,41
Technomathematik	Master	W	12	25,26	1	25,93	1	25,93
		Ges	23	25,89	3	27,96	2	30,17
Wirtschaftsinformatik	Bachelor	VF M	194	23,56	52	22,10	38	21,30
Wirtschaftsinformatik	Bachelor	VF W	37	24,59	12	24,46	7	21,12
		Ges	231	23,73	64	22,55	45	21,27

4. Studienfallentwicklung vom WS 11/12 – WS 19/20

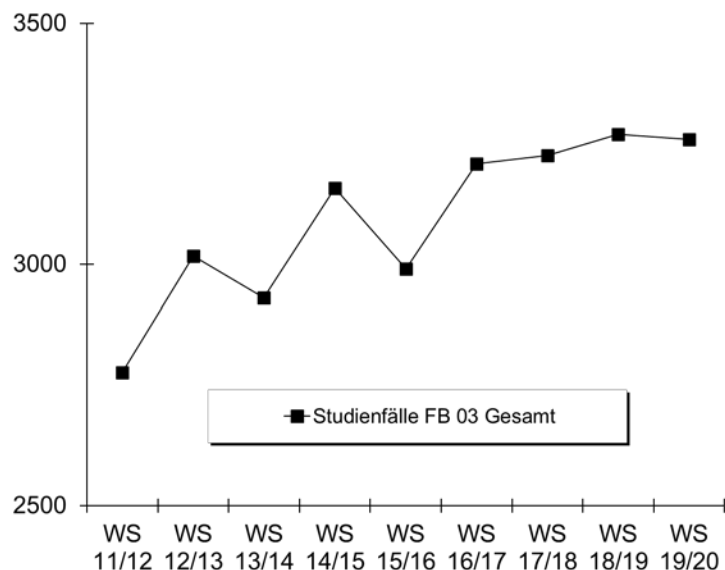
a) Studienfälle insgesamt

	WS 11/12	WS 12/13	WS 13/14	WS 14/15	WS 15/16	WS 16/17	WS 17/18	WS 18/19	WS 19/20
Studienfälle FB 03 Ges: Ges	2776	3017	2931	3158	2991	3209	3226	3270	3259
M	1776	1892	1848	1992	1922	2001	2016	2016	2005
W	1000	1125	1083	1166	1069	1208	1210	1254	1254

Fortsetzung: Studienfälle insgesamt

		WS 11/12	WS 12/13	WS 13/14	WS 14/15	WS 15/16	WS 16/17	WS 17/18	WS 18/19	WS 19/20
Digitale Medien		276	308	315	338	316	305	302	319	323
Bachelor	Ges	188	212	217	227	209	205	213	228	218
	M	104	118	127	139	128	118	127	137	125
	W	84	94	90	88	81	87	86	91	93
Master	Ges	80	85	90	103	99	92	84	86	100
	M	41	53	55	63	48	49	52	51	62
	W	39	32	35	40	51	43	32	35	38
Promotion	Ges	8	11	8	8	8	8	5	5	5
	M	4	5	5	4	4	3	3	3	3
	W	4	6	3	4	4	5	2	2	2
Informatik		1163	1280	1198	1266	1249	1281	1273	1277	1264
Bachelor	Ges	564	750	750	850	970	983	998	988	977
	M	449	594	627	718	824	854	860	838	830
	W	115	156	123	132	146	129	138	150	147
Master	Ges	64	89	122	168	193	217	213	226	222
	M	51	71	94	130	155	183	193	202	194
	W	13	18	28	38	38	34	20	24	28
Promotion	Ges	76	82	76	74	66	72	58	61	65
	M	59	62	59	58	49	54	41	42	46
	W	17	20	17	16	17	18	17	19	19
Med. Biometry/Biostat.		14	28	12	33	24	23	10	25	15
Master	Ges	14	28	12	33	24	23	10	25	15
	M	7	14	5	15	10	10	4	12	7
	W	7	14	7	18	14	13	6	13	8
Mathematik		1128	1191	1172	1243	1110	1288	1305	1317	1322
Bachelor	Ges	777	879	824	846	803	849	891	924	911
	M	324	336	313	327	302	311	316	319	329
	W	453	543	511	519	501	538	575	605	582
Promotion	Ges	39	36	43	54	63	61	64	64	59
	M	26	26	30	33	42	36	38	36	33
	W	13	10	13	21	21	25	26	28	26
Master	Ges	165	202	262	332	241	376	349	328	352
	M	70	84	100	122	112	124	117	112	109
	W	95	118	162	210	129	252	232	216	243
Wirtschaftsinformatik			27	86	142	165	189	202	216	231
Bachelor	Ges		27	86	142	165	189	202	216	231
	M		21	69	120	139	161	172	186	194
	W		6	17	22	26	28	30	30	37
Technomathematik		195	183	148	136	127	123	134	116	104
Bachelor	Ges	122	120	97	90	87	70	82	69	65
	M	85	84	72	63	61	49	51	45	48
	W	37	36	25	27	26	21	31	24	17
Master	Ges	11	20	28	32	28	39	35	32	23
	M	8	13	17	22	20	28	25	20	11
	W	3	7	11	10	8	11	10	12	12
Promotion	Ges	12	11	11	12	11	14	17	15	16
	M	10	10	9	9	8	10	12	11	14
	W	2	1	2	3	3	4	5	4	2

Fortsetzung: Studienfälle insgesamt

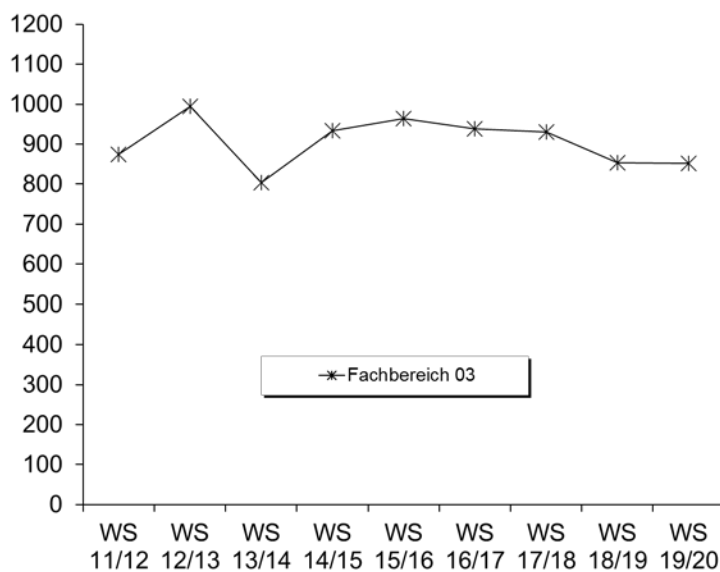


b) Studienfälle im 1. Fachsemester

Studiengang	Abschluss		WS 11/12	WS 12/13	WS 13/14	WS 14/15	WS 15/16	WS 16/17	WS 17/18	WS 18/19	WS 19/20
Digitale Medien	Bachelor VF	M	32	35	39	39	26	25	37	25	31
		W	35	25	20	25	23	35	25	26	31
		Ges	67	60	59	64	49	60	62	51	62
Digitale Medien	Master	M	17	17	14	10	13	14	13	16	14
		W	12	9	7	14	10	6	5	10	10
		Ges	29	26	21	24	23	20	18	26	24
Informatik	Bachelor VF	M	199	227	183	215	236	233	224	193	198
		W	63	86	44	53	61	44	56	55	47
		Ges	262	313	227	268	297	277	280	248	245
Informatik	BA FWmP KF	M	4	9	5	9	15	13	13	12	5
		W	5	10	1	9	12	8	5	8	4
		Ges	9	19	6	18	27	21	18	20	9
Informatik	Master	M	19	26	23	24	31	50	33	36	29
		W	4	7	10	9	3	5	1	3	6
		Ges	23	33	33	33	34	55	34	39	35
Mathematik	Bachelor VF	M	63	56	37	46	27	30	26	36	32
		W	36	43	24	31	36	42	26	27	21
		Ges	99	99	61	77	63	72	52	63	53
Elementarmathematik	BA BiPEb EF	M	11	14	6	4	9	7	9	11	13
		W	41	57	35	39	43	47	53	46	49
		Ges	52	71	41	43	52	54	62	57	62
Elementarmathematik	BA BiPEb UF	M	12	15	23	20	16	28	20	14	21
		W	66	69	64	71	76	79	93	66	60
		Ges	78	84	87	91	92	107	113	80	81
Elementarmathematik	M.Ed.Grund EF	M					5	2	3	6	4
		W					25	32	29	27	30
		Ges					30	34	32	33	34
Elementarmathematik	M.Ed.Grund UF	M					3		5	5	3
		W				22	24	15	15	27	36
		Ges				22	27	15	20	32	39
Elementarmathematik	M.Ed.Inkl.P/SP EF	M							2		
		W				2	5	3	3	1	2
		Ges				2	5	3	5	1	2

Fortsetzung: Studienfälle im 1. Fachsemester

Studiengang	Abschluss		WS 11/12	WS 12/13	WS 13/14	WS 14/15	WS 15/16	WS 16/17	WS 17/18	WS 18/19	WS 19/20
Elementarmathematik	M.Ed.Inkl.P/SP UF	M				2	4	1	3		1
		W				13	22	10	9	7	12
		Ges				15	26	11	12	7	13
Mathematik	BA LA Gym/OS LF	M	54	32	21	44	37	36	48	36	35
		W	42	53	25	33	48	48	52	34	30
		Ges	96	85	46	77	85	84	100	70	65
Mathematik	Master	M	12	8	10	16	7	5	10	5	6
		W	3	2	8	8	10	3		3	6
		Ges	15	10	18	24	17	8	10	8	12
Mathematik	M.Ed.Gym/OS LF	M				3	8	8	7	11	9
		W				16	13	8	6	10	16
		Ges				19	21	16	13	21	25
Mathematik	M.Ed.Ber. LF	M				9	3	4	3	1	2
		W				1	2		1	1	
		Ges				10	5	4	4	2	2
Medical Biometry/Biostat.	Master	M		7		9		5		9	
		W		7		12		4		7	
		Ges		14		21		9		16	
Technomathematik	Bachelor VF	M	54	33	27	15	24	16	21	11	15
		W	23	20	9	14	14	6	17	11	7
		Ges	77	53	36	29	38	22	38	22	22
Technomathematik	Master	M	8	3	3	4	6	8	1	3	2
		W	3	3	2	2	1	5	1	3	1
		Ges	11	6	5	6	7	13	2	6	3
Wirtschaftsinformatik	Bachelor VF	M		21	44	56	39	45	47	44	52
		W		6	13	11	10	9	8	7	12
		Ges		27	57	67	49	54	55	51	64
Fachbereich 03		M	506	531	463	535	514	530	525	474	472
	W	368	464	341	399	450	409	405	379	380	
	Ges	874	995	804	934	964	939	930	853	852	



5. Studienfallkohorten bis zum WS 17/18

Digitale Medien VF Bachelor	Fachsemester														
	Abbruch/Wechsel in RSZ						> RSZ/Abgang wg. Abschluß enth.								
	1	2	3	4	5	6	7	8	9	10	11	12	13	14	15
Kohorte 12/13	60	52	44	43	39	39	32	29	15	13	10	6	6	5	5
Schwund in %		13%	27%	28%	35%	35%	47%	52%	75%	78%	83%	90%	90%	92%	92%
Kohorte 13/14	59	56	39	35	29	27	26	24	18	17	16	13	8		
Schwund in %		5%	34%	41%	51%	54%	56%	59%	69%	71%	73%	78%	86%		
Kohorte 14/15	64	63	50	49	39	36	34	32	22	14	12				
Schwund in %		2%	22%	23%	39%	44%	47%	50%	66%	78%	81%				
Kohorte 15/16	49	44	30	32	27	27	24	23	14						
Schwund in %		10%	39%	35%	45%	45%	51%	53%	71%						
Kohorte 16/17	60	57	43	42	40	37	29								
Schwund in %		5%	28%	30%	33%	38%	52%								
Kohorte 17/18	62	59	41	37	36										
Schwund in %		5%	34%	40%	42%										

Digitale Medien Master	Fachsemester										
	Abbruch oder Wechsel in RSZ				> RSZ/Abgang wg. Abschluß enth.						
	1	2	3	4	5	6	7	8	9	10	11
Kohorte 12/13	26	27	25	25	25	20	11	9	3	3	3
Schwund in %		-4%	4%	4%	4%	23%	58%	65%	88%	88%	88%
Kohorte 13/14	21	20	20	20	17	15	10	8	5	5	6
Schwund in %		5%	5%	5%	19%	29%	52%	62%	76%	76%	71%
Kohorte 14/15	31	31	31	30	30	21	12	6	3		
Schwund in %				3%	3%	32%	61%	81%	90%	100%	100%
Kohorte 15/16	23	21	21	22	17	13	8				
Schwund in %		9%	9%	4%	26%	43%	65%	100%	100%		
Kohorte 16/17	20	20	19	19	15						
Schwund in %			5%	5%	25%	100%	100%				
Kohorte 17/18	18	20	19	19	15						
Schwund in %		-11%	-6%	-6%	17%						

Informatik VF Bachelor	Fachsemester												
	Abbruch/Wechsel in RSZ						> RSZ/Abgang wg. Abschluß enth.						
	1	2	3	4	5	6	7	8	9	10	11	12	13
Kohorte 12/13	313	249	177	158	150	149	122	102	66	55	45	30	19
Schwund in %		20%	43%	50%	52%	52%	61%	67%	79%	82%	86%	90%	94%
Kohorte 13/14	227	199	158	150	150	138	133	95	72	60	50	36	28
Schwund in %		12%	30%	34%	34%	39%	41%	58%	68%	74%	78%	84%	88%
Kohorte 14/15	268	241	183	172	155	150	131	106	73	54	42		
Schwund in %		10%	32%	36%	42%	44%	51%	60%	73%	80%	84%		
Kohorte 15/16	297	258	187	176	151	147	129	106	79				
Schwund in %		13%	37%	41%	49%	51%	57%	64%	73%				
Kohorte 16/17	277	250	187	175	149	144	128						
Schwund in %		10%	32%	37%	46%	48%	54%						
Kohorte 17/18	280	252	198	183	162								
Schwund in %		10%	29%	35%	42%								

Fortsetzung: Studienfallkohorten

Informatik Master	Fachsemester								
	Abbruch oder Wechsel in RSZ				> RSZ/Abgang wg. Abschluß enth.				
	1	2	3	4	5	6	7	8	9
Kohorte 12/13	33	33	32	28	23	20	10	6	5
Schwund in %			3%	15%	30%	39%	70%	82%	85%
Kohorte 13/14	33	35	35	35	30	24	10	6	3
Schwund in %		-6%	-6%	-6%	9%	27%	70%	82%	91%
Kohorte 14/15	33	33	31	32	31	20	13	7	5
Schwund in %			6%	3%	6%	39%	61%	79%	85%
Kohorte 15/16	34	37	37	39	28	23	14	10	8
Schwund in %		-9%	-9%	-15%	18%	32%	59%	71%	76%
Kohorte 16/17	55	56	56	55	41	30	13		
Schwund in %		-2%	-2%		25%	45%	76%		
Kohorte 17/18	34	39	37	38	34				
Schwund in %		-15%	-9%	-12%					

Informatik BA FWmP KF	Fachsemester								
	Abbruch oder Wechsel in RSZ					>RSZ			
	1	2	3	4	5	6	7	8	9
Kohorte 12/13	19	16	10	8	6	5	5	4	2
Schwund in %		16%	47%	58%	68%	74%	74%	79%	89%
Kohorte 13/14	6	6	6	4	4	4	3	2	1
Schwund in %				33%	33%	33%	50%	67%	83%
Kohorte 14/15	18	14	7	7	6	5	3	1	
Schwund in %		22%	61%	61%	67%	72%	83%	94%	100%
Kohorte 15/16	27	21	7	7	6	5	4	4	
Schwund in %		22%	74%	74%	78%	81%	85%	85%	100%
Kohorte 16/17	21	16	7	5	1	1	1		
Schwund in %		24%	67%	76%	95%	95%	95%		
Kohorte 17/18	18	16	11	9	7				
Schwund in %		11%	39%	50%	61%				

Mathe VF Bachelor	Fachsemester										
	Abbruch oder Wechsel in RSZ						>RSZ/Abgang enth.				
	1	2	3	4	5	6	7	8	9	10	11
Kohorte 12/13	99	75	49	41	41	38	26	17	13	12	9
Schwund in %		24%	51%	59%	59%	62%	74%	83%	87%	88%	91%
Kohorte 13/14	61	56	36	33	26	24	18	15	6	4	4
Schwund in %		8%	41%	46%	57%	61%	70%	75%	90%	93%	93%
Kohorte 14/15	77	60	34	31	28	24	19	17	11	9	6
Schwund in %		22%	56%	60%	64%	69%	75%	78%	86%	88%	92%
Kohorte 15/16	63	46	24	24	23	21	11	8	7		
Schwund in %		27%	62%	62%	63%	67%	83%	87%	89%		
Kohorte 16/17	72	58	36	34	33	32	24				
Schwund in %		19%	50%	53%	54%	56%	67%				
Kohorte 17/18	52	44	32	28	24						
Schwund in %		15%	38%	46%	54%						

Fortsetzung: Studienfallkohorten

Elementarmathe BA BiPeB EF	Fachsemester								
	Abbruch oder Wechsel in RSZ						>RSZ		
	1	2	3	4	5	6	7	8	9
Kohorte 12/13	71	71	63	64	56	53	20	15	5
Schwund in %			11%	10%	21%	25%	72%	79%	93%
Kohorte 13/14	41	43	48	49	49	43	14	10	5
Schwund in %		-5%	-17%	-20%	-20%	-5%	66%	76%	88%
Kohorte 14/15	43	53	55	54	50	52	22	20	9
Schwund in %		-23%	-28%	-26%	-16%	-21%	49%	53%	79%
Kohorte 15/16	52	57	46	46	44	41	17	16	7
Schwund in %		-10%	12%	12%	15%	21%	67%	69%	87%
Kohorte 16/17	54	62	63	61	64	66	36		
Schwund in %		-15%	-17%	-13%	-19%	-22%	33%		
Kohorte 17/18	62	66	64	65	61				
Schwund in %		-6%	-3%	-5%	2%				

Elementarmathe BA BiPeB UF	Fachsemester								
	Abbruch oder Wechsel in RSZ						>RSZ		
	1	2	3	4	5	6	7	8	9
Kohorte 12/13	84	80	72	66	62	58	14	10	5
Schwund in %		5%	14%	21%	26%	31%	83%	86%	93%
Kohorte 13/14	87	75	65	61	50	47	21	13	8
Schwund in %		14%	25%	30%	43%	46%	76%	85%	91%
Kohorte 14/15	91	73	57	52	48	43	16	14	7
Schwund in %		20%	37%	43%	47%	53%	82%	85%	92%
Kohorte 15/16	92	87	72	64	57	55	24	20	3
Schwund in %		5%	22%	30%	38%	40%	74%	78%	97%
Kohorte 16/17	107	96	81	75	66	62	33		
Schwund in %		10%	24%	30%	38%	42%	69%		
Kohorte 17/18	113	108	93	89	83				
Schwund in %		4%	18%	21%	27%				

Elementarmathe BA LA	Fachsemester								
	Abbruch oder Wechsel in RSZ						>RSZ		
	1	2	3	4	5	6	7	8	9
Kohorte 12/13	85	73	58	55	51	47	25	22	16
Schwund in %		14%	32%	35%	40%	45%	71%	74%	81%
Kohorte 13/14	46	47	36	34	27	26	21	12	7
Schwund in %		-2%	22%	26%	41%	43%	54%	74%	85%
Kohorte 14/15	77	74	54	54	39	35	22	19	13
Schwund in %		4%	30%	30%	49%	55%	71%	75%	83%
Kohorte 15/16	85	80	58	55	46	43	29	26	15
Schwund in %		6%	32%	35%	46%	49%	66%	69%	82%
Kohorte 16/17	84	79	53	54	46	42	23		
Schwund in %		6%	37%	36%	45%	50%	73%		
Kohorte 17/18	100	92	68	66	53				
Schwund in %		8%	32%	34%	47%				

Mathematik Master	Fachsemester						
	<= RSZ				>RSZ		
	1	2	3	4	5	6	7
Kohorte 12/13	10	11	10	11	8	4	1
Schwund in %		-10%		-10%	20%	60%	90%
Kohorte 13/14	18	19	17	16	11	9	4
Schwund in %		-6%	6%	11%	39%	50%	78%
Kohorte 14/15	24	23	23	23	20	13	4
Schwund in %		4%	4%	4%	17%	46%	83%
Kohorte 15/16	17	24	18	19	17	11	3
Schwund in %		-41%	-6%	-12%		35%	82%
Kohorte 16/17	8	6	6	6	4	5	4
Schwund in %		25%	25%	25%	50%	38%	50%
Kohorte 17/18	10	10	10	8	7		
Schwund in %				20%	30%		

Fortsetzung: Studienfallkohorten

Mathe M. Ed Grund UF	Fachsemester						
	<= RSZ				>RSZ		
	1	2	3	4	5	6	7
Kohorte 14/15	22	22	22	21	13	4	1
Schwund in %				5%	41%	82%	95%
Kohorte 15/16	27	30	30	30	19	11	6
Schwund in %		-11%	-11%	-11%	30%	59%	78%
Kohorte 16/17	15	21	21	21	16	8	1
Schwund in %		-40%	-40%	-40%	-7%	47%	93%
Kohorte 17/18	20	21	21	21	12		
Schwund in %		-5%	-5%	-5%	40%		

Mathe M. Ed Grund EF	Fachsemester						
	<= RSZ				>RSZ		
	1	2	3	4	5	6	7
Kohorte 14/15	23	24	24	24	9	4	1
Schwund in %		-4%	-4%	-4%	61%	83%	96%
Kohorte 15/16	30	34	32	32	16	11	8
Schwund in %		-13%	-7%	-7%	47%	63%	73%
Kohorte 16/17	32	36	34	35	15	5	1
Schwund in %		-13%	-6%	-9%	53%	84%	97%
Kohorte 17/18	32	31	31	29	19		
Schwund in %		3%	3%	9%	41%		

Mathe M. Ed IP/SP EF	Fachsemester						
	<= RSZ				>RSZ		
	1	2	3	4	5	6	7
Kohorte 14/15	2	2	2	2	2	1	1
Schwund in %						50%	50%
Kohorte 15/16	5	7	7	7	1		
Schwund in %		-40%	-40%	-40%	80%	100%	100%
Kohorte 16/17	3	3	3	3	3		
Schwund in %						100%	100%
Kohorte 17/18	5	5	5	5	4		
Schwund in %					20%		

Mathe M. Ed IP/SP UF	Fachsemester						
	<= RSZ				>RSZ		
	1	2	3	4	5	6	7
Kohorte 14/15	15	14	14	15	8	3	
Schwund in %		7%	7%		47%	80%	100%
Kohorte 15/16	26	25	25	24	13	6	2
Schwund in %		4%	4%	8%	50%	77%	92%
Kohorte 16/17	11	13	13	13	11	4	3
Schwund in %		-18%	-18%	-18%		64%	73%
Kohorte 17/18	12	10	10	9	6		
Schwund in %		17%	17%	25%	50%		

Mathe M. Ed ber.	Fachsemester						
	<= RSZ				>RSZ		
	1	2	3	4	5	6	7
Kohorte 14/15	10	9	9	9	7	7	1
Schwund in %		10%	10%	10%	30%	30%	90%
Kohorte 15/16	5	6	1	2	1	1	
Schwund in %		-20%	80%	60%	80%	80%	100%
Kohorte 16/17	4	3	3	3	2		
Schwund in %		25%	25%	25%	50%	100%	100%
Kohorte 17/18	4	3	3	4	3		
Schwund in %		25%	25%		25%		

Mathe M. Ed Gy/OS	Fachsemester						
	<= RSZ				>RSZ		
	1	2	3	4	5	6	7
Kohorte 14/15	19	24	24	23	8	3	2
Schwund in %		-26%	-26%	-21%	58%	84%	89%
Kohorte 15/16	21	30	29	29	15	11	6
Schwund in %		-43%	-38%	-38%	29%	48%	71%
Kohorte 16/17	16	26	24	22	12	7	1
Schwund in %		-63%	-50%	-38%	25%	56%	94%
Kohorte 17/18	13	20	18	17	5		
Schwund in %		-54%	-38%	-31%	62%		

Technomathe VF Bachelor	Fachsemester										
	Abbruch oder Wechsel in RSZ						>RSZ/Abgang enth.				
	1	2	3	4	5	6	7	8	9	10	11
Kohorte 12/13	53	42	21	18	15	15	8	7	5	5	4
Schwund in %		21%	60%	66%	72%	72%	85%	87%	91%	91%	92%
Kohorte 13/14	36	30	20	19	17	17	7	5	3	2	2
Schwund in %		17%	44%	47%	53%	53%	81%	86%	92%	94%	94%
Kohorte 14/15	29	24	11	10	8	8	7	5	4	4	2
Schwund in %		17%	62%	66%	72%	72%	76%	83%	86%	86%	93%
Kohorte 15/16	38	31	20	17	13	12	8	6	5		
Schwund in %		18%	47%	55%	66%	68%	79%	84%	87%		
Kohorte 16/17	22	20	11	11	9	8	6				
Schwund in %		9%	50%	50%	59%	64%	73%				
Kohorte 17/18	38	30	17	16	11						
Schwund in %		21%	55%	58%	71%						

Fortsetzung: Studienfallkohorten

Technomathe Master	Fachsemester						
	<= RSZ				>RSZ		
	1	2	3	4	5	6	7
Kohorte 12/13	6	10	7	7	7	3	1
Schwund in %		-67%	-17%	-17%	-17%	50%	83%
Kohorte 13/14	5	5	5	5	3	3	1
Schwund in %					40%	40%	80%
Kohorte 14/15	6	6	6	7	6	4	1
Schwund in %				-17%		33%	83%
Kohorte 15/16	7	12	7	8	8	5	1
Schwund in %		-71%		-14%	-14%	29%	86%
Kohorte 16/17	13	12	13	12	12	7	4
Schwund in %		8%		8%	8%	46%	69%
Kohorte 17/18	2	2	4	3	2		
Schwund in %			-100%	-50%			

Wirtschaftsinformatik Bachelor	Fachsemester								
	Abbruch oder Wechsel in RSZ						>RSZ		
	1	2	3	4	5	6	7	8	9
Kohorte 12/13	27	28	26	26	23	23	18	18	12
Schwund in %		-4%	4%	4%	15%	15%	33%	33%	56%
Kohorte 13/14	57	56	47	41	35	34	27	22	17
Schwund in %		2%	18%	28%	39%	40%	53%	61%	70%
Kohorte 14/15	67	62	57	53	42	39	30	28	22
Schwund in %		7%	15%	21%	37%	42%	55%	58%	67%
Kohorte 15/16	49	51	49	46	43	41	34	29	24
Schwund in %		-4%		6%	12%	16%	31%	41%	51%
Kohorte 16/17	54	50	39	39	36	33	27		
Schwund in %		7%	28%	28%	33%	39%	50%		
Kohorte 17/18	55	52	48	46	42				
Schwund in %		5%	13%	16%	24%				

6. Abschlussprüfungen im Prüfungsjahr 2019 (01.10.2018-30.09.2019)

Fach	Abschluss	WS 18/19			SoSe 19			Prüfungsjahr 2019		
		M	W	Ges	M	W	Ges	M	W	Ges
Digitale Medien	Bachelor VF	5	6	11	6	4	10	11	10	21
Digitale Medien	Master	4	7	11	3	1	4	7	8	15
Informatik	Bachelor VF	51	6	57	53	4	57	104	10	114
Informatik	BA FWmP KF				1		1	1		1
Informatik	Master	21	3	24	29	4	33	50	7	57
Elementarmathematik	BA BiPEb 1. UF	6	10	16	1	16	17	7	26	33
Elementarmathematik	BA BiPEb 2. UF		8	8	2	8	10	2	16	18
Elementarmathematik	BA BiPEb EF	1	23	24	2	17	19	3	40	43
Elementarmathematik	M.Ed.Grund 1.UF	2	8	10	1	11	12	3	19	22
Elementarmathematik	M.Ed.Grund 2.UF	1	1	2	1	2	3	2	3	5
Elementarmathematik	M.Ed.Grund EF	1	14	15	2	10	12	3	24	27
Elementarmathematik	M.Ed.InkIPä 2.UF		8	8	2	4	6	2	12	14
Elementarmathematik	M.Ed.InkIPä EF		3	3	1		1	1	3	4
Mathematik	Bachelor VF	12	3	15	4	2	6	16	5	21
Mathematik	BA LA Gym/OS 1.F.	6	4	10	7	13	20	13	17	30
Mathematik	BA LA Gym/OS 2.F.	2		2	1	4	5	3	4	7
Mathematik	1 Fach Master Ed. Alt	1	3	4				1	3	4
Mathematik	M.Ed.berufl. 2.LF	3		3				3		3
Mathematik	M.Ed.Gy/OS 1.LF	4	5	9	5	8	13	9	13	22
Mathematik	M.Ed.Gy/OS 2.LF		1	1	3	3	6	3	4	7
Mathematik	Master	6	2	8	6		6	12	2	14
Medical Biometry/Biostat.	Master	3	3	6	1	1	2	4	4	8
Technomathematik	Bachelor VF	1	3	4	1		1	2	3	5
Technomathematik	Master	9	1	10	3	1	4	12	2	14
Wirtschaftsinformatik	Bachelor VF	8	1	9	13	2	15	21	3	24
FB Gesamt		147	123	270	148	115	263	295	238	533

7. Absolventen: Studiendauer und Alter im Prüfungsjahr 2019

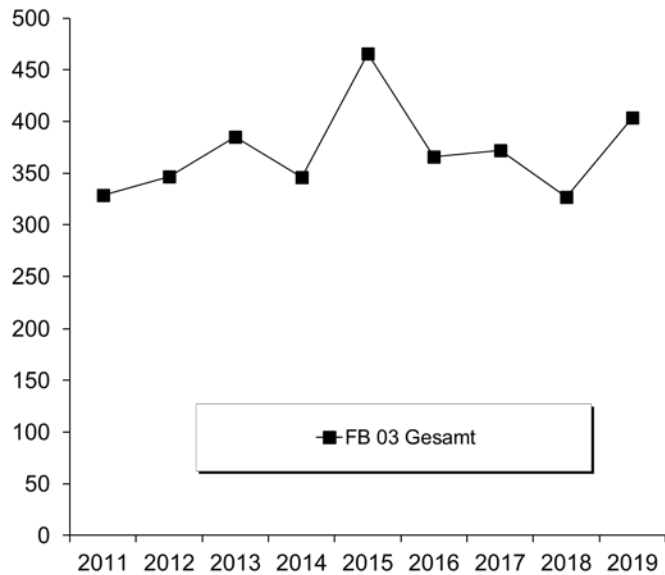
Fach	Abschluss	Anz	Studiendauer		Alter	
			MW	Median	MW	Median
Digitale Medien	Bachelor VF	21	9,38	9	25,53	24,76
Digitale Medien	Master	15	8,13	7	28,27	27,65
Informatik	Bachelor VF	113	9,11	9	25,67	24,85
Informatik	Master	56	5,64	5	27,88	27,35
Mathematik	Bachelor VF	21	7,48	7	23,72	23,14
Elementarmathematik	BA BiPEb 1. UF	33	6,76	6	24,67	23,05
Elementarmathematik	1 Fach MEd. neu	22	5,14	5	29,05	26,59
Mathematik	BA LA Gym/OS 1.F.	30	7,43	6	26,13	24,33
Mathematik	Master	14	5,71	6	25,92	25,82
Mathematik	1 Fach MEd. alt	4	4,25	4,5	33,36	34,2
Mathematik	1 Fach MEd. neu	22	5	4,5	26,77	25,55
Medical Biometry/Biostat.	Master	8	4,63	5	31,69	28,93
Technomathematik	Bachelor VF	5	8,2	7	22,95	22,67
Technomathematik	Master	14	6,43	6	25,85	25,44
Wirtschaftsinformatik	Bachelor VF	24	8,17	8	24,47	24,13

8. Absolventen im Zeitverlauf vom Prüfungsjahr 2011-2019

Fach	Abschluss		2011	2012	2013	2014	2015	2016	2017	2018	2019
Digitale Medien	Bachelor VF	M	14	16	9	9	13	14	19	9	11
		W	6	11	12	7	19	10	12	5	10
		Ges	20	27	21	16	32	24	31	14	21
Digitale Medien	Master	M	3	12	8	5	21	12	7	9	7
		W	2	6	3	7	4	11	16	6	8
		Ges	5	18	11	12	25	23	23	15	15
Informatik	Bachelor VF	M	13	21	45	55	50	76	89	98	104
		W	4	3	7	7	12	6	6	11	10
		Ges	17	24	52	62	62	82	95	109	114
Informatik	Master	M	7	7	11	16	31	46	38	44	50
		W	2	2	3	3	8	9	14	3	7
		Ges	9	9	14	19	39	55	52	47	57
Elementarmathe	BA BiPEb 1. UF	M						2	5	6	7
		W				5	27	15	12	21	26
		Ges				5	27	17	17	27	33
Elementarmathe	M.Ed.Grund 1.UF	M								2	3
		W							20	12	19
		Ges							20	14	22
Mathematik	Bachelor VF	M	11	10	10	13	17	18	15	12	16
		W	6	7	7	7	11	10	2	7	5
		Ges	17	17	17	20	28	28	17	19	21
Mathematik	BA LA Gym/OS 1.F.	M					10	10	6	5	13
		W				2	18	13	9	11	17
		Ges				2	28	23	15	16	30
Mathematik	Master	M				11	8	6	16	8	12
		W				2	5	3	9	10	2
		Ges				13	13	9	25	18	14
Mathematik	1. F. Master Ed. Alt	M	12	14	11	9	16	16	10	3	1
		W	47	38	29	49	50	30	8	9	3
		Ges	59	52	40	58	66	46	18	12	4
Mathematik	M.Ed.GY/OS 1.LF	M						2	3	5	9
		W						8	9	9	13
		Ges						10	12	14	22

Fortsetzung: Absolventen im Zeitverlauf

Fach	Abschluss		2011	2012	2013	2014	2015	2016	2017	2018	2019
Medical Biometry	Master	M	3		7		5	4	5		4
		W	8		7	1	5	2	10	1	4
		Ges	11		14	1	10	6	15	1	8
Technomathematik	Bachelor VF	M	5	7	6	9	11	13	5	7	2
		W	3	3	6	2	4	2	5	1	3
		Ges	8	10	12	11	15	15	10	8	5
Technomathematik	Master	M			1	3	8	5	7	6	12
		W				3	4	2	3	2	2
		Ges			1	6	12	7	10	8	14
Wirtschaftsinformatik	Bachelor VF	M					2	4	9	4	21
		W						1	1	1	3
		Ges					2	5	10	5	24
FB 03 Gesamt		M	195	196	215	206	280	239	236	218	272
		W	134	151	170	140	186	127	136	109	132
	Ges	329	347	385	346	466	366	372	327	404	



E. Fachbereich 04

1. Studienfälle nach Fachsemestern im WS 19/20

Studiengang	Abschluß	G	1	2	3	4	5	6	7	8	9	10	11	12	13-14	>14	Ges	RSZ
Berufliche Bildung	Bachelor	VF M	27	9	9	4	14	8	14	1	10	3	2		2		103	71
Berufliche Bildung	Bachelor	VF W	11	4	3	2			2	1			1				24	20
Ges			38	13	12	6	14	8	16	2	10	3	3		2		127	91
Produktionstechnik	Bachelor	VF M	35	2	40		35		39	2	34	1	23	2	16	20	249	151
Produktionstechnik	Bachelor	VF W	3		6		10	1	10	1	1		3		1		36	30
Ges			38	2	46		45	1	49	3	35	1	26	2	17	20	285	181
Produktionstechnik I	Master	M	25	21	29	30	19	4	5	1			1	1			136	75
Produktionstechnik I	Master	W	10	7	9	3	3	1	2								35	26
Ges			35	28	38	33	22	5	7	1			1	1			171	101
Produktionstechnik II	Master	M	6	11	4	13	10	3	2							2	51	34
Produktionstechnik II	Master	W	4		3	2	6	3									18	9
Ges			10	11	7	15	16	6	2							2	69	43
ProMat	Master	M	2	1	1												4	4
Ges			2	1	1												4	4
Space Engineering I	Master	M	9	4	13	5	3										34	31
Space Engineering I	Master	W	1		2												3	3
Ges			10	4	15	5	3										37	34
Space Engineering II	Master	M	9	11	9	2	2										33	31
Space Engineering II	Master	W		3	2	1	1										7	6
Ges			9	14	11	3	3										40	37
Systems Engineering	Bachelor	VF M	49	2	40		32		31	2	18	1	3	1	7	2	188	154
Systems Engineering	Bachelor	VF W	7	3	3	1	6		3				1		1	2	27	23
Ges			56	5	43	1	38		34	2	18	1	4	1	8	4	215	177
Systems Engineering	Master	M	21	14	10	4	10	6	1								66	45
Systems Engineering	Master	W	2				1										3	2
Ges			23	14	10	4	11	6	1								69	47
Wirtschaftsing.Ptechnik	Bachelor	VF M	58		63	1	69	2	62		28	1	9	1	6	7	307	193
Wirtschaftsing.Ptechnik	Bachelor	VF W	15		31		24		19	3	12	1	6	1	2	1	115	70
Ges			73		94	1	93	2	81	3	40	2	15	2	8	8	422	263
Wirtschaftsing.Ptechnik	Master	M	24	11	32	24	34	15	9	1	5	1			2	3	161	91
Wirtschaftsing.Ptechnik	Master	W	6	6	9	14	9	5	3	1	3						56	35
Ges			30	17	41	38	43	20	12	2	8	1			2	3	217	126

Studienfälle im FB 04: 1656

2. Studienfälle nach Hochschulsesemestern im WS 19/20

Studiengang	Abschluß	G	1	2	3	4	5	6	7	8	9	10	11	12	13-14	>14	Ges
Berufliche Bildung	Bachelor	VF M	15	5	10	3	12	4	8	4	10	6	2	1	6	17	103
Berufliche Bildung	Bachelor	VF W	6	2			1						1	1	3	10	24
Ges			21	7	10	3	13	4	8	4	10	6	3	2	9	27	127
Produktionstechnik	Bachelor	VF M	29		37	3	32	2	39	3	30	1	23	1	16	33	249
Produktionstechnik	Bachelor	VF W	2		6	1	8		9		1		4		4	1	36
Ges			31		43	4	40	2	48	3	31	1	27	1	20	34	285
Produktionstechnik I	Master	M							2	13	3	23	10	42	43		136
Produktionstechnik I	Master	W			2				2	1	4	2	8	1	7	8	35
Ges					2				2	3	17	5	31	11	49	51	171
Produktionstechnik II	Master	M			1				4		8		11	3	9	15	51
Produktionstechnik II	Master	W							1		5		2		7	3	18
Ges					1				5		13		13	3	16	18	69
ProMat	Master	M									2		1		1		4
Ges											2		1		1		4

Fortsetzung: Studienfälle nach Hochschulesemestern

Studiengang	Abschluß	G	1	2	3	4	5	6	7	8	9	10	11	12	13-14	>14	Ges
Space Engineering I	Master	M	5		4	2	2	1		1	4		6		6	3	34
Space Engineering I	Master	W			2						1						3
		Ges	5		6	2	2	1		1	5		6		6	3	37
Space Engineering II	Master	M	4	8	2				1	1	9		3	1	2	2	33
Space Engineering II	Master	W		3	2	1	1										7
		Ges	4	11	4	1	1		1	1	9		3	1	2	2	40
Systems Engineering	Bachelor	VF M	40	2	39	1	30		24		26	1	6	1	9	9	188
Systems Engineering	Bachelor	VF W	5	1	4		6		3		1		1	1	5	27	
		Ges	45	3	43	1	36		27		27	1	6	2	10	14	215
Systems Engineering	Master	M		2	1	1			1		12	5	13	1	15	15	66
Systems Engineering	Master	W								1	1					1	3
		Ges		2	1	1			1	1	13	5	13	1	15	16	69
Wirtschaftsing.Ptechnik	Bachelor	VF M	44	2	52	3	61	1	58	4	36	2	16	1	8	19	307
Wirtschaftsing.Ptechnik	Bachelor	VF W	13		25	2	22	4	19		13	1	5	1	4	6	115
		Ges	57	2	77	5	83	5	77	4	49	3	21	2	12	25	422
Wirtschaftsing.Ptechnik	Master	M		2	2		2	1	11	1	24	4	34	3	34	43	161
Wirtschaftsing.Ptechnik	Master	W	1		2	1			2	1	10		10		12	17	56
		Ges	1	2	4	1	2	1	13	2	34	4	44	3	46	60	217

Studienfälle im FB 04: 1656

3. Studienfälle nach Alter im WS 19/20

Studiengang	Abschluß	G	Gesamt		1. FS		1. HS	
			Anzahl	Ø Alter	Anzahl	Ø Alter	Anzahl	Ø Alter
Berufliche Bildung	Bachelor	VF M	103	29,92	27	27,70	15	25,32
Berufliche Bildung	Bachelor	VF W	24	30,51	11	31,74	6	32,70
		Ges	127	30,03	38	28,87	21	27,42
Produktionstechnik	Bachelor	VF M	249	23,91	35	20,62	29	20,12
Produktionstechnik	Bachelor	VF W	36	24,03	3	20,17	2	19,63
		Ges	285	23,93	38	20,59	31	20,08
Produktionstechnik I	Master	M	136	27,37	25	25,58		
Produktionstechnik I	Master	W	35	26,63	10	26,70		
		Ges	171	27,22	35	25,90		
Produktionstechnik II	Master	M	51	26,79	6	23,30		
Produktionstechnik II	Master	W	18	25,62	4	25,21		
		Ges	69	26,48	10	24,06		
ProMat	Master	M	4	23,86	2	23,04		
		Ges	4	23,86	2	23,04		
Space Engineering I	Master	M	34	27,10	9	24,82	5	25,15
Space Engineering I	Master	W	3	24,47	1	23,83		
		Ges	37	26,89	10	24,73	5	25,15
Space Engineering II	Master	M	33	25,23	9	25,43	4	25,07
Space Engineering II	Master	W	7	25,72				
		Ges	40	25,32	9	25,43	4	25,07
Systems Engineering	Bachelor	VF M	188	22,68	49	20,73	40	20,19
Systems Engineering	Bachelor	VF W	27	24,54	7	21,72	5	20,23
		Ges	215	22,92	56	20,86	45	20,19
Systems Engineering	Master	M	66	26,47	21	25,19		
Systems Engineering	Master	W	3	25,39	2	22,89		
		Ges	69	26,43	23	24,99		
Wirtschaftsing.Ptechnik	Bachelor	VF M	307	23,19	58	21,04	44	20,22
Wirtschaftsing.Ptechnik	Bachelor	VF W	115	23,59	15	20,65	13	20,60
		Ges	422	23,30	73	20,96	57	20,30

Fortsetzung: Studienfälle nach Alter

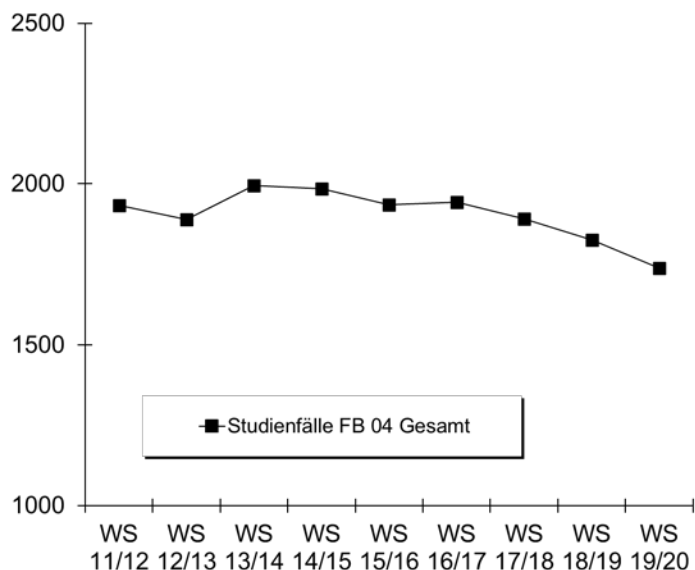
Studiengang	Abschluß	G	Gesamt		1. FS		1. HS	
			Anzahl	Ø Alter	Anzahl	Ø Alter	Anzahl	Ø Alter
Wirtschaftsing.Ptechnik	Master	M	161	26,47	24	24,08		
Wirtschaftsing.Ptechnik	Master	W	56	26,56	6	24,01	1	24,12
		Ges	217	26,50	30	24,06	1	24,12

4. Studienfallentwicklung vom WS 11/12 – WS 19/20

a) Studienfälle insgesamt

		WS 11/12	WS 12/13	WS 13/14	WS 14/15	WS 15/16	WS 16/17	WS 17/18	WS 18/19	WS 19/20
Studienfälle FB 04 Gesamt	Ges	1934	1889	1994	1984	1936	1943	1892	1825	1737
	M	1576	1523	1621	1594	1557	1572	1503	1447	1391
	W	358	366	373	390	379	371	400	378	346
Prod.tech./Maschinenbau		756	753	809	762	780	803	759	680	605
Bachelor	Ges	409	465	474	419	415	388	353	323	285
	M	355	411	416	359	367	339	302	273	249
	W	54	54	58	60	48	49	51	50	36
Master	Ges	166	196	250	254	278	323	309	263	240
	M	138	149	205	214	231	269	244	209	187
	W	28	47	45	40	47	54	65	54	53
Promotion	Ges	93	92	85	89	87	92	97	94	80
	M	68	69	63	62	59	62	67	67	59
	W	25	23	22	27	28	30	30	27	21
Berufliche Bildung			46	63	95	116	116	134	128	127
Bachelor	Ges		46	63	95	116	116	134	128	127
	M		36	49	62	76	87	100	103	103
	W		10	14	33	40	29	34	25	24
Space Engineering								11	47	77
Master	Ges							11	47	77
	M							8	40	67
	W							3	7	10
System Engineering		252	261	273	280	265	269	274	268	284
Bachelor	Ges	195	201	207	209	200	199	208	216	215
	M	169	176	182	187	179	173	180	192	188
	W	26	25	25	22	21	26	28	24	27
Master	Ges	57	60	66	71	65	70	66	52	69
	M	50	49	54	61	57	63	58	47	66
	W	7	11	12	10	8	7	8	5	3
Wirtschaftsingenieurwesen		908	818	843	843	775	755	725	702	644
Bachelor	Ges	485	527	520	554	536	535	490	465	422
	M	370	399	401	431	406	404	362	335	307
	W	115	128	119	123	130	131	128	130	115
Master	Ges	234	287	317	279	228	210	224	229	217
	M	190	225	241	207	174	168	175	176	161
	W	44	62	76	72	54	42	49	53	56
Promotion	Ges	4	4	6	10	11	10	11	8	5
	M	1	2	5	7	8	7	7	5	4
	W	3	2	1	3	3	3	4	3	1

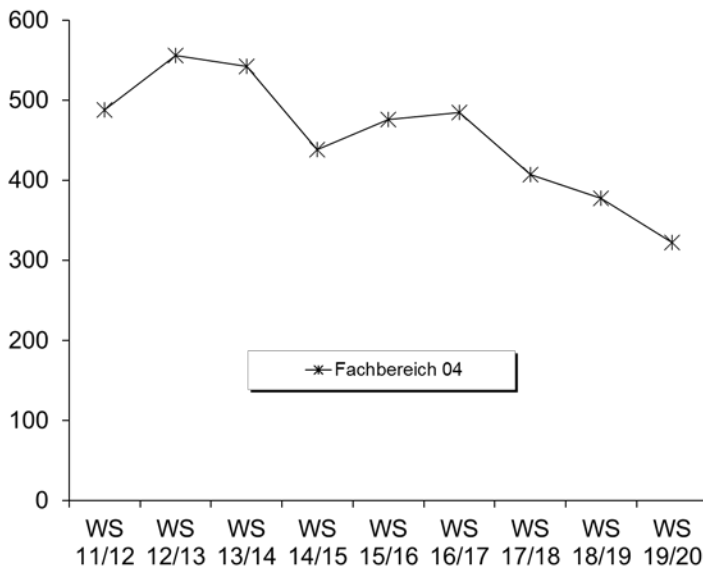
Fortsetzung: Studienfälle insgesamt



b) Studienfälle im 1. Fachsemester

Studiengang	Abschluss		WS 11/12	WS 12/13	WS 13/14	WS 14/15	WS 15/16	WS 16/17	WS 17/18	WS 18/19	WS 19/20
Berufliche Bildung	Bachelor VF	M		36	29	23	30	27	24	22	27
		W		10	5	20	19	10	13	9	11
		Ges		46	34	43	49	37	37	31	38
Prod.tech./Maschinenbau	Bachelor VF	M	123	137	130	58	80	73	49	47	35
		W	14	15	17	18	7	13	11	9	3
		Ges	137	152	147	76	87	86	60	56	38
Produktionstechnik I	Master	M	35	36	51	38	49	64	37	27	25
		W	5	7	5	8	7	11	5	9	10
		Ges	40	43	56	46	56	75	42	36	35
Produktionstechnik II	Master	M	8	4	14	12	4	9	10	4	6
		W	3	3	2	1	10	1	8	3	4
		Ges	11	7	16	13	14	10	18	7	10
Space Engineering I	Master	M							6	14	9
		W							1	2	1
		Ges							7	16	10
Space Engineering II	Master	M							2	10	9
		W							2	2	
		Ges							4	12	9
System Engineering	Bachelor VF	M	48	39	47	51	55	61	50	58	49
		W	7	5	9	10	9	12	12	5	7
		Ges	55	44	56	61	64	73	62	63	56
System Engineering	Master	M	13	16	18	15	13	19	12	12	21
		W	3	3	2	2	1	2	2		2
		Ges	16	19	20	17	14	21	14	12	23
Wirtschaftsingen.Prodtech.	Bachelor VF	M	102	116	102	108	96	104	86	69	58
		W	30	44	28	30	39	28	27	35	15
		Ges	132	160	130	138	135	132	113	104	73
Wirtschaftsingenieur	Master	M	73	59	64	30	42	44	37	32	24
		W	24	26	19	14	15	7	13	8	6
		Ges	97	85	83	44	57	51	50	40	30
Fachbereich 04		M	402	443	455	335	369	401	313	295	263
		W	86	113	87	103	107	84	94	82	59
		Ges	488	556	542	438	476	485	407	377	322

Fortsetzung: Studienfälle im 1. Fachsemester



5. Studienfallkohorten bis zum WS 16/17

Berufliche Bildung VF Bachelor	Fachsemester								
	<= RSZ						>RSZ		
	1	2	3	4	5	6	7	8	9
Kohorte 14/15	43	34	16	16	15	13	12	9	4
Schwund in %		21%	63%	63%	65%	70%	72%	79%	91%
Kohorte 15/16	49	41	29	30	23	21	16	15	10
Schwund in %		16%	41%	39%	53%	57%	67%	69%	80%
Kohorte 16/17	37	34	26	24	21	21	16		
Schwund in %		8%	30%	35%	43%	43%	57%		
Kohorte 17/18	37	26	19	16	14				
Schwund in %		30%	49%	57%	62%				

Prod.tech/Maschinenbau VF Bachelor	Fachsemester										
	Abbruch oder Wechsel in RSZ							>RSZ/Abgang enth.			
	1	2	3	4	5	6	7	8	9	10	11
Kohorte 12/13	152	142	107	98	86	83	82	77	50	39	26
Schwund in %		7%	30%	36%	43%	45%	46%	49%	67%	74%	83%
Kohorte 13/14	147	129	95	89	79	77	69	63	48	39	29
Schwund in %		12%	35%	39%	46%	48%	53%	57%	67%	73%	80%
Kohorte 14/15	76	76	70	66	60	57	54	50	37	31	26
Schwund in %			8%	13%	21%	25%	29%	34%	51%	59%	66%
Kohorte 15/16	87	86	73	72	59	59	52	46	35		
Schwund in %		1%	16%	17%	32%	32%	40%	47%	60%		
Kohorte 16/17	86	85	66	63	59	54	49				
Schwund in %		1%	23%	27%	31%	37%	43%				
Kohorte 17/18	60	59	47	47	45						
Schwund in %		2%	22%	22%	25%						

Fortsetzung: Studienfallkohorten

Produktionstechnik I Master	Fachsemester								
	<= RSZ			> RSZ/Abgang wg. Abschluß enth.					
	1	2	3	4	5	6	7	8	9
Kohorte 12/13	43	44	44	36	20	10	2	1	1
Schwund in %		-2%	-2%	16%	53%	77%	95%	98%	98%
Kohorte 13/14	56	53	50	44	23	14	5	2	1
Schwund in %		5%	11%	21%	59%	75%	91%	96%	98%
Kohorte 14/15	46	49	52	45	28	13	4	3	3
Schwund in %		-7%	-13%	2%	39%	72%	91%	93%	93%
Kohorte 15/16	56	56	55	51	25	13	4	2	2
Schwund in %			2%	9%	55%	77%	93%	96%	100%
Kohorte 16/17	75	76	77	76	39	11	7		
Schwund in %		-1%	-3%	-1%	48%	85%	91%		
Kohorte 17/18	42	43	43	40	22				
Schwund in %		-2%	-2%	5%	48%				

Produktionstechnik II Master	Fachsemester								
	<= RSZ				> RSZ/Abgang wg. Abschluß				
	1	2	3	4	5	6	7	8	9
Kohorte 12/13	7	9	7	6	6	5	1	1	
Schwund in %		-29%		14%	14%	29%	86%	86%	100%
Kohorte 13/14	16	17	18	18	16	9	3	3	1
Schwund in %		-6%	-13%	-13%		44%	81%	81%	94%
Kohorte 14/15	13	12	12	12	12	9	5	3	
Schwund in %		8%	8%	8%	8%	31%	62%	77%	100%
Kohorte 15/16	14	14	13	13	12	6	2	1	
Schwund in %			7%	7%	14%	57%	86%	93%	100%
Kohorte 16/17	10	9	10	9	8	4	2		
Schwund in %		10%		10%	20%	60%	80%		
Kohorte 17/18	18	17	15	16	16				
Schwund in %		6%	17%	11%	11%				

Systems Eng. VF Bachelor	Fachsemester												
	Abbruch oder Wechsel in RSZ							>RSZ/Abgang enth.					
	1	2	3	4	5	6	7	8	9	10	11	12	13
Kohorte 12/13	44	39	28	24	21	19	19	17	11	8	5	3	2
Schwund in %		11%	36%	45%	52%	57%	57%	61%	75%	82%	89%	93%	95%
Kohorte 13/14	56	49	39	38	29	27	22	20	15	13	10	9	8
Schwund in %		13%	30%	32%	48%	52%	61%	64%	73%	77%	82%	84%	86%
Kohorte 14/15	61	50	34	32	21	21	21	19	13	10	4		
Schwund in %		18%	44%	48%	66%	66%	66%	69%	79%	84%	93%		
Kohorte 15/16	64	61	43	41	38	37	30	26	18				
Schwund in %		5%	33%	36%	41%	42%	53%	59%	72%				
Kohorte 16/17	73	69	50	45	40	37	34						
Schwund in %		5%	32%	38%	45%	49%	53%						
Kohorte 17/18	62	58	45	42	38								
Schwund in %		6%	27%	32%	39%								

Systems Eng. Master	Fachsemester										
	<= RSZ			> RSZ/Abgang wg. Abschluß enth.							
	1	2	3	4	5	6	7	8	9	10	11
Kohorte 12/13	19	16	16	15	6	2	1				
Schwund in %		16%	16%	21%	68%	89%	95%	100%	100%	100%	100%
Kohorte 13/14	20	23	19	20	2	1	1	1	2		
Schwund in %		-15%	5%		90%	95%	95%	95%	90%	100%	100%
Kohorte 14/15	17	20	17	15	10	5	1				
Schwund in %		-18%		12%	41%	71%	94%	100%	100%	100%	100%
Kohorte 15/16	14	14	14	12	9	5	1				
Schwund in %				14%	36%	64%	93%	100%	100%		
Kohorte 16/17	21	21	21	16	11	8					
Schwund in %				24%	48%	62%	100%				
Kohorte 17/18	14	13	13	13	11						
Schwund in %		7%	7%	7%	21%						

Fortsetzung: Studienfallkohorten

Wirtschaftsing. VF Bachelor	Fachsemester												
	Abbruch oder Wechsel in RSZ						>RSZ/Abgang enth.						
	1	2	3	4	5	6	7	8	9	10	11	12	13
Kohorte 12/13	160	160	146	142	129	120	87	69	38	26	22	15	10
Schwund in %			9%	11%	19%	25%	46%	57%	76%	84%	86%	91%	94%
Kohorte 13/14	130	137	132	125	114	111	83	60	32	25	15	10	7
Schwund in %		-5%	-2%	4%	12%	15%	36%	54%	75%	81%	88%	92%	95%
Kohorte 14/15	138	130	120	118	108	102	71	51	36	20	15		
Schwund in %		6%	13%	14%	22%	26%	49%	63%	74%	86%	89%		
Kohorte 15/16	135	138	123	123	110	107	75	52	40				
Schwund in %		-2%	9%	9%	19%	21%	44%	61%	70%				
Kohorte 16/17	132	132	114	113	105	100	81						
Schwund in %			14%	14%	20%	24%	39%						
Kohorte 17/18	113	110	99	100	93								
Schwund in %		3%	12%	12%	18%								

Wirtschaftsing. Master	Fachsemester								
	<=RSZ				> RSZ/Abgang wg. Abschluß				
	1	2	3	4	5	6	7	8	9
Kohorte 12/13	85	99	96	93	90	74	28	12	4
Schwund in %		-16%	-13%	-9%	-6%	13%	67%	86%	95%
Kohorte 13/14	83	88	82	80	69	49	20	9	4
Schwund in %		-6%	1%	4%	17%	41%	76%	89%	95%
Kohorte 14/15	44	55	52	52	45	34	16	5	3
Schwund in %		-25%	-18%	-18%	-2%	23%	64%	89%	93%
Kohorte 15/16	57	73	71	69	56	44	20	13	8
Schwund in %		-28%	-25%	-21%	2%	23%	65%	77%	86%
Kohorte 16/17	51	50	51	50	43	39	12		
Schwund in %		2%		2%	16%	24%	76%		
Kohorte 17/18	50	49	47	47	43				
Schwund in %		2%	6%	6%	14%				

6. Abschlussprüfungen im Prüfungsjahr 2019 (01.10.2018-30.09.2019)

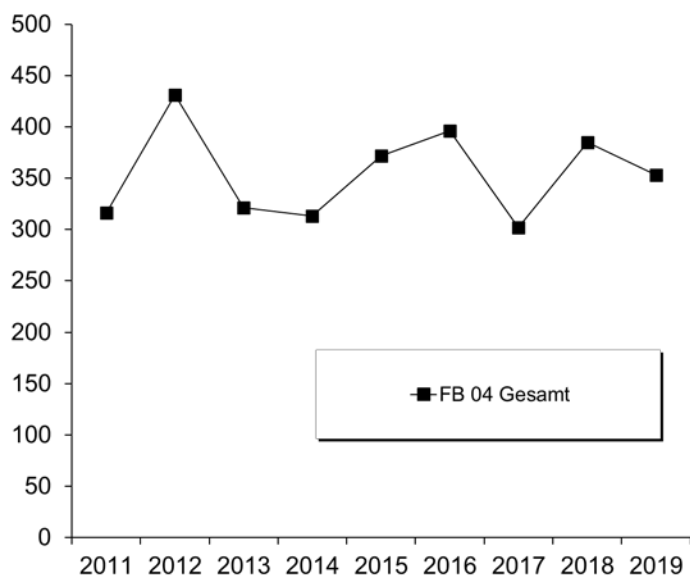
Fach	Abschluss	WS 18/19			SoSe 19			Prüfungsjahr 2019		
		M	W	Ges	M	W	Ges	M	W	Ges
Berufliche Bildung	Bachelor VF	2	2	4	5	1	6	7	3	10
Prod.tech./Maschinenbau	Bachelor VF	18	6	24	15	4	19	33	10	43
Produktionstechnik I	Master	41	12	53	37	5	42	78	17	95
Produktionstechnik II	Master	6	1	7	4	4	8	10	5	15
Systems Engineering	Bachelor VF	6		6	14	3	17	20	3	23
Systems Engineering	Master	4	4	8	9	1	10	13	5	18
Wirtschaftsingenieur	Bachelor VF	42	17	59	17	8	25	59	25	84
Wirtschaftsingenieur	Master	28	2	30	28	7	35	56	9	65
FB Gesamt		147	44	191	129	33	162	276	77	353

7. Absolventen: Studiendauer und Alter im Prüfungsjahr 2019

Fach	Abschluss	Anz	Studiendauer		Alter	
			MW	Median	MW	Median
Berufliche Bildung	Bachelor VF	10	8,2	8	32,84	29,01
Prod.tech./Maschinenbau	Bachelor VF	43	10,3	10	26,4	25,56
Produktionstechnik I	Master	95	5,09	5	28,11	27,43
Produktionstechnik II	Master	15	6,07	6	28,1	27,77
Space Engineering	Master	3	4	4	26,56	25,44
Systems Engineering	Bachelor VF	23	10,35	10	25,9	23,89
Systems Engineering	Master	18	5,44	6	28,08	26,82
Wirtschaftsing. Prod.technik	Bachelor VF	84	8,24	7	24,79	23,61
Wirtschaftsing. Prod.technik	Master	65	6,29	6	27,76	27,28

8. Absolventen im Zeitverlauf vom Prüfungsjahr 2011-2019

Fach	Abschluss		2011	2012	2013	2014	2015	2016	2017	2018	2019
Berufliche Bildung	Bachelor VF	M				1	6	5	5	4	7
		W					1	3		1	3
		Ges				1	7	8	5	5	10
Prod.tech./Maschinenbau	Bachelor VF	M	25	38	51	34	47	60	36	49	33
		W	1	8	8	6	14	8	6	5	10
		Ges	26	46	59	40	61	68	42	54	43
Prod.technik I	Master	M	5	38	40	50	63	62	76	85	78
		W	2	4	6	13	10	12	13	17	17
		Ges	7	42	46	63	73	74	89	102	95
Prod.technik II	Master	M		7	5	10	8	11	16	11	10
		W			7	4	3		1	9	5
		Ges		7	12	14	11	11	17	20	15
Systems Engineering	Bachelor VF	M	17	12	13	28	27	23	12	18	20
		W	3	2	2	2	3		1	2	3
		Ges	20	14	15	30	30	23	13	20	23
Systems Engineering	Master	M	10	12	12	17	24	21	22	26	13
		W		1	1	1	1	3	1		5
		Ges	10	13	13	18	25	24	23	26	18
Wirtschaftsingenieur Ptechnik	Bachelor VF	M	81	82	85	57	51	78	58	77	59
		W	26	40	28	16	27	18	22	23	25
		Ges	107	122	113	73	78	96	80	100	84
Wirtschaftsingenieur	Master	M		16	55	59	63	68	24	43	56
		W		2	7	15	24	24	9	15	9
		Ges		18	62	74	87	92	33	58	65
FB 04 Gesamt		M	256	338	261	256	289	328	249	313	276
		W	60	93	60	57	83	68	53	72	77
		Ges	316	431	321	313	372	396	302	385	353



F. Fachbereich 05

1. Studienfälle nach Fachsemestern im WS 19/20

Studiengang	Abschluß	G	1	2	3	4	5	6	7	8	9	10	11	12	13-14	>14	Ges	RSZ
Geowissenschaften	Bachelor	VF M	35		26		20		18		12		2	1		3	117	81
Geowissenschaften	Bachelor	VF W	43	2	16	1	9	1	10		4				1		87	72
		Ges	78	2	42	1	29	1	28		16		2	1	1	3	204	153
Geowissenschaft	Master	M	5		6		15	1	6			1	1				35	11
Geowissenschaft	Master	W	12		4		7		5		1		2			1	32	16
		Ges	17		10		22	1	11		1	1	3			1	67	27
Marine Geosciences	Master	M	31		28		30	2	14	1	3	1	2		1		113	59
Marine Geosciences	Master	W	8	1	12		16		4				1				42	21
		Ges	39	1	40		46	2	18	1	3	1	3		1		155	80
Materials Chem Mineral	Master	M	10		22		6		13		2		2				55	32
Materials Chem Mineral	Master	W	2		2		4	1	3								12	4
		Ges	12		24		10	1	16		2		2				67	36

Studienfälle im FB 05: 493

2. Studienfälle nach Hochschulsesemestern im WS 19/20

Studiengang	Abschluß	G	1	2	3	4	5	6	7	8	9	10	11	12	13-14	>14	Ges
Geowissenschaften	Bachelor	VF M	22		22	1	14		16	1	13	1	9	2	8	8	117
Geowissenschaften	Bachelor	VF W	23	1	13	2	11	1	16	2	6		4		7	1	87
		Ges	45	1	35	3	25	1	32	3	19	1	13	2	15	9	204
Geowissenschaft	Master	M							1		7		3		12	12	35
Geowissenschaft	Master	W			1				6	1	5		4	1	5	9	32
		Ges			1				7	1	12		7	1	17	21	67
Marine Geosciences	Master	M	22		17		27		10	1	6		6	1	10	13	113
Marine Geosciences	Master	W	5	1	6		8		3		3		3	1	7	5	42
		Ges	27	1	23		35		13	1	9		9	2	17	18	155
Materials Chem Mineral	Master	M	8		18		3		11	1	1		5		2	6	55
Materials Chem Mineral	Master	W	2		2		3		3						1	1	12
		Ges	10		20		6		14	1	1		5		3	7	67

Studienfälle im FB 05: 493

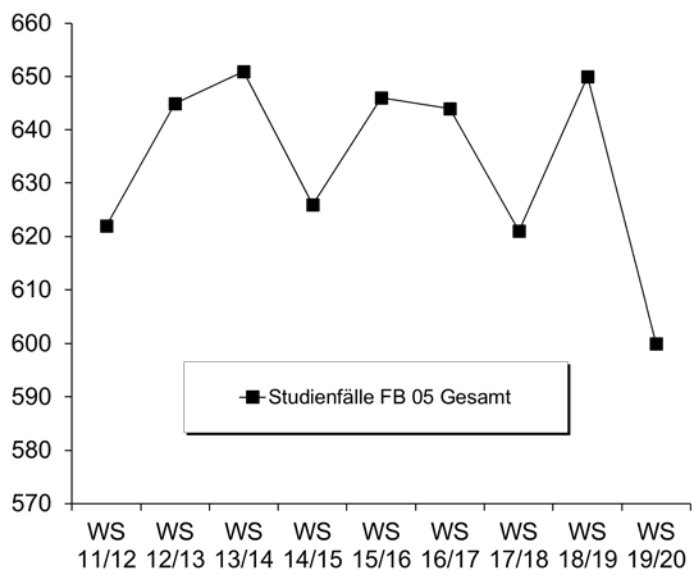
3. Studienfälle nach Alter im WS 19/20

Studiengang	Abschluß	G	Gesamt		1. FS		1. HS	
			Anzahl	Ø Alter	Anzahl	Ø Alter	Anzahl	Ø Alter
Geowissenschaften	Bachelor	VF M	117	24,69	35	22,56	22	21,20
Geowissenschaften	Bachelor	VF W	87	23,51	43	23,65	23	21,87
		Ges	204	24,19	78	23,16	45	21,54
Geowissenschaft	Master	M	35	27,08	5	25,03		
Geowissenschaft	Master	W	32	25,96	12	23,29		
		Ges	67	26,55	17	23,80		
Marine Geosciences	Master	M	113	29,22	31	29,26	22	30,43
Marine Geosciences	Master	W	42	26,75	8	25,75	5	26,76
		Ges	155	28,55	39	28,54	27	29,75
Materials Chem Mineral	Master	M	55	28,15	10	27,04	8	27,48
Materials Chem Mineral	Master	W	12	28,34	2	25,39	2	25,39
		Ges	67	28,19	12	26,76	10	27,06

4. Studienfallentwicklung vom WS 11/12 – WS 19/20

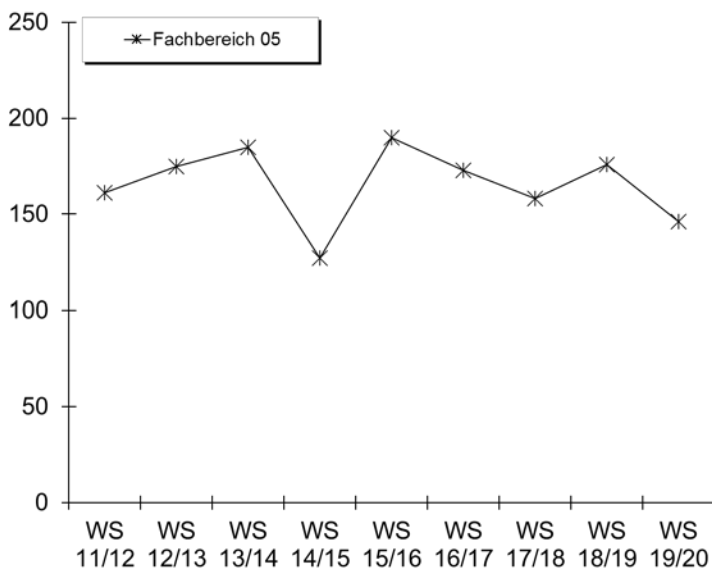
a) Studienfälle insgesamt

		WS 11/12	WS 12/13	WS 13/14	WS 14/15	WS 15/16	WS 16/17	WS 17/18	WS 18/19	WS 19/20
Studienfälle FB 05 Gesamt	Ges	622	645	651	626	646	644	621	650	600
	M	351	377	380	370	386	393	375	402	368
	W	271	268	271	256	260	251	246	248	232
Geowissenschaften		514	535	550	521	511	478	425	417	378
Bachelor	Ges	270	297	301	257	273	246	231	236	204
	M	168	187	199	171	180	161	141	142	117
	W	102	110	102	86	93	85	90	94	87
Master	Ges	105	107	113	121	110	96	80	74	67
	M	58	63	65	65	58	51	46	42	35
	W	47	44	48	56	52	45	34	32	32
Promotion	Ges	139	131	136	143	128	136	114	107	107
	M	75	74	71	72	59	65	52	47	48
	W	64	57	65	71	69	71	62	60	59
Marine Geoscience		84	92	83	83	104	118	139	158	155
Master	Ges	84	92	83	83	104	118	139	158	155
	M	38	43	37	48	67	82	95	111	113
	W	46	49	46	35	37	36	44	47	42
Material. Chem Mineral		24	18	18	22	31	48	57	75	67
Master	Ges	24	18	18	22	31	48	57	75	67
	M	12	10	8	14	22	34	41	60	55
	W	12	8	10	8	9	14	16	15	12



b) Studienfälle im 1. Fachsemester

Studiengang	Abschluss		WS	WS	WS	WS	WS	WS	WS	WS	WS
			11/12	12/13	13/14	14/15	15/16	16/17	17/18	18/19	19/20
Geowissenschaften	Bachelor VF	M	60	71	73	40	76	52	46	53	35
		W	26	36	38	22	42	35	36	42	43
		Ges	86	107	111	62	118	87	82	95	78
Geowissenschaften	Master	M	22	23	20	17	11	13	13	7	5
		W	14	14	25	10	9	12	6	4	12
		Ges	36	37	45	27	20	25	19	11	17
Marine Geoscience	Master	M	16	14	13	20	28	26	27	28	31
		W	18	14	9	9	13	12	15	14	8
		Ges	34	28	22	29	41	38	42	42	39
Materials. Chem: Mineral	Master	M	1	3	4	6	10	16	10	26	10
		W	4		3	3	1	7	5	2	2
		Ges	5	3	7	9	11	23	15	28	12
Fachbereich 05		M	99	111	110	83	125	107	96	114	81
		W	62	64	75	44	65	66	62	62	65
		Ges	161	175	185	127	190	173	158	176	146



5. Studienfallkohorten bis zum WS 17/18

Geowiss. VF Bachelor	Fachsemester														
	Abbruch/Wechsel in RSZ						> RSZ/Abgang wg. Abschluß enth.								
	1	2	3	4	5	6	7	8	9	10	11	12	13	14	15
Kohorte 12/13	107	93	74	70	59	58	34	29	8	6	2	2	1	1	1
Schwund in %		13%	31%	35%	45%	46%	68%	73%	93%	94%	98%	98%	99%	99%	99%
Kohorte 13/14	111	101	76	73	67	65	42	37	13	9	4	3	1		
Schwund in %		9%	32%	34%	40%	41%	62%	67%	88%	92%	96%	97%	99%		
Kohorte 14/15	62	53	37	35	25	23	12	11	4	2	2				
Schwund in %		15%	40%	44%	60%	63%	81%	82%	94%	97%	97%				
Kohorte 15/16	118	108	72	67	60	59	43	37	16						
Schwund in %		8%	39%	43%	49%	50%	64%	69%	86%						
Kohorte 16/17	87	82	50	45	41	39	28								
Schwund in %		6%	43%	48%	53%	55%	68%								
Kohorte 17/18	82	68	39	34	29										
Schwund in %		17%	52%	59%	65%										

Fortsetzung. Studienfallkohorten

Geowiss. Master	Fachsemester										
	Abbruch oder Wechsel in RSZ				> RSZ/Abgang wg. Abschluß enth.						
	1	2	3	4	5	6	7	8	9	10	11
Kohorte 12/13	37	39	34	34	32	26	12	9	4	2	1
Schwund in %		-5%	8%	8%	14%	30%	68%	76%	89%	95%	97%
Kohorte 13/14	45	44	45	44	41	33	14	6	1	1	1
Schwund in %		2%		2%	9%	27%	69%	87%	98%	98%	98%
Kohorte 14/15	27	29	28	27	26	23	13	7	3	3	3
Schwund in %		-7%	-4%		4%	15%	52%	74%	89%	89%	89%
Kohorte 15/16	20	21	21	20	18	15	6	2	1		
Schwund in %		-5%	-5%		10%	25%	70%	90%	95%		
Kohorte 16/17	25	27	27	27	25	19	11				
Schwund in %		-8%	-8%	-8%		24%	56%				
Kohorte 17/18	19	21	21	21	22						
Schwund in %		-11%	-11%	-11%	-16%						

Marine Geosc. Master	Fachsemester										
	Abbruch oder Wechsel in RSZ				> RSZ/Abgang wg. Abschluß enth.						
	1	2	3	4	5	6	7	8	9	10	11
Kohorte 12/13	28	27	26	25	25	17	7	3	2	2	2
Schwund in %		4%	7%	11%	11%	39%	75%	89%	93%	93%	93%
Kohorte 13/14	22	22	21	21	21	16	7	3	1	1	1
Schwund in %			5%	5%	5%	27%	68%	86%	95%	95%	95%
Kohorte 14/15	29	36	35	34	32	26	17	15	10	4	3
Schwund in %		-24%	-21%	-17%	-10%	10%	41%	48%	66%	86%	90%
Kohorte 15/16	41	39	39	39	37	31	18	9	3		
Schwund in %		5%	5%	5%	10%	24%	56%	78%	93%		
Kohorte 16/17	38	38	37	37	35	25	18				
Schwund in %			3%	3%	8%	34%	53%				
Kohorte 17/18	42	48	47	47	46						
Schwund in %		-14%	-12%	-12%	-10%						

Materialwiss. Mineralogie Master	Fachsemester									
	Abbruch oder Wechsel in RSZ				> RSZ/Abgang wg. Abschluß enth.					
	1	2	3	4	5	6	7	8	9	
Kohorte 12/13	3	3	3	3	2	1				
Schwund in %					33%	67%	100%	100%	100%	
Kohorte 13/14	7	7	8	8	7	6	2	2	1	
Schwund in %			-14%	-14%		14%	71%	71%	86%	
Kohorte 14/15	9	10	10	10	9	7	6	4	3	
Schwund in %		-11%	-11%	-11%		22%	33%	56%	67%	
Kohorte 15/16	11	13	12	12	12	12	9	4	2	
Schwund in %		-18%	-9%	-9%	-9%	-9%	18%	64%	82%	
Kohorte 16/17	23	24	21	21	21	21	16			
Schwund in %		-4%	9%	9%	9%	9%	30%			
Kohorte 17/18	15	15	13	12	10					
Schwund in %			13%	20%	33%					

6. Abschlussprüfungen im Prüfungsjahr 2019 (01.10.2018-30.09.2019)

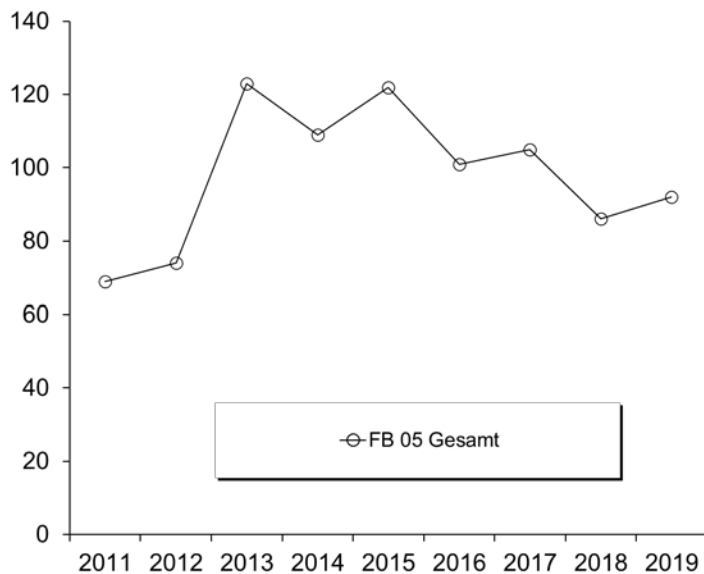
Fach	Abschluss	WS 18/19			SoSe 19			Prüfungsjahr 2019		
		M	W	Ges	M	W	Ges	M	W	Ges
Geowissenschaften	Bachelor VF	11	8	19	12	4	16	23	12	35
Geowissenschaften	Master	6	6	12	3	5	8	9	11	20
Marine Geosciences	Master	20	6	26	6	5	11	26	11	37
FB Gesamt		37	20	57	21	14	35	58	34	92

7. Absolventen: Studiendauer und Alter im Prüfungsjahr 2019

Fach	Abschluss	Anz	Studiendauer		Alter	
			MW	Median	MW	Median
Geowissenschaften	Bachelor VF	35	8,73	8	24,83	23,69
Geowissenschaften	Master	20	6	6	27	26,79
Marine Geosciences	Master	37	6,38	6	28,02	27,15

8. Absolventen im Zeitverlauf vom Prüfungsjahr 2011-2019

Fach	Abschluss		2011	2012	2013	2014	2015	2016	2017	2018	2019
Geowissenschaften	Bachelor VF	M	22	18	34	33	42	22	28	25	23
		W	17	18	21	29	25	20	16	11	12
		Ges	39	36	55	62	67	42	44	36	35
Geowissenschaften	Master	M	9	12	11	12	16	17	17	13	9
		W	7	8	20	4	9	17	18	6	11
		Ges	16	20	31	16	25	34	35	19	20
Marine Geosciences	Master	M	3	4	17	8	12	10	13	14	26
		W	7	9	12	18	14	10	7	12	11
		Ges	10	13	29	26	26	20	20	26	37
Material. Chem. A. Miner	Master	M	1	4	7		3	3	3	3	
		W	3	1	1	5	1	2	3	2	
		Ges	4	5	8	5	4	5	6	5	
FB 05 Gesamt		M	35	38	69	53	73	52	61	55	58
		W	34	36	54	56	49	49	44	31	34
		Ges	69	74	123	109	122	101	105	86	92



G. Fachbereich 06

1. Studienfälle nach Fachsemestern im WS 19/20

Studiengang	Abschluß	G	1	2	3	4	5	6	7	8	9	10	11	12	13-14	>14	Ges	RSZ
Komplexes Entscheiden	Master	M	15		20	2	15	4	6	2	3		1	2	4	3	77	37
Komplexes Entscheiden	Master	W	17	2	14	1	11	3	7	1	2	1	1	3		1	64	34
		Ges	32	2	34	3	26	7	13	3	5	1	2	5	4	4	141	71
Rechtswissenschaft	BA FWmP	KF M	10		5	2	6	1	2		3		1		1		31	24
Rechtswissenschaft	BA FWmP	KF W	20		10	1	6	3	13		5		2				60	40
		Ges	30		15	3	12	4	15		8		3		1		91	64
Rechtswissenschaft	Staatsex.	M	94	2	78	2	78	3	63	3	64	2	39		28	24	480	323
Rechtswissenschaft	Staatsex.	W	182	2	145	6	100		84	9	103	4	58	4	37	37	771	528
		Ges	276	4	223	8	178	3	147	12	167	6	97	4	65	61	1251	851
Transnational Law	Master	M	4		5		3	1		1	1		1				16	9
Transnational Law	Master	W	4		2			1	1								8	6
		Ges	8		7		3	2	1	1	1		1				24	15

Studienfälle im FB 06: 1507

2. Studienfälle nach Hochschulesemestern im WS 19/20

Studiengang	Abschluß	G	1	2	3	4	5	6	7	8	9	10	11	12	13-14	>14	Ges
Komplexes Entscheiden	Master	M							2	1	9	1	11	2	15	36	77
Komplexes Entscheiden	Master	W			1				1	1	13		15	1	10	22	64
		Ges			1				3	2	22	1	26	3	25	58	141
Rechtswissenschaft	BA FWmP	KF M	8		6		6				3		3	1	2	2	31
Rechtswissenschaft	BA FWmP	KF W	14	1	5		10		13	1	4	1	5		3	3	60
		Ges	22	1	11		16		13	1	7	1	8	1	5	5	91
Rechtswissenschaft	Staatsex.	M	72	3	71	3	67	1	65	4	61	1	43	2	30	57	480
Rechtswissenschaft	Staatsex.	W	161	1	130	4	93	2	80	4	119	2	59	2	40	74	771
		Ges	233	4	201	7	160	3	145	8	180	3	102	4	70	131	1251
Transnational Law	Master	M	1		4			1			2		1		3	4	16
Transnational Law	Master	W	2						1		1		1	2		1	8
		Ges	3		4			1	1		3		2	2	3	5	24

Studienfälle im FB 06: 1507

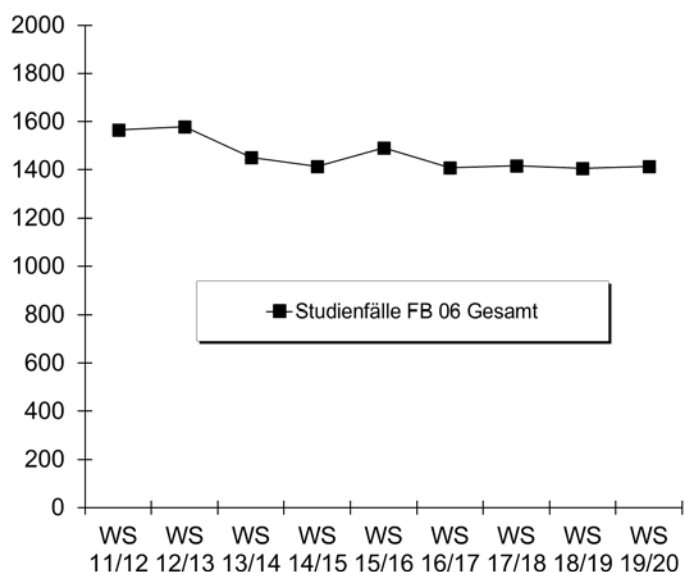
3. Studienfälle nach Alter im WS 19/20

Studiengang	Abschluß	G	Gesamt		1. FS		1. HS	
			Anzahl	Ø Alter	Anzahl	Ø Alter	Anzahl	Ø Alter
Rechtswissenschaft	BA FWmP	KF M	31	22,94	10	20,25	8	20,09
Rechtswissenschaft	BA FWmP	KF W	60	23,60	20	21,20	14	19,90
		Ges	91	23,37	30	20,88	22	19,97
Rechtswissenschaft	Staatsex.	M	480	24,28	94	21,72	72	20,82
Rechtswissenschaft	Staatsex.	W	771	23,54	182	20,67	161	20,23
		Ges	1251	23,82	276	21,02	233	20,41
Transnational Law	Master	M	16	31,71	4	30,59	1	36,50
Transnational Law	Master	W	8	31,18	4	31,32	2	31,08
		Ges	24	31,53	8	30,95	3	32,89

4. Studienfallentwicklung vom WS 11/12 – WS 19/20

a) Studienfälle insgesamt

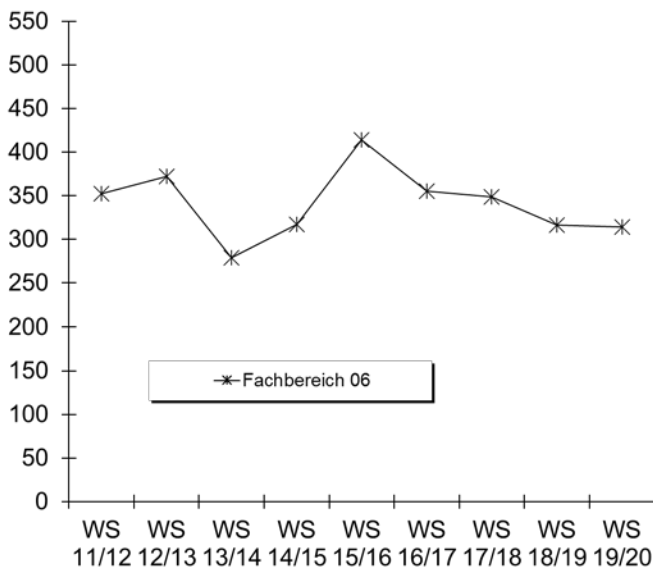
		WS 11/12	WS 12/13	WS 13/14	WS 14/15	WS 15/16	WS 16/17	WS 17/18	WS 18/19	WS 19/20
Studienfälle FB 06 Gesamt	Ges	1567	1579	1451	1413	1492	1408	1417	1405	1413
	M	643	661	605	589	614	574	582	560	553
	W	924	918	843	817	871	825	835	845	860
Rechtswissenschaft		1353	1381	1279	1249	1352	1369	1389	1381	1389
Bachelor	Ges	75	132	117	104	91	97	99	94	91
	M	31	47	47	39	31	34	35	34	31
	W	44	85	70	65	60	63	64	60	60
Staatsexamen	Ges	1165	1136	1060	1072	1194	1219	1232	1240	1251
	M	498	498	454	467	508	511	500	484	480
	W	667	638	606	605	686	708	732	756	771
Promotion	Ges	113	113	102	73	67	53	58	47	47
	M	51	52	48	33	33	26	35	28	26
	W	62	61	54	40	34	27	23	19	21
Transnational Law				11	21	22	27	28	24	24
Master	Ges			11	21	22	27	28	24	24
	M			3	7	7	9	12	14	16
	W			8	14	15	18	16	10	8



b) Studienfälle im 1. Fachsemester

Studiengang	Abschluss		WS 11/12	WS 12/13	WS 13/14	WS 14/15	WS 15/16	WS 16/17	WS 17/18	WS 18/19	WS 19/20
Rechtswissenschaft	BA FWmP KF	M	8	25	10	8	8	6	17	6	10
		W	14	54	18	15	24	26	26	16	20
		Ges	22	79	28	23	32	32	43	22	30
Rechtswissenschaft	Staatsex.	M	137	100	91	117	151	125	119	98	94
		W	142	140	122	124	218	181	177	186	182
		Ges	279	240	213	241	369	306	296	284	276
Transnat. Law/Hanse Law	Master	M				5	2	6	5	6	4
		W				8	11	11	5	4	4
		Ges				13	13	17	10	10	8
Fachbereich 06		M	154	142	116	149	161	137	141	110	108
		W	198	230	163	168	253	218	208	206	206
		Ges	352	372	279	317	414	355	349	316	314

Fortsetzung: Grafik zu Studienfällen im 1. Fachsemester



5. Studienfallkohorten bis zum WS 17/18

Rechtswiss. Staatsexamen	Fachsemester														
	Abbruch oder Wechsel in RSZ									> RSZ/Abgang wg.enth.					
	1	2	3	4	5	6	7	8	9	10	11	12	13	14	15
Kohorte 12/13	240	242	192	170	149	138	134	130	126	124	107	90	56	45	17
Schwund in %		-1%	20%	29%	38%	43%	44%	46%	48%	48%	55%	63%	77%	81%	93%
Kohorte 13/14	213	196	152	132	110	103	92	92	87	85	76	58	46		
Schwund in %		8%	29%	38%	48%	52%	57%	57%	59%	60%	64%	73%	78%		
Kohorte 14/15	241	223	173	161	148	137	132	129	121	119	97				
Schwund in %		7%	28%	33%	39%	43%	45%	46%	50%	51%	60%				
Kohorte 15/16	369	351	271	232	204	194	181	182	167						
Schwund in %		5%	27%	37%	45%	47%	51%	51%	55%						
Kohorte 16/17	306	281	226	201	165	158	147								
Schwund in %		8%	26%	34%	46%	48%	52%								
Kohorte 17/18	296	284	236	204	178										
Schwund in %		4%	20%	31%	40%										

Rechtswissenschaft BA FWmP KF	Fachsemester								
	Abbruch oder Wechsel in RSZ						>RSZ		
	1	2	3	4	5	6	7	8	9
Kohorte 12/13	79	71	46	39	31	29	17	14	9
Schwund in %		10%	42%	51%	61%	63%	78%	82%	89%
Kohorte 13/14	28	27	22	20	18	16	12	8	2
Schwund in %		4%	21%	29%	36%	43%	57%	71%	93%
Kohorte 14/15	23	20	14	14	12	12	5	4	3
Schwund in %		13%	39%	39%	48%	48%	78%	83%	87%
Kohorte 15/16	32	30	22	21	17	17	15	11	8
Schwund in %		6%	31%	34%	47%	47%	53%	66%	75%
Kohorte 16/17	32	31	19	19	19	18	15		
Schwund in %		3%	41%	41%	41%	44%	53%		
Kohorte 17/18	43	31	22	19	12				
Schwund in %		28%	49%	56%	72%				

Fortsetzung: Studienfallkohorten

Transnat. Law Master	Fachsemester						
	<= RSZ		>RSZ				
	1	2	3	4	5	6	7
Kohorte 14/15	12	12	4	2	1	1	1
Schwund in %			67%	83%	92%	92%	92%
Kohorte 15/16	13	13	8	3	2	1	1
Schwund in %			38%	77%	85%	92%	92%
Kohorte 16/17	17	16	13	7	4	2	1
Schwund in %		6%	24%	59%	76%	88%	94%
Kohorte 17/18	10	10	7	4	3		
Schwund in %			30%	60%	70%		

#

6. Abschlussprüfungen im Prüfungsjahr 2019 (01.10.2018-30.09.2019)

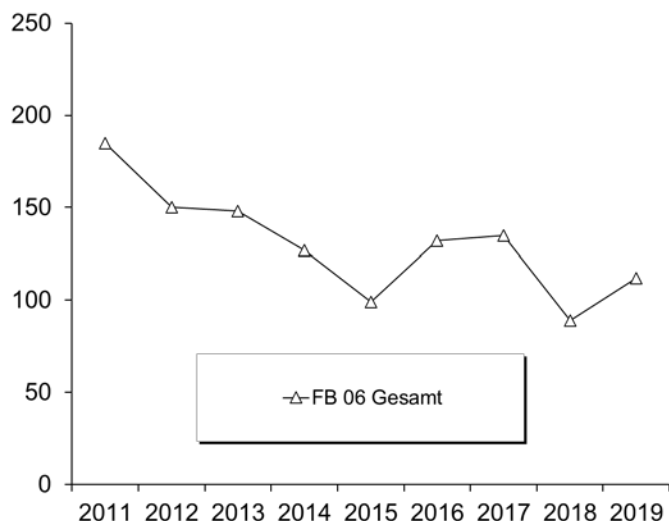
Fach	Abschluss	WS 18/19			SoSe 19			Prüfungsjahr 2019		
		M	W	Ges	M	W	Ges	M	W	Ges
Rechtswissenschaft	BA FWmP KF	1	3	4	3	4	7	4	7	11
Rechtswissenschaft	Staatsex.	13	26	39	29	34	63	42	60	102
Transnational Law	Master	1	2	3	1	6	7	2	8	10
FB Gesamt		15	31	46	33	44	77	48	75	123

7. Absolventen: Studiendauer und Alter im Prüfungsjahr 2019

Fach	Abschluss	Anz	Studiendauer		Alter	
			MW	Median	MW	Median
Transnational Law	Master	10	4,2	4	27,58	26,63
Rechtswissenschaft	Staatsexamen	102	10,32	8	26,41	25,64

8. Absolventen im Zeitverlauf vom Prüfungsjahr 2011-2019

Fach	Abschluss		2011	2012	2013	2014	2015	2016	2017	2018	2019
Transnat. Law	Master	M	4	5	2	4	1	3	2		2
		W	1	1	6	2	2	6	7	2	8
		Ges	5	6	8	6	3	9	9	2	10
Rechtswissenschaft	Staatsexamen	M	50	37	52	27	35	45	57	37	42
		W	91	78	60	45	55	55	61	50	60
		Ges	141	115	112	72	90	100	118	87	102
FB 06 Gesamt		M	64	53	62	45	39	53	61	37	44
		W	121	97	86	82	60	79	74	52	68
		Ges	185	150	148	127	99	132	135	89	112



H. Fachbereich 07

1. Studienfälle nach Fachsemestern im WS 19/20

Studiengang	Abschluß	G	1	2	3	4	5	6	7	8	9	10	11	12	13-14	>14	Ges	RSZ
Betriebswirtschaftslehre	Bachelor	VF M	169	2	173	1	152	5	110	2	51	3	36	1	17	10	732	502
Betriebswirtschaftslehre	Bachelor	VF W	140		122	5	120	4	101	3	24	1	19	2	2	6	549	391
Ges			309	2	295	6	272	9	211	5	75	4	55	3	19	16	1281	893
Betriebswirtschaftslehre	Master	M	47	5	64	6	48	4	5		3			1	1	1	185	122
Betriebswirtschaftslehre	Master	W	50	3	48	4	32		9	2	2		1				151	105
Ges			97	8	112	10	80	4	14	2	5		1	1	1	1	336	227
Komplexes Entscheiden	Master	M	15		20	2	15	4	6	2	3		1	2	4	3	77	37
Komplexes Entscheiden	Master	W	17	2	14	1	11	3	7	1	2	1	1	3		1	64	34
Ges			32	2	34	3	26	7	13	3	5	1	2	5	4	4	141	71
Wirtschaftsinformatik	Bachelor	VF M	52	4	34	1	36	5	23	1	21		13	1	3		194	132
Wirtschaftsinformatik	Bachelor	VF W	12		9		6	1	4		3		1		1		37	28
Ges			64	4	43	1	42	6	27	1	24		14	1	4		231	160
Wirtschaftsing.Etechnik	Bachelor	VF M	53	2	39	2	17		15		5		6		1	2	142	113
Wirtschaftsing.Etechnik	Bachelor	VF W	20		7	2	5		11		1	1	1			1	49	34
Ges			73	2	46	4	22		26		6	1	7		1	3	191	147
Wirtschaftsing.Etechnik	Master	M	6		10	3	9		3								31	19
Wirtschaftsing.Etechnik	Master	W	2		1		4										7	3
Ges			8		11	3	13		3								38	22
Wirtschaftsing.Ptechnik	Bachelor	VF M	58		63	1	69	2	62		28	1	9	1	6	7	307	193
Wirtschaftsing.Ptechnik	Bachelor	VF W	15		31		24		19	3	12	1	6	1	2	1	115	70
Ges			73		94	1	93	2	81	3	40	2	15	2	8	8	422	263
Wirtschaftsing.Ptechnik	Master	M	24	11	32	24	34	15	9	1	5	1			2	3	161	91
Wirtschaftsing.Ptechnik	Master	W	6	6	9	14	9	5	3	1	3						56	35
Ges			30	17	41	38	43	20	12	2	8	1			2	3	217	126
Wirtschaftspsychologie	Master	M	7	1	9	1	8		4		1				1	1	33	18
Wirtschaftspsychologie	Master	W	23		23		21	2	6		3		1		1	1	81	46
Ges			30	1	32	1	29	2	10		4		1		2	2	114	64
Wirtschaftswissenschaft	BA FWmP	KF M	1		8		12		8		4		2		2	1	38	21
Wirtschaftswissenschaft	BA FWmP	KF W	22		21		11	2	18	2	5		3		2	1	87	56
Ges			23		29		23	2	26	2	9		5		4	2	125	77
Wirtschaftswissenschaft	Bachelor	VF M	47		45		19	1	16	2	4		5	1	3		143	112
Wirtschaftswissenschaft	Bachelor	VF W	35	1	35	1	14		4		1		1		2	1	95	86
Ges			82	1	80	1	33	1	20	2	5		6	1	5	1	238	198

Studienfälle im FB 07: 3334

2. Studienfälle nach Hochschulesemestern im WS 19/20

Studiengang	Abschluß	G	1	2	3	4	5	6	7	8	9	10	11	12	13-14	>14	Ges
Betriebswirtschaftslehre	Bachelor	VF M	125	5	147	8	144	17	115	10	65	3	37	5	27	24	732
Betriebswirtschaftslehre	Bachelor	VF W	116	3	109	5	114	5	95	9	40	5	19	1	15	13	549
Ges			241	8	256	13	258	22	210	19	105	8	56	6	42	37	1281
Betriebswirtschaftslehre	Master	M					1	2	17	2	44	5	48	5	33	28	185
Betriebswirtschaftslehre	Master	W						6	10	8	35	8	43	7	16	18	151
Ges							1	8	27	10	79	13	91	12	49	46	336
Komplexes Entscheiden	Master	M							2	1	9	1	11	2	15	36	77
Komplexes Entscheiden	Master	W			1				1	1	13		15	1	10	22	64
Ges					1				3	2	22	1	26	3	25	58	141
Wirtschaftsinformatik	Bachelor	VF M	38	3	26	5	33	2	34	1	22	2	16	2	6	4	194
Wirtschaftsinformatik	Bachelor	VF W	7	1	8		6	1	6	1	3		2		1	1	37
Ges			45	4	34	5	39	3	40	2	25	2	18	2	7	5	231
Wirtschaftsing.Etechnik	Bachelor	VF M	46	1	33		17	1	18	1	7	1	8	1	4	4	142
Wirtschaftsing.Etechnik	Bachelor	VF W	19		7	1	3	1	10		2		4			2	49
Ges			65	1	40	1	20	2	28	1	9	1	12	1	4	6	191

Fortsetzung: Studienfälle nach Hochschulse mestern

Studiengang	Abschluß	G	1	2	3	4	5	6	7	8	9	10	11	12	13-14	>14	Ges
Wirtschaftsing.Etechnik	Master	M									9		9	1	5	7	31
Wirtschaftsing.Etechnik	Master	W							1		1		2		2	1	7
		Ges							1		10		11	1	7	8	38
Wirtschaftsing.Ptechnik	Bachelor	VF M	44	2	52	3	61	1	58	4	36	2	16	1	8	19	307
Wirtschaftsing.Ptechnik	Bachelor	VF W	13		25	2	22	4	19		13	1	5	1	4	6	115
		Ges	57	2	77	5	83	5	77	4	49	3	21	2	12	25	422
Wirtschaftsing.Ptechnik	Master	M		2	2		2	1	11	1	24	4	34	3	34	43	161
Wirtschaftsing.Ptechnik	Master	W	1		2	1			2	1	10		10		12	17	56
		Ges	1	2	4	1	2	1	13	2	34	4	44	3	46	60	217
Wirtschaftspsychologie	Master	M							2	1	4		3	4	9	10	33
Wirtschaftspsychologie	Master	W	1					1	5	3	18	4	13	3	19	14	81
		Ges	1					1	7	4	22	4	16	7	28	24	114
Wirtschaftswissenschaft	BA FWmP	KF M	1		4		4	3	9	1	7		2		3	4	38
Wirtschaftswissenschaft	BA FWmP	KF W	17		15	1	10		15		15	1	8	1	3	1	87
		Ges	18		19	1	14	3	24	1	22	1	10	1	6	5	125
Wirtschaftswissenschaft	Bachelor	VF M	33	1	45	2	16	2	16	1	10	2	4	1	9	1	143
Wirtschaftswissenschaft	Bachelor	VF W	25		28	5	19	1	8	1	1		1		2	4	95
		Ges	58	1	73	7	35	3	24	2	11	2	5	1	11	5	238

Studienfälle im FB 07: 3334

3. Studienfälle nach Alter im WS 19/20

Studiengang	Abschluß	G	Gesamt		1. FS		1. HS	
			Anzahl	Ø Alter	Anzahl	Ø Alter	Anzahl	Ø Alter
Betriebswirtschaftslehre	Bachelor	VF M	732	23,22	169	21,25	125	20,94
Betriebswirtschaftslehre	Bachelor	VF W	549	22,68	140	20,96	116	20,58
		Ges	1281	22,99	309	21,12	241	20,76
Betriebswirtschaftslehre	Master	M	185	25,79	47	24,47		
Betriebswirtschaftslehre	Master	W	151	25,16	50	23,56		
		Ges	336	25,51	97	24,00		
Wirtschaftswissenschaft	Bachelor	VF M	143	22,66	47	20,75	33	20,31
Wirtschaftswissenschaft	Bachelor	VF W	95	22,48	35	21,10	25	20,64
		Ges	238	22,59	82	20,90	58	20,45
Wirtschaftswissenschaft	BA FWmP	KF M	38	26,12	1	19,90	1	19,90
Wirtschaftswissenschaft	BA FWmP	KF W	87	23,04	22	20,90	17	20,61
		Ges	125	23,98	23	20,86	18	20,57

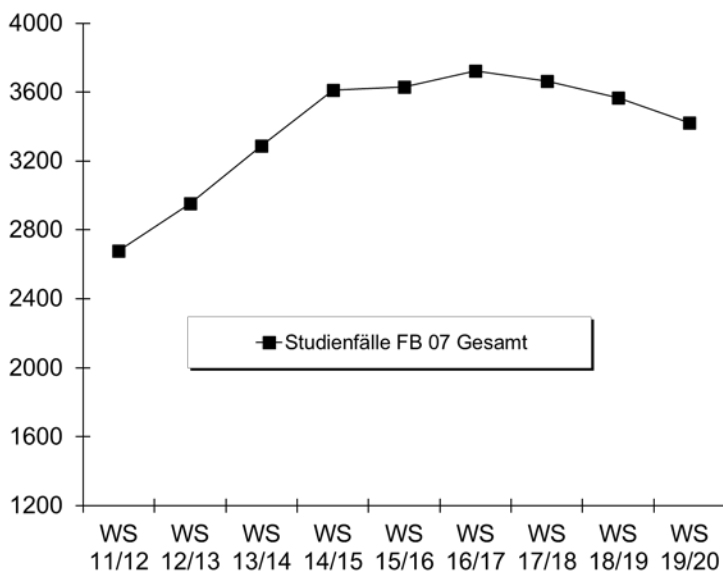
4. Studienfallentwicklung vom WS 11/12 – WS 19/20

a) Studienfälle insgesamt

		WS 11/12	WS 12/13	WS 13/14	WS 14/15	WS 15/16	WS 16/17	WS 17/18	WS 18/19	WS 19/20
Studienfälle FB 07 Gesamt	Ges	2676	2953	3286	3610	3630	3725	3663	3568	3423
	M	1653	1768	1978	2188	2195	2268	2225	2184	2094
	W	1023	1185	1308	1422	1435	1457	1438	1384	1329
komplexes Entscheiden		114	116	128	124	117	116	123	135	141
Master	Ges	114	116	128	124	117	116	123	135	141
	M	61	61	67	66	66	67	73	80	77
	W	53	55	61	58	51	49	50	55	64

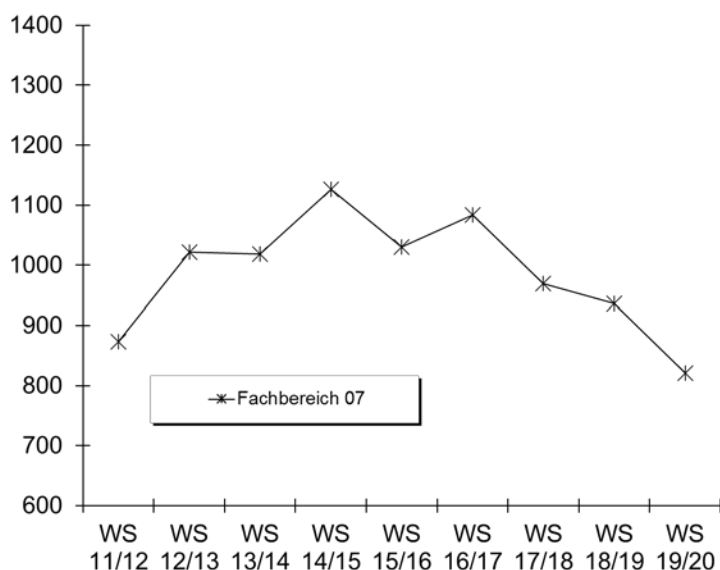
Fortsetzung: Studienfälle insgesamt

		WS 11/12	WS 12/13	WS 13/14	WS 14/15	WS 15/16	WS 16/17	WS 17/18	WS 18/19	WS 19/20
Betr.-Wirtschaftslehre		1243	1390	1515	1696	1757	1792	1761	1691	1657
Bachelor	Ges	930	1086	1203	1325	1354	1362	1338	1287	1281
	M	487	571	647	718	717	735	741	738	732
	W	443	515	556	607	637	627	597	549	549
Master	Ges	196	267	290	350	384	395	384	368	336
	M	98	149	159	183	215	219	215	204	185
	W	98	118	131	167	169	176	169	164	151
Promotion	Ges	33	37	22	21	19	35	39	36	40
	M	21	22	12	12	10	15	15	14	20
	W	12	15	10	9	9	20	24	22	20
Wirtschaftswissenschaft		415	392	451	495	493	501	499	466	412
Bachelor	Ges	297	343	404	451	446	450	450	423	363
	M	162	189	220	253	255	249	237	209	181
	W	135	154	184	198	191	201	213	214	182
Promotion	Ges	48	49	47	44	47	51	49	43	49
	M	32	30	28	26	28	31	30	24	31
	W	16	19	19	18	19	20	19	19	18
Wirtschaftsinformatik			27	86	142	165	189	202	216	231
Bachelor	Ges		27	86	142	165	189	202	216	231
	M		21	69	120	139	161	172	186	194
	W		6	17	22	26	28	30	30	37
Wirtschaftspsychologie			159	168	177	165	163	155	131	114
Master	Ges		159	168	177	165	163	155	131	114
	M		51	53	53	48	44	45	33	33
	W		108	115	124	117	119	110	98	81
Wirtschaftsingenieur		904	869	938	976	933	964	923	929	868
Bachelor	Ges	485	582	621	697	701	740	671	665	613
	M	370	449	482	550	540	566	497	492	449
	W	115	133	139	147	161	174	174	173	164
Master	Ges	234	287	317	279	232	224	252	264	255
	M	190	225	241	207	177	181	200	204	192
	W	44	62	76	72	55	43	52	60	63



b) Studienfälle im 1. Fachsemester

Studiengang	Abschluss		WS	WS	WS	WS	WS	WS	WS	WS	WS
			11/12	12/13	13/14	14/15	15/16	16/17	17/18	18/19	19/20
Betr.-Wirtschaftslehre	Bachelor VF	M	179	199	188	210	184	201	187	201	169
		W	160	147	154	199	174	182	145	139	140
		Ges	339	346	342	409	358	383	332	340	309
Betr.-Wirtschaftslehre	Master	M	61	66	53	69	84	72	75	65	47
		W	40	40	57	78	55	49	58	51	50
		Ges	101	106	110	147	139	121	133	116	97
Komplexes Entscheiden	Master	M	41	14	13	15	15	21	19	22	15
		W	42	16	17	10	12	12	12	17	17
		Ges	83	30	30	25	27	33	31	39	32
Wirtschaftsinformatik	Bachelor VF	M		21	44	56	39	45	47	44	52
		W		6	13	11	10	9	8	7	12
		Ges		27	57	67	49	54	55	51	64
Wirtschaftsing.E-Technik	Bachelor VF	M		50	45	59	54	71	48	63	53
		W		5	17	16	15	22	18	12	20
		Ges		55	62	75	69	93	66	75	73
Wirtschaftsing.Prodtech	Bachelor VF	M	102	116	102	108	96	104	86	69	58
		W	30	44	28	30	39	28	27	35	15
		Ges	132	160	130	138	135	132	113	104	73
Wirtschaftsing.E-Technik	Master	M					3	9	13	5	6
		W					1		2	2	2
		Ges					4	9	15	7	8
Wirtschaftsingenieur	Master	M	73	59	64	30	42	44	37	32	24
		W	24	26	19	14	15	7	13	8	6
		Ges	97	85	83	44	57	51	50	40	30
Wirtschaftspsychologie	Master	M		20	15	13	11	9	12	7	7
		W		44	29	41	32	33	23	23	23
		Ges		64	44	54	43	42	35	30	30
Wirtschaftswissenschaft	Bachelor VF	M	52	64	53	67	71	71	52	52	47
		W	32	34	45	45	24	31	37	44	35
		Ges	84	98	98	112	95	102	89	96	82
Wirtschaftswissenschaft	BA FWmP KF	M	15	22	24	18	15	22	21	12	1
		W	22	29	39	37	39	42	29	26	22
		Ges	37	51	63	55	54	64	50	38	23
Fachbereich 07		M	523	631	601	645	614	669	597	572	479
		W	350	391	418	481	416	415	372	364	342
		Ges	873	1022	1019	1126	1030	1084	969	936	821



5. Studienfallkohorten bis zum WS 17/18

BWL VF Bachelor	Fachsemester										
	Abbruch oder Wechsel in RSZ						>RSZ/Abgang enth.				
	1	2	3	4	5	6	7	8	9	10	11
Kohorte 12/13	346	346	336	352	336	329	174	132	48	31	17
Schwund in %			3%	-2%	3%	5%	50%	62%	86%	91%	95%
Kohorte 13/14	342	325	313	316	292	281	177	131	57	46	24
Schwund in %		5%	8%	316%	15%	18%	48%	62%	83%	87%	93%
Kohorte 14/15	409	403	382	379	348	334	206	166	94	76	55
Schwund in %		1%	7%	7%	15%	18%	50%	59%	77%	81%	87%
Kohorte 15/16	358	352	317	330	321	317	174	146	75		
Schwund in %		2%	11%	8%	10%	11%	51%	59%	79%		
Kohorte 16/17	383	375	339	351	317	304	211				
Schwund in %		2%	11%	8%	17%	21%	45%				
Kohorte 17/18	332	326	274	289	272						
Schwund in %		2%	17%	13%	18%						

BWL Master	Fachsemester						
	<= RSZ				>RSZ		
	1	2	3	4	5	6	7
Kohorte 12/13	106	106	100	90	62	32	9
Schwund in %			6%	15%	42%	70%	92%
Kohorte 13/14	110	110	110	107	78	56	24
Schwund in %				3%	29%	49%	78%
Kohorte 14/15	147	143	138	127	88	43	19
Schwund in %		3%	6%	14%	40%	71%	87%
Kohorte 15/16	139	140	135	122	86	51	20
Schwund in %		-1%	3%	12%	38%	63%	86%
Kohorte 16/17	121	121	119	107	77	36	14
Schwund in %			2%	12%	36%	70%	88%
Kohorte 17/18	133	131	126	121	80		
Schwund in %		2%	5%	9%	40%		

Wirtschaftswiss. VF Bachelor	Fachsemester								
	Abbruch oder Wechsel in RSZ						> RSZ		
	1	2	3	4	5	6	7	8	9
Kohorte 12/13	98	94	78	55	49	48	22	12	7
Schwund in %		4%	20%	44%	50%	51%	78%	88%	93%
Kohorte 13/14	98	95	70	52	49	42	22	20	11
Schwund in %		3%	29%	47%	50%	57%	78%	80%	89%
Kohorte 14/15	112	102	77	62	42	38	25	22	13
Schwund in %		9%	31%	45%	63%	66%	78%	80%	88%
Kohorte 15/16	95	90	64	43	29	25	16	13	5
Schwund in %		5%	33%	55%	69%	74%	83%	86%	95%
Kohorte 16/17	102	100	76	48	39	31	20		
Schwund in %		2%	25%	53%	62%	70%	80%		
Kohorte 17/18	89	87	67	39	33				
Schwund in %		2%	25%	56%	63%				

Wirtschaftswissenschaft BA FwM P KF	Fachsemester								
	Abbruch oder Wechsel in RSZ						>RSZ		
	1	2	3	4	5	6	7	8	9
Kohorte 12/13	51	54	36	35	32	30	28	26	14
Schwund in %		-6%	29%	31%	37%	41%	45%	49%	73%
Kohorte 13/14	63	58	50	45	38	35	29	22	14
Schwund in %		8%	21%	29%	40%	44%	54%	65%	78%
Kohorte 14/15	55	53	46	43	35	34	27	23	9
Schwund in %		4%	16%	22%	36%	38%	51%	58%	84%
Kohorte 15/16	54	55	39	38	35	34	27	22	9
Schwund in %		-2%	28%	30%	35%	37%	50%	59%	83%
Kohorte 16/17	64	57	51	48	42	40	26		
Schwund in %		11%	20%	25%	34%	38%	59%		
Kohorte 17/18	50	48	35	28	23				
Schwund in %		4%	30%	44%	54%				

6. Abschlussprüfungen im Prüfungsjahr 2019 (01.10.2018-30.09.2019)

Fach	Abschluss	WS 18/19			SoSe 19			Prüfungsjahr 2019		
		M	W	Ges	M	W	Ges	M	W	Ges
Betr.-Wirtschaftslehre	Bachelor VF	54	56	110	74	53	127	128	109	237
Betr.-Wirtschaftslehre	Master	34	30	64	23	22	45	57	52	109
Komplexes Entscheiden	Master	6	3	9	8	4	12	14	7	21
Wirtschaftswissenschaft	Bachelor VF	6	1	7	4	3	7	10	4	14
Wirtschaftswissenschaft	BA FWmP KF	5	15	20	5	19	24	10	34	44
Wirtschaftsingenieur	Bachelor VF	42	17	59	17	8	25	59	25	84
Wirtschaftsingenieur	Master	28	2	30	28	7	35	56	9	65
Wirtschaftspsychologie	Master	5	19	24	5	24	29	10	43	53
FB Gesamt		180	143	323	164	140	304	344	283	627

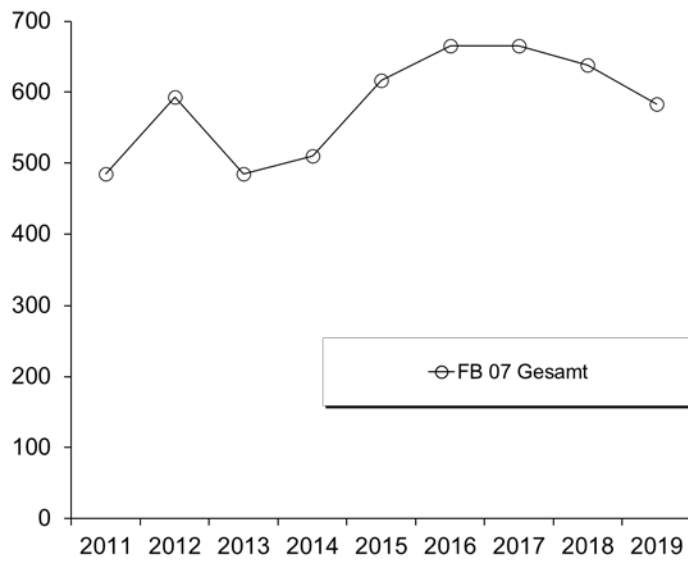
7. Absolventen: Studiendauer und Alter im Prüfungsjahr 2019

Fach	Abschluss	Anz	Studiendauer		Alter	
			MW	Median	MW	Median
Betr.-Wirtschaftslehre	Bachelor VF	237	7,85	7	24,51	23,98
Betr.-Wirtschaftslehre	Master	109	5,83	6	26,94	26,56
Komplexes Entscheiden	Master	21	7,76	7	28,84	28,57
Wirtschaftswissenschaft	Bachelor VF	14	9	8,5	28,77	25,35
Wirtschaftsing. Etechnik	Bachelor VF	22	8,59	8	25,01	24,17
Wirtschaftsing. Etechnik	Master	7	5,29	5	27,84	26,04
Wirtschaftsing. Prod.technik	Bachelor VF	84	8,24	7	24,79	23,61
Wirtschaftsing. Prod.technik	Master	65	6,29	6	27,76	27,28
Wirtschaftspsychologie	Master	53	6,55	6	28,15	27,34

8. Absolventen im Zeitverlauf vom Prüfungsjahr 2011-2019

Fach	Abschluss		2011	2012	2013	2014	2015	2016	2017	2018	2019
Betr.-Wirtschaftslehre	Bachelor VF	M	61	84	87	84	138	126	153	126	128
		W	52	66	90	105	115	140	122	128	109
		Ges	113	150	177	189	253	266	275	254	237
Betr.-Wirtschaftslehre	Master	M		19	25	46	52	50	70	75	57
		W		24	30	37	41	43	61	57	52
		Ges		43	55	83	93	93	131	132	109
Komplexes Entscheiden	Master	M			4	11	14	16	13	10	14
		W			4	15	13	14	10	14	7
		Ges			8	26	27	30	23	24	21
Wirtschaftswissenschaft	Bachelor VF	M	5	6	17	9	27	27	13	17	10
		W	3	2	7	12	11	18	6	6	4
		Ges	8	8	24	21	38	45	19	23	14
Wirtschaftsingenieur.*	Bachelor VF	M	81	82	85	57	51	78	80	77	59
		W	26	40	28	16	27	18	23	23	25
		Ges	107	122	113	73	78	96	103	100	84
Wirtschaftsingenieur.*	Master	M		16	55	59	63	68	45	43	56
		W		2	7	15	24	24	15	15	9
		Ges		18	62	74	87	92	60	58	65
Wirtschaftspsychologie.*	Master	M		6	11	14	11	14	13	17	10
		W		8	26	29	30	29	41	30	43
		Ges		14	37	43	41	43	54	47	53
FB 07 Gesamt		M	309	369	288	280	356	379	387	365	334
		W	176	224	197	230	261	286	278	273	249
		Ges	485	593	485	510	617	665	665	638	583

Fortsetzung. Grafik zu Absolventen im Zeitverlauf



I. Fachbereich 08

1. Studienfälle nach Fachsemestern im WS 19/20

Studiengang	Abschluß	G	1	2	3	4	5	6	7	8	9	10	11	12	13-14	>14	Ges	RSZ
Geographie	Bachelor	VF M	32		26	2	14	1	9		2		3		2	3	94	75
Geographie	Bachelor	VF W	18		18	1	16		19	2	2		1		2	1	80	53
		Ges	50		44	3	30	1	28	2	4		4		4	4	174	128
Geographie	BA FWmP	KF M	11		1		3				1					1	17	15
Geographie	BA FWmP	KF W	7	1	5		3		4		1		1				22	16
		Ges	18	1	6		6		4		2		1			1	39	31
Geographie	BA FWmP	PF M	3		1		3		3				3		1	1	15	7
Geographie	BA FWmP	PF W	8		5		1		3				1				18	14
		Ges	11		6		4		6				4		1	1	33	21
Geographie	BA LA Gym/OS	LF M	14	2	12	2	12		4				2		1	3	52	42
Geographie	BA LA Gym/OS	LF W	15	5	14	3	14		8		2						61	51
		Ges	29	7	26	5	26		12		2		2		1	3	113	93
Geographie	M.Ed.Gym/OS	LF M	5	1	5		3		2	1							17	11
Geographie	M.Ed.Gym/OS	LF W	19	1	7	3	13	1	3	1							48	30
		Ges	24	2	12	3	16	1	5	2							65	41
Geschichte	Bachelor	VF M	28	1	10		5	1	4		4		2		1	1	57	45
Geschichte	Bachelor	VF W	12	1	7	1	7	1	5	1		1	1				37	29
		Ges	40	2	17	1	12	2	9	1	4	1	3		1	1	94	74
Geschichte	BA FWmP	KF M	17	1	8		9	1	4		3					4	47	36
Geschichte	BA FWmP	KF W	19	2	14	1	10		3		3	2	1		1	2	58	46
		Ges	36	3	22	1	19	1	7		6	2	1		1	6	105	82
Geschichte	BA FWmP	PF M	15		10		4	2	1		2					3	37	31
Geschichte	BA FWmP	PF W	5		10		3		7		2						27	18
		Ges	20		20		7	2	8		4					3	64	49
Geschichte	BA LA Gym/OS	LF M	26		28	1	14		6		4		3		3	2	87	69
Geschichte	BA LA Gym/OS	LF W	33	4	24	4	20	1	10		3		2		1	1	102	86
		Ges	59	4	52	5	34	1	16		7		5		3	3	189	155
Geschichte	Master	M	2	2	4		1	2	4				1			1	17	8
Geschichte	Master	W	3	1	5	2	3			1		1				1	17	11
		Ges	5	3	9	2	4	2	4	1		1		1		2	34	19
Geschichte	M.Ed.Gym/OS	LF M	9	1	7	1	7		1								26	18
Geschichte	M.Ed.Gym/OS	LF W	18	1	13		8		1	1	1						43	32
		Ges	27	2	20	1	15		2	1	1						69	50
Integrierte Europastudien	Bachelor	VF M	23		15		12		1	1	7		2	1	1	4	67	50
Integrierte Europastudien	Bachelor	VF W	37		25		13	1	10	1	9		3			1	100	76
		Ges	60		40		25	1	11	2	16		5	1	1	5	167	126
International Relations	Master	M	7		6		4										17	13
International Relations	Master	W	15		15	1	8										39	31
		Ges	22		21	1	12										56	44
Komplexes Entscheiden	Master	M	15		20	2	15	4	6	2	3		1	2	4	3	77	37
Komplexes Entscheiden	Master	W	17	2	14	1	11	3	7	1	2	1	1	3		1	64	34
		Ges	32	2	34	3	26	7	13	3	5	1	2	5	4	4	141	71
Physical Geography	Master	M	5	1	6		5		3								20	12
Physical Geography	Master	W	3		6	1	5		1								16	10
		Ges	8	1	12	1	10		4								36	22
Politik-Arbeit-Wirtschaft	BA LA Gym/OS	LF M	21	3	20	1	26	3	9		4				1	3	91	74
Politik-Arbeit-Wirtschaft	BA LA Gym/OS	LF W	24	1	18	1	7	1	10	1	6		2				71	52
		Ges	45	4	38	2	33	4	19	1	10		2		1	3	162	126
Politikwissenschaft	Bachelor	VF M	66	3	44	1	34		37		16	1	13	1	7	19	242	148
Politikwissenschaft	Bachelor	VF W	42	1	19		24	2	16	2	15		4	1	2	1	129	88
		Ges	108	4	63	1	58	2	53	2	31	1	17	2	9	20	371	236

Fortsetzung: Studienfälle nach Fachsemestern

Studiengang	Abschluß	G	1	2	3	4	5	6	7	8	9	10	11	12	13-14	>14	Ges	RSZ
Politikwissenschaft	BA FWmP	KF M	19		14		10	2	12		2		2				61	45
Politikwissenschaft	BA FWmP	KF W	15	2	13	1	13	2	8	1	2	1	5	1		1	65	46
		Ges	34	2	27	1	23	4	20	1	4	1	7	1		1	126	91
Politikwissenschaft	BA FWmP	PF M	17	1	17		14		8	1	9		4		2	2	75	49
Politikwissenschaft	BA FWmP	PF W	15		14	1	25	1	19	2	4	1	4				86	56
		Ges	32	1	31	1	39	1	27	3	13	1	8		2	2	161	105
Politikwissenschaft	Master	M	13	1	8	1	8	2	3	2	1	1	1			2	43	23
Politikwissenschaft	Master	W	12	1	8		3	3	1		2					1	31	21
		Ges	25	2	16	1	11	5	4	2	3	1	1			3	74	44
Politikwissenschaft	M.Ed.ber.	LF M	8	1	4	2	3	3		3				1			25	15
Politikwissenschaft	M.Ed.ber.	LF W	2	1	2	1			1								7	6
		Ges	10	2	6	3	3	3	1	3				1			32	21
Politikwissenschaft	M.Ed.Gym/OS	LF M	13		4		2	1	2		1						23	17
Politikwissenschaft	M.Ed.Gym/OS	LF W	10		17	1	8	2	3								41	28
		Ges	23		21	1	10	3	5		1						64	45
Sozialpolitik	Master	M	7	1	16		2		6		1					2	35	24
Sozialpolitik	Master	W	21	1	16		14	1	3	1	3		2		3	4	69	38
		Ges	28	2	32		16	1	9	1	4		2		3	6	104	62
Soziologie	Bachelor	VF M	28	1	37	1	28		20		18		9		7	13	162	95
Soziologie	Bachelor	VF W	88		72		77	4	34	1	21	3	12	1	5	13	331	241
		Ges	116	1	109	1	105	4	54	1	39	3	21	1	12	26	493	336
Soziologie	BA FWmP	KF M	15														15	15
Soziologie	BA FWmP	KF W	29		1												30	30
		Ges	44		1												45	45
Soziologie	BA FWmP	PF M	12		1												13	13
Soziologie	BA FWmP	PF W	23		4												27	27
		Ges	35		5												40	40
Soziologie+Sozialforschg	Master	M	6		4		4		2	1	1					1	19	10
Soziologie+Sozialforschg	Master	W	10		16		14		4		2						46	26
		Ges	16		20		18		6	1	3					1	65	36
Stadt- u. Regionalentw.	Master	M	8		11	1	5	2	2							1	30	20
Stadt- u. Regionalentw.	Master	W	9	1	10	1	10		3				1		1		36	21
		Ges	17	1	21	2	15	2	5				1		1	1	66	41

Studienfälle im FB 08: 3182

2. Studienfälle nach Hochschulsesemestern im WS 19/20

Studiengang	Abschluß	G	1	2	3	4	5	6	7	8	9	10	11	12	13-14	>14	Ges
Geographie	Bachelor	VF M	22	3	21		15	2	14	3	1	1	3		2	7	94
Geographie	Bachelor	VF W	12	1	19	1	14	1	15	1	9		3		2	2	80
		Ges	34	4	40	1	29	3	29	4	10	1	6		4	9	174
Geographie	BA FWmP	KF M	5		1	2	3		1		2		1		1	1	17
Geographie	BA FWmP	KF W	6		3	1	2	1	2	1	3	1	1		1		22
		Ges	11		4	3	5	1	3	1	5	1	2		2	1	39
Geographie	BA FWmP	PF M	1	2	1				5				2		2	2	15
Geographie	BA FWmP	PF W	6		3		2		1		3	2	1				18
		Ges	7	2	4		2		6		3	2	3		2	2	33
Geographie	BA LA Gym/OS	LF M	9		7		11	1	8		3	1	2	2	1	7	52
Geographie	BA LA Gym/OS	LF W	13		6	1	15		13	1	3		3			6	61
		Ges	22		13	1	26	1	21	1	6	1	5	2	1	13	113
Geographie	M.Ed.Gym/OS	LF M									2	1	5		2	7	17
Geographie	M.Ed.Gym/OS	LF W							7	1	7	1	9		12	11	48
		Ges							7	1	9	2	14		14	18	65
Geschichte	Bachelor	VF M	17	1	6		9	2	5	2	4		1	1	6	3	57
Geschichte	Bachelor	VF W	6		2	2	5		6		7		2	1	3	3	37
		Ges	23	1	8	2	14	2	11	2	11		3	2	9	6	94

Fortsetzung: Studienfälle nach Hochschulse mestern

Studiengang	Abschluß	G	1	2	3	4	5	6	7	8	9	10	11	12	13-14	>14	Ges
Geschichte	BA FWmP	KF M	8		12		6		10		4			1		6	47
Geschichte	BA FWmP	KF W	13	1	13		12		3		4	2	2	1	1	6	58
		Ges	21	1	25		18		13		8	2	2	2	1	12	105
Geschichte	BA FWmP	PF M	8	1	11		4	1	4	1	2				1	4	37
Geschichte	BA FWmP	PF W	4		9	1	4		4		2		1	1	1		27
		Ges	12	1	20	1	8	1	8	1	4		1	1	2	4	64
Geschichte	BA LA Gym/OS	LF M	13	1	23	4	14	1	5	1	5	1			8	11	87
Geschichte	BA LA Gym/OS	LF W	24		19	3	21	2	14		5	2	1		3	8	102
		Ges	37	1	42	7	35	3	19	1	10	3	1		11	19	189
Geschichte	Master	M									2		3		1	11	17
Geschichte	Master	W			1						2		3		4	7	17
		Ges			1						4		6		5	18	34
Geschichte	M.Ed.Gym/OS	LF M							1		1	1	7		4	12	26
Geschichte	M.Ed.Gym/OS	LF W							4		8		9		9	13	43
		Ges							5		9	1	16		13	25	69
Integrierte Europastudien	Bachelor	VF M	11		11	1	11	3	7		5	3	3			12	67
Integrierte Europastudien	Bachelor	VF W	24	1	17	3	15	2	8	2	15	1	6		2	4	100
		Ges	35	1	28	4	26	5	15	2	20	4	9		2	16	167
International Relations	Master	M	4		4		2		1		1		1	2	1	1	17
International Relations	Master	W	12		13	1	7		1		3				2		39
		Ges	16		17	1	9		2		4		1	2	3	1	56
Komplexes Entscheiden	Master	M							2	1	9	1	11	2	15	36	77
Komplexes Entscheiden	Master	W			1				1	1	13		15	1	10	22	64
		Ges			1				3	2	22	1	26	3	25	58	141
Physical Geography	Master	M	4		6				4				2		1	3	20
Physical Geography	Master	W	2		4		1		2		1		3			3	16
		Ges	6		10		1		6		1		5		1	6	36
Politik-Arbeit-Wirtschaft	BA LA Gym/OS	LF M	10		9	2	20	1	17	3	5		6	1	2	15	91
Politik-Arbeit-Wirtschaft	BA LA Gym/OS	LF W	12	1	16	1	8	2	7	1	10		5		4	4	71
		Ges	22	1	25	3	28	3	24	4	15		11	1	6	19	162
Politikwissenschaft	Bachelor	VF M	46	1	36	5	29	5	29		21	4	21	4	15	26	242
Politikwissenschaft	Bachelor	VF W	33	1	22		18	2	19		17	1	4		5	7	129
		Ges	79	2	58	5	47	7	48		38	5	25	4	20	33	371
Politikwissenschaft	BA FWmP	KF M	10	2	13		11		9	3	2		5		1	5	61
Politikwissenschaft	BA FWmP	KF W	10	1	8	1	14	1	10		4	1	5		5	5	65
		Ges	20	3	21	1	25	1	19	3	6	1	10		6	10	126
Politikwissenschaft	BA FWmP	PF M	11		14	1	11	2	10	2	9		4	1	5	5	75
Politikwissenschaft	BA FWmP	PF W	10	1	9		26		24	1	7		5			3	86
		Ges	21	1	23	1	37	2	34	3	16		9	1	5	8	161
Politikwissenschaft	Master	M							2		4	1	4		13	19	43
Politikwissenschaft	Master	W	1						3		9	2	5		4	7	31
		Ges	1						5		13	3	9		17	26	74
Politikwissenschaft	M.Ed.ber	LF M							1		2		4	1	2	15	25
Politikwissenschaft	M.Ed.ber	LF W											1		1	5	7
		Ges							1		2		5	1	3	20	32
Politikwissenschaft	M.Ed.Gym/OS	LF M							2		3	1	5	1	2	9	23
Politikwissenschaft	M.Ed.Gym/OS	LF W							3		7		9		6	16	41
		Ges							5		10	1	14	1	8	25	64
Sozialpolitik	Master	M	1				1		1	2	1	1	8	2	8	10	35
Sozialpolitik	Master	W	2				1		3	1	10	4	13	5	7	23	69
		Ges	3				2		4	3	11	5	21	7	15	33	104
Soziologie	Bachelor	VF M	20	1	18	4	25	2	18	5	27		11	1	11	19	162
Soziologie	Bachelor	VF W	69	3	62	3	69	6	42	1	26	3	18	2	8	19	331
		Ges	89	4	80	7	94	8	60	6	53	3	29	3	19	38	493

Fortsetzung: Studienfälle nach Hochschulsesemestern

Studiengang	Abschluß	G	1	2	3	4	5	6	7	8	9	10	11	12	13-14	>14	Ges
Soziologie	BA FWmP	KF M	10		3		1	1									15
Soziologie	BA FWmP	KF W	20		8		1		1								30
		Ges	30		11		2	1	1								45
Soziologie	BA FWmP	PF M	8		1		3								1		13
Soziologie	BA FWmP	PF W	17		5	1			1				1		1	1	27
		Ges	25		6	1	3		1				1		2	1	40
Soziologie+Sozialforschg	Master	M						1			2		3	1	2	10	19
Soziologie+Sozialforschg	Master	W					1		1		10	1	9	3	5	16	46
		Ges					1	1	1		12	1	12	4	7	26	65
Stadt- u. Regionalentw.	Master	M								1	3	1	6		7	12	30
Stadt- u. Regionalentw.	Master	W	2		1				1	2	5		6	2	6	11	36
		Ges	2		1				1	3	8	1	12	2	13	23	66

Studienfälle im FB 08: 3182

3. Studienfälle nach Alter im WS 19/20

Studiengang	Abschluß	G	Gesamt		1. FS		1. HS	
			Anzahl	Ø Alter	Anzahl	Ø Alter	Anzahl	Ø Alter
Geographie	Bachelor	VF M	94	23,82	32	22,10	22	20,82
Geographie	Bachelor	VF W	80	22,45	18	20,47	12	20,17
		Ges	174	23,19	50	21,51	34	20,59
Geographie	BA FWmP	KF M	17	25,82	11	24,25	5	20,64
Geographie	BA FWmP	KF W	22	24,10	7	21,62	6	21,18
		Ges	39	24,85	18	23,23	11	20,93
Geographie	BA FWmP	PF M	15	24,72	3	20,36	1	19,55
Geographie	BA FWmP	PF W	18	23,15	8	22,04	6	20,66
		Ges	33	23,86	11	21,58	7	20,50
Geographie	BA LA Gym/OS	LF M	52	24,89	14	21,97	9	20,97
Geographie	BA LA Gym/OS	LF W	61	23,72	15	21,57	13	20,00
		Ges	113	24,26	29	21,76	22	20,40
Geographie	M.Ed.Gym/OS	LF M	17	28,25	5	28,58		
Geographie	M.Ed.Gym/OS	LF W	48	26,35	19	24,96		
		Ges	65	26,85	24	25,71		
Geschichte	Bachelor	VF M	57	24,08	28	22,77	17	21,05
Geschichte	Bachelor	VF W	37	23,79	12	22,14	6	19,79
		Ges	94	23,97	40	22,58	23	20,72
Geschichte	BA FWmP	KF M	47	25,32	17	22,05	8	21,41
Geschichte	BA FWmP	KF W	58	23,52	19	21,50	13	20,56
		Ges	105	24,33	36	21,76	21	20,88
Geschichte	BA FWmP	PF M	37	23,71	15	22,15	8	21,32
Geschichte	BA FWmP	PF W	27	22,88	5	21,65	4	21,65
		Ges	64	23,36	20	22,02	12	21,43
Geschichte	BA LA Gym/OS	LF M	87	24,45	26	22,02	13	20,43
Geschichte	BA LA Gym/OS	LF W	102	23,12	33	21,81	24	21,01
		Ges	189	23,74	59	21,90	37	20,80
Geschichte	Master	M	17	29,53	2	24,90		
Geschichte	Master	W	17	29,44	3	29,03		
		Ges	34	29,48	5	27,38		
Geschichte	M.Ed.Gym/OS	LF M	26	28,84	9	32,12		
Geschichte	M.Ed.Gym/OS	LF W	43	27,78	18	27,02		
		Ges	69	28,18	27	28,72		
Integrierte Europastudien	Bachelor	VF M	67	24,15	23	22,06	11	20,89
Integrierte Europastudien	Bachelor	VF W	100	23,19	37	22,40	24	20,21
		Ges	167	23,58	60	22,27	35	20,42

Fortsetzung: Studienfälle nach Alter

Studiengang	Abschluß	G	Gesamt		1. FS		1. HS	
			Anzahl	Ø Alter	Anzahl	Ø Alter	Anzahl	Ø Alter
International Relations	Master	M	17	25,99	7	25,53	4	25,35
International Relations	Master	W	39	25,19	15	24,39	12	24,44
		Ges	56	25,43	22	24,75	16	24,67
Physical Geography	Master	M	20	29,30	5	27,70	4	27,85
Physical Geography	Master	W	16	28,84	3	27,26	2	28,01
		Ges	36	29,10	8	27,54	6	27,90
Politik-Arbeit-Wirtschaft	BA LA Gym/OS	LF M	91	25,55	21	24,56	10	21,53
Politik-Arbeit-Wirtschaft	BA LA Gym/OS	LF W	71	23,37	24	22,93	12	21,77
		Ges	162	24,59	45	23,69	22	21,66
Politikwissenschaft	BA FWmP	KF M	61	23,87	19	22,96	10	20,62
Politikwissenschaft	BA FWmP	KF W	65	23,85	15	21,34	10	20,10
		Ges	126	23,86	34	22,24	20	20,36
Politikwissenschaft	BA FWmP	PF M	75	24,08	17	21,65	11	20,99
Politikwissenschaft	BA FWmP	PF W	86	23,24	15	22,02	10	20,61
		Ges	161	23,63	32	21,82	21	20,81
Politikwissenschaft	Bachelor	VF M	242	24,28	66	21,80	46	20,80
Politikwissenschaft	Bachelor	VF W	129	23,04	42	21,11	33	20,11
		Ges	371	23,85	108	21,53	79	20,51
Politikwissenschaft	M.Ed.ber.	LF M	25	32,97	8	28,70		
Politikwissenschaft	M.Ed.ber.	LF W	7	31,96	2	34,18		
		Ges	32	32,75	10	29,79		
Politikwissenschaft	M.Ed.Gym/OS	LF M	23	28,33	13	28,15		
Politikwissenschaft	M.Ed.Gym/OS	LF W	41	26,73	10	25,45		
		Ges	64	27,30	23	26,97		
Politikwissenschaft	Master	M	43	28,30	13	27,51		
Politikwissenschaft	Master	W	31	26,48	12	25,15	1	26,30
		Ges	74	27,54	25	26,38	1	26,30
Sozialpolitik	Master	M	35	26,78	7	24,88		
Sozialpolitik	Master	W	69	28,16	21	25,19	1	22,54
		Ges	104	27,70	28	25,11	1	22,54
Soziologie	BA FWmP	KF M	15	20,99	15	20,99	10	20,59
Soziologie	BA FWmP	KF W	30	20,98	29	20,95	20	20,39
		Ges	45	20,98	44	20,96	30	20,45
Soziologie	BA FWmP	PF M	13	21,73	12	21,75	8	20,65
Soziologie	BA FWmP	PF W	27	22,07	23	22,30	17	20,64
		Ges	40	21,96	35	22,11	25	20,64
Soziologie	Bachelor	VF M	162	24,44	28	21,50	20	20,73
Soziologie	Bachelor	VF W	331	23,37	88	20,80	69	20,22
		Ges	493	23,72	116	20,97	89	20,33
Soziologie+Sozialforschg	Master	M	19	27,28	6	25,08		
Soziologie+Sozialforschg	Master	W	46	27,44	10	26,32		
		Ges	65	27,39	16	25,85		
Stadt- u. Regionalentw.	Master	M	30	27,76	8	26,08		
Stadt- u. Regionalentw.	Master	W	36	27,72	9	26,35	2	25,41
		Ges	66	27,74	17	26,22	2	25,41

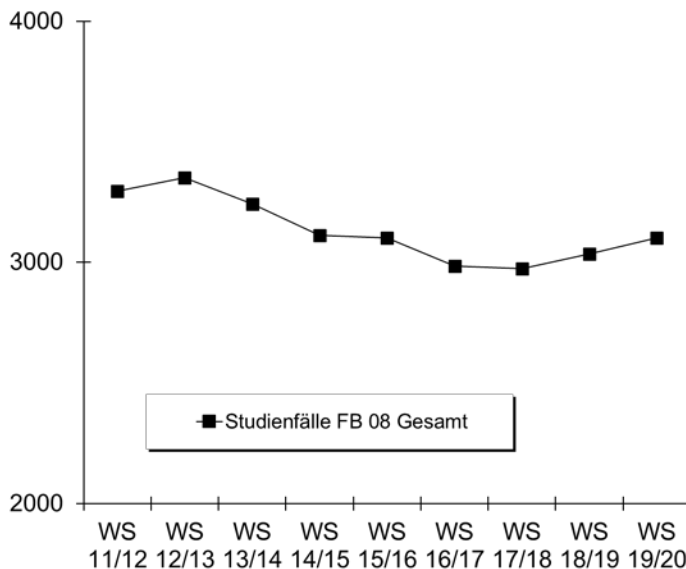
4. Studienfallentwicklung vom WS 11/12 – WS 19/20

a) Studienfälle insgesamt

		WS 11/12	WS 12/13	WS 13/14	WS 14/15	WS 15/16	WS 16/17	WS 17/18	WS 18/19	WS 19/20
Studienfälle FB 08 Gesamt	Ges	3294	3352	3241	3111	3100	2984	2972	3034	3100
	M	1618	1668	1593	1512	1508	1427	1406	1428	1439
	W	1676	1684	1658	1599	1592	1557	1584	1606	1661
Geografie		582	646	591	535	469	434	426	439	436
Bachelor	Ges	482	558	486	422	378	350	346	372	360
	M	259	302	259	226	189	171	172	177	178
	W	223	256	227	196	189	179	174	195	182
Master	Ges	71	78	98	104	82	76	71	56	65
	M	25	28	52	48	43	35	23	11	17
	W	46	50	56	56	39	41	48	45	48
Promotion	Ges	14	10	7	9	9	8	9	11	11
	M	11	9	5	8	7	5	4	4	5
	W	3	1	2	1	2	3	5	7	6
Geschichte		849	824	723	660	593	554	575	578	577
Bachelor	Ges	562	665	548	482	430	400	430	452	452
	M	301	347	274	250	231	198	203	221	228
	W	261	318	274	232	199	202	227	231	224
Master	Ges	130	141	155	159	146	134	124	106	103
	M	54	57	61	62	53	57	64	49	43
	W	76	84	94	97	93	77	60	57	60
Promotion	Ges	19	18	20	19	17	20	21	20	22
	M	10	12	13	11	12	15	14	13	16
	W	9	6	7	8	5	5	7	7	6
Graduate School of Social Sciences		7	6	3	3	1	1	1	1	1
Promotion	Ges	7	6	3	3	1	1	1	1	1
	M	3	3	1	1					1
	W	4	3	2	2	1	1	1	1	
Integr. Europastudien		158	176	164	180	202	195	170	170	167
Bachelor	Ges	158	176	164	180	202	195	170	170	167
	M	55	61	51	53	67	60	57	67	67
	W	103	115	113	127	135	135	113	103	100
International Relation								18	37	56
Master	Ges							18	37	56
	M							6	11	17
	W							12	26	39
Physical Geography								10	23	35
Master	Ges							10	23	35
	M							7	14	20
	W							3	9	16
Politik/Politikwissenschaft		803	868	906	917	989	995	977	967	1004
Bachelor	Ges	617	711	748	741	785	768	774	784	820
	M	374	435	467	455	472	433	436	451	469
	W	243	276	281	286	313	335	338	333	351
Master	Ges	138	135	138	149	176	205	187	169	170
	M	89	87	82	83	103	126	116	96	91
	W	49	48	56	66	73	79	71	73	79
Promotion	Ges	26	22	20	27	28	22	16	14	14
	M	12	8	8	11	12	11	11	10	8
	W	14	14	12	16	16	11	5	4	6

Fortsetzung: Studienfälle insgesamt

		WS 11/12	WS 12/13	WS 13/14	WS 14/15	WS 15/16	WS 16/17	WS 17/18	WS 18/19	WS 19/20
Sozialpolitik		98	98	100	107	117	114	107	103	104
Master	Ges	98	98	100	107	117	114	107	103	104
	M	51	48	43	41	45	41	35	35	35
	W	47	50	57	66	72	73	72	68	69
Soziologie und Sozialf.		71	68	83	76	73	74	71	71	65
Master	Ges	71	68	83	76	73	74	71	71	65
	M	26	23	27	24	24	23	23	18	19
	W	45	45	56	52	49	51	48	53	46
Stadt- u. Regionalentw.		97	85	88	91	83	72	65	71	66
Master	Ges	97	85	88	91	83	72	65	71	66
	M	41	33	38	38	36	35	29	34	30
	W	56	52	50	53	47	37	36	37	36
Soziologie		623	581	583	542	573	535	557	562	588
Bachelor	Ges	547	569	574	528	562	522	545	553	578
	M	176	210	208	193	209	202	193	206	190
	W	371	359	366	335	353	320	352	347	388
Promotion	Ges	20	12	9	14	11	13	12	9	10
	M	9	5	4	8	5	8	6	6	5
	W	11	7	5	6	6	5	6	3	5



b) Studienfälle im 1. Fachsemester

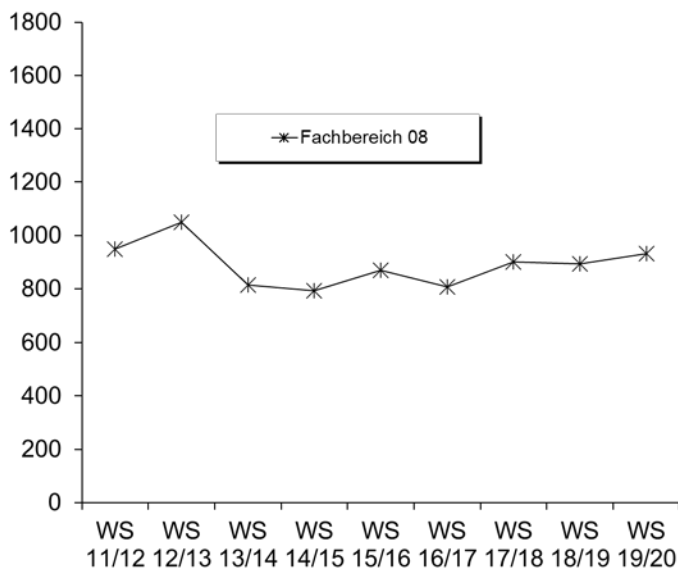
Studiengang	Abschluss		WS 11/12	WS 12/13	WS 13/14	WS 14/15	WS 15/16	WS 16/17	WS 17/18	WS 18/19	WS 19/20
Geografie	Bachelor VF	M	37	42	29	30	28	21	22	32	32
		W	20	29	18	28	25	26	25	22	18
		Ges	57	71	47	58	53	47	47	54	50
Geografie	BA FWmP KF	M	9	11	2	3		3	6	2	11
		W	15	8	4	3	3	6	5	10	7
		Ges	24	19	6	6	3	9	11	12	18
Geografie	BA FWmP PF	M	2	27	7	4	2	5	9	2	3
		W	4	22	9	9	4	10	3	7	8
		Ges	6	49	16	13	6	15	12	9	11

Fortsetzung: Studienfälle im 1. Fachsemester

Studiengang	Abschluss		WS 11/12	WS 12/13	WS 13/14	WS 14/15	WS 15/16	WS 16/17	WS 17/18	WS 18/19	WS 19/20
Geografie	BA LA Gym/OS LF	M	16	18	11	20	8	11	14	15	14
		W	19	19	27	19	16	23	20	19	15
		Ges	35	37	38	39	24	34	34	34	29
Geografie	M.Ed.Gym/OS LF	M				4	7	5	3	4	5
		W				8	11	14	20	6	19
		Ges				12	18	19	23	10	24
Physical Geography	Master	M						7	7	7	5
		W						3	6	6	3
		Ges						10	13	13	8
Geschichte	Bachelor VF	M	28	22	24	22	24	23	19	18	28
		W	17	16	21	18	18	17	23	14	12
		Ges	45	38	45	40	42	40	42	32	40
Geschichte	BA FWmP KF	M	8	30	9	7	4	11	14	15	17
		W	16	47	10	9	12	13	23	24	19
		Ges	24	77	19	16	16	24	37	39	36
Geschichte	BA FWmP PF	M	20	36	3	7	12	5	9	11	15
		W	7	40	14	5		7	6	14	5
		Ges	27	76	17	12	12	12	15	25	20
Geschichte	BA LA Gym/OS LF	M	17	24	19	25	17	14	28	37	26
		W	22	21	26	29	23	27	34	29	33
		Ges	39	45	45	54	40	41	62	66	59
Geschichte	Master	M	12	3	6	7	5	11	1	3	2
		W	14	8	7	6	6	5	4	6	3
		Ges	26	11	13	13	11	16	5	9	5
Geschichte	M.Ed.Gym/OS LF	M				2		11	11	7	9
		W				8	15	11	12	12	18
		Ges				10	15	22	23	19	27
Integr. Europa Studien	Bachelor VF	M	17	18	6	13	27	17	18	21	23
		W	26	39	27	40	44	41	28	30	37
		Ges	43	57	33	53	71	58	46	51	60
International Relation	Master	M							6	6	7
		W							12	15	15
		Ges							18	21	22
Politikwissenschaft	Bachelor VF	M	82	80	68	68	84	64	59	68	66
		W	36	32	28	40	47	41	45	32	42
		Ges	118	112	96	108	131	105	104	100	108
Politikwissenschaft	BA FWmP KF	M	11	7	13	11	11	13	17	15	19
		W	10	16	18	17	15	15	18	20	15
		Ges	21	23	31	28	26	28	35	35	34
Politikwissenschaft	BA FWmP PF	M	23	15	15	9	14	5	12	13	17
		W	9	15	12	9	12	14	18	13	15
		Ges	32	30	27	18	26	19	30	26	32
Politik-Arbeit-Wirtschaft	BA LA Gym/OS LF	M	12	20	13	16	18	21	34	23	21
		W	21	17	16	14	26	22	13	17	24
		Ges	33	37	29	30	44	43	47	40	45
Politikwissenschaft	Master	M	18	13	8	18	15	13	12	8	13
		W	12	6	8	12	6	9	9	8	12
		Ges	30	19	16	30	21	22	21	16	25
Politikwissenschaft	M.Ed.Gym/OS LF	M				2	7	11	7	4	13
		W				9	8	9	13	17	10
		Ges				11	15	20	20	21	23
Politikwissenschaft	M.Ed.Ber. LF	M				7	9	9	5	5	8
		W					1	1	1	4	2
		Ges				7	10	10	6	9	10

Fortsetzung: Studienfälle im 1. Fachsemester

Studiengang	Abschluss		WS 11/12	WS 12/13	WS 13/14	WS 14/15	WS 15/16	WS 16/17	WS 17/18	WS 18/19	WS 19/20
Sozialpolitik	Master	M	14	19	11	6	16	10	3	16	7
		W	17	16	19	20	18	20	15	20	21
		Ges	31	35	30	26	34	30	18	36	28
Soziologie	Bachelor VF	M	44	78	58	45	65	59	54	63	28
		W	121	109	97	79	119	86	133	112	88
		Ges	165	187	155	124	184	145	187	175	116
Soziologie	BA FWmP KF	M									15
		W									29
		Ges									44
Soziologie	BA FWmP PF	M									12
		W									13
		Ges									25
Soziologie und Sozialforsch.	Master	M	22	10	7	4	9	7	5	4	6
		W	35	22	17	15	17	16	20	16	10
		Ges	57	32	24	19	26	23	25	20	16
Stadt- u. Regionalentw.	Master	M	18	9	12	11	12	9	7	11	8
		W	27	10	14	15	11	6	12	11	9
		Ges	45	19	26	26	23	15	19	22	17
Fachbereich 08		M	444	516	361	365	406	365	382	410	430
		W	506	533	454	427	464	442	518	484	502
		Ges	950	1049	815	792	870	807	900	894	932



5. Studienfallkohorten bis zum WS 17/18

Geografie VF Bachelor	Fachsemester												
	Abbruch/Wechsel in RSZ						> RSZ/Abgang wg. Abschluß enth.						
	1	2	3	4	5	6	7	8	9	10	11	12	13
Kohorte 12/13	71	75	62	57	49	49	30	20	6	5	3	2	
Schwund in %		-6%	13%	20%	31%	31%	58%	72%	92%	93%	96%	97%	100%
Kohorte 13/14	47	44	32	31	30	30	24	21	10	7	4	4	3
Schwund in %		6%	32%	34%	36%	36%	49%	55%	79%	85%	91%	91%	94%
Kohorte 14/15	58	56	39	37	34	31	18	16	8	5	4		
Schwund in %		3%	33%	36%	41%	47%	69%	72%	86%	91%	93%		
Kohorte 15/16	53	55	43	39	33	30	23	19	4				
Schwund in %		-4%	19%	26%	38%	43%	57%	64%	92%				
Kohorte 16/17	47	47	40	40	36	36	28						
Schwund in %			15%	15%	23%	23%	40%						
Kohorte 17/18	47	47	38	37	30								
Schwund in %			19%	21%	36%								

Geografie BA FwM P KF	Fachsemester								
	Abbruch oder Wechsel in RSZ						>RSZ		
	1	2	3	4	5	6	7	8	9
Kohorte 12/13	19	17	12	10	6	6	6	6	2
Schwund in %		11%	37%	47%	68%	68%	68%	68%	89%
Kohorte 13/14	6	6	2	2	2	3	2	2	2
Schwund in %			67%	67%	67%	50%	67%	67%	100%
Kohorte 14/15	6	6	5	5	4	3	3	3	3
Schwund in %			17%	17%	33%	50%	50%	50%	50%
Kohorte 15/16	3	3	2	2	2	4	3	3	2
Schwund in %			33%	33%	33%	-33%			33%
Kohorte 16/17	9	9	7	9	9	7	4		
Schwund in %			22%			22%	56%		
Kohorte 17/18	11	12	7	7	6				
Schwund in %		-9%	36%	36%	45%				

Geografie BA FwM P PF	Fachsemester								
	Abbruch oder Wechsel in RSZ						>RSZ		
	1	2	3	4	5	6	7	8	9
Kohorte 12/13	49	37	28	27	21	21	16	11	2
Schwund in %		24%	43%	45%	57%	57%	67%	42%	89%
Kohorte 13/14	16	15	12	9	8	8	8	5	4
Schwund in %		6%	25%	44%	50%	50%	50%	69%	75%
Kohorte 14/15	13	13	16	12	10	10	10	10	9
Schwund in %			-23%	8%	23%	23%	23%	23%	31%
Kohorte 15/16	6	5	1	1	2	2	2	1	1
Schwund in %		17%	83%	83%	67%	67%	67%	83%	100%
Kohorte 16/17	15	11	8	8	7	7	6		
Schwund in %		27%	47%	47%	53%	53%	60%		
Kohorte 17/18	12	11	8	6	4				
Schwund in %		8%	33%	50%	67%				

Geografie BA LA	Fachsemester								
	Abbruch oder Wechsel in RSZ						>RSZ		
	1	2	3	4	5	6	7	8	9
Kohorte 12/13	37	34	29	27	22	20	10	10	5
Schwund in %		8%	22%	27%	41%	46%	73%	73%	86%
Kohorte 13/14	38	39	36	35	33	29	16	14	3
Schwund in %		-3%	5%	8%	13%	24%	58%	63%	92%
Kohorte 14/15	39	38	32	29	26	24	13	12	7
Schwund in %		3%	18%	26%	33%	38%	67%	69%	82%
Kohorte 15/16	24	27	17	17	14	11	5	6	2
Schwund in %		-13%	29%	29%	42%	54%	79%	75%	92%
Kohorte 16/17	34	31	28	25	25	24	12		
Schwund in %		9%	18%	26%	26%	29%	65%		
Kohorte 17/18	34	31	31	31	26				
Schwund in %		9%	9%	9%	24%				

Geographie M. Ed Gy/OS	Fachsemester						
	<= RSZ				>RSZ		
	1	2	3	4	5	6	7
Kohorte 14/15	12	14	13	13	5	5	4
Schwund in %		-17%	-8%	-8%	58%	58%	67%
Kohorte 15/16	18	20	20	19	5	3	
Schwund in %		-11%	-11%	-6%	72%	83%	100%
Kohorte 16/17	19	21	21	21	15	12	5
Schwund in %		-11%	-11%	-11%	21%	37%	74%
Kohorte 17/18	23	26	26	25	16		
Schwund in %		-13%	-13%	-9%	30%		

Geschichte M. Ed Gy/OS	Fachsemester						
	<= RSZ				>RSZ		
	1	2	3	4	5	6	7
Kohorte 14/15	10	11	10	10	8	4	2
Schwund in %		-10%			20%	60%	80%
Kohorte 15/16	15	18	14	14	9	2	2
Schwund in %		-20%	7%	7%	40%	87%	87%
Kohorte 16/17	22	24	24	24	17	6	2
Schwund in %		-9%	-9%	-9%	23%	73%	91%
Kohorte 17/18	23	26	26	26	15		
Schwund in %		-13%	-13%	-13%	35%		

Fortsetzung: Studienfallkohorten

Geschichte	Fachsemester												
	Abbruch/Wechsel in RSZ						> RSZ/Abgang wg. Abschluß enth.						
Bachelor VF	1	2	3	4	5	6	7	8	9	10	11	12	13
Kohorte 12/13	38	36	29	24	24	21	15	14	6	6	5	4	3
Schwund in %		5%	24%	37%	37%	45%	61%	63%	84%	84%	87%	89%	92%
Kohorte 13/14	45	38	24	20	17	15	8	8	3	3	2	1	1
Schwund in %		16%	47%	56%	62%	67%	82%	82%	93%	93%	96%	98%	98%
Kohorte 14/15	40	37	25	21	18	17	17	15	10	6	3		
Schwund in %		8%	38%	48%	55%	58%	58%	63%	75%	85%	93%		
Kohorte 15/16	42	40	30	27	19	16	10	9	4				
Schwund in %		5%	29%	36%	55%	62%	76%	79%	90%				
Kohorte 16/17	40	35	25	21	18	15	9						
Schwund in %		13%	38%	48%	55%	63%	78%						
Kohorte 17/18	42	34	23	20	12								
Schwund in %		19%	45%	52%	71%								

Geschichte	Fachsemester								
	Abbruch oder Wechsel in RSZ						>RSZ		
BA FWmP KF	1	2	3	4	5	6	7	8	9
Kohorte 12/13	77	62	34	33	29	26	18	17	10
Schwund in %		19%	56%	57%	62%	66%	77%	78%	87%
Kohorte 13/14	19	21	9	11	11	10	5	4	2
Schwund in %		-11%	53%	42%	42%	47%	74%	79%	89%
Kohorte 14/15	16	17	11	11	5	4	5	4	3
Schwund in %		-6%	31%	31%	69%	75%	69%	75%	81%
Kohorte 15/16	16	15	18	18	16	16	13	12	6
Schwund in %		6%	-13%	-13%			19%	25%	63%
Kohorte 16/17	24	25	13	11	9	8	7		
Schwund in %		-4%	46%	54%	63%	67%	71%		
Kohorte 17/18	37	31	23	24	19				
Schwund in %		16%	38%	35%	49%				

Geschichte	Fachsemester								
	Abbruch oder Wechsel in RSZ						>RSZ		
BA FWmP PF	1	2	3	4	5	6	7	8	9
Kohorte 12/13	76	63	39	34	22	21	15	11	5
Schwund in %		17%	49%	55%	71%	72%	80%	86%	94%
Kohorte 13/14	17	18	15	12	10	9	9	5	3
Schwund in %		-6%	12%	29%	41%	53%	53%	74%	84%
Kohorte 14/15	12	12	13	11	9	7	7	6	4
Schwund in %			-8%	8%	25%	42%	42%	50%	67%
Kohorte 15/16	12	11	8	9	8	7	6	5	4
Schwund in %		8%	33%	25%	33%	42%	50%	58%	67%
Kohorte 16/17	12	10	7	9	9	10	8		
Schwund in %		17%	42%	25%	25%	17%	33%		
Kohorte 17/18	15	12	9	7	7				
Schwund in %		20%	40%	53%	53%				

Geschichte	Fachsemester								
	Abbruch oder Wechsel in RSZ						>RSZ		
BA LA	1	2	3	4	5	6	7	8	9
Kohorte 12/13	45	42	34	34	28	26	15	13	6
Schwund in %		7%	24%	24%	38%	42%	67%	71%	87%
Kohorte 13/14	45	42	38	34	32	28	17	14	7
Schwund in %		7%	16%	24%	29%	38%	62%	69%	84%
Kohorte 14/15	54	53	50	47	44	42	28	23	13
Schwund in %		2%	7%	13%	19%	22%	48%	57%	76%
Kohorte 15/16	40	39	31	33	28	26	16	14	7
Schwund in %		3%	23%	18%	30%	35%	60%	65%	83%
Kohorte 16/17	41	40	34	33	30	29	16		
Schwund in %		2%	17%	20%	27%	29%	61%		
Kohorte 17/18	62	59	48	45	34				
Schwund in %		5%	23%	27%	45%				

Geschichte	Fachsemester						
	<= RSZ				>RSZ		
Master	1	2	3	4	5	6	7
Kohorte 12/13	11	11	7	7	6	6	4
Schwund in %			36%	36%	45%	45%	64%
Kohorte 13/14	13	13	13	14	13	8	3
Schwund in %				-8%	38%	77%	
Kohorte 14/15	13	14	14	14	12	9	7
Schwund in %		-8%	-8%	-8%	8%	31%	46%
Kohorte 15/16	11	14	13	12	9	7	1
Schwund in %		-27%	-18%	-9%	18%	36%	91%
Kohorte 16/17	16	15	15	12	10	9	4
Schwund in %		6%	6%	25%	38%	44%	75%
Kohorte 17/18	5	5	5	4	4		
Schwund in %				20%	20%		

Fortsetzung: Studienfallkohorten

Int. Europast. VF Bachelor	Fachsemester												
	Abbruch/Wechsel in RSZ						> RSZ/Abgang wg. Abschluß enth.						
	1	2	3	4	5	6	7	8	9	10	11	12	13
Kohorte 12/13	57	45	43	42	41	41	34	29	14	11	5	4	3
Schwund in %		21%	25%	26%	28%	28%	40%	49%	75%	81%	91%	93%	95%
Kohorte 13/14	33	35	28	28	24	23	18	15	6	5	3	3	1
Schwund in %		-6%	15%	15%	27%	30%	45%	55%	82%	85%	91%	91%	97%
Kohorte 14/15	53	49	44	39	37	34	32	28	12	9	5		
Schwund in %		8%	17%	26%	30%	36%	40%	47%	77%	83%	91%		
Kohorte 15/16	71	65	52	48	43	42	34	33	16				
Schwund in %		8%	27%	32%	39%	41%	52%	54%	77%				
Kohorte 16/17	58	45	27	24	24	22	11						
Schwund in %		22%	53%	59%	59%	62%	81%						
Kohorte 17/18	46	43	32	29	25								
Schwund in %		7%	30%	37%	46%								

Politikwiss. VF Bachelor	Fachsemester														
	Abbruch/Wechsel in RSZ						> RSZ/Abgang wg. Abschluß enth.								
	1	2	3	4	5	6	7	8	9	10	11	12	13	14	15
Kohorte 12/13	112	107	87	83	73	72	56	49	28	25	9	6	6	4	2
Schwund in %		4%	22%	26%	35%	36%	50%	56%	75%	78%	92%	95%	95%	96%	98%
Kohorte 13/14	96	90	71	71	66	65	48	43	27	21	12	7	9		
Schwund in %		6%	26%	26%	31%	32%	50%	55%	72%	78%	88%	93%	91%		
Kohorte 14/15	108	103	96	93	81	75	61	55	33	27	17				
Schwund in %		5%	11%	14%	25%	31%	44%	49%	69%	75%	84%				
Kohorte 15/16	131	120	90	83	71	68	48	48	31						
Schwund in %		8%	31%	37%	46%	48%	63%	63%	76%						
Kohorte 16/17	105	98	70	69	63	62	53								
Schwund in %		7%	33%	34%	40%	41%	50%								
Kohorte 17/18	104	101	71	67	58										
Schwund in %		3%	32%	36%	44%										

Politik BA FWmP KF	Fachsemester								
	Abbruch oder Wechsel in RSZ						>RSZ		
	1	2	3	4	5	6	7	8	9
Kohorte 12/13	23	25	21	20	19	18	17	17	9
Schwund in %		-9%	9%	13%	17%	22%	26%	26%	61%
Kohorte 13/14	31	26	20	20	15	13	10	9	5
Schwund in %		16%	35%	35%	52%	58%	68%	71%	84%
Kohorte 14/15	28	25	24	23	16	16	13	12	8
Schwund in %		11%	14%	18%	43%	43%	54%	57%	71%
Kohorte 15/16	26	24	18	17	14	15	9	9	4
Schwund in %		8%	31%	35%	46%	42%	65%	65%	85%
Kohorte 16/17	28	25	23	23	22	21	20		
Schwund in %		11%	18%	18%	21%	25%	29%		
Kohorte 17/18	35	34	29	27	23				
Schwund in %		3%	17%	23%	34%				

Politik BA FWmP PF	Fachsemester								
	Abbruch oder Wechsel in RSZ						>RSZ		
	1	2	3	4	5	6	7	8	9
Kohorte 12/13	30	31	34	37	37	36	32	31	14
Schwund in %		-3%	-13%	-23%	-23%	-20%	-7%	-35%	39%
Kohorte 13/14	27	26	21	21	20	20	14	13	8
Schwund in %		4%	22%	22%	26%	35%	55%	58%	74%
Kohorte 14/15	18	17	17	16	19	20	19	20	14
Schwund in %		6%	6%	11%	-6%	-11%	-6%	-11%	22%
Kohorte 15/16	26	32	35	34	37	34	29	25	13
Schwund in %		-23%	-35%	-31%	-42%	-31%	-12%	4%	50%
Kohorte 16/17	19	21	25	24	27	27	27		
Schwund in %		-11%	-32%	-26%	-42%	-42%	-42%		
Kohorte 17/18	30	31	38	36	39				
Schwund in %		-3%	-27%	-20%	-30%				

Politik BA LA	Fachsemester								
	Abbruch oder Wechsel in RSZ						>RSZ		
	1	2	3	4	5	6	7	8	9
Kohorte 12/13	37	37	34	32	28	27	16	15	7
Schwund in %			8%	14%	24%	27%	57%	59%	81%
Kohorte 13/14	29	26	24	24	20	20	15	13	5
Schwund in %		10%	17%	17%	31%	31%	48%	55%	83%
Kohorte 14/15	30	29	27	26	21	18	11	10	5
Schwund in %		3%	10%	13%	30%	40%	63%	67%	83%
Kohorte 15/16	44	47	42	40	36	34	22	19	10
Schwund in %		-7%	5%	9%	18%	23%	50%	57%	77%
Kohorte 16/17	43	42	32	32	29	28	19		
Schwund in %		2%	26%	26%	33%	35%	56%		
Kohorte 17/18	47	44	40	40	33				
Schwund in %		6%	15%	15%	30%				

Fortsetzung: Studienfallkohorten

Politikwiss. Master	Fachsemester								
	<=RSZ				> RSZ/Abgang wg. Abschluß				
	1	2	3	4	5	6	7	8	9
Kohorte 12/13	19	19	19	19	19	20	19	15	8
Schwund in %						-5%		21%	58%
Kohorte 13/14	16	15	15	14	13	11	6	4	
Schwund in %		6%	6%	13%	19%	31%	63%	75%	100%
Kohorte 14/15	30	31	29	29	25	18	8	4	1
Schwund in %		-3%	3%	3%	17%	40%	73%	87%	97%
Kohorte 15/16	21	19	19	19	15	12	9	6	3
Schwund in %		10%	10%	10%	29%	43%	57%	71%	86%
Kohorte 16/17	22	22	21	20	19	15	4		
Schwund in %			5%	9%	14%	32%	82%		
Kohorte 17/18	21	22	20	20	11				
Schwund in %		-5%	5%	5%	48%				

Politik M. Ed ber.	Fachsemester						
	<= RSZ				>RSZ		
	1	2	3	4	5	6	7
Kohorte 14/15	7	7	8	6	5	4	1
Schwund in %			-14%	14%	29%	43%	86%
Kohorte 15/16	10	18	11	18	3	1	
Schwund in %		-80%	-10%	-80%	70%	90%	100%
Kohorte 16/17	10	11	13	11	5	2	1
Schwund in %		-10%	-30%	-10%	50%	80%	90%
Kohorte 17/18	6	6	7	8	3		
Schwund in %			-17%	-33%	50%		

Politik M. Ed Gy/OS	Fachsemester						
	<= RSZ				>RSZ		
	1	2	3	4	5	6	7
Kohorte 14/15	11	12	11	10	8	5	5
Schwund in %		-9%		9%	27%	55%	55%
Kohorte 15/16	15	18	18	9	8	5	2
Schwund in %		-20%	-20%	40%	47%	67%	87%
Kohorte 16/17	20	22	22	20	13	13	5
Schwund in %		-10%	-10%		35%	35%	75%
Kohorte 17/18	20	20	19	20	10		
Schwund in %			5%		50%		

Soziologie VF Bachelor	Fachsemester														
	Abbruch/Wechsel in RSZ						> RSZ/Abgang wg. Abschluß enth.								
	1	2	3	4	5	6	7	8	9	10	11	12	13	14	15
Kohorte 12/13	187	173	139	135	115	109	87	82	35	29	22	19	17	14	10
Schwund in %		7%	26%	28%	39%	42%	53%	56%	81%	84%	88%	90%	91%	93%	95%
Kohorte 13/14	155	144	105	99	84	73	55	49	31	26	16	12	9		
Schwund in %		7%	32%	36%	46%	53%	65%	68%	80%	83%	90%	92%	94%		
Kohorte 14/15	124	119	94	89	79	75	61	56	31	30	21				
Schwund in %		4%	24%	28%	36%	40%	51%	55%	75%	76%	83%				
Kohorte 15/16	184	182	134	123	104	101	71	64	39						
Schwund in %		1%	27%	33%	43%	45%	61%	65%	79%						
Kohorte 16/17	145	133	90	83	76	75	54								
Schwund in %		8%	38%	43%	48%	48%	63%								
Kohorte 17/18	187	169	126	118	105										
Schwund in %		10%	33%	37%	44%										

Sozialpolitik Master	Fachsemester										
	Abbruch oder Wechsel				> RSZ/Abgang wg. Abschluß enth.						
	1	2	3	4	5	6	7	8	9	10	11
Kohorte 12/13	35	33	27	28	25	19	14	12	7	7	5
Schwund in %		6%	23%	20%	29%	46%	60%	66%	80%	80%	86%
Kohorte 13/14	30	30	30	29	28	23	12	11	5	4	2
Schwund in %				3%	7%	23%	60%	63%	83%	87%	93%
Kohorte 14/15	26	26	23	22	20	18	10	7	3	3	2
Schwund in %			12%	15%	23%	31%	62%	73%	88%	88%	92%
Kohorte 15/16	34	32	30	29	28	19	7	4	4		
Schwund in %		6%	12%	15%	18%	44%	79%	88%	88%		
Kohorte 16/17	30	29	28	26	22	17	9				
Schwund in %		3%	7%	13%	27%	43%	70%				
Kohorte 17/18	18	18	18	18	16						
Schwund in %					11%						

Fortsetzung: Studienfallkohorten

Sozio. /Sozialforschung Master	Fachsemester										
	Abbruch oder Wechsel				> RSZ/Abgang wg. Abschluß enth.						
	1	2	3	4	5	6	7	8	9	10	11
Kohorte 12/13	32	33	32	32	24	18	6	3	2	1	1
Schwund in %		-3%			25%	44%	81%	91%	94%	97%	97%
Kohorte 13/14	24	25	24	24	18	6	3	3	1		
Schwund in %		-4%			25%	75%	88%	88%	96%	100%	100%
Kohorte 14/15	19	20	18	18	16	12	3	1			
Schwund in %		-5%	5%	5%	16%	37%	84%	95%	100%	100%	100%
Kohorte 15/16	26	28	26	25	19	15	10	7	3		
Schwund in %		-8%		4%	27%	42%	62%	73%	88%		
Kohorte 16/17	23	20	17	17	15	13	6				
Schwund in %		13%	26%	26%	35%	43%	74%				
Kohorte 17/18	25	26	23	23	18						
Schwund in %		-4%	8%	8%	28%						

Stadt- u. Regionalentw. Master	Fachsemester										
	Abbruch oder Wechsel				> RSZ/Abgang wg. Abschluß enth.						
	1	2	3	4	5	6	7	8	9	10	11
Kohorte 12/13	19	18	18	17	17	14	6	3	1	1	1
Schwund in %		5%	5%	11%	11%	26%	68%	84%	95%	95%	95%
Kohorte 13/14	26	25	25	24	18	15	10	3	2	1	1
Schwund in %		4%	4%	8%	31%	42%	62%	88%	92%	96%	96%
Kohorte 14/15	26	24	24	25	17	14	6	4	2	1	1
Schwund in %		8%	8%	4%	35%	46%	77%	85%	92%	96%	96%
Kohorte 15/16	23	20	19	20	16	12	5	1			
Schwund in %		13%	17%	13%	30%	48%	78%	96%	100%		
Kohorte 16/17	15	15	16	17	12	10	5				
Schwund in %			-7%	-13%	20%	33%	67%				
Kohorte 17/18	19	18	19	20	15						
Schwund in %		5%		-5%	21%						

6. Abschlussprüfungen im Prüfungsjahr 2019 (01.10.2018-30.09.2019)

Fach	Abschluss	WS 18/19			SoSe 19			Prüfungsjahr 2019		
		M	W	Ges	M	W	Ges	M	W	Ges
Geografie	Bachelor VF	3	5	8	14	5	19	17	10	27
Geografie	BA FWmP PF		2	2	2	1	3	2	3	5
Geografie	BA FWmP KF	1	1	2		3	3	1	4	5
Geografie	BA LA Gym/OS 2.F.	3	5	8	6	7	13	9	12	21
Geografie	2 Fach Master Ed. Alt		1	1		1	1		2	2
Geographie	M.Ed.Gy/OS 2.LF		2	2		11	11		13	13
Geschichte	Bachelor VF		4	4	7		7	7	4	11
Geschichte	BA FWmP PF	3	2	5	1	1	2	4	3	7
Geschichte	BA FWmP KF	2	1	3	3	3	6	5	4	9
Geschichte	BA LA Gym/OS 2.F.	9	9	18	8	14	22	17	23	40
Geschichte	1 Fach Master Ed. Alt	1		1				1		1
Geschichte	2 Fach Master Ed. Alt	1		1				1		1
Geschichte	M.Ed.Gy/OS 1.LF		1	1					1	1
Geschichte	M.Ed.Gy/OS 2.LF	3	5	8	7	4	11	10	9	19
Geschichte	Master	7	2	9	2	2	4	9	4	13
Integrierte Europastudien	Bachelor VF	1	13	14	4	9	13	5	22	27
Politikwissenschaft	Bachelor VF	17	13	30	9	7	16	26	20	46
Politikwissenschaft	BA FWmP PF	3	10	13	7	6	13	10	16	26
Politikwissenschaft	BA FWmP KF	2	5	7	5	3	8	7	8	15
Politikwissenschaft	BA LA Gym/OS 1.F.					1	1		1	1
Politikwissenschaft	BA LA Gym/OS 2.F.	4	12	16	7	6	13	11	18	29
Politik	2 Fach Master Ed. Alt	3		3				3		3
Politikwissenschaft	M.Ed.berufl. 2.LF	6	1	7	7	1	8	13	2	15
Politikwissenschaft	M.Ed.Gy/OS 2.LF	5	2	7	5	5	10	10	7	17
Politikwissenschaft	Master	3	4	7	6	5	11	9	9	18

Fortsetzung: Abschlussprüfungen im Prüfungsjahr 2019

Fach	Abschluss	WS 18/19			SoSe 19			Prüfungsjahr 2019		
		M	W	Ges	M	W	Ges	M	W	Ges
Sozialpolitik	Master	6	7	13	6	13	19	12	20	32
Soziologie	Bachelor VF	8	24	32	18	23	41	26	47	73
Soziologie u. Sozialforschung	Master	2	4	6	5	4	9	7	8	15
Stadt- und Regionalentwicklung	Master	5	3	8	5	4	9	10	7	17
FB Gesamt		98	138	236	134	139	273	232	277	509

7. Absolventen: Studiendauer und Alter im Prüfungsjahr 2019

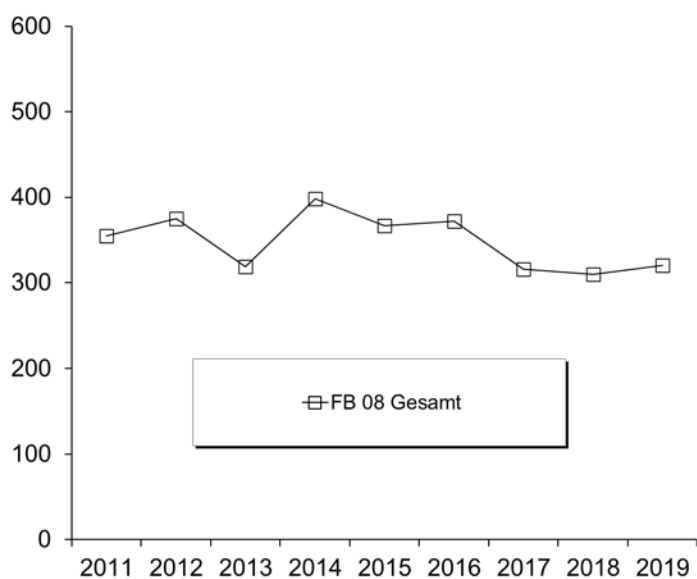
Fach	Abschluss	Anz	Studiendauer		Alter	
			MW	Median	MW	Median
Geografie	Bachelor VF	27	8,59	8	25,24	24,58
Geografie	BA FWmP PF	5	9,8	9	25,61	24,64
Geschichte	Bachelor VF	11	8,91	9	24,91	24,39
Geschichte	BA FWmP PF	7	8,43	9	25,57	23,99
Geschichte	BA LA Gym/OS 1.F.	2	7,5	7,5	32,1	32,1
Geschichte	Master	13	6,31	7	29,69	29,28
Geschichte	1 Fach MEd. alt	1	6	6	29,86	29,86
Geschichte	1 Fach MEd. alt	1	5	5	28,78	28,78
Integrierte Europastudien	Bachelor VF	27	9,04	9	26,25	25,4
International Relations	Master	2	4	4	25,45	25,45
Physical Geography	Master	7	5,15	5	27,74	26,66
Politikwissenschaft	Bachelor VF	46	9,83	9	25,63	25,22
Politikwissenschaft	BA FWmP PF	26	8,69	8	24,48	24,61
Politikwissenschaft	BA LA Gym/OS 1.F.	1	8	8	25,6	25,6
Politikwissenschaft	Master	18	5,78	6	27,06	26,81
Sozialpolitik	Master	32	7,16	6,5	27,87	28
Soziologie	Bachelor VF	73	9,18	8	25,54	24,58
Soziologie und Sozialforschung	Master	15	6,33	6	28,28	27,73
Stadt- und Regionalentwicklung	Master	17	6,88	6	28,98	29

8. Absolventen im Zeitverlauf vom Prüfungsjahr 2011-2019

Fach	Abschluss		2011	2012	2013	2014	2015	2016	2017	2018	2019
Geografie	Bachelor VF	M	7	15	24	24	19	18	13	16	17
		W	14	15	16	35	13	19	13	12	10
		Ges	21	30	40	59	32	37	26	28	27
Geografie	BA FWmP PF	M				1		13	2	3	2
		W					3	16	3	1	3
		Ges				1	3	29	5	4	5
Geschichte	Bachelor VF	M	1	1		7	8	9	5	6	7
		W				4	4	3	2	5	4
		Ges	1	1		11	12	12	7	11	11
Geschichte	BA FWmP PF	M					1	9	2	1	4
		W				1	4	2	6	4	3
		Ges				1	5	11	8	5	7
Geschichte	1. F. Master Ed.	M		1	4	4	2	1		1	1
		W		2	3	2	4	5	2	2	1
		Ges		3	7	6	6	6	2	3	2
Geschichte	Master	M	1	3	5	8	4	9	2	3	9
		W		3	3	3	2	5	8	7	4
		Ges	1	6	8	11	6	14	10	10	13
Integr. Europastudien	Bachelor VF	M	9	7	4	13	6	10	6	3	5
		W	17	17	14	25	21	24	19	20	22
		Ges	26	24	18	38	27	34	25	23	27

Fortsetzung: Absolventen im Zeitverlauf

Fach	Abschluss		2011	2012	2013	2014	2015	2016	2017	2018	2019
Politikwissenschaft	Bachelor VF	M	25	25	24	29	38	46	41	24	26
		W	16	16	24	18	22	15	18	27	20
		Ges	41	41	48	47	60	61	59	51	46
Politikwissenschaft	BA FWmP PF	M				3	7	13	12	10	10
		W				2	10	10	10	9	16
		Ges				5	17	23	22	19	26
Politikwissenschaft	BA LA Gym/OS 1.F.	M						1	1		
		W								1	1
		Ges						1	1	1	1
Politikwissenschaft	Master	M	8	6	7	17	10	6	18	14	9
		W	10	6	5	9	8	5	11	7	9
		Ges	18	12	12	26	18	11	29	21	18
Politik	1. F. Master Ed. Alt	M		1	3	5	3	1	1		
		W			2	2		2	1	2	
		Ges		1	5	7	3	3	2	2	
Sozialpolitik	Master	M	14	14	9	7	10	8	5	13	12
		W	6	12	12	8	12	10	15	18	20
		Ges	20	26	21	15	22	18	20	31	32
Soziologie	Bachelor VF	M	9	22	22	22	19	20	19	13	26
		W	30	59	53	57	63	57	41	50	47
		Ges	39	81	75	79	82	77	60	63	73
Soziologie u. Sozialforsch	Master	M	3	3	2	5	5	1	2	6	7
		W	12	3	4	12	16	3	8	16	8
		Ges	15	6	6	17	21	4	10	22	15
Stadt- und Regionalentw	Master	M	1	9	6	11	8	9	11	7	10
		W	1	7	10	16	12	10	14	8	7
		Ges	2	16	16	27	20	19	25	15	17
FB 08 Gesamt		M	170	173	147	174	152	181	142	121	145
		W	185	202	172	224	215	191	174	189	175
		Ges	355	375	319	398	367	372	316	310	320



J. Fachbereich 09**1. Studienfälle nach Fachsemestern im WS 19/20**

Studiengang	Abschluß	G	1	2	3	4	5	6	7	8	9	10	11	12	13-14	>14	Ges	RSZ
Angewandte Philosophie	Master	M	5	1													6	6
Angewandte Philosophie	Master	W	3														3	3
		Ges	8	1													9	9
Digital Media and Society	Master	M	6		6												12	12
Digital Media and Society	Master	W	15		16												31	31
		Ges	21		22												43	43
Kommun.- & Medienwiss.	BA FWmP	KF M	38	1	9	3	8		2	1	2		2		1		67	59
Kommun.- & Medienwiss.	BA FWmP	KF W	76	7	33	3	23	3	20		3	1	2		1	2	174	145
		Ges	114	8	42	6	31	3	22	1	5	1	4		2	2	241	204
Kommun.- & Medienwiss.	BA FWmP	PF M	21		21		23	1	30		8		6		2	4	116	66
Kommun.- & Medienwiss.	BA FWmP	PF W	65	1	67	3	82	3	50	1	28	3	18		6	4	331	221
		Ges	86	1	88	3	105	4	80	1	36	3	24		8	8	447	287
Komplexes Entscheiden	Master	M	15		20	2	15	4	6	2	3		1	2	4	3	77	37
Komplexes Entscheiden	Master	W	17	2	14	1	11	3	7	1	2	1	1	3		1	64	34
		Ges	32	2	34	3	26	7	13	3	5	1	2	5	4	4	141	71
Kulturwissenschaft	BA FWmP	KF M	13	2	10		14		10	2	2		3		1	2	59	39
Kulturwissenschaft	BA FWmP	KF W	41	4	34	2	39	6	22	2	13	1	5	1	3	2	175	126
		Ges	54	6	44	2	53	6	32	4	15	1	8	1	4	4	234	165
Kulturwissenschaft	BA FWmP	PF M	15	1	7		11		4				3		1	2	44	34
Kulturwissenschaft	BA FWmP	PF W	68	1	59	3	43	1	32	3	23	1	15		4	4	257	175
		Ges	83	2	66	3	54	1	36	3	23	1	18		5	6	301	209
Kunst- und Filmwiss.	Master	M	1		1												2	2
Kunst- und Filmwiss.	Master	W	7		3				7		1		2				20	10
		Ges	8		4				7		1		2				22	12
Kunst-Medien-Ästh.Bild.	BA BiPEB	EF M	1		2		4		1		1						9	7
Kunst-Medien-Ästh.Bild.	BA BiPEB	EF W	20	3	18	1	14	3	4		1		1				65	59
		Ges	21	3	20	1	18	3	5		2		1				74	66
Kunst-Medien-Ästh.Bild.	BA BiPEB	UF M		1	3				1								5	4
Kunst-Medien-Ästh.Bild.	BA BiPEB	UF W	25	2	20	2	25	1	13		3	1	1		1	3	97	75
		Ges	25	3	23	2	25	1	14		3	1	1		1	3	102	79
Kunst-Medien-Ästh.Bild.	BA FWmP	KF M	11		2		1		3								17	14
Kunst-Medien-Ästh.Bild.	BA FWmP	KF W	40	1	22	1	27	2	15	1	6	2	5	1	2	5	130	93
		Ges	51	1	24	1	28	2	18	1	6	2	5	1	2	5	147	107
Kunst-Medien-Ästh.Bild.	BA FWmP	PF M	6		7		6		1		3		1		2	2	28	19
Kunst-Medien-Ästh.Bild.	BA FWmP	PF W	26	1	23	4	12		18	2	7	1	4	3	4	2	107	66
		Ges	32	1	30	4	18		19	2	10	1	5	3	6	4	135	85
Kunst-Medien-Ästh.Bild.	BA LA Gym/OS	LF M	11	2	8	1	14	2	3	1	1		1			1	45	38
Kunst-Medien-Ästh.Bild.	BA LA Gym/OS	LF W	47	11	46	1	48	5	22	2	9	2	4			4	201	158
		Ges	58	13	54	2	62	7	25	3	10	2	5			5	246	196
Kunst-Medien-Ästh.Bild.	M.Ed.Grund	EF W	3		1					1	1						6	4
		Ges	3		1					1	1						6	4
Kunst-Medien-Ästh.Bild.	M.Ed.Grund	UF M			2												2	2
Kunst-Medien-Ästh.Bild.	M.Ed.Grund	UF W	14		12		6	2			1						35	26
		Ges	14		14		6	2			1						37	28
Kunst-Medien-Ästh.Bild.	M.Ed.Gym/OS	LF M	2		7		3										12	9
Kunst-Medien-Ästh.Bild.	M.Ed.Gym/OS	LF W	22	3	29	2	15	3	4	2							80	56
		Ges	24	3	36	2	18	3	4	2							92	65
Kunst-Medien-Ästh.Bild.	M.Ed.IP/SP	EF M	1		1												2	2
Kunst-Medien-Ästh.Bild.	M.Ed.IP/SP	EF W	7		10		7	2	3	1							30	17
		Ges	8		11		7	2	3	1							32	19
Medienkul u Globalisierg.	Master	M	2		6	1	1			1							11	9
Medienkul u Globalisierg.	Master	W	17	1	23		15	2	7	1		2	2	1	2	1	74	41
		Ges	19	1	29	1	16	2	7	2		2	2	1	2	1	85	50

Fortsetzung: Studienfälle nach Fachsemestern

Studiengang	Abschluß	G	1	2	3	4	5	6	7	8	9	10	11	12	13-14	>14	Ges	RSZ
Musikpädagogik	BA BiPEB	EF M	1														1	1
		Ges	1														1	1
Musikpädagogik	BA BiPEB	UF M							1								1	
Musikpädagogik	BA BiPEB	UF W	1								1	1					3	1
		Ges	1						1		1	1					4	1
Musikpädagogik	BA LA Gym/OS	LF M	3		5		10				2		1			1	22	18
Musikpädagogik	BA LA Gym/OS	LF W	10	1	8		2	1	8		3						33	22
		Ges	13	1	13		12	1	8		5		1		1		55	40
Musikpädagogik	M.Ed.Grund	UF W				1											1	1
		Ges				1											1	1
Musikpädagogik	M.Ed.Gym/OS	LF M	1		2	1	4		1								9	4
Musikpädagogik	M.Ed.Gym/OS	LF W	1		6		1		1								9	7
		Ges	2		8	1	5		2								18	11
Musikwissenschaft	BA FWmP	KF M	3	1			4		4				1				13	8
Musikwissenschaft	BA FWmP	KF W	5	1	3			1	4								14	10
		Ges	8	2	3		4	1	8				1				27	18
Musikwissenschaft	BA FWmP	PF M	18		9		6		4								37	33
Musikwissenschaft	BA FWmP	PF W	10		8		4		3								25	22
		Ges	28		17		10		7								62	55
Musikwissenschaften	Master	M	1		1				3		1						6	2
Musikwissenschaften	Master	W			1		2										3	1
		Ges	1		2		2		3		1						9	3
Philosophie	BA FWmP	KF M	15	1	13		8	1	11		5		1		4	8	67	38
Philosophie	BA FWmP	KF W	19		19	3	25	1	9		12		2		1	1	92	67
		Ges	34	1	32	3	33	2	20		17		3		5	9	159	105
Philosophie	BA FWmP	PF M	35	4	15	2	16	1	9	2	10		4			5	103	73
Philosophie	BA FWmP	PF W	45		6	3	6	1	6	3	2		4	1		5	82	61
		Ges	80	4	21	5	22	2	15	5	12		8	1		10	185	134
Religionsw./Religionspäd.	BA BiPEB	EF M					1										1	1
Religionsw./Religionspäd.	BA BiPEB	EF W	5		3		3		1		2						14	11
		Ges	5		3		4		1		2						15	12
Religionsw./Religionspäd.	BA BiPEB	UF M	2		2				3								7	4
Religionsw./Religionspäd.	BA BiPEB	UF W	7		5	1	3										16	16
		Ges	9		7	1	3		3								23	20
Religionsw./Religionspäd.	BA FWmP	KF M	2	1	2	1	2		4		2					2	16	8
Religionsw./Religionspäd.	BA FWmP	KF W	8	1	3	1	4		2		2		2				23	17
		Ges	10	2	5	2	6		6		4		2			2	39	25
Religionsw./Religionspäd.	BA FWmP	PF M	5				1						1			3	10	6
Religionsw./Religionspäd.	BA FWmP	PF W	14		3	2	6	1	3	1	1		1		1	3	36	26
		Ges	19		3	2	7	1	3	1	1		2		1	6	46	32
Religionsw./Religionspäd.	BA LA Gym/OS	LF M	17		6		8		8		6		2		1	1	49	31
Religionsw./Religionspäd.	BA LA Gym/OS	LF W	48	3	34	1	36		20		4		1	1		3	151	122
		Ges	65	3	40	1	44		28		10		3	1	1	4	200	153
Religionsw./Religionspäd.	M.Ed.Grund	EF W	1		1												2	2
		Ges	1		1												2	2
Religionsw./Religionspäd.	M.Ed.Grund	UF M	1														1	1
Religionsw./Religionspäd.	M.Ed.Grund	UF W	1				4										5	1
		Ges	2				4										6	2
Religionsw./Religionspäd.	M.Ed.Gym/OS	LF M	2				2				1						5	2
Religionsw./Religionspäd.	M.Ed.Gym/OS	LF W	6	2	10	2	4										24	20
		Ges	8	2	10	2	6				1						29	22
Religionsw./Religionspäd.	M.Ed.IP/SP	EF W	1		4		1										6	5
		Ges	1		4		1										6	5

Fortsetzung: Studienfälle nach Fachsemestern

Studiengang	Abschluß	G	1	2	3	4	5	6	7	8	9	10	11	12	13-14	>14	Ges	RSZ
Religionswissenschaft(M)	Master	M	1		1		3						1				6	2
Religionswissenschaft(M)	Master	W	10		3	1	1		1	1	1		1				19	14
		Ges	11		4	1	4		1	1	1		2				25	16
Transkulturelle Studien	Master	M	2		5	1	2	1	3	2	1						17	8
Transkulturelle Studien	Master	W	25		22	1	19	3	9	3	2		3			2	89	48
		Ges	27		27	2	21	4	12	5	3		3		2		106	56

Studienfälle im FB 09: 3412

2. Studienfälle nach Hochschulesemestern im WS 19/20

Studiengang	Abschluß	G	1	2	3	4	5	6	7	8	9	10	11	12	13-14	>14	Ges	RSZ
Angewandte Philosophie	Master	M									1		2		1	2	6	
Angewandte Philosophie	Master	W							1		1		1				3	
		Ges							1		2		3		1	2	9	
Digital Media and Society	Master	M	6		2				1				2		1		12	
Digital Media and Society	Master	W	10	1	6				2		4	2	3	1	2		31	
		Ges	16	1	8				3		4	2	5	1	3		43	
Kommun.- & Medienwiss.	BA FWmP	KF M	25		13		7	1	6	1	3		6		5		67	
Kommun.- & Medienwiss.	BA FWmP	KF W	58	3	34	2	21	1	26	5	10	2	5		1	6	174	
		Ges	83	3	47	2	28	2	32	6	13	2	11		6	6	241	
Kommun.- & Medienwiss.	BA FWmP	PF M	13		19		21	1	24	2	14		6		7	9	116	
Kommun.- & Medienwiss.	BA FWmP	PF W	45		64		72	6	51	3	30	1	25	5	16	13	331	
		Ges	58		83		93	7	75	5	44	1	31	5	23	22	447	
Komplexes Entscheiden	Master	M							2	1	9	1	11	2	15	36	77	
Komplexes Entscheiden	Master	W			1				1	1	13		15	1	10	22	64	
		Ges			1				3	2	22	1	26	3	25	58	141	
Kulturwissenschaft	BA FWmP	KF M	8	1	6	1	10		7	4	4	1	3	1	6	7	59	
Kulturwissenschaft	BA FWmP	KF W	28	2	32	3	35	4	28	2	16		8	1	7	9	175	
		Ges	36	3	38	4	45	4	35	6	20	1	11	2	13	16	234	
Kulturwissenschaft	BA FWmP	PF M	10		6	1	11	1	4	2	1	1	3	1	1	2	44	
Kulturwissenschaft	BA FWmP	PF W	52	1	51	5	48	4	23	5	31	3	16	1	7	10	257	
		Ges	62	1	57	6	59	5	27	7	32	4	19	2	8	12	301	
Kunst- und Filmwiss.	Master	M													1	1	2	
Kunst- und Filmwiss.	Master	W							1	1	3	1	1		4	9	20	
		Ges							1	1	3	1	1		5	10	22	
Kunst-Medien-Ästh.Bild.	BA BiPEB	EF M			1		2		3		1			1	1		9	
Kunst-Medien-Ästh.Bild.	BA BiPEB	EF W	11		11		15		11		5	2	2		2	6	65	
		Ges	11		12		17		14		6	2	2	1	3	6	74	
Kunst-Medien-Ästh.Bild.	BA BiPEB	UF M			1		1				1					2	5	
Kunst-Medien-Ästh.Bild.	BA BiPEB	UF W	10	2	15	4	22		22	1	6		4		2	9	97	
		Ges	10	2	16	4	23		22	1	7		4		2	11	102	
Kunst-Medien-Ästh.Bild.	BA FWmP	KF M	3		5		4		2		1				2		17	
Kunst-Medien-Ästh.Bild.	BA FWmP	KF W	19		24		31		15	2	13	1	6		8	11	130	
		Ges	22		29		35		17	2	14	1	6		10	11	147	
Kunst-Medien-Ästh.Bild.	BA FWmP	PF M	4		6		2		2		3		1	1	4	5	28	
Kunst-Medien-Ästh.Bild.	BA FWmP	PF W	13		24	3	11	1	18	4	12	1	3	1	4	12	107	
		Ges	17		30	3	13	1	20	4	15	1	4	2	8	17	135	
Kunst-Medien-Ästh.Bild.	BA LA Gym/OS	LF M	5	1	4		10		6	1		1	4	1	2	10	45	
Kunst-Medien-Ästh.Bild.	BA LA Gym/OS	LF W	23		27	3	53	1	33		20	2	9	3	7	20	201	
		Ges	28	1	31	3	63	1	39	1	20	3	13	4	9	30	246	
Kunst-Medien-Ästh.Bild.	M.Ed.Grund	EF W							2		2					2	6	
		Ges							2		2					2	6	
Kunst-Medien-Ästh.Bild.	M.Ed.Grund	UF M											2				2	
Kunst-Medien-Ästh.Bild.	M.Ed.Grund	UF W							2		17		8	1		7	35	
		Ges							2		17		10	1		7	37	

Fortsetzung: Studienfälle nach Hochschulse mestern

Studiengang	Abschluß	G	1	2	3	4	5	6	7	8	9	10	11	12	13-14	>14	Ges
Kunst-Medien-Ästh.Bild.	M.Ed.Gym/OS	LF M									2		1	1	2	6	12
Kunst-Medien-Ästh.Bild.	M.Ed.Gym/OS	LF W							6		20		17	1	8	28	80
		Ges							6		22		18	2	10	34	92
Kunst-Medien-Ästh.Bild.	M.Ed.IP/SP	EF M													1	1	2
Kunst-Medien-Ästh.Bild.	M.Ed.IP/SP	EF W							4		5		6		4	11	30
		Ges							4		5		6		5	12	32
Medienkul u Globalisierg.	Master	M									3		3		3	2	11
Medienkul u Globalisierg.	Master	W			1			1	7		13	5	13	4	11	19	74
		Ges			1			1	7		16	5	16	4	14	21	85
Musikpädagogik	BA BiPEB	EF M	1														1
		Ges	1														1
Musikpädagogik	BA BiPEB	UF M											1				1
Musikpädagogik	BA BiPEB	UF W	1										1			1	3
		Ges	1										2			1	4
Musikpädagogik	BA LA Gym/OS	LF M	2		2		4		4		2		1	1	1	5	22
Musikpädagogik	BA LA Gym/OS	LF W	3	1	6	1	2		9	1	6		1		1	2	33
		Ges	5	1	8	1	6		13	1	8		2	1	2	7	55
Musikpädagogik	M.Ed.Grund	UF W														1	1
		Ges														1	1
Musikpädagogik	M.Ed.Gym/OS	LF M									1		1		1	6	9
Musikpädagogik	M.Ed.Gym/OS	LF W											3			6	9
		Ges									1		4		1	12	18
Musikwissenschaft	BA FWmP	KF M	1		1		3		1	1	1	2	1			2	13
Musikwissenschaft	BA FWmP	KF W	4		5				1		1		1			2	14
		Ges	5		6		3		2	1	2	2	2			4	27
Musikwissenschaft	BA FWmP	PF M	10		10		6	1	5		1		1		2	1	37
Musikwissenschaft	BA FWmP	PF W	4	1	8		4	1	2	1	2		1		1		25
		Ges	14	1	18		10	2	7	1	3		2		3	1	62
Musikwissenschaften	Master	M	1								1					4	6
Musikwissenschaften	Master	W											2			1	3
		Ges	1								1		2			5	9
Philosophie	BA FWmP	KF M	7	1	9		8	2	11	1	7	1	3		5	12	67
Philosophie	BA FWmP	KF W	14		16		20	2	11	1	14	2	4	3	1	4	92
		Ges	21	1	25		28	4	22	2	21	3	7	3	6	16	159
Philosophie	BA FWmP	PF M	22	1	16		12		6	3	13	3	10	1	2	14	103
Philosophie	BA FWmP	PF W	32		7	2	8	1	8	1	5		4	1	5	8	82
		Ges	54	1	23	2	20	1	14	4	18	3	14	2	7	22	185
Religionsw./Religionspäd.	BA BiPEB	EF M					1										1
Religionsw./Religionspäd.	BA BiPEB	EF W	3		4		3				3				1		14
		Ges	3		4		4				3				1		15
Religionsw./Religionspäd.	BA BiPEB	UF M	2		2				2			1					7
Religionsw./Religionspäd.	BA BiPEB	UF W	5	1	2		6						1			1	16
		Ges	7	1	4		6		2			1	1			1	23
Religionsw./Religionspäd.	BA FWmP	KF M	2		1				3		4		1	1	1	3	16
Religionsw./Religionspäd.	BA FWmP	KF W	4		5		5		2	1	2		1	1	3		23
		Ges	6		6		5		5	1	6		1	2	4	3	39
Religionsw./Religionspäd.	BA FWmP	PF M	3		1		1							1		4	10
Religionsw./Religionspäd.	BA FWmP	PF W	13		1		5		6	1	2		3			5	36
		Ges	16		2		6		6	1	2		3	1		9	46
Religionsw./Religionspäd.	BA LA Gym/OS	LF M	7		4	1	11		6	1	5		4		3	7	49
Religionsw./Religionspäd.	BA LA Gym/OS	LF W	31	1	35	2	33	2	25	1	6		1	1	4	9	151
		Ges	38	1	39	3	44	2	31	2	11		5	1	7	16	200
Religionsw./Religionspäd.	M.Ed.Grund	EF W									2						2
		Ges									2						2

Fortsetzung: Studienfälle nach Hochschulsesemestern

Studiengang	Abschluß	G	1	2	3	4	5	6	7	8	9	10	11	12	13-14	>14	Ges
Religionsw./Religionspäd.	M.Ed.Grund	UF M							1								1
Religionsw./Religionspäd.	M.Ed.Grund	UF W							1				2		2		5
		Ges							2				2		2		6
Religionsw./Religionspäd.	M.Ed.Gym/OS	LF M													1	4	5
Religionsw./Religionspäd.	M.Ed.Gym/OS	LF W							3		8		4		4	5	24
		Ges							3		8		4		5	9	29
Religionsw./Religionspäd.	M.Ed.IP/SP	EF W							1		2		2	1			6
		Ges							1		2		2	1			6
Religionswissenschaft(M)	Master	M							1			1				4	6
Religionswissenschaft(M)	Master	W							2	1	6	1	1	1	2	5	19
		Ges							3	1	6	2	1	1	2	9	25
Transkulturelle Studien	Master	M									2		1	1	2	11	17
Transkulturelle Studien	Master	W	4		4		4				7	3	12	7	18	30	89
		Ges	4		4		4				9	3	13	8	20	41	106

Studienfälle im FB 09: 3412

3. Studienfälle nach Alter im WS 19/20

Studiengang	Abschluß	G	Gesamt		1. FS		1. HS	
			Anzahl	Ø Alter	Anzahl	Ø Alter	Anzahl	Ø Alter
Angewandte Philosophie	Master	M	6	28,94	5	28,84		
Angewandte Philosophie	Master	W	3	24,79	3	24,79		
		Ges	9	27,56	8	27,32		
Digital Media and Society	Master	M	12	28,21	6	26,67	6	26,67
Digital Media and Society	Master	W	31	26,53	15	26,27	10	27,50
		Ges	43	27,00	21	26,39	16	27,19
Kommun.- & Medienwiss.	BA FWmP	KF M	67	22,77	38	21,12	25	20,76
Kommun.- & Medienwiss.	BA FWmP	KF W	174	22,47	76	21,00	58	20,53
		Ges	241	22,55	114	21,04	83	20,60
Kommun.- & Medienwiss.	BA FWmP	PF M	116	24,76	21	22,27	13	21,32
Kommun.- & Medienwiss.	BA FWmP	PF W	331	23,59	65	21,96	45	21,15
		Ges	447	23,90	86	22,04	58	21,18
Komplexes Entscheiden	Master	M	77	28,22	15	24,40		
Komplexes Entscheiden	Master	W	64	27,73	17	24,76		
		Ges	141	28,00	32	24,59		
Kulturwissenschaft	BA FWmP	KF M	59	26,11	13	25,33	8	23,18
Kulturwissenschaft	BA FWmP	KF W	175	23,54	41	21,43	28	21,03
		Ges	234	24,19	54	22,37	36	21,51
Kulturwissenschaft	BA FWmP	PF M	44	23,96	15	22,01	10	22,28
Kulturwissenschaft	BA FWmP	PF W	257	24,02	68	21,69	52	20,79
		Ges	301	24,01	83	21,75	62	21,03
Kunst- und Filmwiss.	Master	M	2	29,69	1	29,78		
Kunst- und Filmwiss.	Master	W	10	26,24	7	25,70		
		Ges	12	26,81	8	26,21		
Kunst-Medien-Ästh.Bild.	BA BiPEB	EF M	9	25,75	1	23,68		
Kunst-Medien-Ästh.Bild.	BA BiPEB	EF W	65	25,30	20	24,93	11	22,57
		Ges	74	25,36	21	24,87	11	22,57
Kunst-Medien-Ästh.Bild.	BA BiPEB	UF M	5	28,89				
Kunst-Medien-Ästh.Bild.	BA BiPEB	UF W	97	23,99	25	23,25	10	20,24
		Ges	102	24,23	25	23,25	10	20,24
Kunst-Medien-Ästh.Bild.	BA FWmP	KF M	17	23,37	11	23,14	3	22,08
Kunst-Medien-Ästh.Bild.	BA FWmP	KF W	130	24,44	40	22,38	19	21,67
		Ges	147	24,31	51	22,54	22	21,73

Fortsetzung: Studienfälle nach Alter

Studiengang	Abschluß	G	Gesamt		1. FS		1. HS	
			Anzahl	Ø Alter	Anzahl	Ø Alter	Anzahl	Ø Alter
Kunst-Medien-Ästh.Bild.	BA FWmP	PF M	28	27,44	6	26,87	4	21,38
Kunst-Medien-Ästh.Bild.	BA FWmP	PF W	107	24,25	26	21,81	13	21,57
		Ges	135	24,91	32	22,76	17	21,53
Kunst-Medien-Ästh.Bild.	BA LA Gym/OS	LF M	45	25,73	11	23,08	5	21,11
Kunst-Medien-Ästh.Bild.	BA LA Gym/OS	LF W	201	24,85	47	23,05	23	20,35
		Ges	246	25,01	58	23,06	28	20,49
Kunst-Medien-Ästh.Bild.	M.Ed.Grund	EF W	6	26,02	3	23,35		
		Ges	6	26,02	3	23,35		
Kunst-Medien-Ästh.Bild.	M.Ed.Grund	UF M	2	24,81				
Kunst-Medien-Ästh.Bild.	M.Ed.Grund	UF W	35	25,01	14	24,02		
		Ges	37	24,99	14	24,02		
Kunst-Medien-Ästh.Bild.	M.Ed.Gym/OS	LF M	12	29,79	2	35,97		
Kunst-Medien-Ästh.Bild.	M.Ed.Gym/OS	LF W	80	26,59	22	25,29		
		Ges	92	27,01	24	26,18		
Kunst-Medien-Ästh.Bild.	M.Ed.IP/SP	EF M	2	31,62	1	36,51		
Kunst-Medien-Ästh.Bild.	M.Ed.IP/SP	EF W	30	27,24	7	26,86		
		Ges	32	27,51	8	28,07		
Medienkul u Globalisierg.	Master	M	11	28,26	2	25,21		
Medienkul u Globalisierg.	Master	W	84	27,21	17	23,57		
		Ges	95	27,33	19	23,74		
Musikpädagogik	BA BiPEB	EF M	1	20,90	1	20,90	1	20,90
		Ges	1	20,90	1	20,90	1	20,90
Musikpädagogik	BA BiPEB	UF M	1	25,57				
Musikpädagogik	BA BiPEB	UF W	3	26,66	1	19,50	1	19,50
		Ges	4	26,38	1	19,50	1	19,50
Musikpädagogik	BA LA Gym/OS	LF M	22	26,01	3	22,19	2	19,32
Musikpädagogik	BA LA Gym/OS	LF W	33	24,32	10	24,49	3	20,87
		Ges	55	24,99	13	23,96	5	20,25
Musikpädagogik	M.Ed.Grund	UF W	1	39,96				
		Ges	1	39,96				
Musikpädagogik	M.Ed.Gym/OS	LF M	9	28,45	1	25,77		
Musikpädagogik	M.Ed.Gym/OS	LF W	9	29,43	1	35,38		
		Ges	18	28,94	2	30,58		
Musikwissenschaft	BA FWmP	KF M	13	27,65	3	32,45	1	20,71
Musikwissenschaft	BA FWmP	KF W	14	26,20	5	20,04	4	19,92
		Ges	27	26,90	8	24,69	5	20,08
Musikwissenschaft	BA FWmP	PF M	37	24,39	18	22,36	10	22,13
Musikwissenschaft	BA FWmP	PF W	25	22,48	10	22,20	4	20,03
		Ges	62	23,62	28	22,30	14	21,53
Musikwissenschaften	Master	M	6	29,96	1	26,68	1	26,68
Musikwissenschaften	Master	W	3	38,27				
		Ges	9	32,73	1	26,68	1	26,68
Philosophie	BA FWmP	KF M	67	26,28	15	22,90	7	22,02
Philosophie	BA FWmP	KF W	92	23,83	19	21,64	14	20,23
		Ges	159	24,86	34	22,20	21	20,83
Philosophie	BA FWmP	PF M	103	25,98	35	23,81	22	22,26
Philosophie	BA FWmP	PF W	82	25,31	45	21,65	32	20,29
		Ges	185	25,68	80	22,60	54	21,09
Religionsw./Religionspäd.	BA BiPEB	EF M	1	23,30				
Religionsw./Religionspäd.	BA BiPEB	EF W	14	22,83	5	20,43	3	19,93
		Ges	15	22,86	5	20,43	3	19,93

Fortsetzung: Studienfälle nach Alter

Studiengang	Abschluß	G	Gesamt		1. FS		1. HS	
			Anzahl	Ø Alter	Anzahl	Ø Alter	Anzahl	Ø Alter
Religionsw./Religionspäd.	BA BiPEB	UF M	7	23,20	2	24,33	2	24,33
Religionsw./Religionspäd.	BA BiPEB	UF W	16	24,58	7	20,36	5	20,15
		Ges	23	24,16	9	21,25	7	21,34
Religionsw./Religionspäd.	BA FWmP	KF M	16	28,25	2	33,52	2	33,52
Religionsw./Religionspäd.	BA FWmP	KF W	23	29,04	8	29,26	4	21,29
		Ges	39	28,71	10	30,11	6	25,37
Religionsw./Religionspäd.	BA FWmP	PF M	10	32,82	5	26,22	3	19,48
Religionsw./Religionspäd.	BA FWmP	PF W	36	23,81	14	20,35	13	19,89
		Ges	46	25,77	19	21,90	16	19,81
Religionsw./Religionspäd.	BA LA Gym/OS	LF M	49	24,42	17	24,32	7	19,84
Religionsw./Religionspäd.	BA LA Gym/OS	LF W	151	23,47	48	21,68	31	20,31
		Ges	200	23,70	65	22,37	38	20,22
Religionsw./Religionspäd.	M.Ed.Grund	EF W	2	24,36	1	24,07		
		Ges	2	24,36	1	24,07		
Religionsw./Religionspäd.	M.Ed.Grund	UF M	1	21,90	1	21,90		
Religionsw./Religionspäd.	M.Ed.Grund	UF W	5	25,47	1	22,73		
		Ges	6	24,88	2	22,32		
Religionsw./Religionspäd.	M.Ed.Gym/OS	LF M	5	27,82	2	27,44		
Religionsw./Religionspäd.	M.Ed.Gym/OS	LF W	24	26,86	6	26,71		
		Ges	29	27,03	8	26,89		
Religionsw./Religionspäd.	M.Ed.IP/SP	EF W	6	29,72	1	36,47		
		Ges	6	29,72	1	36,47		
Religionswissenschaft(M)	Master	M	6	31,03	1	24,48		
Religionswissenschaft(M)	Master	W	19	27,86	10	26,02		
		Ges	25	28,62	11	25,88		
Transkulturelle Studien	Master	M	17	29,37	2	27,44		
Transkulturelle Studien	Master	W	89	27,83	25	26,78	4	24,00
		Ges	106	28,08	27	26,82	4	24,00

4. Studienfallentwicklung vom WS 11/12 – WS 19/20

a) Studienfälle insgesamt

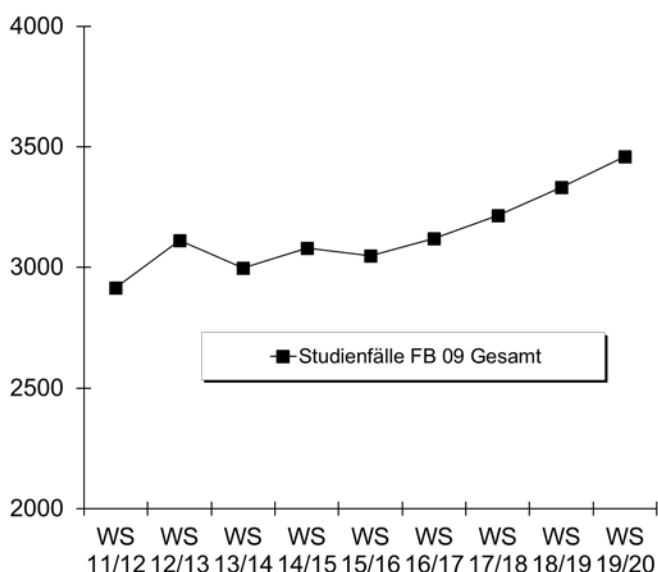
		WS 11/12	WS 12/13	WS 13/14	WS 14/15	WS 15/16	WS 16/17	WS 17/18	WS 18/19	WS 19/20
Studienfälle FB 09 Gesamt	Ges	2915	3112	2997	3078	3046	3119	3214	3333	3459
	M	840	903	804	754	694	743	764	872	901
	W	1961	2093	2065	2200	2235	2260	2327	2461	2558
Digital Media and Society									24	43
Master	Ges								24	43
	M								6	12
	W								18	31
Komplexes Entscheiden		114	116	128	124	117	116	123	135	141
Master	Ges	114	116	128	124	117	116	123	135	141
	M	61	61	67	66	66	67	73	80	77
	W	53	55	61	58	51	49	50	55	64

Fortsetzung: Studienfälle insgesamt

		WS 11/12	WS 12/13	WS 13/14	WS 14/15	WS 15/16	WS 16/17	WS 17/18	WS 18/19	WS 19/20
Komm. und Medienwiss.		124	292	394	484	545	560	600	644	694
Bachelor	Ges	124	292	394	484	545	560	595	639	688
	M	30	83	110	125	123	137	145	160	183
	W	94	209	284	359	422	423	450	479	505
Promotion	Ges							5	5	6
	M							2	1	2
	W							3	4	4
Kunst und Filmwiss.									3	12
Master	Ges								3	12
	M								2	2
	W								1	10
Kunst und Kulturverm.		38	52	33	40	24	33	22	19	10
Master	Ges	38	52	33	40	24	33	22	19	10
	M	4	5	5	3					
	W	34	47	28	37	24	33	22	19	10
Kulturwissenschaft		714	588	561	575	565	575	539	545	551
Bachelor	Ges	555	560	535	544	539	550	518	522	535
	M	130	140	134	129	106	115	111	102	103
	W	425	420	401	415	433	435	407	420	432
Promotion	Ges	26	28	26	31	26	25	21	23	16
	M	7	9	8	8	8	8	7	8	5
	W	19	19	18	23	18	17	14	15	11
Kunst/Kunstwissenschaft		676	712	757	778	748	739	803	818	877
Bachelor	Ges	490	558	580	609	571	558	617	648	704
	M	76	76	75	70	73	67	78	89	104
	W	414	482	505	539	498	491	539	559	600
Master	Ges	105	143	165	159	169	173	178	162	167
	M	8	15	14	13	9	11	16	20	16
	W	97	128	151	146	160	162	162	142	151
Promotion	Ges	10	11	12	10	8	8	8	8	6
	M	2	3	2	2	2	2	2	1	
	W	8	8	10	8	6	6	6	7	6
Musik/Musikwissenschaft		171	150	142	128	119	170	178	179	182
Bachelor	Ges	107	105	98	79	73	120	133	142	149
	M	51	48	46	43	34	52	65	67	74
	W	56	57	52	36	39	68	68	75	75
Master	Ges	30	39	39	44	42	47	42	34	28
	M	12	17	16	15	15	21	16	17	15
	W	18	22	23	29	27	26	26	17	13
Promotion	Ges	8	6	5	5	4	3	3	3	5
	M	4	3	2	2	2	2	2	2	4
	W	4	3	3	3	2	1	1	1	1
Medienkultur		82	80	88	98	103	97	96	63	38
Master	Ges	82	80	88	98	103	97	96	63	38
	M	16	14	13	12	20	18	16	8	3
	W	66	66	75	86	83	79	80	55	35
Medienk. und Globalisierung									28	47
Master	Ges								28	47
	M								6	8
	W								22	39

Fortsetzung: Studienfälle insgesamt

		WS 11/12	WS 12/13	WS 13/14	WS 14/15	WS 15/16	WS 16/17	WS 17/18	WS 18/19	WS 19/20
Philosophie		353	443	341	341	334	346	365	371	351
Bachelor	Ges	264	436	336	335	327	339	358	364	344
	M	137	215	172	154	148	163	170	167	170
	W	127	221	164	181	179	176	188	197	174
Promotion	Ges	7	7	5	6	7	7	7	7	7
	M	4	4	4	4	5	4	4	4	3
	W	3	3	1	2	2	3	3	3	4
Sport		219	250	154	100	54	31	16	7	3
Bachelor	Ges	137	237	148	97	53	30	15	7	3
	M	75	142	94	66	38	22	11	3	2
	W	62	95	54	31	15	8	4	4	1
Master	Ges	30	13	6	3	1	1	1		
	M	12	5	1						
	W	18	8	5	3	1	1	1		
Religion/Bibl. Geschichte		365	360	321	333	351	365	376	400	395
Bachelor	Ges	275	323	259	265	279	292	299	330	323
	M	87	102	85	84	84	97	86	97	83
	W	188	221	174	181	195	195	213	233	240
Master	Ges	34	32	58	65	68	70	73	67	68
	M	5	6	8	10	13	12	18	13	12
	W	29	26	50	55	55	58	55	54	56
Promotion	Ges	3	5	4	3	4	3	4	3	4
	M	1	3	1	1	1	1	1	1	
	W	2	2	3	2	3	2	3	2	4
Transkulturelle Studien		59	69	78	77	86	87	96	97	106
Master	Ges	59	69	78	77	86	87	96	97	106
	M	9	13	14	13	13	11	14	18	17
	W	50	56	64	64	73	76	82	79	89
Angewandte Philosophie										9
Master	Ges									9
	M									6
	W									3



b) Studienfälle im 1. Fachsemester

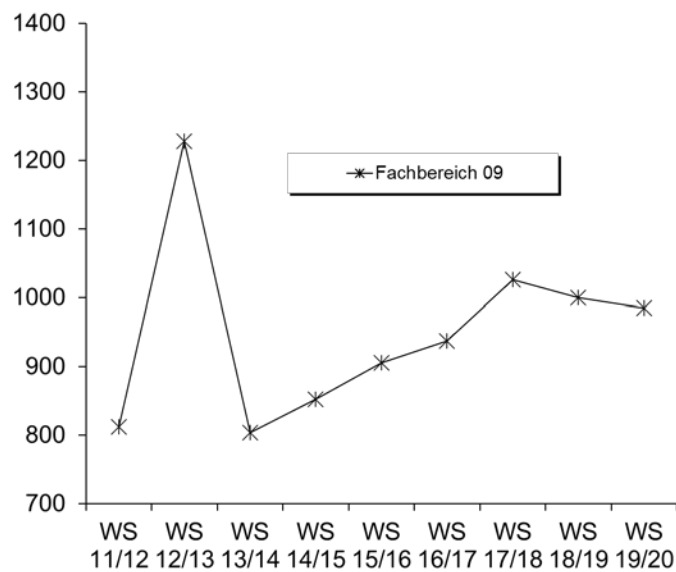
Studiengang	Abschluss		WS 11/12	WS 12/13	WS 13/14	WS 14/15	WS 15/16	WS 16/17	WS 17/18	WS 18/19	WS 19/20
Angewandte Philosophie	Master	M									5
		W									3
		Ges									
Digital Median and Society	Master	M								6	6
		W								18	15
		Ges									24
Komplexes Entscheiden	Master	M	41	14	13	15	15	21	19	22	15
		W	42	16	17	10	12	12	12	17	17
		Ges	83	30	30	25	27	33	31	39	32
Kommun:- u. Medienwiss.	BA FWmP KF	M	3	15	7	6	8	6	17	16	38
		W	32	36	34	33	39	46	45	48	76
		Ges	35	51	41	39	47	52	62	64	114
Kommun:- u. Medienwiss.	BA FWmP PF	M	27	40	24	23	18	37	27	24	21
		W	62	89	54	74	79	67	86	78	65
		Ges	89	129	78	97	97	104	113	102	86
Kulturwissenschaft	BA FWmP KF	M	15	17	17	15	7	19	21	9	13
		W	48	50	42	56	61	49	63	45	41
		Ges	63	67	59	71	68	68	84	54	54
Kulturwissenschaft	BA FWmP PF	M	12	14	11	11	13	12	16	14	15
		W	57	53	53	69	71	51	57	73	68
		Ges	69	67	64	80	84	63	73	87	83
Kunst und Filmwiss.	Master	M								1	1
		W								2	7
		Ges									3
Kunst-Medien-Ästh.	BA BiPEb EF	M	2	2	1		2	3	6	2	1
		W	14	36	14	25	21	16	20	20	20
		Ges	16	38	15	25	23	19	26	22	21
Kunst-Medien-Ästh.	BA BiPEb UF	M	1	1	1	2	2	1	1	3	
		W	13	22	10	17	23	22	29	22	25
		Ges	14	23	11	19	25	23	30	25	25
Kunst-Medien-Ästh.	BA FWmP KF	M	2	4	3	1	4	3	2	3	11
		W	20	17	33	30	19	22	28	24	40
		Ges	22	21	36	31	23	25	30	27	51
Kunst-Medien-Ästh.	BA FWmP PF	M	7	7	5	6	4	1	11	9	6
		W	36	55	45	36	30	34	37	33	26
		Ges	43	62	50	42	34	35	48	42	32
Kunst-Medien-Ästh.	BA LA Gym/OS LF	M	9	10	9	8	7	4	15	11	11
		W	39	46	34	35	35	49	60	55	47
		Ges	48	56	43	43	42	53	75	66	58
Kunst-Medien-Ästh.	M.Ed.Grund EF	M									
		W				1	1			1	3
		Ges				1	1			1	3
Kunst-Medien-Ästh.	M.Ed.Grund UF	M								2	
		W				8	7	11	6	7	14
		Ges				8	7	11	6	9	14
Kunst-Medien-Ästh.	M.Ed.Inkl.P/SP EF	M								1	1
		W				5	25	15	6	9	7
		Ges				5	25	15	6	10	8
Kunst-Medien-Ästh.	M.Ed.Gym/OS LF	M				1	2	5	7	7	2
		W				14	27	26	19	29	22
		Ges				15	29	31	26	36	24

Fortsetzung: Studienfälle im 1. Fachsemester

Studiengang	Abschluss		WS 11/12	WS 12/13	WS 13/14	WS 14/15	WS 15/16	WS 16/17	WS 17/18	WS 18/19	WS 19/20
Medienkul und Globalisier.	Master	M								7	2
		W								22	17
		Ges									29
Musikwissenschaft	BA FWmP KF	M						6	6	5	3
		W					14	10	9	5	
		Ges						20	16	14	8
Musikwissenschaft	BA FWmP PF	M	1	3	1	3		18	17	12	18
		W	7	3	4		2	11	12	16	10
		Ges	8	6	5	3	2	29	29	28	28
Musikwissenschaft	Master	M						4		1	1
		W						2	2	1	
		Ges						6	2	2	1
Musikpädagogik	BA LA Gym/OS LF	M	11	8	6	7	8	2	10	6	3
		W	5	8	5	3	10	12	3	9	10
		Ges	16	16	11	10	18	14	13	15	13
Musikpädagogik	M.Ed.Gym/OS LF	M				3	5	4	4	2	1
		W				3	2	4	2	3	1
		Ges				6	7	8	6	5	2
Philosophie	BA FWmP KF	M	16	33	11	19	18	24	27	23	15
		W	18	53	26	42	38	35	48	38	19
		Ges	34	86	37	61	56	59	75	61	34
Philosophie	BA FWmP PF	M	11	84	19	27	39	32	38	32	35
		W	14	86	21	26	45	34	40	33	45
		Ges	25	170	40	53	84	66	78	65	80
Religionswissenschaft	BA BiPEb EF	M	1						2		
		W	9	11	8	8	10	6	5	6	5
		Ges	10	11	8	8	10	6	7	6	5
Religionswissenschaft	BA BiPEb UF	M	1		1	1		3		3	2
		W	3	2	3	4	2		5	6	7
		Ges	4	2	4	5	2	3	5	9	9
Religionswissenschaft	BA FWmP KF	M	8	21	20	9	15	10	5	7	2
		W	10	26	26	16	26	18	17	16	8
		Ges	18	47	46	25	41	28	22	23	10
Religionswissenschaft	BA FWmP PF	M	4	8	8	6	4	2	4	2	5
		W	6	18	24	16	13	16	11	6	14
		Ges	10	26	32	22	17	18	15	8	19
Religionswissenschaft	BA LA Gym/OS LF	M	9	3	8	10	18	22	19	23	17
		W	18	16	22	28	35	40	56	54	48
		Ges	27	19	30	38	53	62	75	77	65
Religionswiss./Religionspäd.	M.Ed.Grund EF	M									
		W				2	1		1	2	1
		Ges				2	1		1	2	1
Religionswiss./Religionspäd.	M.Ed.Grund UF	M						1			1
		W				3	1	1	3		1
		Ges				3	1	2	3		2
Religionswiss./Religionspäd.	M.Ed.Inkl.P/SP EF	M									
		W				4	5	4	1	4	1
		Ges				4	5	4	1	4	1
Religionswiss./Religionspäd.	M.Ed.Gym/OS LF	M				1	2		3		2
		W				7	4	12	7	9	6
		Ges				8	6	12	10	9	8

Fortsetzung: Studienfälle im 1. Fachsemester

Studiengang	Abschluss		WS	WS	WS	WS	WS	WS	WS	WS	WS
			11/12	12/13	13/14	14/15	15/16	16/17	17/18	18/19	19/20
Religionswissenschaft	Master	M			1	2			2	1	1
		W			5	4	2	5	5	4	10
		Ges			6	6	2	5	7	5	11
Transkulturelle Studien	Master	M	1	5	3	2	4	5	3	5	2
		W	25	10	20	20	20	15	23	22	25
		Ges	26	15	23	22	24	20	26	27	27
Fachbereich 09		M	223	396	185	185	207	249	285	259	256
		W	589	832	619	667	698	688	741	741	729
		Ges	812	1228	804	852	905	937	1026	1000	985



5. Studienfallkohorten bis zum WS 17/18

Komm.und Medienw. BA FWmP KF	Fachsemester								
	Abbruch oder Wechsel in RSZ						>RSZ		
	1	2	3	4	5	6	7	8	9
Kohorte 12/13	51	51	37	35	32	27	21	16	5
Schwund in %			27%	31%	37%	47%	59%	69%	90%
Kohorte 13/14	41	31	27	26	25	26	20	15	5
Schwund in %		24%	34%	37%	39%	37%	51%	63%	88%
Kohorte 14/15	39	36	26	21	19	18	12	11	7
Schwund in %		8%	33%	46%	51%	54%	69%	72%	82%
Kohorte 15/16	47	40	30	27	25	24	15	12	5
Schwund in %		15%	36%	43%	47%	49%	68%	74%	89%
Kohorte 16/17	52	37	31	31	31	28	22		
Schwund in %		29%	40%	40%	40%	46%	58%		
Kohorte 17/18	62	49	37	33	31				
Schwund in %		21%	40%	47%	50%				

Fortsetzung: Studienfallkohorten

Komplexes Entscheiden Master	Fachsemester										
	<=RSZ				> RSZ/Abgang wg. Abschluß enth.						
	1	2	3	4	5	6	7	8	9	10	11
Kohorte 12/13	30	29	27	26	22	22	15	10	6	5	4
Schwund in %		3%	10%	13%	27%	27%	50%	67%	80%	83%	87%
Kohorte 13/14	30	30	31	31	30	26	11	7	5	3	3
Schwund in %			-3%	-3%		13%	63%	77%	83%	90%	90%
Kohorte 14/15	25	25	23	22	21	19	10	9	4	4	2
Schwund in %			8%	12%	16%	24%	60%	64%	84%	84%	92%
Kohorte 15/16	27	29	27	27	24	22	15	11	5		
Schwund in %		-7%			11%	19%	44%	59%	81%		
Kohorte 16/17	33	32	30	28	24	24	13				
Schwund in %		3%	9%	15%	27%	27%	61%				
Kohorte 17/18	31	30	28	27	26						
Schwund in %		3%	10%	13%	16%						

Komm.und Medienw. BA FWmP PF	Fachsemester								
	Abbruch oder Wechsel in RSZ						>RSZ		
	1	2	3	4	5	6	7	8	9
Kohorte 12/13	129	130	127	128	122	120	102	88	45
Schwund in %		-1%	2%	1%	5%	7%	21%	32%	65%
Kohorte 13/14	78	85	83	80	77	70	55	48	23
Schwund in %		-9%	-6%	-3%	1%	10%	29%	38%	71%
Kohorte 14/15	97	99	98	97	93	90	65	60	35
Schwund in %		-2%	-1%		4%	7%	33%	38%	64%
Kohorte 15/16	97	105	93	95	95	95	77	63	36
Schwund in %		-8%	4%	2%	2%	2%	21%	35%	63%
Kohorte 16/17	104	112	107	104	101	100	80		
Schwund in %		-8%	-3%		3%	4%	23%		
Kohorte 17/18	113	115	112	109	105				
Schwund in %		-2%	1%	4%	7%				

Kulturwissenschaft BA FWmP KF	Fachsemester								
	Abbruch oder Wechsel in RSZ						>RSZ		
	1	2	3	4	5	6	7	8	9
Kohorte 12/13	67	68	50	51	48	46	35	32	16
Schwund in %		-1%	25%	24%	28%	31%	48%	52%	76%
Kohorte 13/14	59	59	57	54	48	45	37	32	14
Schwund in %			3%	8%	19%	24%	37%	46%	76%
Kohorte 14/15	71	78	63	59	55	52	31	27	15
Schwund in %		-10%	11%	17%	23%	27%	56%	62%	79%
Kohorte 15/16	68	78	57	53	48	48	35	26	15
Schwund in %		-15%	16%	22%	29%	29%	49%	62%	78%
Kohorte 16/17	68	60	50	49	47	44	32		
Schwund in %		12%	26%	28%	31%	35%	53%		
Kohorte 17/18	84	74	57	55	53				
Schwund in %		12%	32%	35%	37%				

Kulturwissenschaft BA FWmP PF	Fachsemester								
	Abbruch oder Wechsel in RSZ						>RSZ		
	1	2	3	4	5	6	7	8	9
Kohorte 12/13	67	67	56	54	51	50	40	38	19
Schwund in %			16%	19%	24%	25%	40%	43%	72%
Kohorte 13/14	64	62	52	54	48	48	40	32	16
Schwund in %		3%	19%	16%	25%	19%	32%	46%	73%
Kohorte 14/15	80	81	68	62	58	56	46	40	23
Schwund in %		-1%	15%	23%	28%	30%	43%	50%	71%
Kohorte 15/16	84	75	67	65	58	56	42	37	23
Schwund in %		11%	20%	23%	31%	33%	50%	56%	73%
Kohorte 16/17	63	54	42	42	37	36	36		
Schwund in %		14%	33%	33%	41%	43%	43%		
Kohorte 17/18	73	71	60	58	54				
Schwund in %		3%	18%	21%	26%				

Fortsetzung: Studienfallkohorten

Kunst und Kulturverm. Master	Fachsemester								
	Abbruch oder Wechsel in RSZ				> RSZ/Abgang wg. Abschluß enth.				
	1	2	3	4	5	6	7	8	9
Kohorte 12/13	19	20	19	18	15	10	2	1	1
Schwund in %		-5%		5%	21%	47%	89%	95%	95%
Kohorte 14/15	17	17	17	17	12	6	6	5	5
Schwund in %					29%	65%	65%	71%	71%
Kohorte 16/17	15	14	14	14	12				
Schwund in %		7%	7%	7%	20%	100%	100%		

Kunst-Medien-Ästh. BA BiPeB EF	Fachsemester								
	Abbruch oder Wechsel in RSZ						>RSZ		
	1	2	3	4	5	6	7	8	9
Kohorte 12/13	38	38	34	34	32	31	10	6	3
Schwund in %			11%	11%	16%	18%	74%	84%	92%
Kohorte 13/14	15	11	8	8	6	7	2	2	1
Schwund in %		27%	47%	47%	60%	53%	87%	87%	93%
Kohorte 14/15	25	24	21	19	12	7	5	5	2
Schwund in %		4%	16%	24%	52%	72%	80%	80%	92%
Kohorte 15/16	23	23	19	16	15	15	5	4	2
Schwund in %			17%	30%	35%	35%	78%	83%	91%
Kohorte 16/17	19	17	14	12	11	11	5		
Schwund in %		11%	26%	37%	42%	42%	74%		
Kohorte 17/18	26	26	24	22	18				
Schwund in %			8%	15%	31%				

Kunst-Medien-Ästh. BA BiPeB UF	Fachsemester								
	Abbruch oder Wechsel in RSZ						>RSZ		
	1	2	3	4	5	6	7	8	9
Kohorte 12/13	23	21	22	20	18	17	10	9	3
Schwund in %		9%	4%	13%	22%	26%	57%	76%	92%
Kohorte 13/14	11	11	12	13	14	10	4	3	3
Schwund in %			-9%	-18%	-27%	33%	73%	80%	80%
Kohorte 14/15	19	22	19	20	15	13	9	9	6
Schwund in %		-16%		-5%	21%	32%	53%	53%	68%
Kohorte 15/16	25	26	22	21	20	19	11	9	3
Schwund in %		-4%	12%	16%	20%	24%	56%	64%	88%
Kohorte 16/17	23	23	22	21	20	19	14		
Schwund in %			4%	9%	13%	17%	39%		
Kohorte 17/18	30	29	27	26	25				
Schwund in %		3%	10%	13%	17%				

Kunst-Medien-Ästh. BA FWmP KF	Fachsemester								
	Abbruch oder Wechsel in RSZ						>RSZ		
	1	2	3	4	5	6	7	8	9
Kohorte 12/13	21	22	23	23	20	22	21	19	13
Schwund in %		-5%	-10%	-10%	5%	-5%		10%	38%
Kohorte 13/14	36	37	32	32	30	27	21	17	9
Schwund in %		-3%	11%	11%	17%	25%	42%	53%	75%
Kohorte 14/15	31	34	26	22	21	21	16	14	7
Schwund in %		-10%	16%	29%	32%	32%	48%	55%	77%
Kohorte 15/16	23	21	17	15	14	14	10	9	6
Schwund in %		9%	26%	35%	39%	39%	57%	61%	74%
Kohorte 16/17	25	27	28	27	24	22	18		
Schwund in %		-8%	-12%	-8%	4%	12%	28%		
Kohorte 17/18	30	31	31	27	28				
Schwund in %		-3%	-3%	10%	7%				

Fortsetzung: Studienfallkohorten

Kunst-Medien-Ästh. BA FWmP PF	Fachsemester								
	Abbruch oder Wechsel in RSZ						>RSZ		
	1	2	3	4	5	6	7	8	9
Kohorte 12/13	62	56	40	38	36	34	23	18	9
Schwund in %		10%	35%	39%	42%	45%	63%	14%	57%
Kohorte 13/14	50	49	43	41	39	42	24	20	8
Schwund in %		2%	14%	18%	22%	16%	52%	60%	84%
Kohorte 14/15	42	38	29	26	24	23	19	16	10
Schwund in %		10%	31%	38%	43%	45%	55%	62%	76%
Kohorte 15/16	34	31	22	22	20	20	13	13	10
Schwund in %		9%	35%	35%	41%	41%	62%	62%	71%
Kohorte 16/17	35	33	25	25	26	22	19		
Schwund in %		6%	29%	29%	26%	37%	46%		
Kohorte 17/18	48	38	27	23	18				
Schwund in %		21%	44%	52%	63%				

Kunst M. Ed Grund UF	Fachsemester						
	<= RSZ				>RSZ		
	1	2	3	4	5	6	7
Kohorte 14/15	8	8	8	8	3		
Schwund in %					63%	100%	100%
Kohorte 15/16	7	9	8	8	7	5	1
Schwund in %		-29%	-14%	-14%		29%	86%
Kohorte 16/17	11	12	12	12	8	4	
Schwund in %		-9%	-9%	-9%	27%	64%	100%
Kohorte 17/18	6	8	8	8	6		
Schwund in %		-33%	-33%	-33%			

Kunst M. Ed Gy/OS	Fachsemester						
	<= RSZ				>RSZ		
	1	2	3	4	5	6	7
Kohorte 14/15	15	14	14	12	6	3	2
Schwund in %		7%	7%	20%	60%	80%	87%
Kohorte 15/16	29	33	30	27	15	7	4
Schwund in %		-14%	-3%	7%	48%	76%	86%
Kohorte 16/17	31	35	34	32	22	13	4
Schwund in %		-13%	-10%	-3%	29%	58%	87%
Kohorte 17/18	26	32	32	26	18		
Schwund in %		-23%	-23%		31%		

Kunst M. Ed IP/SP EF	Fachsemester						
	<= RSZ				>RSZ		
	1	2	3	4	5	6	7
Kohorte 14/15	5	4	4	3	3	6	5
Schwund in %		20%	20%	40%	40%	-20%	
Kohorte 15/16	25	28	27	28	18	7	3
Schwund in %		-12%	-8%	-12%	28%	72%	88%
Kohorte 16/17	15	16	17	17	12	7	3
Schwund in %		-7%	-13%	-13%	20%	53%	80%
Kohorte 17/18	6	5	6	6	7		
Schwund in %		17%			-17%		

Medienkultur Master	Fachsemester								
	<=RSZ				> RSZ/Abgang wg. Abschluß				
	1	2	3	4	5	6	7	8	9
Kohorte 12/13	24	24	22	22	21	17	8	4	2
Schwund in %			8%	8%	13%	29%	67%	83%	92%
Kohorte 13/14	27	27	26	26	27	26	10	9	4
Schwund in %			4%	4%		4%	63%	67%	85%
Kohorte 14/15	30	29	29	29	27	26	14	8	4
Schwund in %		3%	3%	3%	10%	13%	53%	73%	87%
Kohorte 15/16	27	28	25	23	21	14	6	1	
Schwund in %		-4%	7%	15%	22%	48%	78%	96%	100%
Kohorte 16/17	25	23	24	23	20	16	7		
Schwund in %		8%	4%	8%	20%	36%	72%		
Kohorte 17/18	25	22	19	19	16				
Schwund in %		12%	24%	24%	36%				

Fortsetzung: Studienfallkohorten

Musikwiss. BA FWmP PF	Fachsemester								
	Abbruch oder Wechsel in RSZ						>RSZ		
	1	2	3	4	5	6	7	8	9
Kohorte 12/13	6	6	4	4	4	3	3	2	1
Schwund in %			33%	33%	33%	50%	50%	67%	83%
Kohorte 13/14	5	5	4	4	5	5	4	3	2
Schwund in %			20%	20%			20%	40%	60%
Kohorte 14/15	3	3	1	1	1	1			
Schwund in %			67%	67%	67%	67%	100%	100%	100%
Kohorte 15/16	2	2	1	1					
Schwund in %			50%	50%	100%	100%	100%	100%	100%
Kohorte 16/17	29	26	20	15	11	10	8		
Schwund in %		10%	31%	48%	62%	66%	72%		
Kohorte 17/18	29	26	12	10	10				
Schwund in %		10%	59%	66%	66%				

Musikpädagogik BA LA	Fachsemester								
	Abbruch oder Wechsel in RSZ						>RSZ		
	1	2	3	4	5	6	7	8	9
Kohorte 12/13	16	14	12	12	12	12	9	9	3
Schwund in %		13%	25%	25%	25%	25%	44%	44%	81%
Kohorte 13/14	11	11	8	8	6	6	4	3	
Schwund in %			27%	27%	45%	45%	64%	73%	100%
Kohorte 14/15	10	11	11	12	11	10	7	6	3
Schwund in %		-10%	-10%	-20%	-10%		30%	40%	70%
Kohorte 15/16	18	18	17	17	12	12	10	9	5
Schwund in %			6%	6%	33%	33%	44%	50%	72%
Kohorte 16/17	14	14	12	14	12	10	8		
Schwund in %			14%		14%	29%	43%		
Kohorte 17/18	13	14	12	13	12				
Schwund in %		-8%	8%		8%				

Musik M. Ed Gy/OS	Fachsemester						
	<= RSZ				>RSZ		
	1	2	3	4	5	6	7
Kohorte 14/15	6	6	6	6	3	2	
Schwund in %					50%	67%	100%
Kohorte 15/16	7	7	6	6	4	3	
Schwund in %			14%	14%	43%	57%	100%
Kohorte 16/17	8	9	9	9	8	3	2
Schwund in %		-13%	-13%	-13%		63%	75%
Kohorte 17/18	6	7	7	6	5		
Schwund in %		-17%	-17%		17%		

Philosophie BA FWmP KF	Fachsemester								
	Abbruch oder Wechsel in RSZ						>RSZ		
	1	2	3	4	5	6	7	8	9
Kohorte 12/13	86	75	46	41	34	32	24	23	12
Schwund in %		13%	47%	52%	60%	63%	72%	73%	86%
Kohorte 13/14	37	37	26	23	19	19	14	10	7
Schwund in %			30%	38%	49%	49%	62%	73%	81%
Kohorte 14/15	61	51	27	25	22	21	11	11	6
Schwund in %		16%	56%	59%	64%	66%	82%	82%	90%
Kohorte 15/16	56	51	33	30	30	29	24	20	17
Schwund in %		9%	41%	46%	46%	48%	57%	64%	70%
Kohorte 16/17	59	56	36	30	26	24	20		
Schwund in %		5%	39%	49%	56%	59%	66%		
Kohorte 17/18	75	62	45	38	33				
Schwund in %		17%	40%	49%	56%				

Fortsetzung: Studienfallkohorten

Philosophie BA FWmP PF	Fachsemester								
	Abbruch oder Wechsel in RSZ						>RSZ		
	1	2	3	4	5	6	7	8	9
Kohorte 12/13	170	139	80	72	46	40	31	28	20
Schwund in %		18%	53%	58%	73%	76%	82%	67%	77%
Kohorte 13/14	40	36	22	23	17	13	11	10	5
Schwund in %		10%	45%	43%	58%	65%	70%	73%	86%
Kohorte 14/15	53	42	27	27	21	17	12	11	11
Schwund in %		21%	49%	49%	60%	68%	77%	79%	79%
Kohorte 15/16	84	67	37	33	22	18	14	13	12
Schwund in %		20%	56%	61%	74%	79%	83%	85%	86%
Kohorte 16/17	66	51	28	25	21	21	15		
Schwund in %		23%	58%	62%	68%	68%	77%		
Kohorte 17/18	78	67	41	35	22				
Schwund in %		14%	47%	55%	72%				

Religionswiss: BA BiPeB EF	Fachsemester								
	Abbruch oder Wechsel in RSZ						>RSZ		
	1	2	3	4	5	6	7	8	9
Kohorte 12/13	11	11	7	8	6	6			
Schwund in %			36%	27%	45%	45%	100%	100%	100%
Kohorte 13/14	8	6	6	3	2	2			
Schwund in %		25%	25%	63%	75%	75%	100%	100%	100%
Kohorte 14/15	8	7	3	4	3	3	1	1	
Schwund in %		13%	63%	50%	63%	63%	88%	88%	100%
Kohorte 15/16	10	10	9	8	8	8	4	4	2
Schwund in %			10%	20%	20%	20%	60%	60%	80%
Kohorte 16/17	6	5	3	3	2	2	1		
Schwund in %		17%	50%	50%	67%	67%	83%		
Kohorte 17/18	7	7	5	4	4				
Schwund in %			29%	43%	43%				

Religionswiss: BA BiPeB UF	Fachsemester								
	Abbruch oder Wechsel in RSZ						>RSZ		
	1	2	3	4	5	6	7	8	9
Kohorte 12/13	2	2	1	2	1	1			
Schwund in %			50%		50%	50%	100%	100%	100%
Kohorte 13/14	4	5	4	4	3	3	1	1	
Schwund in %		-25%			25%	63%	88%	88%	100%
Kohorte 14/15	5	5	7	6	4	3	1		
Schwund in %			-40%	-20%	20%	40%	80%	100%	100%
Kohorte 15/16	2	1	1	1	1	1			
Schwund in %		50%	50%	50%	50%	50%	100%	100%	100%
Kohorte 16/17	3	4	4	4	5	5	3		
Schwund in %		-33%	-33%	-33%	-67%	-67%			
Kohorte 17/18	5	5	5	4	3				
Schwund in %				20%	40%				

Religionswiss: BA FWmP KF	Fachsemester								
	Abbruch oder Wechsel in RSZ						>RSZ		
	1	2	3	4	5	6	7	8	9
Kohorte 12/13	47	41	27	25	13	12	8	6	3
Schwund in %		13%	43%	47%	72%	74%	83%	87%	94%
Kohorte 13/14	9	9	8	8	7	5	5	4	2
Schwund in %			11%	11%	22%	44%	44%	56%	78%
Kohorte 14/15	25	20	12	10	8	7	6	6	5
Schwund in %		20%	52%	60%	68%	72%	76%	76%	80%
Kohorte 15/16	41	28	18	16	11	10	6	5	4
Schwund in %		32%	56%	61%	73%	76%	85%	88%	90%
Kohorte 16/17	28	21	15	12	9	8	6		
Schwund in %		25%	46%	57%	68%	71%	79%		
Kohorte 17/18	22	19	11	9	6				
Schwund in %		14%	50%	59%	73%				

Fortsetzung: Studienfallkohorten

Religionswiss: BA FWmP PF	Fachsemester								
	Abbruch oder Wechsel in RSZ						>RSZ		
	1	2	3	4	5	6	7	8	9
Kohorte 12/13	26	24	15	14	13	14	10	9	6
Schwund in %		8%	42%	46%	50%	46%	62%	81%	87%
Kohorte 13/14	9	8	5	6	6	6	3	3	3
Schwund in %		11%	44%	33%	33%	33%	67%	67%	67%
Kohorte 14/15	22	20	12	13	10	9	7	6	3
Schwund in %		9%	45%	41%	55%	59%	68%	73%	86%
Kohorte 15/16	17	13	8	9	7	7	5	5	1
Schwund in %		24%	53%	47%	59%	59%	71%	71%	94%
Kohorte 16/17	18	15	4	5	4	4	3		
Schwund in %		17%	78%	72%	78%	78%	83%		
Kohorte 17/18	15	11	9	10	7				
Schwund in %		27%	40%	33%	53%				

Religionswiss: BA LA	Fachsemester								
	Abbruch oder Wechsel in RSZ						>RSZ		
	1	2	3	4	5	6	7	8	9
Kohorte 12/13	19	20	14	13	13	13	11	10	4
Schwund in %		-5%	26%	32%	32%	32%	42%	47%	79%
Kohorte 13/14	30	30	21	18	16	14	8	6	2
Schwund in %			30%	40%	47%	53%	73%	80%	93%
Kohorte 14/15	38	36	27	28	20	19	11	8	6
Schwund in %		5%	29%	26%	47%	50%	71%	79%	84%
Kohorte 15/16	53	49	38	36	26	25	19	15	10
Schwund in %		8%	28%	32%	51%	53%	64%	72%	81%
Kohorte 16/17	62	55	40	39	34	33	28		
Schwund in %		11%	35%	37%	45%	47%	55%		
Kohorte 17/18	75	68	50	49	44				
Schwund in %		9%	33%	35%	41%				

Religion M. Ed Gy/OS	Fachsemester						
	<= RSZ				>RSZ		
	1	2	3	4	5	6	7
Kohorte 14/15	8	10	10	10	6	4	1
Schwund in %		-25%	-25%	-25%	25%	50%	88%
Kohorte 15/16	6	8	7	4	3	2	1
Schwund in %		-33%	-17%	33%	50%	67%	83%
Kohorte 16/17	12	16	15	14	3		
Schwund in %		-33%	-25%	-17%	75%	100%	100%
Kohorte 17/18	10	11	10	11	6		
Schwund in %		-10%		-10%	40%		

Transkulturelle Studien Master	Fachsemester								
	<=RSZ				> RSZ/Abgang wg. Abschluß				
	1	2	3	4	5	6	7	8	9
Kohorte 12/13	15	18	15	13	14	11	5	3	1
Schwund in %		-20%		13%	7%	27%	67%	80%	93%
Kohorte 13/14	23	22	20	21	19	15	8	6	3
Schwund in %		4%	13%	9%	17%	35%	65%	74%	87%
Kohorte 14/15	22	24	22	22	20	19	11	8	4
Schwund in %		-9%			9%	14%	50%	64%	82%
Kohorte 15/16	24	25	23	22	21	18	13	10	3
Schwund in %		-4%	4%	8%	13%	25%	46%	58%	88%
Kohorte 16/17	20	21	20	18	17	16	12		
Schwund in %		-5%		10%	15%	20%	40%		
Kohorte 17/18	26	27	27	26	21				
Schwund in %		-4%	-4%		19%				

6. Abschlussprüfungen im Prüfungsjahr 2019 (01.10.2018-30.09.2019)

Fach	Abschluss	WS 18/19			SoSe 19			Prüfungsjahr 2019		
		M	W	Ges	M	W	Ges	M	W	Ges
Komplexes Entscheiden	Master	6	3	9	8	4	12	14	7	21
Komm.&Medienwiss.	BA FWmP PF	9	32	41	6	42	48	15	74	89
Komm.&Medienwiss.	BA FWmP KF	2	9	11	2	7	9	4	16	20
Kulturwissenschaft	BA FWmP PF	3	13	16		20	20	3	33	36
Kulturwissenschaft	BA FWmP KF	7	15	22	3	22	25	10	37	47
Kunst-Medien-Ästh. Bild.	BA BiPEb 2. UF		8	8		4	4		12	12
Kunst-Medien-Ästh. Bild.	BA BiPEb EF		9	9	1	2	3	1	11	12
Kunst-Medien-Ästh. Bild.	BA FWmP PF				1	7	8	1	7	8
Kunst-Medien-Ästh. Bild.	BA FWmP KF	1	12	13	1	7	8	2	19	21
Kunst-Medien-Ästh. Bild.	BA LA Gym/OS 1.F.		1	1	1	3	4	1	4	5
Kunst-Medien-Ästh. Bild.	BA LA Gym/OS 2.F.	4	21	25		12	12	4	33	37
Kunstpäd/Kunstwiss.	1 Fach Master Ed. Alt	1	1	2				1	1	2
Kunstpäd/Kunstwiss.	2 Fach Master Ed. Alt		2	2		1	1		3	3
Kunst-Medien-Ästh. Bild.	M.Ed.Grund 2.UF		6	6		4	4		10	10
Kunst-Medien-Ästh. Bild.	M.Ed.Gy/OS 2.LF	5	6	11	2	12	14	7	18	25
Kunst-Medien-Ästh. Bild.	M.Ed.InklPä EF		5	5		6	6		11	11
Kunst und Kulturvermittlung	Master		2	2		5	5		7	7
Medienkultur	Master	2	7	9	1	11	12	3	18	21
Musikpädagogik	BA LA Gym/OS 1.F.	1	4	5	1	2	3	2	6	8
Musikpädagogik	BA LA Gym/OS 2.F.					1	1		1	1
Musikwissenschaft	BA FWmP PF	1	2	3		1	1	1	3	4
Musikpäd/Musikwiss.	2 Fach Master Ed. Alt	1	1	2				1	1	2
Musikpädagogik	M.Ed.Gy/OS 1.LF	2	4	6				2	4	6
Musikpädagogik	M.Ed.Gy/OS 2.LF				1		1	1		1
Musikwissenschaft	Master					1	1		1	1
Philosophie	BA FWmP PF	4		4	4	1	5	8	1	9
Philosophie	BA FWmP KF	4	9	13		5	5	4	14	18
Religionswiss./Religionspäd.	BA BiPEb 2. UF				1		1	1		1
Religionswiss./Religionspäd.	BA BiPEb EF		3	3		1	1		4	4
Religionswiss./Religionspäd.	BA FWmP PF	1	2	3	1	3	4	2	5	7
Religionswiss./Religionspäd.	BA FWmP KF					4	4		4	4
Religionswiss./Religionspäd.	BA LA Gym/OS 2.F.	1	9	10	1	3	4	2	12	14
Religion	2 Fach Master Ed. Alt				1		1	1		1
Religionsw./Religionspäd.	M.Ed.Grund 2.UF		1	1	1		1	1	1	2
Religionsw./Religionspäd.	M.Ed.Gy/OS 2.LF		5	5	1	1	2	1	6	7
Religionsw./Religionspäd.	M.Ed.InklPä EF		1	1		1	1		2	2
Sportwissenschaft/Bewegungsk.	BA FWmP KF	1		1	1	2	3	2	2	4
Transkulturelle Studien	Master	1	10	11		4	4	1	14	15
FB Gesamt		57	203	260	39	199	238	96	402	498

7. Absolventen: Studiendauer und Alter im Prüfungsjahr 2019

Fach	Abschluss	Anz	Studiendauer		Alter	
			MW	Median	MW	Median
Komm.&Medienwiss.	BA FWmP PF	89	8,1	8	24,68	23,96
Komplexes Entscheiden	Master	21	7,76	7	28,84	28,57
Kulturwissenschaft	BA FWmP PF	36	9,61	9	26,38	25,83
Kunst-Medien-Ästh. Bild.	BA LA Gym/OS 1.F.	5	6	6	28,73	25,39
Kunst-Medien-Ästh. Bild.	BA FWmP PF	8	9	9	24,85	24,07
Kunst	1 Fach MEd. alt	2	7	7	38,09	38,09
Kunst und Kulturvermittlung	Master	7	6,86	6	28,93	28,62
Medienkultur	Master	21	7,33	7	27,73	27,55
Musikwissenschaft	BA FWmP PF	4	10,75	11	25,41	25,01
Musikpädagogik	BA LA Gym/OS 1.F.	8	8,5	8	25,55	26,06
Musikpädagogik	1 Fach MEd. neu	6	5	5	28,28	27,89

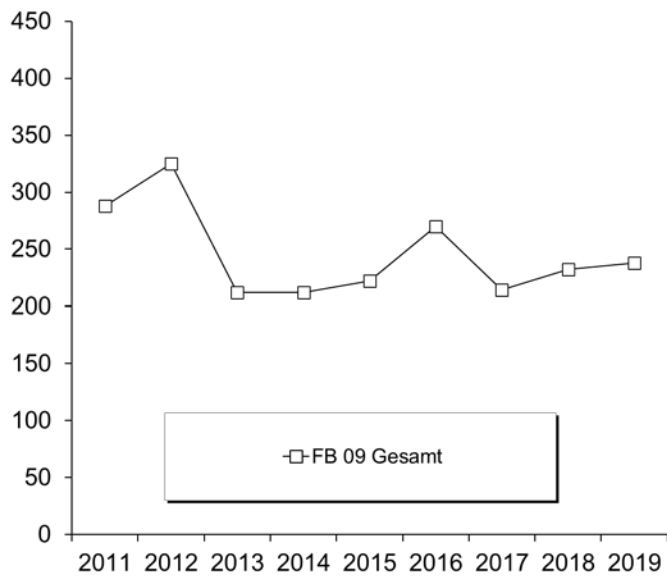
Fortsetzung: Studiendauer und Alter

Fach	Abschluss	Anz	Studiendauer		Alter	
			MW	Median	MW	Median
Musikwissenschaft	Master	1	6	6	26,95	26,95
Philosophie	BA FWmP PF	9	12,11	12	27,78	27,32
Religionswiss./Religionspäd.	BA FWmP PF	7	9,14	9	27,03	26,89
Religionswiss.	Master	1	8	8	29,79	29,79
Transkulturelle Studien	Master	15	6,93	7	29,11	29,13

8. Absolventen im Zeitverlauf vom Prüfungsjahr 2011-2019

Fach	Abschluss	2011	2012	2013	2014	2015	2016	2017	2018	2019
Komplexes Entscheider Master	M			4	11	14	16	13	10	14
	W			4	15	13	14	10	14	7
	Ges			8	26	27	30	23	24	21
Komm.&Medienwiss. BA FWmP PF	M				1	4	21	14	11	15
	W				3	23	48	60	58	74
	Ges				4	27	69	74	69	89
Kulturwissenschaft BA FWmP PF	M						3	6	5	3
	W				8	15	37	40	35	33
	Ges				8	15	40	46	40	36
Kunst-Medien-Ästh.Bild BA FWmP PF	M						1	1	2	1
	W					8	17	9	19	7
	Ges					8	18	10	21	8
Kunst-Medien-Ästh.Bild BA LA Gym/OS 1.F.	M				1				1	1
	W						2		1	4
	Ges				1		2		1	5
Kunst 1. F. Master Ed. Alt	M			1	2	1		1		1
	W		4	10	14	15	14	1	4	1
	Ges		4	11	16	16	14	2	4	2
Kunst- und Kulturvermit Master	M				2	1	1			
	W	6	6	17	11	13	6	8	3	7
	Ges	6	6	17	13	14	7	8	3	7
Medienkultur Master	M		2	10	3	2	5	4	6	3
	W	17	16	12	13	21	17	15	23	18
	Ges	17	18	22	16	23	22	19	29	21
Musikwissenschaft BA FWmP PF	M						1			1
	W						1	3	1	3
	Ges						2	3	1	4
Musikpädagogik BA LA Gym/OS 1.F.	M				1	6	2	5	3	2
	W				1	1	3	4	2	6
	Ges				2	7	5	9	5	8
Musikpädagogik M.Ed.GY/OS 1.LF	M						2	2	2	2
	W						2	1	2	4
	Ges						4	3	4	6
Philosophie BA FWmP PF	M						3		4	8
	W					2	4	2	3	1
	Ges					2	7	2	7	9
Religionswiss./Religion: BA FWmP PF	M					1		1	1	2
	W				1	1	3	4	3	5
	Ges				1	2	3	5	4	7
Transkult. Studien Master	M	4	2	1	3	1	3	1	1	1
	W	3	2	8	13	15	8	9	19	14
	Ges	7	4	9	16	16	11	10	20	15
FB 09 Gesamt	M	89	82	54	52	47	74	48	45	54
	W	199	243	158	160	175	196	166	187	184
	Ges	288	325	212	212	222	270	214	232	238

Fortsetzung: Absolventen im Zeitverlauf



K. Fachbereich 10

1. Studienfälle nach Fachsemestern im WS 19/20

Studiengang	Abschluß	G	1	2	3	4	5	6	7	8	9	10	11	12	13-14	>14	Ges	RSZ
English-Speaking Cult.	BA BiPEB	EF M							2								2	
English-Speaking Cult.	BA BiPEB	EF W	5	1	2		5		2								15	13
		Ges	5	1	2		5		4								17	13
English-Speaking Cult.	BA BiPEB	UF M	3		2		1										6	6
English-Speaking Cult.	BA BiPEB	UF W	5		2		5		4		1		1				18	12
		Ges	8		4		6		4		1		1				24	18
English-Speaking Cult.	BA FWmP	KF M	8		3		3		6		4		1			1	26	14
English-Speaking Cult.	BA FWmP	KF W	27	1	25		15	1	10		7		2	1	2		91	69
		Ges	35	1	28		18	1	16		11		3	1	2	1	117	83
English-Speaking Cult.	BA FWmP	PF M	8	1	12	1	2		4		2				1	2	33	24
English-Speaking Cult.	BA FWmP	PF W	35		33	1	15		16		7	1			1	1	110	84
		Ges	43	1	45	2	17		20		9	1			2	3	143	108
English-Speaking Cult.	BA IP GyOs	IP M			2												2	2
English-Speaking Cult.	BA IP GyOs	IP W	2		5												7	7
		Ges	2		7												9	9
English-Speaking Cult.	BA LA Gym/OS	LF M	33		21	1	27	2	11		9		3		3	1	111	84
English-Speaking Cult.	BA LA Gym/OS	LF W	58	2	44	3	52	2	31	3	17		2	1	3	4	222	161
		Ges	91	2	65	4	79	4	42	3	26		5	1	6	5	333	245
English-Speaking Cult.	M.Ed.ber.	LF M		1													1	1
English-Speaking Cult.	M.Ed.ber.	LF W		1													1	1
		Ges		2													2	2
English-Speaking Cult.	M.Ed.Grund	EF M				1											1	1
English-Speaking Cult.	M.Ed.Grund	EF W	3														3	3
		Ges	3			1											4	4
English-Speaking Cult.	M.Ed.Grund	UF M			1												1	1
English-Speaking Cult.	M.Ed.Grund	UF W	7		2		2										11	9
		Ges	7		3		2										12	10
English-Speaking Cult.	M.Ed.Gym/OS	LF M	6	1	9		5		2								23	16
English-Speaking Cult.	M.Ed.Gym/OS	LF W	28		21	3	14	1	2								69	52
		Ges	34	1	30	3	19	1	4								92	68
English-Speaking Cult.	M.Ed.IP/SP	EF W	2		2		2										6	4
		Ges	2		2		2										6	4
E-SC	Master	M	9		3												12	12
E-SC	Master	W	23		20												43	43
		Ges	32		23												55	55
Frankoroman./Französisch	BA FWmP	KF M	1						1								2	1
Frankoroman./Französisch	BA FWmP	KF W	2		6	1	2	1	3		1		2				18	12
		Ges	3		6	1	2	1	4		1		2				20	13
Frankoroman./Französisch	BA FWmP	PF M	2				1		1								4	3
Frankoroman./Französisch	BA FWmP	PF W	6		2		3		2								13	11
		Ges	8		2		4		3								17	14
Frankoroman./Französisch	BA LA Gym/OS	LF M	5		7		5		4		5						26	17
Frankoroman./Französisch	BA LA Gym/OS	LF W	33	3	15	2	30	4	17	1	6		2		2		115	87
		Ges	38	3	22	2	35	4	21	1	11		2		2		141	104
Frankoroman./Französisch	M.Ed.Gym/OS	LF M	2		5		3										10	7
Frankoroman./Französisch	M.Ed.Gym/OS	LF W	20	3	15	4	10	2	2	1	1						58	42
		Ges	22	3	20	4	13	2	2	1	1						68	49
Germanistik / Deutsch	BA BiPEB	EF M	16		7		6		10	1				1	1		42	29
Germanistik / Deutsch	BA BiPEB	EF W	42		32	3	37	2	13		2		1		1		133	116
		Ges	58		39	3	43	2	23	1	2		1	1	2		175	145
Germanistik / Deutsch	BA BiPEB	UF M	21	1	17		19		17		4		1		1		81	58
Germanistik / Deutsch	BA BiPEB	UF W	113	1	93	2	97	5	43	3	10	1	7	1	3	4	383	311
		Ges	134	2	110	2	116	5	60	3	14	1	8	1	4	4	464	369

Fortsetzung: Studienfälle nach Fachsemestern

Studiengang	Abschluß	G	1	2	3	4	5	6	7	8	9	10	11	12	13-14	>14	Ges	RSZ
Germanistik / Deutsch	BA FWmP	KF M	4	1	3		6		1	1	2		1		1		20	14
Germanistik / Deutsch	BA FWmP	KF W	20	3	21	4	21		16	2	9	1	4			2	103	69
		Ges	24	4	24	4	27		17	3	11	1	5		1	2	123	83
Germanistik / Deutsch	BA FWmP	PF M	9		4		8		6		2		2		3		34	21
Germanistik / Deutsch	BA FWmP	PF W	44		36	1	24	2	20		9		9		5	2	152	107
		Ges	53		40	1	32	2	26		11		11		8	2	186	128
Germanistik / Deutsch	BA IP GyOs	IP M	1		2												3	3
Germanistik / Deutsch	BA IP GyOs	IP W	18		7		1	1									27	27
		Ges	19		9		1	1									30	30
Germanistik / Deutsch	BA LA Gym/OS	LF M	22	4	24	1	19	2	14	1	7		4		1	2	101	72
Germanistik / Deutsch	BA LA Gym/OS	LF W	56	4	58	5	66	1	33		18	1	4		2	8	256	190
		Ges	78	8	82	6	85	3	47	1	25	1	8		3	10	357	262
Germanistik / Deutsch	Master	M	2		5		1			1							9	7
Germanistik / Deutsch	Master	W	10		9		4	1	5	1	2						32	19
		Ges	12		14		5	1	5	2	2						41	26
Germanistik / Deutsch	M.Ed.ber.	LF M	3					2									5	3
Germanistik / Deutsch	M.Ed.ber.	LF W	1														1	1
		Ges	4					2									6	4
Germanistik / Deutsch	M.Ed.Grund	EF M	1		6		4										11	7
Germanistik / Deutsch	M.Ed.Grund	EF W	24	1	23		7	1									56	48
		Ges	25	1	29		11	1									67	55
Germanistik / Deutsch	M.Ed.Grund	UF M	6		7	2	1			1							17	15
Germanistik / Deutsch	M.Ed.Grund	UF W	42		34	1	19	2	2	1	4						105	77
		Ges	48		41	3	20	2	2	2	4						122	92
Germanistik / Deutsch	M.Ed.Gym/OS	LF M	13		9	1	7		1		1						32	23
Germanistik / Deutsch	M.Ed.Gym/OS	LF W	41	2	50	4	27	1	6	3	1						135	97
		Ges	54	2	59	5	34	1	7	3	2						167	120
Germanistik / Deutsch	M.Ed.IP/SP	EF M				1											1	1
Germanistik / Deutsch	M.Ed.IP/SP	EF W	2		1				1								4	3
		Ges	2		1	1			1								5	4
Germanistik / Deutsch	M.Ed.IP/SP	UF M	5		2		4	1									12	7
Germanistik / Deutsch	M.Ed.IP/SP	UF W	20		21	1	20	4	3	1	2	1					73	42
		Ges	25		23	1	24	5	3	1	2	1					85	49
Hispanistik / Spanisch	BA FWmP	KF M	4						1		1						6	4
Hispanistik / Spanisch	BA FWmP	KF W	6		2		5		4								17	13
		Ges	10		2		5		5		1						23	17
Hispanistik / Spanisch	BA FWmP	PF M	1		3		1								1		6	5
Hispanistik / Spanisch	BA FWmP	PF W	3	1	3		1		3		1		2				14	8
		Ges	4	1	6		2		3		1		2		1		20	13
Hispanistik / Spanisch	BA LA Gym/OS	LF M	7		5		10		5		3				1	1	32	22
Hispanistik / Spanisch	BA LA Gym/OS	LF W	32		22	1	22	1	11		8	1	3		1	4	106	78
		Ges	39		27	1	32	1	16		11	1	3		2	5	138	100
Hispanistik / Spanisch	M.Ed.Gym/OS	LF M	6		5	1	1	1			1						15	12
Hispanistik / Spanisch	M.Ed.Gym/OS	LF W	12		11	2	9	1	2	2			1				40	25
		Ges	18		16	3	10	2	2	2	1		1				55	37
Language Sciences I	Master	M	1		2												3	3
Language Sciences I	Master	W		2	3	1	5	1	2							1	15	6
		Ges	1	2	5	1	5	1	2							1	18	9
Linguistik / Language Sc.	BA FWmP	KF M	7	1	2	1	3		2		1				1	2	20	14
Linguistik / Language Sc.	BA FWmP	KF W	5		10	1	6		3		5		1		1	1	33	22
		Ges	12	1	12	2	9		5		6		1		2	3	53	36
Linguistik / Language Sc.	BA FWmP	PF M	9		2		1		5		6		1		1	1	26	12
Linguistik / Language Sc.	BA FWmP	PF W	28		15		20		9		8	1	1	1		4	87	63
		Ges	37		17		21		14		14	1	2	1	1	5	113	75

Fortsetzung: Studienfälle nach Fachsemestern

Studiengang	Abschluß	G	1	2	3	4	5	6	7	8	9	10	11	12	13-14	>14	Ges	RSZ
Romanistik International	Master	M	2		1												3	3
Romanistik International	Master	W	3	1	1												5	5
		Ges	5	1	2												8	8
Transkulturelle Studien	Master	M	2		5	1	2	1	3	2	1						17	8
Transkulturelle Studien	Master	W	25		22	1	19	3	9	3	2		3			2	89	48
		Ges	27		27	2	21	4	12	5	3		3			2	106	56
Transnat.Literaturwiss.	Master	M	3	1	4						1						9	8
Transnat.Literaturwiss.	Master	W	8		9	1	10		2		2		1				33	18
		Ges	11	1	13	1	10		2		3		1				42	26

Studienfälle im FB 10: 3464

2. Studienfälle nach Hochschulsesemestern im WS 19/20

Studiengang	Abschluß	G	1	2	3	4	5	6	7	8	9	10	11	12	13-14	>14	Ges
English-Speaking Cult.	BA BiPEB	EF M							2								2
English-Speaking Cult.	BA BiPEB	EF W	1	1	2		4		4		1		1			1	15
		Ges	1	1	2		4		6		1		1			1	17
English-Speaking Cult.	BA BiPEB	UF M	2		1				1					1		1	6
English-Speaking Cult.	BA BiPEB	UF W	5				6		4	1			1			1	18
		Ges	7		1		6		5	1			1	1		2	24
English-Speaking Cult.	BA FWmP	KF M	4		3		3	1	6		5		2		1	1	26
English-Speaking Cult.	BA FWmP	KF W	22		20	1	16	1	12		9		4	2	2	2	91
		Ges	26		23	1	19	2	18		14		6	2	3	3	117
English-Speaking Cult.	BA FWmP	PF M	5		9	1	2	2	6		3		1		2	2	33
English-Speaking Cult.	BA FWmP	PF W	30	2	24	1	16	1	17	1	7	1	2		3	5	110
		Ges	35	2	33	2	18	3	23	1	10	1	3		5	7	143
English-Speaking Cult.	BA IP GyOs	IP M					1	1									2
English-Speaking Cult.	BA IP GyOs	IP W	1	1	5												7
		Ges	1	1	5		1	1									9
English-Speaking Cult.	BA LA Gym/OS	LF M	20		19	3	22	2	9	4	6		5	2	8	11	111
English-Speaking Cult.	BA LA Gym/OS	LF W	41	1	41	3	43	3	26	1	27	2	9	2	9	14	222
		Ges	61	1	60	6	65	5	35	5	33	2	14	4	17	25	333
English-Speaking Cult.	M.Ed.ber	LF M														1	1
English-Speaking Cult.	M.Ed.ber	LF W									1						1
		Ges									1					1	2
English-Speaking Cult.	M.Ed.Grund	EF M														1	1
English-Speaking Cult.	M.Ed.Grund	EF W							1							2	3
		Ges							1							3	4
English-Speaking Cult.	M.Ed.Grund	UF M														1	1
English-Speaking Cult.	M.Ed.Grund	UF W							1		7		3			1	11
		Ges							1		7		3			1	12
English-Speaking Cult.	M.Ed.Gym/OS	LF M							1		2		6		6	8	23
English-Speaking Cult.	M.Ed.Gym/OS	LF W					1		4	2	15		10	1	14	22	69
		Ges					1		5	2	17		16	1	20	30	92
English-Speaking Cult.	M.Ed.IP/SP	EF W							1		3		1			1	6
		Ges							1		3		1			1	6
E-SC	Master	M	6		4						1					1	12
E-SC	Master	W	19		13	1	1				4		2		2	1	43
		Ges	25		17	1	1				5		2		2	2	55
Frankoroman./Französisch	BA FWmP	KF M							1				1				2
Frankoroman./Französisch	BA FWmP	KF W	2		5	1	2		2	1	3		1		1		18
		Ges	2		5	1	2		3	1	3		2		1		20
Frankoroman./Französisch	BA FWmP	PF M	1		1				1						1		4
Frankoroman./Französisch	BA FWmP	PF W	6		1		2		2		2						13
		Ges	7		2		2		3		2				1		17

Fortsetzung: Studienfälle nach Hochschulse mestern

Studiengang	Abschluß	G	1	2	3	4	5	6	7	8	9	10	11	12	13-14	>14	Ges
Frankoroman./Französisch	BA LA Gym/OS	LF M	5		5		3	1	4		5					3	26
Frankoroman./Französisch	BA LA Gym/OS	LF W	24		15	1	28		18	2	5	1	3	1	8	9	115
		Ges	29		20	1	31	1	22	2	10	1	3	1	8	12	141
Frankoroman./Französisch	M.Ed.Gym/OS	LF M									3		3		2	2	10
Frankoroman./Französisch	M.Ed.Gym/OS	LF W				1			5		18		6		6	22	58
		Ges				1			5		21		9		8	24	68
Germanistik / Deutsch	BA BiPEB	EF M	9		7	1	4	1	5		5		2	1	3	4	42
Germanistik / Deutsch	BA BiPEB	EF W	34	1	23	2	38		13	1	10	2	1	1	5	2	133
		Ges	43	1	30	3	42	1	18	1	15	2	3	2	8	6	175
Germanistik / Deutsch	BA BiPEB	UF M	15		9		10		20	2	6	1	3	3	4	8	81
Germanistik / Deutsch	BA BiPEB	UF W	77	5	62	4	96	2	56	4	25	3	13	2	8	26	383
		Ges	92	5	71	4	106	2	76	6	31	4	16	5	12	34	464
Germanistik / Deutsch	BA FWmP	KF M	2	1			3		5		5		1	1	1	1	20
Germanistik / Deutsch	BA FWmP	KF W	10		18	1	18	4	19	4	11		9		3	6	103
		Ges	12	1	18	1	21	4	24	4	16		10	1	4	7	123
Germanistik / Deutsch	BA FWmP	PF M	4		1		7	1	9	1	3		1		3	4	34
Germanistik / Deutsch	BA FWmP	PF W	29	4	32	2	20	2	19	4	9	2	8	3	7	11	152
		Ges	33	4	33	2	27	3	28	5	12	2	9	3	10	15	186
Germanistik / Deutsch	BA IP GyOs	IP M	1		2												3
Germanistik / Deutsch	BA IP GyOs	IP W	11	1	4	1	2	1	1		3					3	27
		Ges	12	1	6	1	2	1	1		3					3	30
Germanistik / Deutsch	BA LA Gym/OS	LF M	9		16	2	23		19	1	9		7		3	12	101
Germanistik / Deutsch	BA LA Gym/OS	LF W	33	1	43	3	64	5	36		18	2	11		11	29	256
		Ges	42	1	59	5	87	5	55	1	27	2	18		14	41	357
Germanistik / Deutsch	Master	M			1						3	1			2	2	9
Germanistik / Deutsch	Master	W			1				1	13	1	6		4	6	6	32
		Ges			2				1	16	2	6		6	8	41	
Germanistik / Deutsch	M.Ed.ber	LF M							1	1	1					2	5
Germanistik / Deutsch	M.Ed.ber	LF W										1				1	1
		Ges							1	1	1	1				2	6
Germanistik / Deutsch	M.Ed.Grund	EF M									1	1	5	1	1	2	11
Germanistik / Deutsch	M.Ed.Grund	EF W							10		28		11		1	6	56
		Ges							10		29	1	16	1	2	8	67
Germanistik / Deutsch	M.Ed.Grund	UF M						2	1	3		3	1	1	6	17	17
Germanistik / Deutsch	M.Ed.Grund	UF W						23		35		22	2	6	17	105	105
		Ges						25	1	38		25	3	7	23	122	
Germanistik / Deutsch	M.Ed.Gym/OS	LF M							2		5	2	7	1	2	13	32
Germanistik / Deutsch	M.Ed.Gym/OS	LF W					1		12		35	1	27	1	25	33	135
		Ges					1		14		40	3	34	2	27	46	167
Germanistik / Deutsch	M.Ed.IP/SP	EF M														1	1
Germanistik / Deutsch	M.Ed.IP/SP	EF W							1				1		1	1	4
		Ges							1				1		1	2	5
Germanistik / Deutsch	M.Ed.IP/SP	UF M								4		1		2	5	12	12
Germanistik / Deutsch	M.Ed.IP/SP	UF W							10		17		15	2	7	22	73
		Ges							10		21		16	2	9	27	85
Hispanistik / Spanisch	BA FWmP	KF M	3				1		1							1	6
Hispanistik / Spanisch	BA FWmP	KF W	4		2		6		2		2		1				17
		Ges	7		2		7		3		2		1			1	23
Hispanistik / Spanisch	BA FWmP	PF M			2	1		1	1							1	6
Hispanistik / Spanisch	BA FWmP	PF W	2		3		2		1		1	1	3		1	14	14
		Ges	2		5	1	2	1	2		1	1	3		1	1	20
Hispanistik / Spanisch	BA LA Gym/OS	LF M	3		3		7		7	1	3				3	5	32
Hispanistik / Spanisch	BA LA Gym/OS	LF W	21	1	20	3	20	2	11	1	9		2	2	5	9	106
		Ges	24	1	23	3	27	2	18	2	12		2	2	8	14	138

Fortsetzung: Studienfälle nach Hochschulse mestern

Studiengang	Abschluß	G	1	2	3	4	5	6	7	8	9	10	11	12	13-14	>14	Ges
Hispanistik / Spanisch	M.Ed.Gym/OS	LF M							1		2		2	1	4	5	15
Hispanistik / Spanisch	M.Ed.Gym/OS	LF W							5		8	1	6		8	12	40
		Ges							6		10	1	8	1	12	17	55
Language Sciences I	Master	M							1		1					1	3
Language Sciences I	Master	W			1		1				1	1	2		5	4	15
		Ges			1		1		1		2	1	2		5	5	18
Linguistik / Language Sc.	BA FWmP	KF M	4	1	4	1	1		3		2				2	2	20
Linguistik / Language Sc.	BA FWmP	KF W	1		9	1	6		3	1	4		2	1	2	3	33
		Ges	5	1	13	2	7		6	1	6		2	1	4	5	53
Linguistik / Language Sc.	BA FWmP	PF M	8	1	1				3	1	6		1		1	4	26
Linguistik / Language Sc.	BA FWmP	PF W	25		12		15		13	1	9	1	1		3	7	87
		Ges	33	1	13		15		16	2	15	1	2		4	11	113
Romanistik International	Master	M							1		1					1	3
Romanistik International	Master	W	1						1				2			1	5
		Ges	1						2		1		2			2	8
Transkulturelle Studien	Master	M									2		1	1	2	11	17
Transkulturelle Studien	Master	W	4		4		4				7	3	12	7	18	30	89
		Ges	4		4		4				9	3	13	8	20	41	106
Transnat.Literaturwiss.	Master	M	1		1				1		1	2			2	1	9
Transnat.Literaturwiss.	Master	W	1		1				2		3	3	4	2	9	8	33
		Ges	2		2				3		4	5	4	2	11	9	42

Studienfälle im FB 10: 3464

3. Studienfälle nach Alter im WS 19/20

Studiengang	Abschluß	G	Gesamt		1. FS		1. HS	
			Anzahl	Ø Alter	Anzahl	Ø Alter	Anzahl	Ø Alter
English-Speaking Cult.	BA BiPEB	EF M	2	25,47				
English-Speaking Cult.	BA BiPEB	EF W	15	24,88	5	29,11	1	19,90
		Ges	17	24,95	5	29,11	1	19,90
English-Speaking Cult.	BA BiPEB	UF M	6	23,59	3	24,18	2	21,34
English-Speaking Cult.	BA BiPEB	UF W	18	24,53	5	20,43	5	20,43
		Ges	24	24,30	8	21,84	7	20,69
English-Speaking Cult.	BA FWmP	KF M	26	23,52	8	21,47	4	19,98
English-Speaking Cult.	BA FWmP	KF W	91	22,81	27	22,42	22	20,54
		Ges	117	22,97	35	22,20	26	20,45
English-Speaking Cult.	BA FWmP	PF M	33	24,99	8	25,37	5	21,13
English-Speaking Cult.	BA FWmP	PF W	110	23,38	35	20,81	30	20,37
		Ges	143	23,75	43	21,66	35	20,48
English-Speaking Cult.	BA IP GyOs	IP M	2	22,99				
English-Speaking Cult.	BA IP GyOs	IP W	7	20,77	2	19,81	1	20,59
		Ges	9	21,27	2	19,81	1	20,59
English-Speaking Cult.	BA LA Gym/OS	LF M	111	23,78	33	21,98	20	21,13
English-Speaking Cult.	BA LA Gym/OS	LF W	222	23,79	58	22,03	41	20,73
		Ges	333	23,79	91	22,01	61	20,86
English-Speaking Cult.	M.Ed.ber.	LF M	1	37,54				
English-Speaking Cult.	M.Ed.ber.	LF W	1	24,92				
		Ges	2	31,23				
English-Speaking Cult.	M.Ed.Grund	EF M	1	29,74				
English-Speaking Cult.	M.Ed.Grund	EF W	3	26,91	3	26,91		
		Ges	4	27,62	3	26,91		
English-Speaking Cult.	M.Ed.Grund	UF M	1	28,76				
English-Speaking Cult.	M.Ed.Grund	UF W	11	24,16	7	23,63		
		Ges	12	24,54	7	23,63		

Fortsetzung: Studienfälle nach Alter

Studiengang	Abschluß	G	Gesamt		1. FS		1. HS	
			Anzahl	Ø Alter	Anzahl	Ø Alter	Anzahl	Ø Alter
English-Speaking Cult.	M.Ed.ber.	LF M	1	37,54				
English-Speaking Cult.	M.Ed.ber.	LF W	1	24,92				
		Ges	2	31,23				
English-Speaking Cult.	M.Ed.Grund	EF M	1	29,74				
English-Speaking Cult.	M.Ed.Grund	EF W	3	26,91	3	26,91		
		Ges	4	27,62	3	26,91		
English-Speaking Cult.	M.Ed.Grund	UF M	1	28,76				
English-Speaking Cult.	M.Ed.Grund	UF W	11	24,16	7	23,63		
		Ges	12	24,54	7	23,63		
English-Speaking Cult.	M.Ed.Gym/OS	LF M	23	28,91	6	29,73		
English-Speaking Cult.	M.Ed.Gym/OS	LF W	69	28,07	28	26,24		
		Ges	92	28,28	34	26,85		
English-Speaking Cult.	M.Ed.IP/SP	EF W	6	24,81	2	23,78		
		Ges	6	24,81	2	23,78		
E-SC	Master	M	12	30,12	9	29,84	6	28,36
E-SC	Master	W	43	25,91	23	25,86	19	26,11
		Ges	55	26,83	32	26,98	25	26,65
Frankoroman./Französisch BA FWmP		KF M	2	36,67	1	49,51		
Frankoroman./Französisch BA FWmP		KF W	18	23,90	2	20,06	2	20,06
		Ges	20	25,18	3	29,88	2	20,06
Frankoroman./Französisch BA FWmP		PF M	4	24,22	2	19,76	1	19,00
Frankoroman./Französisch BA FWmP		PF W	13	21,16	6	19,44	6	19,44
		Ges	17	21,88	8	19,52	7	19,37
Frankoroman./Französisch BA LA Gym/OS		LF M	26	24,72	5	22,07	5	22,07
Frankoroman./Französisch BA LA Gym/OS		LF W	115	24,74	33	21,28	24	20,20
		Ges	141	24,74	38	21,38	29	20,52
Frankoroman./Französisch M.Ed.Gym/OS		LF M	10	27,89	2	30,26		
Frankoroman./Französisch M.Ed.Gym/OS		LF W	58	28,12	20	24,35		
		Ges	68	28,09	22	24,89		
Germanistik / Deutsch BA BiPEB		EF M	42	25,14	16	22,33	9	21,04
Germanistik / Deutsch BA BiPEB		EF W	133	23,33	42	21,06	34	20,23
		Ges	175	23,76	58	21,41	43	20,40
Germanistik / Deutsch BA BiPEB		UF M	81	25,62	21	22,62	15	21,73
Germanistik / Deutsch BA BiPEB		UF W	383	24,23	113	22,88	77	21,50
		Ges	464	24,47	134	22,84	92	21,54
Germanistik / Deutsch BA FWmP		KF M	20	25,46	4	20,51	2	19,46
Germanistik / Deutsch BA FWmP		KF W	103	24,09	20	21,27	10	19,89
		Ges	123	24,31	24	21,15	12	19,82
Germanistik / Deutsch BA FWmP		PF M	34	24,72	9	24,33	4	20,00
Germanistik / Deutsch BA FWmP		PF W	152	23,33	44	21,13	29	20,11
		Ges	186	23,59	53	21,67	33	20,10
Germanistik / Deutsch BA IP GyOs		IP M	3	22,22	1	19,92	1	19,92
Germanistik / Deutsch BA IP GyOs		IP W	27	25,89	18	25,48	11	25,17
		Ges	30	25,52	19	25,18	12	24,73
Germanistik / Deutsch BA LA Gym/OS		LF M	101	24,92	22	23,03	9	20,39
Germanistik / Deutsch BA LA Gym/OS		LF W	256	24,76	56	23,59	33	21,91
		Ges	357	24,80	78	23,43	42	21,58
Germanistik / Deutsch Master		M	9	27,69	2	24,21		
Germanistik / Deutsch Master		W	32	26,26	10	24,92		
		Ges	41	26,58	12	24,81		

Fortsetzung: Studienfälle nach Alter

Studiengang	Abschluß	G	Gesamt		1. FS		1. HS	
			Anzahl	Ø Alter	Anzahl	Ø Alter	Anzahl	Ø Alter
Germanistik / Deutsch	M.Ed.ber.	LF M	5	40,66	3	40,21		
Germanistik / Deutsch	M.Ed.ber.	LF W	1	26,95	1	26,95		
		Ges	6	38,38	4	36,89		
Germanistik / Deutsch	M.Ed.Grund	EF M	11	27,09	1	26,81		
Germanistik / Deutsch	M.Ed.Grund	EF W	56	25,00	24	23,78		
		Ges	67	25,34	25	23,90		
Germanistik / Deutsch	M.Ed.Grund	UF M	17	26,97	6	23,73		
Germanistik / Deutsch	M.Ed.Grund	UF W	105	26,18	42	24,19		
		Ges	122	26,29	48	24,14		
Germanistik / Deutsch	M.Ed.Gym/OS	LF M	32	28,76	13	30,23		
Germanistik / Deutsch	M.Ed.Gym/OS	LF W	135	26,80	41	25,85		
		Ges	167	27,17	54	26,91		
Germanistik / Deutsch	M.Ed.IP/SP	EF M	1	29,37				
Germanistik / Deutsch	M.Ed.IP/SP	EF W	4	27,49	2	29,64		
		Ges	5	27,86	2	29,64		
Germanistik / Deutsch	M.Ed.IP/SP	UF M	12	31,00	5	32,28		
Germanistik / Deutsch	M.Ed.IP/SP	UF W	73	27,24	20	27,32		
		Ges	85	27,77	25	28,31		
Hispanistik / Spanisch	BA FWmP	KF M	6	29,11	4	23,24	3	23,53
Hispanistik / Spanisch	BA FWmP	KF W	17	23,04	6	20,30	4	19,65
		Ges	23	24,62	10	21,48	7	21,31
Hispanistik / Spanisch	BA FWmP	PF M	6	25,60	1	21,79		
Hispanistik / Spanisch	BA FWmP	PF W	14	27,19	3	29,09	2	31,82
		Ges	20	26,71	4	27,27	2	31,82
Hispanistik / Spanisch	BA LA Gym/OS	LF M	32	26,57	7	26,02	3	20,92
Hispanistik / Spanisch	BA LA Gym/OS	LF W	106	24,45	32	22,32	21	21,06
		Ges	138	24,94	39	22,99	24	21,04
Hispanistik / Spanisch	M.Ed.Gym/OS	LF M	15	28,90	6	29,05		
Hispanistik / Spanisch	M.Ed.Gym/OS	LF W	40	27,19	12	26,64		
		Ges	55	27,66	18	27,44		
Language Sciences I	Master	M	3	28,60	1	22,96		
Language Sciences I	Master	W	15	28,32				
		Ges	18	28,36	1	22,96		
Linguistik / Language Sc.	BA FWmP	KF M	20	25,20	7	22,20	4	20,57
Linguistik / Language Sc.	BA FWmP	KF W	33	24,47	5	23,50	1	20,18
		Ges	53	24,75	12	22,74	5	20,49
Linguistik / Language Sc.	BA FWmP	PF M	26	27,96	9	21,01	8	20,69
Linguistik / Language Sc.	BA FWmP	PF W	87	23,95	28	20,98	25	20,41
		Ges	113	24,87	37	20,99	33	20,48
Romanistik International	Master	M	3	26,39	2	23,03		
Romanistik International	Master	W	5	25,30	3	23,95	1	21,95
		Ges	8	25,71	5	23,58	1	21,95
Transnat.Literaturwiss.	Master	M	9	26,90	3	27,11	1	23,10
Transnat.Literaturwiss.	Master	W	33	26,66	8	24,51	1	22,68
		Ges	42	26,71	11	25,22	2	22,89

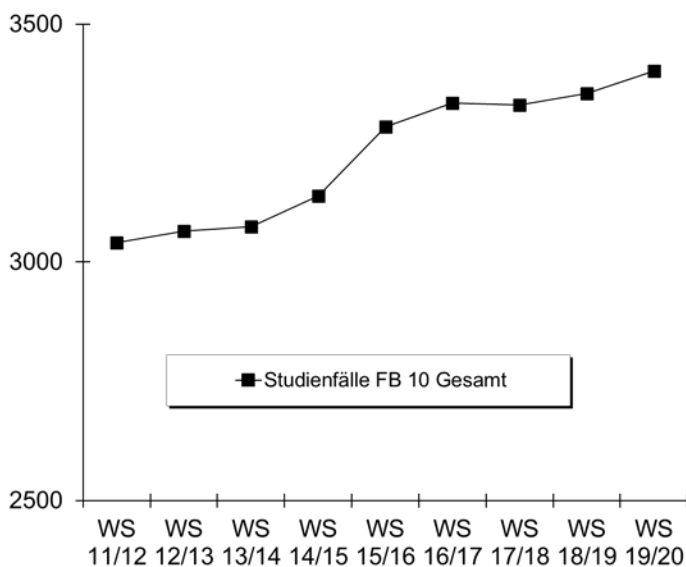
4. Studienfallentwicklung vom WS 11/12 – WS 19/20

a) Studienfälle insgesamt

		WS 11/12	WS 12/13	WS 13/14	WS 14/15	WS 15/16	WS 16/17	WS 17/18	WS 18/19	WS 19/20
Studienfälle FB 10 Gesamt	Ges	3041	3065	3075	3139	3284	3334	3331	3354	3402
	M	671	690	667	669	695	729	740	742	760
	W	2370	2375	2408	2470	2589	2605	2591	2612	2642
Deutsch/Germanistik		1422	1556	1668	1719	1753	1795	1793	1790	1845
Bachelor	Ges	953	1173	1230	1239	1188	1211	1245	1293	1335
	M	200	246	261	278	271	282	275	269	281
	W	753	927	969	961	917	929	970	1024	1054
Master	Ges	338	363	417	463	550	565	530	479	493
	M	62	69	78	66	79	83	96	97	87
	W	276	294	339	397	471	482	434	382	406
Promotion	Ges	18	20	21	17	15	19	18	18	17
	M	6	5	7	4	4	6	5	4	5
	W	12	15	14	13	11	13	13	14	12
Englisch/Anglistik		700	663	629	611	698	715	729	813	827
Bachelor	Ges	470	508	460	456	560	582	588	664	643
	M	124	153	128	129	153	151	156	179	180
	W	346	355	332	327	407	431	432	485	463
Master	Ges	162	147	159	144	125	118	125	132	171
	M	47	36	36	34	36	33	38	37	38
	W	115	111	123	110	89	85	87	95	133
Promotion	Ges	8	8	10	11	13	15	16	17	13
	M	2	2	3	3	2	4	4	5	3
	W	6	6	7	8	11	11	12	12	10
Französisch		274	279	245	271	310	282	287	263	251
Bachelor	Ges	199	236	195	215	238	208	208	187	178
	M	32	40	27	32	34	40	36	32	32
	W	167	196	168	183	204	168	172	155	146
Master	Ges	53	43	50	56	72	74	71	65	68
	M	9	5	4	4	5	5	9	10	10
	W	44	38	46	52	67	69	62	55	58
Promotion	Ges							8	11	5
	M							1	2	1
	W							7	9	4
Linguistik / Language Sciences		197	170	181	189	207	207	195	184	193
Bachelor	Ges	94	120	133	141	162	166	161	155	166
	M	25	33	34	34	39	50	38	32	46
	W	69	87	99	107	123	116	123	123	120
Master	Ges	49	35	34	38	31	26	25	20	18
	M	9	7	5	3	2	2	3	2	3
	W	40	28	29	35	29	24	22	18	15
Promotion	Ges	18	15	14	10	14	15	9	9	9
	M	4	3	3	3	5	4	3	2	3
	W	14	12	11	7	9	11	6	7	6

Fortsetzung: Studienfälle insgesamt

			WS 11/12	WS 12/13	WS 13/14	WS 14/15	WS 15/16	WS 16/17	WS 17/18	WS 18/19	WS 19/20
Romanistik International										3	8
Master	Ges									3	8
	M									1	3
	W									2	5
Spanisch			321	329	286	286	248	255	271	252	236
Bachelor	Ges		227	239	200	188	166	183	201	191	181
	M		51	58	52	45	39	41	53	51	44
	W		176	181	148	143	127	142	148	140	137
Master	Ges		73	90	86	98	82	72	70	61	55
	M		15	22	20	23	15	17	17	14	15
	W		58	68	66	75	67	55	53	47	40
Transnat. Literaturwiss.			77	63	61	57	63	68	56	49	42
Master	Ges		77	63	61	57	63	68	56	49	42
	M		10	10	8	9	9	7	6	5	9
	W		67	53	53	48	54	61	50	44	33



b) Studienfälle im 1. Fachsemester

Studiengang	Abschluss		WS 11/12	WS 12/13	WS 13/14	WS 14/15	WS 15/16	WS 16/17	WS 17/18	WS 18/19	WS 19/20
Germanistik/Deutsch	BA BiPEb EF	M	3	4	9	10	8	13	7	10	16
		W	28	34	27	36	40	41	52	34	42
		Ges	31	38	36	46	48	54	59	44	58
Germanistik/Deutsch	BA BiPEb UF	M	22	32	21	18	22	24	27	17	21
		W	99	157	100	93	93	106	103	106	113
		Ges	121	189	121	111	115	130	130	123	134
Germanistik/Deutsch	BA FWmP KF	M	6	4	6	4	10	6	8	4	4
		W	12	26	23	19	29	28	31	29	20
		Ges	18	30	29	23	39	34	39	33	24
Germanistik/Deutsch	BA FWmP PF	M	5	18	10	11	5	12	13	10	9
		W	45	44	42	50	53	49	51	47	44
		Ges	50	62	52	61	58	61	64	57	53

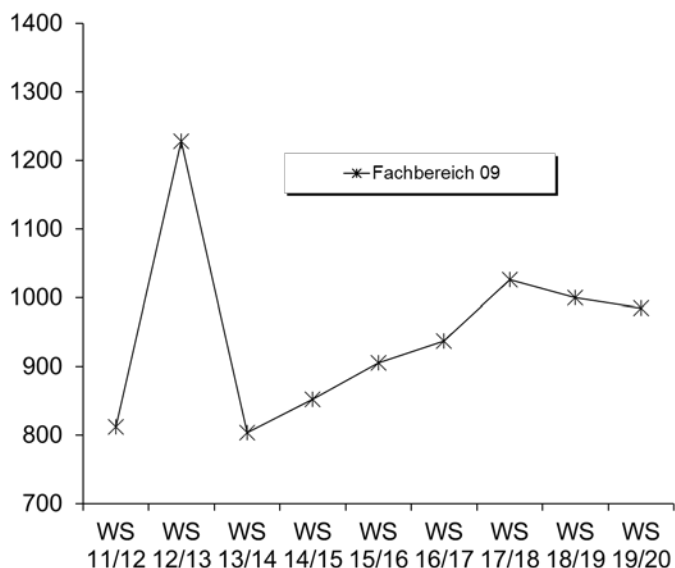
Fortsetzung: Studienfälle im 1. Fachsemester

Studiengang	Abschluss		WS 11/12	WS 12/13	WS 13/14	WS 14/15	WS 15/16	WS 16/17	WS 17/18	WS 18/19	WS 19/20
Germanistik/Deutsch	BA LA Gym/OS LF	M	21	36	27	26	29	28	30	30	22
		W	56	65	68	68	83	67	79	70	56
		Ges	77	101	95	94	112	95	109	100	78
Germanistik	Master	M	8	4	7	2	5		1	5	2
		W	20	18	24	15	13	7	6	9	10
		Ges	28	22	31	17	18	7	7	14	12
Germanistik/Deutsch	M.Ed.Grund EF	M					1		4	4	1
		W				15	19	11	10	20	24
		Ges				15	20	11	14	24	25
Germanistik/Deutsch	M.Ed.Grund UF	M				3	7	2	4	7	6
		W				27	31	34	34	34	42
		Ges				30	38	36	38	41	48
Germanistik/Deutsch	M.Ed.Inkl.P/SP EF	M							1		
		W				2	4	2	1	1	2
		Ges				2	4	2	2	1	2
Germanistik/Deutsch	M.Ed.Inkl.P/SP UF	M				1	6	7	4	2	5
		W				35	68	44	25	20	20
		Ges				36	74	51	29	22	25
Germanistik/Deutsch	M.Ed.Gym/OS LF	M				3	12	16	15	10	13
		W				33	36	33	43	45	41
		Ges				36	48	49	58	55	54
English Speaking Cultures	BA BiPEb EF	M		1	2			2			
		W	2	3	5	4	13	6	6	3	5
		Ges	2	4	7	4	13	8	6	3	5
English Speaking Cultures	BA BiPEb UF	M	1				3		2	4	3
		W		2	3	9	10	9	5	4	5
		Ges	1	2	3	9	13	9	7	8	8
English Speaking Cultures	BA FWmP KF	M	3	5	3	3	18	13	6	8	8
		W	14	18	18	12	33	34	24	38	27
		Ges	17	23	21	15	51	47	30	46	35
English Speaking Cultures	BA FWmP PF	M	6	14	5	8	16	16	7	15	8
		W	14	28	24	17	54	47	36	52	35
		Ges	20	42	29	25	70	63	43	67	43
English Speaking Cultures	BA LA Gym/OS LF	M	19	23	12	18	23	19	37	38	33
		W	33	29	37	40	59	66	67	53	58
		Ges	52	52	49	58	82	85	104	91	91
English Speaking Cultures	M.Ed.Inkl.P/SP EF	M				3	1	2	2	2	2
		W									
		Ges				3	1	2	2	2	2
English Speaking Cultures	M.Ed.Ber. LF	M				1	2	1		1	
		W					1				
		Ges				1	3	1		1	
English Speaking Cultures	M.Ed.Grund EF	M							1		
		W						2			3
		Ges						2	1		3
English Speaking Cultures	M.Ed.Grund UF	M								1	
		W						5	3	2	7
		Ges						5	3	3	7
English Speaking Cultures	M.Ed.Gym/OS LF	M				2	5	4	8	10	6
		W				10	11	20	19	19	28
		Ges				12	16	24	27	29	34

Fortsetzung: Studienfälle im 1. Fachsemester

Studiengang	Abschluss		WS 11/12	WS 12/13	WS 13/14	WS 14/15	WS 15/16	WS 16/17	WS 17/18	WS 18/19	WS 19/20
E-SC	Master	M								3	9
		W								23	23
		Ges									26
Frankoromanist./Franzö.	BA FWmP KF	M	1	5	5	2	2	4	2		1
		W	19	15	10	11	19	6	2	9	2
		Ges	20	20	15	13	21	10	4	9	3
Frankoromanist./Franzö.	BA FWmP PF	M	2	1	1	3	1	2	1		2
		W	11	10	5	6	8	8	8	6	6
		Ges	13	11	6	9	9	10	9	6	8
Frankoromanist./Franzö.	BA LA Gym/OS LF	M	3	6	4	7	12	7	8	9	5
		W	32	38	29	43	65	44	49	22	33
		Ges	35	44	33	50	77	51	57	31	38
Frankoromanist./Franzö.	M.Ed.Gym/OS LF	M						1	5	4	2
		W				5	23	19	10	18	20
		Ges				5	23	20	15	22	22
Hispanistik/Spanisch	BA FWmP KF	M	4	2	5		2	1		1	4
		W	7	6	4	7	5	7	8	8	6
		Ges	11	8	9	7	7	8	8	9	10
Hispanistik/Spanisch	BA FWmP PF	M	2	5	1	2		3	5	2	1
		W	12	16	2	10	6	8	3	4	3
		Ges	14	21	3	12	6	11	8	6	4
Hispanistik/Spanisch	BA LA Gym/OS LF	M	10	6	7	11	6	11	14	9	7
		W	18	23	28	33	30	32	40	29	32
		Ges	28	29	35	44	36	43	54	38	39
Hispanistik/Spanisch	M.Ed.Gym/OS LF	M				5	3	4	4	5	6
		W				9	14	15	13	12	12
		Ges				14	17	19	17	17	18
Language Sciences	Master	M	6	1			2		2	2	1
		W	32	9	6	10	12	7	6	3	
		Ges	38	10	6	10	14	7	8	5	1
Linguistik	BA FWmP KF	M	5	5	4	7	4	12	4	2	7
		W	14	13	14	19	26	18	20	27	5
		Ges	19	18	18	26	30	30	24	29	12
Linguistik	BA FWmP PF	M	3	6	6	2	10	9	2	3	9
		W	9	17	20	26	26	17	28	15	28
		Ges	12	23	26	28	36	26	30	18	37
Romanistik International	Master	M								1	2
		W								2	3
		Ges									3
Transnat.Literaturwiss.	Master	M	4	3	2	4	2	5	1	3	3
		W	43	12	15	15	18	15	14	9	8
		Ges	47	15	17	19	20	20	15	12	11
Fachbereich 10		M	174	222	176	174	224	222	223	220	216
		W	709	757	710	738	940	810	798	775	765
		Ges	883	979	886	912	1164	1032	1021	995	981

Fortsetzung. Studienfälle im 1. Fachsemester



5. Studienfallkohorten bis zum WS 17/18

English Speaking C. BA BiPeB EF	Fachsemester								
	Abbruch oder Wechsel in RSZ						>RSZ		
	1	2	3	4	5	6	7	8	9
Kohorte 12/13	4	4	2	2	2	1	1	1	
Schwund in %			50%	50%	50%	75%	75%	75%	100%
Kohorte 13/14	7	5	5	5	4	4	100%	100%	100%
Schwund in %		29%	29%	29%	43%	43%			
Kohorte 14/15	4	1	1	1	1	1	100%	100%	100%
Schwund in %		75%	75%	75%	75%	75%			
Kohorte 15/16	13	10	5	5	4	3	1	1	
Schwund in %		23%	62%	62%	69%	77%	92%	92%	100%
Kohorte 16/17	8	9	7	6	6	6	4		
Schwund in %		-13%	13%	25%	25%	25%	50%		
Kohorte 17/18	6	6	6	5	5				
Schwund in %				17%	17%				

English Speaking C. BA FWmP KF	Fachsemester								
	Abbruch oder Wechsel in RSZ						>RSZ		
	1	2	3	4	5	6	7	8	9
Kohorte 12/13	23	21	18	16	17	17	11	9	4
Schwund in %		9%	22%	30%	26%	26%	52%	61%	83%
Kohorte 13/14	21	21	18	20	15	16	14	13	5
Schwund in %			14%	5%	29%	24%	33%	38%	76%
Kohorte 14/15	15	15	15	15	15	16	15	15	4
Schwund in %						-7%			73%
Kohorte 15/16	51	47	31	31	28	27	20	17	11
Schwund in %		8%	39%	39%	45%	47%	61%	67%	78%
Kohorte 16/17	47	45	25	26	24	23	16		
Schwund in %		4%	47%	45%	49%	51%	66%		
Kohorte 17/18	30	24	20	20	18				
Schwund in %		20%	33%	33%	40%				

Fortsetzung: Studienfallkohorten

English Speaking C. BA FWmP PF	Fachsemester								
	Abbruch oder Wechsel in RSZ						>RSZ		
	1	2	3	4	5	6	7	8	9
Kohorte 12/13	42	33	23	23	21	22	19	17	8
Schwund in %		21%	45%	45%	50%	48%	55%	26%	65%
Kohorte 13/14	29	27	23	22	20	18	13	11	6
Schwund in %		7%	21%	24%	31%	14%	38%	48%	71%
Kohorte 14/15	25	20	13	12	9	8	6	5	1
Schwund in %		20%	48%	52%	64%	68%	76%	80%	96%
Kohorte 15/16	70	53	35	30	25	24	18	16	9
Schwund in %		24%	50%	57%	64%	66%	74%	77%	87%
Kohorte 16/17	63	52	36	30	26	24	20		
Schwund in %		17%	43%	52%	59%	62%	68%		
Kohorte 17/18	43	37	24	23	17				
Schwund in %		14%	44%	47%	60%				

English Speaking C. BA LA	Fachsemester								
	Abbruch oder Wechsel in RSZ						>RSZ		
	1	2	3	4	5	6	7	8	9
Kohorte 12/13	52	58	44	41	36	33	27	23	8
Schwund in %		-12%	15%	21%	31%	37%	48%	56%	85%
Kohorte 13/14	49	49	44	45	45	39	29	28	19
Schwund in %			10%	8%	8%	20%	41%	43%	61%
Kohorte 14/15	58	61	60	58	53	45	27	25	12
Schwund in %		-5%	-3%		9%	22%	53%	57%	79%
Kohorte 15/16	82	83	70	69	59	59	48	44	26
Schwund in %		-1%	15%	16%	28%	28%	41%	46%	68%
Kohorte 16/17	85	80	67	65	60	60	42		
Schwund in %		6%	21%	24%	29%	29%	51%		
Kohorte 17/18	104	103	91	86	79				
Schwund in %		1%	13%	17%	24%				

Englisch M. Ed Gy/OS	Fachsemester						
	<= RSZ				>RSZ		
	1	2	3	4	5	6	7
Kohorte 14/15	12	16	16	14	7	4	3
Schwund in %		-33%	-33%	-17%	42%	67%	75%
Kohorte 15/16	16	22	22	22	16	11	4
Schwund in %		-38%	-38%	-38%		31%	75%
Kohorte 16/17	24	34	31	28	16	8	4
Schwund in %		-42%	-29%	-17%	33%	67%	83%
Kohorte 17/18	27	31	31	31	19		
Schwund in %		-15%	-15%	-15%	30%		

Frankoromanist BA FWmP KF	Fachsemester								
	Abbruch oder Wechsel in RSZ						>RSZ		
	1	2	3	4	5	6	7	8	9
Kohorte 12/13	20	14	9	9	9	7	7	7	4
Schwund in %		30%	55%	55%	55%	65%	65%	65%	80%
Kohorte 13/14	5	5	3	4	4	3	1	1	1
Schwund in %			40%	20%	20%	40%	80%	80%	80%
Kohorte 14/15	13	10	5	5	4	4	2	2	2
Schwund in %		23%	62%	62%	69%	69%	85%	85%	
Kohorte 15/16	21	17	9	9	5	5	4	3	1
Schwund in %		19%	57%	57%	76%	76%	81%	86%	95%
Kohorte 16/17	10	11	7	6	4	4	4		
Schwund in %		-10%	30%	40%	60%	60%	60%		
Kohorte 17/18	4	5	4	3	2				
Schwund in %		-25%		25%	50%				

Frankoromanist BA FWmP PF	Fachsemester								
	Abbruch oder Wechsel in RSZ						>RSZ		
	1	2	3	4	5	6	7	8	9
Kohorte 12/13	11	10	8	7	7	7	5	5	
Schwund in %		9%	27%	36%	36%	36%	55%	75%	100%
Kohorte 13/14	6	5	1	1	1	1	1	1	
Schwund in %		17%	83%	83%	83%	80%	80%	80%	100%
Kohorte 14/15	9	7	4	2	1	1	1	1	1
Schwund in %		22%	56%	78%	89%	89%	89%	89%	89%
Kohorte 15/16	9	7	2	1	1	2	1	1	
Schwund in %		22%	78%	89%	89%	78%	89%	89%	100%
Kohorte 16/17	10	9	7	7	4	4	3		
Schwund in %		10%	30%	30%	60%	60%	70%		
Kohorte 17/18	9	7	3	3	4				
Schwund in %		22%	67%	67%	56%				

Fortsetzung: Studienfallkohorten

Frankoromanist BA LA	Fachsemester								
	Abbruch oder Wechsel in RSZ						>RSZ		
	1	2	3	4	5	6	7	8	9
Kohorte 12/13	44	44	36	34	31	30	14	11	4
Schwund in %			18%	23%	30%	32%	68%	75%	91%
Kohorte 13/14	33	32	27	25	24	23	14	13	5
Schwund in %		3%	18%	24%	27%	30%	58%	61%	85%
Kohorte 14/15	50	43	37	35	25	23	15	12	4
Schwund in %		14%	26%	30%	50%	54%	70%	76%	92%
Kohorte 15/16	77	68	48	43	37	35	25	23	11
Schwund in %		12%	38%	44%	52%	55%	68%	70%	86%
Kohorte 16/17	51	47	36	36	27	28	21		
Schwund in %		8%	29%	29%	47%	45%	59%		
Kohorte 17/18	57	50	43	40	35				
Schwund in %		12%	25%	30%	39%				

Frankoromanistik M. Ed Gy/OS	Fachsemester						
	<= RSZ				>RSZ		
	1	2	3	4	5	6	7
Kohorte 15/16	23	27	23	23	13	6	2
Schwund in %		-17%			43%	74%	91%
Kohorte 16/17	20	25	21	19	16	6	2
Schwund in %		-25%	-5%	5%	20%	70%	90%
Kohorte 17/18	15	17	16	16	13		
Schwund in %		-13%	-7%	-7%	13%		

Germanistik/Deutsch BA BiPeB UF	Fachsemester								
	Abbruch oder Wechsel in RSZ						>RSZ		
	1	2	3	4	5	6	7	8	9
Kohorte 12/13	189	187	170	167	153	145	48	36	16
Schwund in %		1%	10%	12%	19%	23%	75%	5%	58%
Kohorte 13/14	121	111	114	110	108	99	34	23	14
Schwund in %		8%	6%	9%	11%	18%	72%	81%	88%
Kohorte 14/15	111	105	97	93	83	81	32	30	15
Schwund in %		5%	13%	16%	25%	27%	71%	73%	86%
Kohorte 15/16	115	117	104	99	96	89	36	32	14
Schwund in %		-2%	10%	14%	17%	23%	69%	72%	88%
Kohorte 16/17	130	125	119	113	109	108	60		
Schwund in %		4%	8%	13%	16%	17%	54%		
Kohorte 17/18	130	129	123	121	116				
Schwund in %		1%	5%	7%	11%				

Germanistik BA FWmP KF	Fachsemester								
	Abbruch oder Wechsel in RSZ						>RSZ		
	1	2	3	4	5	6	7	8	9
Kohorte 12/13	30	26	25	25	22	22	21	16	6
Schwund in %		13%	17%	17%	27%	27%	30%	47%	80%
Kohorte 13/14	29	31	25	23	22	19	10	8	3
Schwund in %		-7%	14%	21%	24%	34%	66%	72%	90%
Kohorte 14/15	23	27	20	19	19	18	11	9	4
Schwund in %		-17%	13%	17%	17%	22%	52%	61%	83%
Kohorte 15/16	39	36	30	30	26	25	19	17	11
Schwund in %		8%	23%	23%	33%	36%	51%	56%	72%
Kohorte 16/17	34	32	32	22	22	22	17		
Schwund in %		6%	6%	35%	35%	35%	50%		
Kohorte 17/18	39	34	35	32	27				
Schwund in %		13%	10%	18%	31%				

Germanistik BA FWmP PF	Fachsemester								
	Abbruch oder Wechsel in RSZ						>RSZ		
	1	2	3	4	5	6	7	8	9
Kohorte 12/13	62	60	51	48	45	42	29	24	12
Schwund in %		3%	18%	23%	27%	32%	53%	20%	60%
Kohorte 13/14	52	50	43	42	37	33	27	23	15
Schwund in %		4%	17%	19%	29%	37%	48%	56%	71%
Kohorte 14/15	61	56	47	47	45	43	23	22	17
Schwund in %		8%	23%	23%	26%	30%	62%	64%	72%
Kohorte 15/16	58	56	43	39	38	39	25	21	11
Schwund in %		3%	26%	33%	34%	33%	57%	64%	81%
Kohorte 16/17	61	58	47	41	36	34	26		
Schwund in %		5%	23%	33%	41%	44%	57%		
Kohorte 17/18	64	58	36	36	32				
Schwund in %		9%	44%	44%	50%				

Fortsetzung: Studienfallkohorten

Germanistik BA LA	Fachsemester								
	Abbruch oder Wechsel in RSZ						>RSZ		
	1	2	3	4	5	6	7	8	9
Kohorte 12/13	101	103	93	90	83	82	44	39	18
Schwund in %		-2%	8%	11%	18%	19%	56%	61%	82%
Kohorte 13/14	95	88	82	79	70	63	35	28	11
Schwund in %		7%	14%	17%	26%	34%	63%	71%	88%
Kohorte 14/15	94	90	87	86	81	76	40	36	18
Schwund in %		4%	7%	9%	14%	19%	57%	62%	81%
Kohorte 15/16	112	115	107	104	89	85	54	45	25
Schwund in %		-3%	4%	7%	21%	24%	52%	60%	78%
Kohorte 16/17	95	94	83	83	73	72	47		
Schwund in %		1%	13%	13%	23%	24%	51%		
Kohorte 17/18	109	108	96	94	85				
Schwund in %		1%	12%	14%	22%				

Germanistik M. Ed Grund EF	Fachsemester						
	<= RSZ				>RSZ		
	1	2	3	4	5	6	7
Kohorte 1516	20	22	22	22	11	5	1
Schwund in %		-10%	-10%	-10%	45%	75%	95%
Kohorte 16/17	11	12	12	12	10	4	###
Schwund in %		-9%	-9%	-9%	9%	64%	###
Kohorte 17/18	14	17	17	17	11		
Schwund in %		-21%	-21%	-21%	21%		

Germanistik M. Ed Grund UF	Fachsemester						
	<= RSZ				>RSZ		
	1	2	3	4	5	6	7
Kohorte 14/15	30	31	31	31	13	5	1
Schwund in %		-3%	-3%	-3%	57%	83%	97%
Kohorte 1516	38	43	40	40	24	17	13
Schwund in %		-13%	-5%	-5%	37%	55%	66%
Kohorte 16/17	36	46	43	44	21	9	2
Schwund in %		-28%	-19%	-22%	42%	75%	94%
Kohorte 17/18	38	35	35	33	20		
Schwund in %		8%	8%	13%	47%		

Germanistik M. Ed IP/SP UF	Fachsemester						
	<= RSZ				>RSZ		
	1	2	3	4	5	6	7
Kohorte 14/15	36	36	37	35	21	13	8
Schwund in %			-3%	3%	42%	64%	78%
Kohorte 1516	74	84	81	80	41	20	13
Schwund in %		-14%	-9%	-8%	45%	73%	82%
Kohorte 16/17	51	51	50	50	32	18	3
Schwund in %			2%	2%	37%	65%	94%
Kohorte 17/18	29	31	32	31	24		
Schwund in %		-7%	-10%	-7%	17%		

Germanistik M. Ed Gy/OS	Fachsemester						
	<= RSZ				>RSZ		
	1	2	3	4	5	6	7
Kohorte 14/15	36	34	32	31	17	10	4
Schwund in %		6%	11%	14%	53%	72%	89%
Kohorte 1516	48	53	48	45	19	10	6
Schwund in %		-10%		6%	60%	79%	88%
Kohorte 16/17	49	58	59	54	34	20	7
Schwund in %		-18%	-20%	-10%	31%	59%	86%
Kohorte 17/18	58	62	62	58	34		
Schwund in %		-7%	-7%		41%		

Fortsetzung: Studienfallkohorten

Hispanistik BA FWmP KF	Fachsemester								
	Abbruch oder Wechsel in RSZ						>RSZ		
	1	2	3	4	5	6	7	8	9
Kohorte 12/13	8	9	6	5	6	6	6	6	2
Schwund in %		-13%	25%	38%	25%	25%	25%	25%	75%
Kohorte 13/14	9	7	5	4	3	2	1		
Schwund in %		22%	44%	56%	67%	78%	89%	####	####
Kohorte 14/15	7	4	4	4	3	2	2	2	1
Schwund in %		43%	43%	43%	57%	71%	71%	71%	86%
Kohorte 15/16	7	6	5	3	3	3	2	2	1
Schwund in %		14%	29%	57%	57%	57%	71%	71%	86%
Kohorte 16/17	8	8	7	7	6	7	5		
Schwund in %			13%	13%	25%	13%	38%		
Kohorte 17/18	8	6	4	4	5				
Schwund in %		25%	50%	50%	38%				

Hispanistik BA FWmP PF	Fachsemester								
	Abbruch oder Wechsel in RSZ						>RSZ		
	1	2	3	4	5	6	7	8	9
Kohorte 12/13	21	17	9	7	3	3	3	4	3
Schwund in %		19%	57%	67%	86%	86%	86%	50%	63%
Kohorte 13/14	3	1	1	1	1	1	1	1	1
Schwund in %		67%	67%	67%	67%	89%	89%	89%	89%
Kohorte 14/15	12	12	6	5	5	5	4	4	3
Schwund in %			50%	58%	58%	58%	67%	67%	75%
Kohorte 15/16	6	5	4	3	2	2	1	1	1
Schwund in %		17%	33%	50%	67%	67%	83%	83%	83%
Kohorte 16/17	11	11	7	6	6	5	3		
Schwund in %			36%	45%	45%	55%	73%		
Kohorte 17/18	8	7	3	2	2				
Schwund in %		13%	63%	75%	75%				

Hispanistik BA LA	Fachsemester								
	Abbruch oder Wechsel in RSZ						>RSZ		
	1	2	3	4	5	6	7	8	9
Kohorte 12/13	29	32	26	24	21	17	12	11	4
Schwund in %		-10%	10%	17%	28%	41%	59%	62%	86%
Kohorte 13/14	35	31	25	25	22	21	14	14	8
Schwund in %		11%	29%	29%	37%	40%	60%	60%	77%
Kohorte 14/15	44	40	38	34	31	30	16	16	7
Schwund in %		9%	14%	23%	30%	32%	64%	64%	84%
Kohorte 15/16	36	38	28	28	24	22	16	15	11
Schwund in %		-6%	22%	22%	33%	39%	56%	58%	69%
Kohorte 16/17	43	42	38	38	28	27	16		
Schwund in %		2%	12%	12%	35%	37%	63%		
Kohorte 17/18	54	52	42	37	32				
Schwund in %		4%	22%	31%	41%				

Hispanistik M. Ed Gy/OS	Fachsemester						
	<= RSZ				>RSZ		
	1	2	3	4	5	6	7
Kohorte 14/15	14	12	12	11	6	8	3
Schwund in %		14%	14%	21%	57%	43%	79%
Kohorte 15/16	17	18	17	17	11	8	2
Schwund in %		-6%			35%	53%	88%
Kohorte 16/17	19	18	19	18	14	8	2
Schwund in %		5%		5%	26%	58%	89%
Kohorte 17/18	17	20	19	17	10		
Schwund in %		-18%	-12%		41%		

Language Sciences Master	Fachsemester								
	<=RSZ				> RSZ/Abgang wg. Abschluß				
	1	2	3	4	5	6	7	8	9
Kohorte 13/14	6	6	6	6	6	6	4	3	1
Schwund in %							33%	50%	83%
Kohorte 14/15	10	7	5	5	4	3	1		
Schwund in %		30%	50%	50%	60%	70%	90%	100%	100%
Kohorte 15/16	12	10	10	10	8	4	1	1	
Schwund in %		17%	17%	17%	33%	67%	92%	92%	100%
Kohorte 16/17	7	7	5	5	5	5	2		
Schwund in %			29%	29%	29%	29%	71%		
Kohorte 17/18	8	8	6	5	5				
Schwund in %			25%	38%	38%				

Fortsetzung: Studienfallkohorten

Linguistik	Fachsemester									Linguistik	Fachsemester								
	Abbruch oder Wechsel in RSZ						>RSZ				Abbruch oder Wechsel in RSZ						>RSZ		
BA FWmP KF	1	2	3	4	5	6	7	8	9	BA FWmP PF	1	2	3	4	5	6	7	8	9
Kohorte 12/13	18	17	14	14	10	9	7	6	1	Kohorte 12/13	23	16	13	12	12	12	10	9	4
Schwund in %		6%	22%	22%	44%	50%	61%	67%	94%	Schwund in %		30%	43%	48%	48%	48%	57%	50%	78%
Kohorte 13/14	18	16	13	13	11	11	8	8	4	Kohorte 13/14	26	20	14	13	12	14	9	9	6
Schwund in %		11%	28%	28%	39%	39%	56%	56%	78%	Schwund in %		23%	46%	50%	54%	22%	50%	50%	67%
Kohorte 14/15	26	24	21	21	15	12	8	8	3	Kohorte 14/15	28	25	12	12	11	11	6	6	3
Schwund in %		8%	19%	19%	42%	54%	69%	69%	88%	Schwund in %		11%	57%	57%	61%	61%	79%	79%	89%
Kohorte 15/16	30	24	13	11	11	10	7	8	6	Kohorte 15/16	36	34	28	27	25	23	20	17	14
Schwund in %		20%	57%	63%	63%	67%	77%	73%	80%	Schwund in %		6%	22%	25%	31%	36%	44%	53%	61%
Kohorte 16/17	30	25	15	13	8	7	5			Kohorte 16/17	26	26	17	17	14	14	14		
Schwund in %		17%	50%	57%	73%	77%	83%			Schwund in %			35%	35%	46%	46%	46%		
Kohorte 17/18	24	21	10	10	9					Kohorte 17/18	30	23	25	22	21				
Schwund in %		13%	58%	58%	63%					Schwund in %		23%	17%	27%	30%				

Transnat. Literaturwiss. Master	Fachsemester								
	<=RSZ				> RSZ/Abgang wg. Abschluß				
	1	2	3	4	5	6	7	8	9
Kohorte 12/13	15	17	15	15	15	12	6	3	2
Schwund in %		-13%				20%	60%	80%	87%
Kohorte 13/14	17	14	11	10	10	10	8	4	2
Schwund in %		18%	35%	41%	41%	41%	53%	76%	88%
Kohorte 14/15	19	22	18	16	13	10	3	3	1
Schwund in %		-16%	5%	16%	32%	47%	84%	84%	95%
Kohorte 15/16	20	23	19	18	17	13	8	6	3
Schwund in %		-15%	5%	10%	15%	35%	60%	70%	85%
Kohorte 16/17	14	15	12	11	10	6	2		
Schwund in %		-7%	14%	21%	29%	57%	86%		
Kohorte 17/18	15	16	12	11	10				
Schwund in %		-7%	20%	27%	33%				

6. Abschlussprüfungen im Prüfungsjahr 2019 (01.10.2018-30.09.2019)

Fach	Abschluss	WS 18/19			SoSe 19			Prüfungsjahr 2019		
		M	W	Ges	M	W	Ges	M	W	Ges
Germanistik/Deutsch	BA BiPEb 1. UF	1	24	25	3	17	20	4	41	45
Germanistik/Deutsch	BA BiPEb 2. UF	2	19	21	4	14	18	6	33	39
Germanistik/Deutsch	BA BiPEb EF	5	10	15	1	15	16	6	25	31
Germanistik/Deutsch	BA FWmP PF	5	17	22	3	8	11	8	25	33
Germanistik/Deutsch	BA FWmP KF	2	4	6		10	10	2	14	16
Germanistik/Deutsch	BA LA Gym/OS 1.F.	9	30	39	6	21	27	15	51	66
Germanistik/Deutsch	BA LA Gym/OS 2.F.		4	4	1	7	8	1	11	12
Germanistik/Deutsch	1 Fach Master Ed. Alt		5	5	1	2	3	1	7	8
Germanistik/Deutsch	M.Ed.berufl. 2.LF	1		1		1	1	1	1	2
Germanistik / Deutsch	M.Ed.Grund 1.UF	2	15	17	3	12	15	5	27	32
Germanistik / Deutsch	M.Ed.Grund 2.UF	1	1	2		1	1	1	2	3
Germanistik / Deutsch	M.Ed.Grund EF	1	7	8	1	10	11	2	17	19
Germanistik / Deutsch	M.Ed.Gy/OS 1.LF	5	7	12	10	16	26	15	23	38
Germanistik / Deutsch	M.Ed.Gy/OS 2.LF		3	3		4	4		7	7
Germanistik / Deutsch	M.Ed.InkIPä 2.UF	3	13	16	3	20	23	6	33	39
Germanistik / Deutsch	M.Ed.InkIPä EF		1	1		1	1		2	2
English-Speaking Cultures	BA BiPEb 2. UF	1		1		6	6	1	6	7
English-Speaking Cultures	BA BiPEb EF		3	3		3	3		6	6
English-Speaking Cultures	BA FWmP PF	1	6	7		9	9	1	15	16
English-Speaking Cultures	BA FWmP KF	2	5	7	1	6	7	3	11	14
English-Speaking Cultures	BA LA Gym/OS 1.F.	4	12	16	5	15	20	9	27	36
English-Speaking Cultures	BA LA Gym/OS 2.F.		2	2		5	5		7	7
English-Speaking Cultures	1 Fach Master Ed. Alt	2	1	3	1		1	3	1	4
English-Speaking Cultures	2 Fach Master Ed. Alt		2	2					2	2
English-Speaking Cult.	M.Ed.berufl. 2.LF	1		1				1		1
English-Speaking Cult.	M.Ed.Grund 2.UF		2	2		1	1		3	3

Fortsetzung: Abschlussprüfungen im Prüfungsjahr 2019

Fach	Abschluss	WS 18/19			SoSe 19			Prüfungsjahr 2019		
		M	W	Ges	M	W	Ges	M	W	Ges
English-Speaking Cult.	M.Ed.Gy/OS 1.LF	1	6	7	2	4	6	3	10	13
English-Speaking Cult.	M.Ed.Gy/OS 2.LF	2	3	5	2	2	4	4	5	9
English-Speaking Cult.	M.Ed.InkIPä EF					1	1		1	1
Frankoromanistik/Französ.	BA FWmP PF		2	2		2	2		4	4
Frankoromanistik/Französ.	BA FWmP KF		1	1	1	3	4	1	4	5
Frankoromanistik/Französ.	BA LA Gym/OS 1.F.	2	6	8	1	2	3	3	8	11
Frankoromanistik/Französ.	BA LA Gym/OS 2.F.		1	1		2	2		3	3
Frankoroman./Französisch	M.Ed.Gy/OS 1.LF		5	5	1	5	6	1	10	11
Frankoroman./Französisch	M.Ed.Gy/OS 2.LF		1	1	2	1	3	2	2	4
Language Sciences	Master	1	1	2		3	3	1	4	5
Linguistik / Language Sciences	BA FWmP PF					3	3		3	3
Linguistik / Language Sciences	BA FWmP KF	1	3	4	1	1	2	2	4	6
Hispanistik/Spanisch	BA FWmP PF	1		1	2	1	3	3	1	4
Hispanistik/Spanisch	BA FWmP KF		2	2		3	3		5	5
Hispanistik/Spanisch	BA LA Gym/OS 1.F.	1	4	5	1	2	3	2	6	8
Hispanistik/Spanisch	BA LA Gym/OS 2.F.	2	4	6	3	3	6	5	7	12
Hispanistik/Spanisch	2 Fach Master Ed. Alt		1	1					1	1
Hispanistik / Spanisch	M.Ed.Gy/OS 1.LF	1	2	3	2	4	6	3	6	9
Hispanistik / Spanisch	M.Ed.Gy/OS 2.LF	2	3	5		4	4	2	7	9
Transnat. Literaturwiss.	Master	2	2	4		10	10	2	12	14
FB Gesamt		64	241	305	61	260	321	125	501	626

7. Absolventen: Studiendauer und Alter im Prüfungsjahr 2019

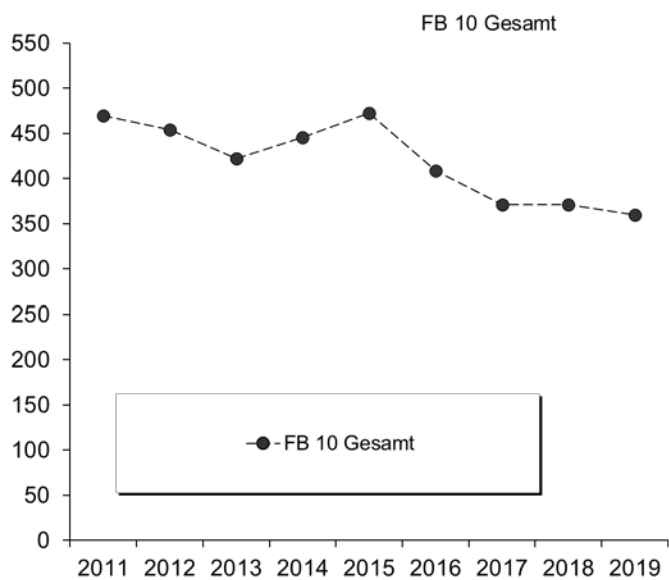
Fach	Abschluss	Anz	Studiendauer		Alter	
			MW	Median	MW	Median
Germanistik/Deutsch	BA BiPEb 1. UF	45	6,62	6	24,73	23,38
Germanistik/Deutsch	BA FWmP PF	33	8,33	8	25,36	24,61
Germanistik/Deutsch	BA LA Gym/OS 1.F.	66	7,36	6	25,51	23,85
Germanistik/Deutsch	1 Fach MEd. alt	8	8,5	7	33,34	32,13
Germanistik/Deutsch	1 Fach MEd. neu	70	4,96	5	27,73	27,17
English-Speaking-Cultures	BA FWmP PF	16	9,31	8	28,46	24,91
English-Speaking Cultures	BA LA Gym/OS 1.F.	36	8,25	8	25,19	24,76
English-Speaking-Cultures	1 Fach MEd. alt	4	10	10,5	26,71	35,26
English-Speaking-Cultures	1 Fach MEd. neu	13	4,54	4	29,24	27,93
E-SC	Master	1	2	2	49,43	49,43
Frankoromanistik/Französisch	BA FWmP PF	4	9,25	7,5	26,3	24,75
Frankoromanistik/Französisch	BA LA Gym/OS 1.F.	11	6,64	6	29,88	27,74
Frankoromanistik/Französisch	1 Fach MEd. neu	11	5,18	5	28,09	26,41
Hispanistik/Spanisch	BA FWmP PF	4	8,25	8	27,85	25,54
Hispanistik/Spanisch	BA LA Gym/OS 1.F.	8	7,5	6,5	27,7	26,55
Hispanistik/Spanisch	1 Fach MEd. alt	1	6	6	34,66	34,66
Hispanistik/Spanisch	1 Fach MEd. neu	9	4,78	5	27,38	27,75
Language Sciences	Master	5	6,8	6	28,51	26,83
Linguistik/Language Sciences	BA FWmP PF	3	8	8	30,57	25,6
Transnat. Literaturwiss.	Master	14	6,43	6	27,51	27,32

8. Absolventen im Zeitverlauf vom Prüfungsjahr 2011-2019

Fach	Abschluss		2011	2012	2013	2014	2015	2016	2017	2018	2019
Germanistik/Deutsch	BA BiPEb 1. UF	M					5	4	6	6	4
		W				7	28	43	44	26	41
		Ges				7	33	47	50	32	45
Germanistik/Deutsch	BA FWmP PF	M					3	4	3	4	8
		W				5	20	26	21	20	25
		Ges				5	23	30	24	24	33
Germanistik/Deutsch	BA LA Gym/OS 1.F.	M				3	4	15	13	16	15
		W				10	35	37	42	44	51
		Ges				13	39	52	55	60	66
Germanistik/Deutsch	Master	M	1	5	2	2	4	3	5		
		W	6	6	8	13	16	15	14	5	
		Ges	7	11	10	15	20	18	19	5	
Germanistik/Deutsch	1. F. Master Ed. Alt	M	9	5	7	16	17	10	4	4	1
		W	76	69	74	81	94	55	24	21	7
		Ges	85	74	81	97	111	65	28	25	8
Germanistik/Deutsch	1. F. Master Ed. Grur	M								3	5
		W								31	27
		Ges								34	32
Germanistik/Deutsch	1. F. Master Ed. Gy/C	M								7	15
		W								21	23
		Ges								28	38
English-Speaking-Cultures	BA FWmP PF	M					2	1	4	1	1
		W					5	10	15	12	15
		Ges					7	11	19	13	16
English-Speaking-Cultures	BA LA Gym/OS 1.F.	M				1	2	2	11	10	9
		W				2	16	16	22	20	27
		Ges				3	18	18	33	30	36
English-Speaking-Cultures	1. F. Master Ed. Alt	M	1	10	6	5	8	7	4	5	3
		W	18	19	26	19	31	16	5	8	1
		Ges	19	29	32	24	39	23	9	13	4
English-Speaking-Cultures	M.Ed.GY/OS 1.LF	M							1	3	3
		W						2	4	12	10
		Ges						2	5	15	13
Frankoromanistik/Französ.	BA FWmP PF	M						1		1	
		W						8	2	1	4
		Ges						9	2	2	4
Frankoromanistik/Französ.	BA LA Gym/OS 1.F.	M							1	4	3
		W				1	18	10	14	8	8
		Ges				1	18	10	15	12	11
Frankoromanistik/Französ.	1. F. Master Ed. Alt	M		3	1	2	1	1		4	
		W	15	7	7	11	8	7	5	3	
		Ges	15	10	8	13	9	8	5	7	
Frankoromanistik/Französ.	M.Ed.GY/OS 1.LF	M								1	1
		W						2	7	12	10
		Ges						2	7	13	11
Language Sciences	Master	M			1	2	2			2	1
		W		2	4	3	8	4	3	6	4
		Ges		2	5	5	10	4	3	8	5
Linguistik	BA FWmP PF	M						1		2	
		W					6	7	6	9	3
		Ges					6	8	6	11	3
Hispanistik/Spanisch	BA FWmP PF	M							1		3
		W					2	1		2	1
		Ges					2	1	1	2	4

Fortsetzung: Absolventen im Zeitverlauf

Fach	Abschluss		2011	2012	2013	2014	2015	2016	2017	2018	2019
Hispanistik/Spanisch	BA LA Gym/OS 1.F.	M					3	4	2	3	2
		W					9	9	6	6	6
		Ges					12	13	8	9	8
Hispanistik/Spanisch	1. F. Master Ed. Alt	M	1	1	4	4	8	1	1	1	
		W	14	11	21	10	15	18	5	1	
		Ges	15	12	25	14	23	19	6	2	
Hispanistik/Spanisch	M.Ed.GY/OS 1.LF	M						2		3	3
		W						1	3	5	6
		Ges						3	3	8	9
Transnat. Literaturwiss.	Master	M		1	4	2	2	3	2	2	2
		W		3	12	13	13	5	17	16	12
		Ges		4	16	15	15	8	19	18	14
FB 10 Gesamt		M	81	81	76	70	84	66	67	82	79
		W	389	373	346	376	389	343	304	289	281
	Ges	470	454	422	446	473	409	371	371	360	



L. Fachbereich 11

1. Studienfälle nach Fachsemestern im WS 19/20

Studiengang	Abschluß	G	1	2	3	4	5	6	7	8	9	10	11	12	13-14	>14	Ges	RSZ
Berufpäd./Pflegerwiss.	Master	M	3		1		1										5	4
Berufpäd./Pflegerwiss.	Master	W	14		5	3	2	1			1						26	22
		Ges	17		6	3	3	1			1						31	26
Epidemiologie	Master	M	2		1		3	1									7	3
Epidemiologie	Master	W	6		15		10		2			1					34	21
		Ges	8		16		13	1	2			1					41	24
Family Health Nursing	Master	M	1		1												2	2
Family Health Nursing	Master	W	7	1	8	1	5		2		1						25	17
		Ges	8	1	9	1	5		2		1						27	19
Gesundhfordg u Prävention	Master	M	3		3		1			1							8	6
Gesundhfordg u Prävention	Master	W	18		22	1	16	4	4	2	1	1	1				70	41
		Ges	21		25	1	17	4	4	3	1	1	1				78	47
Gesundhversorg-ökon-mgmt	Master	M	1		1		6				1						9	2
Gesundhversorg-ökon-mgmt	Master	W	23		18		13	1	4		4						63	41
		Ges	24		19		19	1	4		5						72	43
Klinische Psychologie	Master	M	6		11		7	1	4		1		2				32	17
Klinische Psychologie	Master	W	32	3	42	6	37	4	13	3	5		2	2		1	150	83
		Ges	38	3	53	6	44	5	17	3	6		4	2		1	182	100
PfWiss-Dual	Bachelor	VF M		4		4		1	1	4		1		1			16	9
PfWiss-Dual	Bachelor	VF W		13		17	5	17	1	23	3	11	1		3		94	52
		Ges		17		21	5	18	2	27	3	12	1	1	3		110	61
Psychologie	Bachelor	VF M	32		29	3	22	2	16	1	4	2	2		3	4	120	88
Psychologie	Bachelor	VF W	95	3	86	5	91	9	48		13	1	12	3	3	8	377	289
		Ges	127	3	115	8	113	11	64	1	17	3	14	3	6	12	497	377
Public Health	BA FWmP	PF M	2		1				3							1	7	3
Public Health	BA FWmP	PF W	31	1	25		13	1	11		2	1	1				86	71
		Ges	33	1	26		13	1	14		2	1	1			1	93	74
Public Health	Bachelor	VF M	11		18	1	13		10		7	1				2	63	43
Public Health	Bachelor	VF W	108		102		91	4	39	1	11	1	8	2	1	5	373	305
		Ges	119		120	1	104	4	49	1	18	2	8	2	1	7	436	348
Wirtschaftspsychologie	Master	M	7	1	9	1	8		4		1				1	1	33	18
Wirtschaftspsychologie	Master	W	23		23		21	2	6		3		1		1	1	81	46
		Ges	30	1	32	1	29	2	10		4		1		2	2	114	64

Studienfälle im FB 11: 1681

2. Studienfälle nach Hochschulsesemestern im WS 19/20

Studiengang	Abschluß	G	1	2	3	4	5	6	7	8	9	10	11	12	13-14	>14	Ges
Berufpäd./Pflegerwiss.	Master	M							1			1		2		1	5
Berufpäd./Pflegerwiss.	Master	W						4	1	2	1	8		5	3	2	26
		Ges						4	2	2	1	9		7	3	3	31
Epidemiologie	Master	M			1						1		2	1		2	7
Epidemiologie	Master	W			1				2		7	2	8	2	6	6	34
		Ges			2				2		8	2	10	3	6	8	41
Family Health Nursing	Master	M										1				1	2
Family Health Nursing	Master	W	2						2	1	4	1	3	1	6	5	25
		Ges	2						2	1	4	2	3	1	6	6	27
Gesundhfordg u Prävention	Master	M									3		2	1	1	1	8
Gesundhfordg u Prävention	Master	W			1				11	1	17	1	12		9	18	70
		Ges			1				11	1	20	1	14	1	10	19	78
Ges.versorg-ökon-mgmt	Master	M							1				3		3	2	9
Ges.versorg-ökon-mgmt	Master	W						1	16		15	1	12		10	8	63
		Ges						1	17		15	1	15		13	10	72

Fortsetzung. Studienfälle nach Hochschulse mestern

Studiengang	Abschluß	G	1	2	3	4	5	6	7	8	9	10	11	12	13-14	>14	Ges
Klinische Psychologie	Master	M	1							1	3		6		8	13	32
Klinische Psychologie	Master	W	5		1		1		8		28	3	23	7	27	47	150
		Ges	6		1		1		8	1	31	3	29	7	35	60	182
PfWiss-Dual	Bachelor	VF M		3		2	1	1	1	2		1		2	1	2	16
PfWiss-Dual	Bachelor	VF W	2	12	2	16	3	16	3	18	1	10	2	2	1	6	94
		Ges	2	15	2	18	4	17	4	20	1	11	2	4	2	8	110
Psychologie	Bachelor	VF M	23		20		27	1	16	1	4	2	2	2	5	17	120
Psychologie	Bachelor	VF W	67	3	64	4	74	5	49	5	20	6	23	6	10	41	377
		Ges	90	3	84	4	101	6	65	6	24	8	25	8	15	58	497
Public Health	BA FWmP	PF M	1	1					2	1	1					1	7
Public Health	BA FWmP	PF W	22		17	2	15	3	13	1	6		2	1		4	86
		Ges	23	1	17	2	15	3	15	2	7		2	1		5	93
Public Health	Bachelor	VF M	5	2	13	3	12		12		6	1	4		3	2	63
Public Health	Bachelor	VF W	84	3	90	8	83	4	41	5	19	2	11		6	17	373
		Ges	89	5	103	11	95	4	53	5	25	3	15		9	19	436
Wirtschaftspsychologie	Master	M							2	1	4		3	4	9	10	33
Wirtschaftspsychologie	Master	W	1					1	5	3	18	4	13	3	19	14	81
		Ges	1					1	7	4	22	4	16	7	28	24	114

Studienfälle im FB 11: 1681

3. Studienfälle nach Alter im WS 19/20

Studiengang	Abschluß	G	Gesamt		1. FS		1. HS	
			Anzahl	Ø Alter	Anzahl	Ø Alter	Anzahl	Ø Alter
Berufpäd./Pflegerwiss.	Master	M	5	31,59	3	32,45		
Berufpäd./Pflegerwiss.	Master	W	26	29,49	14	29,17		
		Ges	31	29,83	17	29,75		
Epidemiologie	Master	M	7	30,23	2	30,87		
Epidemiologie	Master	W	34	27,18	6	26,08		
		Ges	41	27,70	8	27,28		
Family Health Nursing	Master	M	2	28,20	1	26,72		
Family Health Nursing	Master	W	25	29,68	7	30,07	2	26,29
		Ges	27	29,57	8	29,66	2	26,29
Gesundhfordg u Prävention	Master	M	8	26,89	3	26,77		
Gesundhfordg u Prävention	Master	W	70	27,43	18	25,61		
		Ges	78	27,38	21	25,77		
Gesundhversorg-ökon-mgmt	Master	M	9	27,52	1	22,85		
Gesundhversorg-ökon-mgmt	Master	W	63	25,95	23	24,32		
		Ges	72	26,14	24	24,25		
Klinische Psychologie	Master	M	32	29,17	6	28,69	1	23,76
Klinische Psychologie	Master	W	150	28,46	32	24,81	5	23,66
		Ges	182	28,59	38	25,43	6	23,68
PfWiss-Dual	Bachelor	VF M	16	29,44				
PfWiss-Dual	Bachelor	VF W	94	26,58				
		Ges	110	26,99				
Psychologie	Bachelor	VF M	120	26,68	32	24,29	23	23,10
Psychologie	Bachelor	VF W	377	25,32	95	23,33	67	21,78
		Ges	497	25,64	127	23,58	90	22,12
Public Health	Bachelor	VF M	63	25,81	11	26,38	5	23,14
Public Health	Bachelor	VF W	373	24,01	108	22,76	84	21,84
		Ges	436	24,27	119	23,10	89	21,91
Public Health	BA FWmP	PF M	7	25,46	2	21,75	1	19,84
Public Health	BA FWmP	PF W	86	24,25	31	22,56	22	22,08
		Ges	93	24,34	33	22,52	23	21,98

Fortsetzung: Studienfälle nach Alter

Studiengang	Abschluß	G	Gesamt		1. FS		1. HS	
			Anzahl	Ø Alter	Anzahl	Ø Alter	Anzahl	Ø Alter
Wirtschaftspsychologie	Master	M	33	28,75	7	26,26		
Wirtschaftspsychologie	Master	W	81	26,32	23	24,26	1	24,02
		Ges	114	27,02	30	24,73	1	24,02

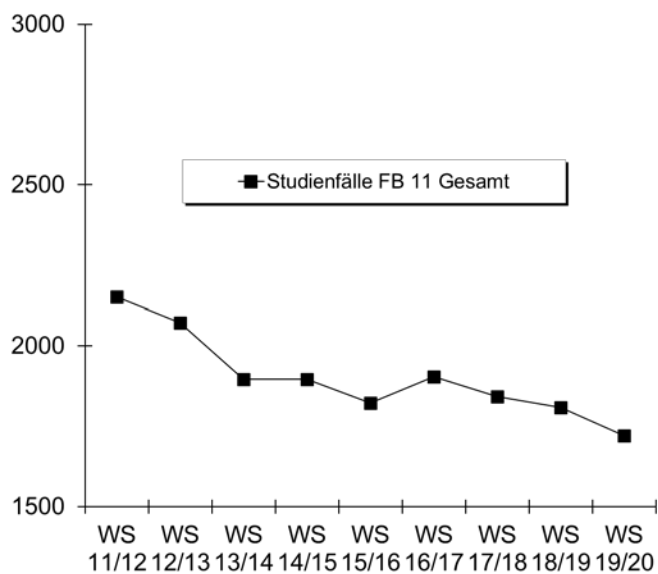
4. Studienfallentwicklung vom WS 11/12– WS 19/20

a) Studienfälle insgesamt

		WS 11/12	WS 12/13	WS 13/14	WS 14/15	WS 15/16	WS 16/17	WS 17/18	WS 18/19	WS 19/20
Studienfälle FB 11 Gesamt	Ges	2151	2072	1896	1897	1822	1905	1842	1809	1722
	M	486	484	415	397	365	379	352	335	318
	W	1665	1588	1481	1500	1457	1526	1490	1474	1404
Family Health Nursing					3	15	22	23	28	27
Master	Ges				3	15	22	23	28	27
	M								1	2
	W				3	15	22	23	27	25
Epedemiologie					16	36	43	48	45	41
Master	Ges				16	36	43	48	45	41
	M				4	8	8	11	9	7
	W				12	28	35	37	36	34
Gesundfordg u Prävention					31	50	70	72	82	78
Master	Ges				31	50	70	72	82	78
	M				3	4	7	6	7	8
	W				28	46	63	66	75	70
Gesundhversorg-ökon-mgmt					23	41	59	67	70	72
Master	Ges				23	41	59	67	70	72
	M				5	9	13	15	13	9
	W				18	32	46	52	57	63
Klinische Psychologie		161	197	228	230	210	209	208	210	182
Master	Ges	161	197	228	230	210	209	208	210	182
	M	14	23	26	30	28	32	31	37	32
	W	147	174	202	200	182	177	177	173	150
Psychologie		931	810	626	599	594	588	561	538	510
Bachelor	Ges	549	556	578	570	572	568	550	528	497
	M	150	143	140	133	135	132	127	126	120
	W	399	413	438	437	437	436	423	402	377
Promotion	Ges	38	31	27	26	22	20	11	10	13
	M	10	11	7	6	6	5	3	4	5
	W	28	20	20	20	16	15	8	6	8
Wirtschaftspsychologie		127	159	168	177	165	163	155	131	114
Master	Ges	127	159	168	177	165	163	155	131	114
	M	40	51	53	53	48	44	45	33	33
	W	87	108	115	124	117	119	110	98	81

Fortsetzung: Studienfälle insgesamt

			WS 11/12	WS 12/13	WS 13/14	WS 14/15	WS 15/16	WS 16/17	WS 17/18	WS 18/19	WS 19/20
Pflegewissenschaft			135	97	108	117	110	153	144	151	153
Bachelor	Ges		93	69	83	101	94	136	125	126	116
	M		22	23	20	23	18	32	20	19	17
	W		71	46	63	78	76	104	105	107	99
Master	Ges		17	23	21	10	11	10	12	19	31
	M		3	7	5	5	3	2	2	2	5
	W		14	16	16	5	8	8	10	17	26
Promotion	Ges		7	5	4	6	5	7	7	6	6
	M							1	1	1	1
	W		7	5	4	6	5	6	6	5	5
Public Health			778	808	766	701	601	598	564	554	545
Bachelor	Ges		524	579	537	516	490	536	547	537	529
	M		122	132	117	100	87	91	86	74	70
	W		402	447	420	416	403	445	461	463	459
Master	Ges		236	208	209	163	95	43	2		
	M		46	36	33	25	14	3			
	W		190	172	176	138	81	40	2		
Promotion	Ges		18	21	20	22	16	19	15	17	16
	M		3	9	8	9	5	9	5	9	9
	W		15	12	12	13	11	10	10	8	7

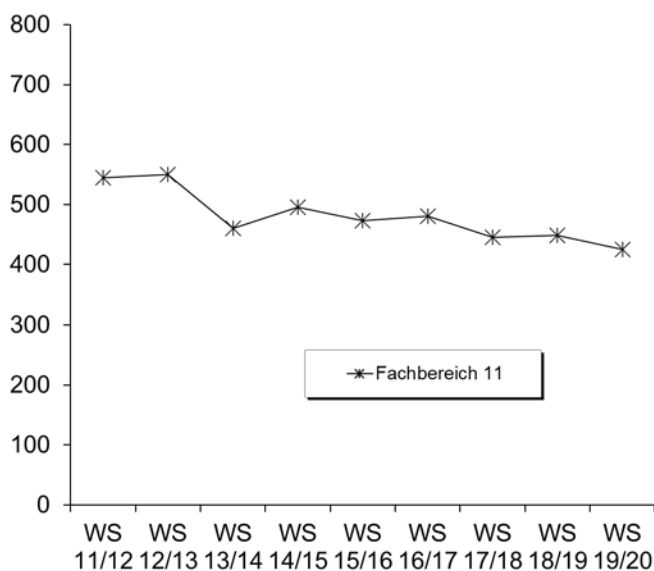


b) Studienfälle im 1. Fachsemester

Studiengang	Abschluss		WS 11/12	WS 12/13	WS 13/14	WS 14/15	WS 15/16	WS 16/17	WS 17/18	WS 18/19	WS 19/20
Epidemiologie	Master	M				4	4	2	5	1	2
		W				12	16	9	10	16	6
		Ges				16	20	11	15	17	8
Family Health Nursing	Master	M								1	1
		W				3	12	9	8	13	7
		Ges				3	12	9	8	14	8

Fortsetzung: Studienfälle im 1. Fachsemester

Studiengang	Abschluss		WS 11/12	WS 12/13	WS 13/14	WS 14/15	WS 15/16	WS 16/17	WS 17/18	WS 18/19	WS 19/20
Gesundhfordg u Prävention	Master	M				3	1	3	3	3	3
		W				28	18	23	21	24	18
		Ges				31	19	26	24	27	21
Gesundhversorg-ökon-mgmt	Master	M				5	4	4	5	1	1
		W				18	15	15	15	17	23
		Ges				23	19	19	20	18	24
Klinische Psychologie	Master	M	10	13	8	10	10	10	8	11	6
		W	91	58	69	58	54	57	53	44	32
		Ges	101	71	77	68	64	67	61	55	38
BP Pflegewissenschaft	Master	M									3
		W									14
		Ges									17
Psychologie	Bachelor VF	M	46	48	30	36	31	30	34	30	32
		W	118	115	128	129	107	111	100	93	95
		Ges	164	163	158	165	138	141	134	123	127
Public Health	Bachelor VF	M	23	19	11	18	18	16	10	17	11
		W	97	112	68	80	97	103	99	101	108
		Ges	120	131	79	98	115	119	109	118	119
Public Health	BA FWmP PF	M	13	18	7	3	6	7	7	4	2
		W	30	38	29	33	35	39	32	43	31
		Ges	43	56	36	36	41	46	39	47	33
Wirtschaftspsychologie	Master	M	12	20	15	13	11	9	12	7	7
		W	32	44	29	41	32	33	23	23	23
		Ges	44	64	44	54	43	42	35	30	30
Fachbereich 11		M	119	128	82	92	85	81	84	75	68
	W	426	422	378	404	388	400	361	374	357	
	Ges	545	550	460	496	473	481	445	449	425	



5. Studienfallkohorten bis zum WS 17/18

Epidemiologie Master	Fachsemester						
	<= RSZ				>RSZ		
	1	2	3	4	5	6	7
Kohorte 14/15	16	16	15	15	11	7	5
Schwund in %			6%	6%	31%	56%	69%
Kohorte 15/16	20	21	21	20	15	5	1
Schwund in %		-5%	-5%		25%	75%	95%
Kohorte 16/17	11	11	11	11	11	6	2
Schwund in %						45%	82%
Kohorte 17/18	15	15	15	14	13		
Schwund in %				7%	13%		

Family Health Nursing Master	Fachsemester						
	<= RSZ				>RSZ		
	1	2	3	4	5	6	7
Kohorte 14/15	3	3	3	3	2	1	
Schwund in %					33%	67%	100%
Kohorte 16/17	9	5	5	5	4	4	2
Schwund in %		44%	44%	44%	56%	56%	78%
Kohorte 17/18	8	6	5	6	5		
Schwund in %		25%	38%	25%	38%		

Gesundhfordg u Prävention Master	Fachsemester						
	<= RSZ				>RSZ		
	1	2	3	4	5	6	7
Kohorte 14/15	31	31	30	28	23	15	7
Schwund in %			3%	10%	26%	52%	77%
Kohorte 15/16	19	19	17	19	20	10	4
Schwund in %			11%		-5%	47%	79%
Kohorte 16/17	26	24	23	22	19	14	4
Schwund in %		8%	12%	15%	27%	46%	85%
Kohorte 17/18	24	23	21	21	17		
Schwund in %		4%	13%	13%	29%		

Gesundhversorg-ökon-mgmt Master	Fachsemester						
	<= RSZ				>RSZ		
	1	2	3	4	5	6	7
Kohorte 14/15	23	23	22	22	19	15	5
Schwund in %			4%	4%	17%	35%	78%
Kohorte 16/17	19	20	20	21	19	12	4
Schwund in %		-5%	-5%	-11%		37%	79%
Kohorte 17/18	20	21	20	20	19		
Schwund in %		-5%			5%		

Klinische Psychologie Master	Fachsemester								
	<=RSZ				> RSZ/Abgang wg. Abschluß				
	1	2	3	4	5	6	7	8	9
Kohorte 12/13	78	78	78	79	53	29	13	4	1
Schwund in %				-1%	32%	63%	83%	95%	99%
Kohorte 13/14	77	79	80	77	51	32	17	11	4
Schwund in %		-3%	-4%		34%	58%	78%	86%	95%
Kohorte 14/15	68	66	67	67	47	38	15	9	4
Schwund in %		3%	1%	1%	31%	44%	78%	87%	94%
Kohorte 15/16	64	68	60	60	45	35	21	13	6
Schwund in %		-6%	6%	6%	30%	45%	67%	80%	91%
Kohorte 16/17	67	70	66	69	55	42	17		
Schwund in %		-4%	1%	-3%	18%	37%	75%		
Kohorte 17/18	61	61	55	55	44				
Schwund in %			10%	10%	28%				

Fortsetzung: Studienfallkohorten

Public Health VF Bachelor	Fachsemester												
	Abbruch/Wechsel in RSZ						> RSZ/Abgang wg. Abschluß enth.						
	1	2	3	4	5	6	7	8	9	10	11	12	13
Kohorte 12/13	131	129	119	118	111	111	47	34	17	13	7	6	7
Schwund in %		2%	9%	10%	15%	15%	64%	74%	87%	90%	95%	95%	95%
Kohorte 13/14	79	83	79	81	76	76	32	27	16	10	5	2	1
Schwund in %		-5%		-3%	4%	4%	59%	66%	80%	87%	94%	97%	99%
Kohorte 14/15	98	107	107	103	99	97	45	38	14	12	8		
Schwund in %		-9%	-9%	-5%	-1%	1%	54%	61%	86%	88%	92%		
Kohorte 15/16	115	123	117	114	112	112	42	34	18				
Schwund in %		-7%	-2%	1%	3%	3%	63%	70%	84%				
Kohorte 16/17	119	129	118	118	115	114	49						
Schwund in %		-8%	1%	1%	3%	4%	59%						
Kohorte 17/18	109	113	110	109	104								
Schwund in %		-4%	-1%		5%								

Public Health BA FWmP PF	Fachsemester								
	Abbruch oder Wechsel in RSZ						>RSZ		
	1	2	3	4	5	6	7	8	9
Kohorte 12/13	56	52	40	40	39	39	21	17	13
Schwund in %		7%	29%	29%	30%	30%	63%	70%	77%
Kohorte 13/14	36	24	22	22	17	15	8	9	2
Schwund in %		33%	39%	39%	53%	58%	78%	75%	94%
Kohorte 14/15	36	26	22	23	21	22	10	10	5
Schwund in %		28%	39%	36%	42%	39%	72%	72%	86%
Kohorte 15/16	41	27	21	22	22	22	11	7	2
Schwund in %		34%	49%	46%	46%	46%	73%	83%	95%
Kohorte 16/17	46	36	32	30	23	23	14		
Schwund in %		22%	30%	35%	50%	50%	70%		
Kohorte 17/18	39	23	15	14	13				
Schwund in %		41%	62%	64%	67%				

Psychologie VF Bachelor	Fachsemester										
	Abbruch oder Wechsel in RSZ						>RSZ/Abgang enth.				
	1	2	3	4	5	6	7	8	9	10	11
Kohorte 12/13	163	167	154	156	150	150	77	62	25	20	13
Schwund in %		-2%	6%	4%	8%	8%	53%	62%	85%	88%	92%
Kohorte 13/14	158	151	143	141	133	133	70	66	26	17	11
Schwund in %		4%	9%	11%	16%	16%	56%	58%	84%	89%	93%
Kohorte 14/15	165	156	146	144	140	138	69	61	24	20	14
Schwund in %		5%	12%	13%	15%	16%	58%	63%	85%	88%	92%
Kohorte 15/16	138	144	128	128	122	124	71	60	17		
Schwund in %		-4%	7%	7%	12%	10%	49%	57%	88%		
Kohorte 16/17	141	143	134	133	131	129	64				
Schwund in %		-1%	5%	6%	7%	9%	55%				
Kohorte 17/18	134	131	122	117	113						
Schwund in %		2%	9%	13%	16%						

Wirtschaftspsychologie Master	Fachsemester								
	<=RSZ				> RSZ				
	1	2	3	4	5	6	7	8	9
Kohorte 12/13	64	66	62	60	61	48	16	8	2
Schwund in %		-3%	3%	6%	5%	25%	75%	88%	97%
Kohorte 13/14	44	46	45	42	34	26	12	6	6
Schwund in %		-5%	-2%	5%	23%	41%	73%	86%	86%
Kohorte 14/15	54	54	53	53	51	35	16	11	3
Schwund in %			2%	2%	6%	35%	70%	80%	94%
Kohorte 15/16	43	43	42	41	37	25	13	5	4
Schwund in %			2%	5%	14%	42%	70%	88%	91%
Kohorte 16/17	42	46	45	45	38	27	10		
Schwund in %		-10%	-7%	-7%	10%	36%	76%		
Kohorte 17/18	35	35	35	35	29				
Schwund in %					17%				

6. Abschlussprüfungen im Prüfungsjahr 2019 (01.10.2018-30.09.2019)

Fach	Abschluss	WS 18/19			SoSe 19			Prüfungsjahr 2019		
		M	W	Ges	M	W	Ges	M	W	Ges
Berufspäd. Pflegewiss.	Master					2	2		2	2
Epidemiologie	Master		3	3	3	5	8	3	8	11
Family Health Nursing	Master		3	3		1	1		4	4
Gesundhfürdg u Prävention	Master		4	4		10	10		14	14
Gesundhversorg-ökon-mgmt	Master	1	5	6	3	9	12	4	14	18
Klinische Psychologie	Master	3	30	33	4	30	34	7	60	67
Pflegewissenschaften DUAL	Bachelor VF		5	5	1	11	12	1	16	17
Public Health	Bachelor VF	9	33	42	5	57	62	14	90	104
Public Health	BA FWmP PF	1	12	13	1	11	12	2	23	25
Public Health/ SP Public H.	Master		1	1					1	1
Psychologie	Bachelor VF	14	43	57	10	71	81	24	114	138
Wirtschaftspsychologie	Master	5	19	24	5	24	29	10	43	53
FB Gesamt		33	158	191	32	231	263	65	389	454

7. Absolventen: Studiendauer und Alter im Prüfungsjahr 2019

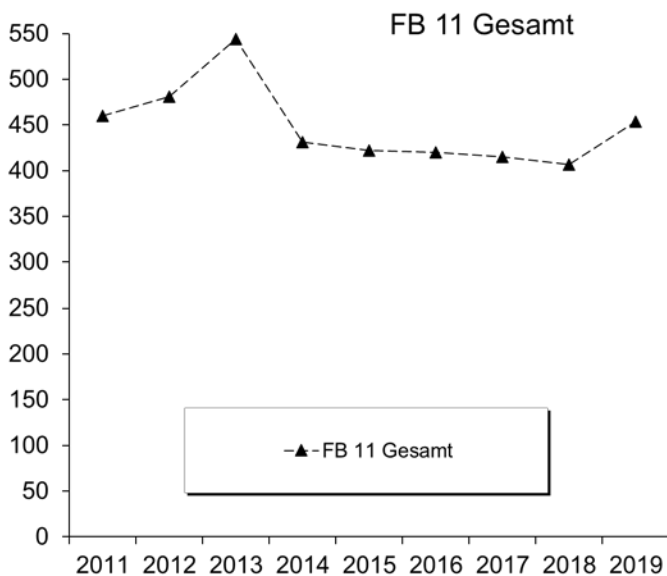
Fach	Abschluss	Anz	Studiendauer		Alter	
			MW	Median	MW	Median
Berufspäd. Pflegewissenschaft	Master	2	4	4	26,55	26,55
Epidemiologie Nursing	Master	11	5,82	6	28,5	27,37
Family Health Nursing	Master	4	6,75	7	29,66	28,89
Gesundhfürdg u Prävention	Master	14	5,57	6	27,37	26,65
Gesundhversorg-öko-mgmt	Master	18	6,39	6	27,43	26,71
Klinische Psychologie	Master	67	6,37	6	28,87	28,67
Pflegewissenschaften DUAL	Bachelor VF	17	8,69	9	31,84	28,89
Psychologie	Bachelor VF	138	7,96	7	26,09	24,65
Public Health	Bachelor VF	104	7,54	7	26,27	25,19
Public Health	BA FWmP PF	25	7,48	7	26,29	25,82
Public Health/ SP Public Health	Master	1	8	8	27,88	27,88
Wirtschaftspsychologie	Master	53	6,55	6	28,15	27,34

8. Absolventen im Zeitverlauf vom Prüfungsjahr 2011-2019

Fach	Abschluss		2011	2012	2013	2014	2015	2016	2017	2018	2019
Berufspäd: Pflegewiss.	Master	M					1	3	1		
		W				9	1	1		3	2
		Ges					9	2	4	1	3
Epidemiologie	Master	M							3	3	3
		W							7	14	8
		Ges							10	17	11
Family Health Nursing	Master	M									
		W							2	7	4
		Ges							2	7	4
Gesundhfürdg u Prävention	Master	M							2	1	
		W						2	16	14	14
		Ges						2	18	15	14
Gesundhversorg-ökon-mgmt	Master	M							3	2	4
		W							9	9	14
		Ges							12	11	18
Klinische Psychologie	Master	M		1	2	5	12	8	8	5	7
		W		5	37	63	73	65	49	33	60
		Ges		6	39	68	85	73	57	38	67
Pflegewissenschaften DUAL	Bachelor VF	M						1	1	3	1
		W						5	3	14	16
		Ges						6	4	17	17

Fortsetzung: Absolventen im Zeitverlauf

Fach	Abschluss		2011	2012	2013	2014	2015	2016	2017	2018	2019
Public Health	Bachelor VF	M	7	5	11	9	16	13	7	16	14
		W	83	62	68	70	87	82	69	83	90
		Ges	90	67	79	79	103	95	76	99	104
Public Health	BA FWmP PF	M					7	3	4	5	2
		W					20	13	14	16	23
		Ges					27	16	18	21	25
Public Health/SP Public Hea Master		M	10	9	9	8	6	8	2	1	
		W	37	43	37	29	39	38	24	4	1
		Ges	47	52	46	37	45	46	26	5	1
Psychologie	Bachelor VF	M	26	33	40	25	19	29	30	24	24
		W	89	130	110	109	79	95	99	101	114
		Ges	115	163	150	134	98	124	129	125	138
Wirtschaftspsychologie	Master	M		6	11	14	11	14	13	17	10
		W		8	26	29	30	29	41	30	43
		Ges		14	37	43	41	43	54	47	53
FB 11 Gesamt		M	86	88	117	76	80	81	75	77	65
		W	374	393	427	355	342	339	340	330	389
		Ges	460	481	544	431	422	420	415	407	454



M. Fachbereich 12

1. Studienfälle nach Fachsemestern im WS 19/20

Studiengang	Abschluß	G	1	2	3	4	5	6	7	8	9	10	11	12	13-14	>14	Ges	RSZ
Berufliche Bildung	M.Ed.ber. LF	M	13	4	6	3	6	5		3	1			2			43	26
Berufliche Bildung	M.Ed.ber. LF	W	3	2	3	1	1		1								11	9
		Ges	16	6	9	4	7	5	1	3	1			2			54	35
Erziehungs- & Bildungsw.	BA FWmP KF	M	14		9	1	4		4		4		2		2		40	28
Erziehungs- & Bildungsw.	BA FWmP KF	W	91	4	47	4	35	6	24	2	6		8	1	2	3	233	187
		Ges	105	4	56	5	39	6	28	2	10		10	1	4	3	273	215
Erziehungs-u.Bildungswiss	Master	M	7		5		5		2	1	2				1		23	12
Erziehungs-u.Bildungswiss	Master	W	43	4	21		30	4	11	3	2	1	2				121	68
		Ges	50	4	26		35	4	13	4	4	1	2		1		144	80
Inklusive Pädagogik	BA BiPEB UF	M	13		7		5	1	12		3		2		2		45	26
Inklusive Pädagogik	BA BiPEB UF	W	62		41	1	31	3	15	1	3		2		1		160	138
		Ges	75		48	1	36	4	27	1	6		4		3		205	164
Inklusive Pädagogik	BA IP GyO: IP	M	4		5												9	9
Inklusive Pädagogik	BA IP GyO: IP	W	23	1	11			1									36	36
		Ges	27	1	16			1									45	45
Inklusive Pädagogik	M.Ed.IP/SF UF	M	6		2	1	5	1	1		1						17	9
Inklusive Pädagogik	M.Ed.IP/SF UF	W	32		29	2	25	4	5	1	2	1					101	63
		Ges	38		31	3	30	5	6	1	3	1					118	72
Interd. Sachb./Sachunt.	BA BiPEB EF	M	9	1	5		9	1	10		3		2		3		43	25
Interd. Sachb./Sachunt.	BA BiPEB EF	W	42		34		25	1	8	2	2				1		115	102
		Ges	51	1	39		34	2	18	2	5		2		4		158	127
Interd. Sachb./Sachunt.	BA BiPEB UF	M	23		9		12		13				1	1	1		60	44
Interd. Sachb./Sachunt.	BA BiPEB UF	W	57	1	46	1	55	1	19	1	4				2	1	188	161
		Ges	80	1	55	1	67	1	32	1	4		1	1	3	1	248	205
Interd. Sachb./Sachunt.	M.Ed.Grunc EF	M	2		1												3	3
Interd. Sachb./Sachunt.	M.Ed.Grunc EF	W	6		4		1	1	1								13	10
		Ges	8		5		1	1	1								16	13
Interd. Sachb./Sachunt.	M.Ed.Grunc UF	M	4		9	1	5		1								20	14
Interd. Sachb./Sachunt.	M.Ed.Grunc UF	W	31	1	37		13		1		2						85	69
		Ges	35	1	46	1	18		1	1	2						105	83
Interd. Sachb./Sachunt.	M.Ed.IP/SF EF	M	5		1		4	1	1		1						13	6
Interd. Sachb./Sachunt.	M.Ed.IP/SF EF	W	18		11	2	12	2	1		2	1					49	31
		Ges	23		12	2	16	3	2		3	1					62	37
BA BiPEb		M	41	1	27		24	1	33		4		2	1	3	1	138	94
BA BiPEb		W	162	1	134	5	144	6	56	3	11	1	7	1	3	4	538	452
		Ges	203	2	161	5	168	7	89	3	15	1	9	2	6	5	676	546
BA IP Gy/OS		M	4		5												9	9
BA IP Gy/OS		W	23	1	11			1									36	36
		Ges	27	1	16			1									45	45
BA LA Gy/OS		M	120	9	99	5	114	5	44	2	35		16		6	11	466	352
BA LA Gy/OS		W	243	19	186	10	204	11	109	4	49	3	17	2	7	13	877	673
		Ges	363	28	285	15	318	16	153	6	84	3	33	2	13	24	1343	1025
Master Education		M	70	8	73	9	42	7	7	6	5			2			229	160
Master Education		W	222	14	204	17	121	13	23	8	8	1	1				632	457
		Ges	292	22	277	26	163	20	30	14	13	1	1	2			861	617

Studienfälle im FB 12: 4353

2. Studienfälle nach Hochschulesemestern im WS 19/20

Studiengang	Abschluß	G	1	2	3	4	5	6	7	8	9	10	11	12	13-14	>14	Ges
Berufliche Bildung	M.Ed.ber	LF M							1	1	3	1	5	2	8	22	43
Berufliche Bildung	M.Ed.ber	LF W									1		3		1	6	11
		Ges							1	1	4	1	8	2	9	28	54
Erziehungs- & Bildungsw.	BA FWmP	KF M	3		11		6	1	5	1	5				2	6	40
Erziehungs- & Bildungsw.	BA FWmP	KF W	64	1	40	3	38	4	34	2	11	1	11	2	7	15	233
		Ges	67	1	51	3	44	5	39	3	16	1	11	2	9	21	273
Erziehungs-u.Bildungswiss	Master	M							1		3	3	3	1	4	8	23
Erziehungs-u.Bildungswiss	Master	W					1	1	11	4	20	5	22	4	27	26	121
		Ges					1	1	12	4	23	8	25	5	31	34	144
Inklusive Pädagogik	BA BiPEB	UF M	7		8		5		13		3		2		5	2	45
Inklusive Pädagogik	BA BiPEB	UF W	43	1	32	1	30		21		14	1	5		6	6	160
		Ges	50	1	40	1	35		34		17	1	7		11	8	205
Inklusive Pädagogik	BA IP GyOs	IP M	2	1	2		1	1	1		1						9
Inklusive Pädagogik	BA IP GyOs	IP W	12	2	10	1	2	1	1		3					4	36
		Ges	14	3	12	1	3	2	2		4					4	45
Inklusive Pädagogik	M.Ed.IP/SP	UF M									4		1		3	9	17
Inklusive Pädagogik	M.Ed.IP/SP	UF W							15		25		24	2	11	24	101
		Ges							15		29		25	2	14	33	118
Interd. Sachb./Sachunt.	BA BiPEB	EF M	6		6		4		11	1	2		3	1	5	4	43
Interd. Sachb./Sachunt.	BA BiPEB	EF W	33	1	24	2	27		12		9		1	1	4	1	115
		Ges	39	1	30	2	31		23	1	11		4	2	9	5	158
Interd. Sachb./Sachunt.	BA BiPEB	UF M	15		7	1	8	1	10	1	6		2		3	6	60
Interd. Sachb./Sachunt.	BA BiPEB	UF W	45	1	36		51	2	19	3	10	3	3	1	5	9	188
		Ges	60	1	43	1	59	3	29	4	16	3	5	1	8	15	248
Interd. Sachb./Sachunt.	M.Ed.Grund	EF M							1				1		1		3
Interd. Sachb./Sachunt.	M.Ed.Grund	EF W							5		3		3			2	13
		Ges							6		3		4		1	2	16
Interd. Sachb./Sachunt.	M.Ed.Grund	UF M								1	4	1	5	2	1	6	20
Interd. Sachb./Sachunt.	M.Ed.Grund	UF W							21		32		17	1	5	9	85
		Ges							21	1	36	1	22	3	6	15	105
Interd. Sachb./Sachunt.	M.Ed.IP/SP	EF M									4		1		2	6	13
Interd. Sachb./Sachunt.	M.Ed.IP/SP	EF W							7		13		12		6	11	49
		Ges							7		17		13		8	17	62
BA BiPEb		M	26		20	1	16	1	29	2	11	1	5	4	9	13	138
BA BiPEb		W	115	6	94	6	137	2	73	5	35	5	14	3	14	29	538
		Ges	141	6	114	7	153	3	102	7	46	6	19	7	23	42	676
BA IP Gy/OS		M	2	1	2		1	1	1		1						9
BA IP Gy/OS		W	12	2	10	1	2	1	1		3					4	36
		Ges	14	3	12	1	3	2	2		4					4	45
BA LA Gy/OS		M	68	1	70	9	98	4	59	8	36	2	18	4	24	65	466
BA LA Gy/OS		W	159	3	148	14	194	10	125	5	71	6	30	7	33	72	877
		Ges	227	4	218	23	292	14	184	13	107	8	48	11	57	137	1343
Master Education		M							9	2	33	5	45	7	32	96	229
Master Education		W				1	1		86	2	170	3	124	7	77	161	632
		Ges				1	1		95	4	203	8	169	14	109	257	861

Studienfälle im FB 11: 4353

3. Studienfälle nach Alter im WS 19/20

Studiengang	Abschluß	G	Gesamt		1. FS		1. HS	
			Anzahl	Ø Alter	Anzahl	Ø Alter	Anzahl	Ø Alter
Berufliche Bildung	M.Ed.ber.	LF M	43	34,76	13	31,96		
Berufliche Bildung	M.Ed.ber.	LF W	11	30,81	3	31,77		
		Ges	54	33,95	16	31,92		
Erziehungs- & Bildungsw.	BA FWmP	KF M	40	26,50	14	24,85	3	24,16
Erziehungs- & Bildungsw.	BA FWmP	KF W	233	24,32	91	22,27	64	21,47
		Ges	273	24,64	105	22,62	67	21,59
Erziehungs-u.Bildungswiss	Master	M	23	31,17	7	35,18		
Erziehungs-u.Bildungswiss	Master	W	121	28,31	43	27,27		
		Ges	144	28,76	50	28,38		
Inklusive Pädagogik	BA BiPEB	UF M	45	25,35	13	23,20	7	23,37
Inklusive Pädagogik	BA BiPEB	UF W	160	24,35	62	23,61	43	21,79
		Ges	205	24,57	75	23,54	50	22,01
Inklusive Pädagogik	M.Ed.IP/SP	UF M	17	30,88	6	31,40		
Inklusive Pädagogik	M.Ed.IP/SP	UF W	101	26,75	32	26,62		
		Ges	118	27,34	38	27,38		
Inklusive Pädagogik Gy/OS	BA IP GyOs	IP M	9	22,67	4	21,74	2	20,28
Inklusive Pädagogik Gy/OS	BA IP GyOs	IP W	36	25,35	23	24,39	12	24,79
		Ges	45	24,82	27	23,99	14	24,15
Interd. Sachb./Sachunt.	BA BiPEB	EF M	43	26,24	9	23,08	6	23,78
Interd. Sachb./Sachunt.	BA BiPEB	EF W	115	23,94	42	22,95	33	22,44
		Ges	158	24,57	51	22,97	39	22,65
Interd. Sachb./Sachunt.	BA BiPEB	UF M	60	24,92	23	21,67	15	20,55
Interd. Sachb./Sachunt.	BA BiPEB	UF W	188	23,39	57	21,59	45	20,43
		Ges	248	23,76	80	21,61	60	20,46
Interd. Sachb./Sachunt.	M.Ed.Grund	EF M	3	27,67	2	24,72		
Interd. Sachb./Sachunt.	M.Ed.Grund	EF W	13	25,94	6	23,23		
		Ges	16	26,26	8	23,60		
Interd. Sachb./Sachunt.	M.Ed.Grund	UF M	20	27,18	4	24,47		
Interd. Sachb./Sachunt.	M.Ed.Grund	UF W	85	26,08	31	24,13		
		Ges	105	26,29	35	24,17		
Interd. Sachb./Sachunt.	M.Ed.IP/SP	EF M	13	30,88	5	30,38		
Interd. Sachb./Sachunt.	M.Ed.IP/SP	EF W	49	26,54	18	26,22		
		Ges	62	27,45	23	27,12		

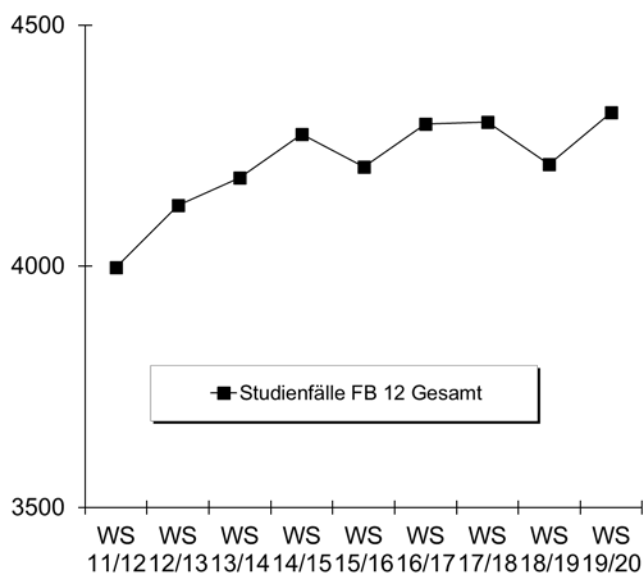
4. Studienfallentwicklung vom WS 11/12– WS 19/20

a) Studienfälle insgesamt

		WS 11/12	WS 12/13	WS 13/14	WS 14/15	WS 15/16	WS 16/17	WS 17/18	WS 18/19	WS 19/20
Studienfälle FB 12 Gesamt	Ges	3997	4127	4184	4274	4206	4295	4299	4211	4319
	M	1218	1174	1114	1148	1129	1171	1205	1161	1151
	W	2779	2953	3070	3126	3077	3124	3094	3050	3166
BA Bildungswiss Prim/EL		179	431	572	591	556	572	610	637	676
	Ges	179	431	572	591	556	572	610	637	676
	M	31	73	98	103	103	120	123	119	136
	W	148	358	474	488	453	452	487	518	538
BA LA-Option Gym/Oberschule		331	647	860	1044	1199	1233	1312	1363	1343
	Ges	331	647	860	1044	1199	1233	1312	1363	1343
	M	134	244	295	370	427	420	459	484	466
	W	197	403	565	674	772	813	853	879	877

Fortsetzung: Studienfälle insgesamt

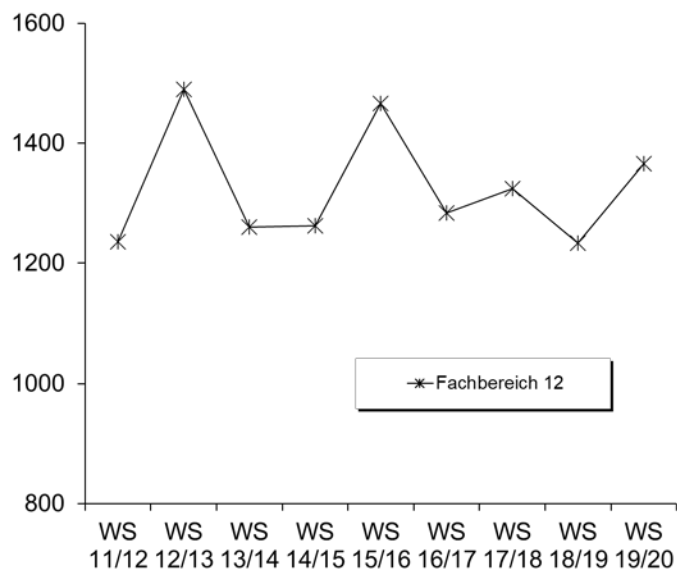
		WS 11/12	WS 12/13	WS 13/14	WS 14/15	WS 15/16	WS 16/17	WS 17/18	WS 18/19	WS 19/20
Interd. Sachb. / Sachunter.		480	562	600	582	555	602	581	567	589
Bachelor	Ges	349	413	428	396	315	356	369	375	406
	M	67	91	96	94	79	99	97	88	103
	W	282	322	332	302	236	257	272	287	303
Master	Ges	131	149	172	186	240	246	212	192	183
	M	14	19	27	26	38	41	43	41	36
	W	117	130	145	160	202	205	169	151	147
Erz.Wissenschaft		356	288	335	361	364	360	381	386	428
Bachelor	Ges	62	124	164	194	198	203	208	229	273
	M	7	17	19	24	26	27	31	37	40
	W	55	107	145	170	172	176	177	192	233
Master	Ges	110	131	142	146	149	140	156	140	144
	M	12	12	12	10	14	16	22	22	23
	W	98	119	130	136	135	124	134	118	121
Promotion	Ges	39	33	29	21	17	17	17	17	11
	M	11	11	6	5	5	3	3	5	4
	W	28	22	23	16	12	14	14	12	7
Sonderpäd. Fachr./Inkl. Pädagogik		106	221	290	325	366	389	347	338	368
Bachelor	Ges	80	221	290	274	211	191	177	205	250
	M	12	34	49	44	40	44	41	45	54
	W	68	187	241	230	171	147	136	160	196
Master	Ges				51	155	198	170	133	118
	M				3	14	22	23	21	17
	W				48	141	176	147	112	101
Master Education		739	808	932	998	1049	1034	971	855	861
Master	Ges	739	808	932	998	1049	1034	971	855	861
	M	213	235	257	279	292	295	287	247	229
	W	526	573	675	719	757	739	684	608	632



b) Studienfälle im 1. Fachsemester

Studiengang	Abschluss		WS 11/12	WS 12/13	WS 13/14	WS 14/15	WS 15/16	WS 16/17	WS 17/18	WS 18/19	WS 19/20
Berufliche Bildung	M.Ed.Ber. LF	M				22	19	13	10	9	13
		W				2	5	2	2	5	3
		Ges				24	24	15	12	14	16
Erziehungswissenschaft	BA FWmP KF	M	7	10	8	11	9	8	11	13	14
		W	55	57	57	57	50	51	55	59	91
		Ges	62	67	65	68	59	59	66	72	105
Erziehungswissenschaft	Master	M	8	6	3	4	6	5	10	6	7
		W	68	50	31	41	50	33	43	31	43
		Ges	76	56	34	45	56	38	53	37	50
InkPädagogik/Sonderp	BA BiPEb UF	M	12	23	19	10	12	16	9	7	13
		W	68	123	59	48	46	46	39	48	62
		Ges	80	146	78	58	58	62	48	55	75
InkPädagogik/Sonderp	M.Ed.Inkl.P/SP UF	M				3	10	8	7	2	6
		W				48	92	54	34	27	32
		Ges				51	102	62	41	29	38
Inters. Sachb./Sachunterr.	BA BiPEb EF	M	12	25	19	15	15	18	11	5	9
		W	51	75	57	34	24	44	37	42	42
		Ges	63	100	76	49	39	62	48	47	51
Inters. Sachb./Sachunterr.	BA BiPEb UF	M	12	15	10	8	10	16	15	10	23
		W	40	48	38	37	43	56	66	51	57
		Ges	52	63	48	45	53	72	81	61	80
Inters. Sachb./Sachunterr.	M.Ed.Grund EF	M					2			1	2
		W				3	2	1	4	4	6
		Ges				3	4	1	4	5	8
Inters. Sachb./Sachunterr.	M.Ed.Grund UF	M				3	6	1	7	7	4
		W				21	34	24	27	38	31
		Ges				24	40	25	34	45	35
Inters. Sachb./Sachunterr.	M.Ed.Inkl.P/SP EF	M				3	9	8	4	1	5
		W				31	52	27	21	10	18
		Ges				34	61	35	25	11	23
Bachelor	BA BiPEb	M	30	44	39	29	33	45	35	30	41
		W	147	216	140	140	147	160	169	149	162
		Ges	177	260	179	169	180	205	204	179	203
Bachelor	BA IP Gy/OS	M								6	4
		W								14	23
		Ges								20	27
Bachelor	BA LA	M	123	119	82	120	123	115	167	146	120
		W	180	209	195	223	272	260	287	243	243
		Ges	303	328	277	343	395	375	454	389	363
Master Education	Master LA (Ges)	M	78	92	91	89	90	67	69	70	70
		W	230	249	293	239	291	206	185	199	222
		Ges	308	341	384	328	381	273	254	269	292
Fachbereich 12		M	318	371	307	327	348	320	355	313	331
		W	918	1119	953	935	1118	964	969	920	1035
		Ges	1236	1490	1260	1262	1466	1284	1324	1233	1366

Fortsetzung: Studienfälle im 1. Fachsemester



5. Studienfallkohorten bis zum WS 17/18

Berufl. Bildung M. Ed ber.	Fachsemester						
	<= RSZ				>RSZ		
	1	2	3	4	5	6	7
Kohorte 14/15	24	22	21	19	15	12	8
Schwund in %		8%	13%	21%	38%	50%	67%
Kohorte 15/16	24	35	20	18	11	6	2
Schwund in %		-46%	17%	25%	54%	75%	92%
Kohorte 16/17	15	14	16	14	7	2	1
Schwund in %		7%	-7%	7%	53%	87%	93%
Kohorte 17/18	12	11	11	16	7		
Schwund in %		8%	8%	-33%	42%		

Erziehungswissenschaft Master	Fachsemester								
	<=RSZ				> RSZ				
	1	2	3	4	5	6	7	8	9
Kohorte 12/13	56	55	49	50	44	32	32	32	5
Schwund in %		2%	13%	11%	21%	43%	43%	43%	91%
Kohorte 13/14	34	20	28	29	24	29	7	3	5
Schwund in %		41%	18%	15%	29%	15%	79%	91%	85%
Kohorte 14/15	45	38	37	38	31	26	13	9	3
Schwund in %		16%	18%	16%	31%	42%	71%	80%	93%
Kohorte 15/16	56	55	48	47	40	26	12	9	4
Schwund in %		2%	14%	16%	29%	54%	79%	84%	93%
Kohorte 16/17	38	34	31	31	28	27	13		
Schwund in %		11%	18%	18%	26%	29%	66%		
Kohorte 17/18	53	47	39	40	35				
Schwund in %		11%	26%	25%	34%				

Fortsetzung: Studienfallkohorten

Erziehungswissenschaft BA FWmP KF	Fachsemester								
	Abbruch oder Wechsel in RSZ						>RSZ		
	1	2	3	4	5	6	7	8	9
Kohorte 12/13	67	66	47	47	46	45	24	17	9
Schwund in %		1%	30%	30%	31%	33%	64%	75%	87%
Kohorte 13/14	65	57	49	49	47	46	28	23	12
Schwund in %		12%	25%	25%	28%	29%	57%	65%	82%
Kohorte 14/15	68	68	52	49	47	44	24	23	17
Schwund in %			24%	28%	31%	35%	65%	66%	75%
Kohorte 15/16	59	55	36	37	34	34	20	16	10
Schwund in %		7%	39%	37%	42%	42%	66%	73%	83%
Kohorte 16/17	59	59	48	47	41	40	28		
Schwund in %			19%	20%	31%	32%	53%		
Kohorte 17/18	66	63	53	50	39				
Schwund in %		5%	20%	24%	41%				

InkPädagogik/Sonderp BA BiPeB UF	Fachsemester								
	Abbruch oder Wechsel in RSZ						>RSZ		
	1	2	3	4	5	6	7	8	9
Kohorte 12/13	146	146	139	137	127	124	63	24	13
Schwund in %			5%	6%	13%	15%	57%	84%	91%
Kohorte 13/14	78	70	69	69	64	63	19	17	9
Schwund in %		10%	12%	12%	18%	19%	76%	78%	88%
Kohorte 14/15	58	54	50	48	43	38	13	13	6
Schwund in %		7%	14%	17%	26%	34%	78%	78%	90%
Kohorte 15/16	58	57	51	50	43	38	16	13	6
Schwund in %		2%	12%	14%	26%	34%	72%	78%	90%
Kohorte 16/17	62	60	58	57	56	53	27		
Schwund in %		3%	6%	8%	10%	15%	56%		
Kohorte 17/18	48	46	43	41	36				
Schwund in %		4%	10%	15%	25%				

Inkl. Pädagogik M. Ed IP/SP UF	Fachsemester						
	<= RSZ				>RSZ		
	1	2	3	4	5	6	7
Kohorte 14/15	51	51	51	50	29	16	8
Schwund in %			2%	43%	69%	84%	
Kohorte 15/16	102	109	106	104	54	26	15
Schwund in %		-7%	-4%	-2%	47%	75%	85%
Kohorte 16/17	62	64	63	63	43	22	6
Schwund in %		-3%	-2%	-2%	31%	65%	90%
Kohorte 17/18	41	41	42	40	30		
Schwund in %			-2%	2%	27%		

Interd. Sachb./Sachunterr. BA BiPeB EF	Fachsemester								
	Abbruch oder Wechsel in RSZ						>RSZ		
	1	2	3	4	5	6	7	8	9
Kohorte 12/13	99	98	89	85	79	74	19	15	9
Schwund in %		1%	10%	14%	20%	25%	81%	85%	91%
Kohorte 13/14	75	68	61	57	54	52	22	15	9
Schwund in %		9%	19%	24%	28%	31%	71%	80%	88%
Kohorte 14/15	49	39	31	29	26	25	6	6	3
Schwund in %		20%	37%	41%	47%	49%	88%	88%	94%
Kohorte 15/16	39	39	39	38	33	28	15	11	5
Schwund in %				3%	15%	28%	62%	72%	87%
Kohorte 16/17	62	51	44	41	36	34	18		
Schwund in %		18%	29%	34%	42%	45%	71%		
Kohorte 17/18	48	43	38	35	34				
Schwund in %		10%	21%	27%	29%				

Fortsetzung: Studienfallkohorten

Interd. Sachb./Sachunterr. BA BiPeB UF	Fachsemester								
	Abbruch oder Wechsel in RSZ						>RSZ		
	1	2	3	4	5	6	7	8	9
Kohorte 12/13	63	64	55	53	49	46	11	7	4
Schwund in %		-2%	13%	16%	22%	27%	83%	89%	94%
Kohorte 13/14	48	49	46	44	38	35	13	8	4
Schwund in %		-2%	4%	8%	21%	27%	73%	83%	92%
Kohorte 14/15	45	54	52	50	46	46	17	14	3
Schwund in %		-20%	-16%	-11%	-2%	-2%	62%	69%	93%
Kohorte 15/16	53	56	46	44	40	39	11	10	4
Schwund in %		-6%	13%	17%	25%	26%	79%	81%	92%
Kohorte 16/17	72	80	73	71	66	65	32		
Schwund in %		-11%	-1%	1%	8%	10%	56%		
Kohorte 17/18	81	82	74	72	67				
Schwund in %		-1%	9%	11%	17%				

interd. Sachb./Sachu. M. Ed Grund UF	Fachsemester						
	<= RSZ				>RSZ		
	1	2	3	4	5	6	7
Kohorte 14/15	24	24	24	24	14	7	2
Schwund in %					42%	71%	92%
Kohorte 15/16	40	43	41	41	19	10	8
Schwund in %		-8%	-2%	-2%	53%	75%	80%
Kohorte 16/17	25	29	28	28	13	4	1
Schwund in %		-16%	-12%	-12%	48%	84%	96%
Kohorte 17/18	34	33	33	30	18		
Schwund in %		3%	3%	12%	47%		

interd. Sachb./Sachu. M. Ed IP/SP EF	Fachsemester						
	<= RSZ				>RSZ		
	1	2	3	4	5	6	7
Kohorte 14/15	34	34	34	34	18	8	2
Schwund in %					47%	76%	94%
Kohorte 15/16	61	64	64	63	32	18	11
Schwund in %		-5%	-5%	-3%	48%	70%	82%
Kohorte 16/17	35	36	34	34	22	12	2
Schwund in %		-3%	3%	3%	37%	66%	94%
Kohorte 17/18	25	27	27	25	16		
Schwund in %		-8%	-8%		36%		

6. Abschlussprüfungen im Prüfungsjahr 2019 (01.10.2018-30.09.2019)

Fach	Abschluss	WS 18/19			SoSe 19			Prüfungsjahr 2019		
		M	W	Ges	M	W	Ges	M	W	Ges
Berufliche Bildung	M.Ed.berufl. 1.LF	11	1	12	7	2	9	18	3	21
Erziehungs. Und Bildungswiss.	BA FwM P KF		15	15	2	14	16	2	29	31
Erziehungs. Und Bildungswiss.	Master	2	13	15	1	11	12	3	24	27
Inklusive Pädagogik	BA BiPEb 1. UF	1	24	25	5	18	23	6	42	48
Inklusive Pädagogik	M.Ed.InkIPä 1.UF	3	21	24	5	24	29	8	45	53
Interd. Sachb./Sachunterricht	BA BiPEb 2. UF	5	23	28	2	19	21	7	42	49
Interd. Sachb./Sachunterricht	BA BiPEb EF	2	10	12	5	13	18	7	23	30
Interd. Sachb./Sachunterricht	2 Fach Master Ed. Alt		2	2	1	1	2	1	3	4
Interd. Sachb./Sachunt.	M.Ed.Grund 2.UF	2	12	14	2	15	17	4	27	31
Interd. Sachb./Sachunt.	M.Ed.Grund EF	2	2	4	1	3	4	3	5	8
Interd. Sachb./Sachunt.	M.Ed.InkIPä EF	3	11	14	4	15	19	7	26	33
FB Gesamt		31	134	165	35	135	170	66	269	335

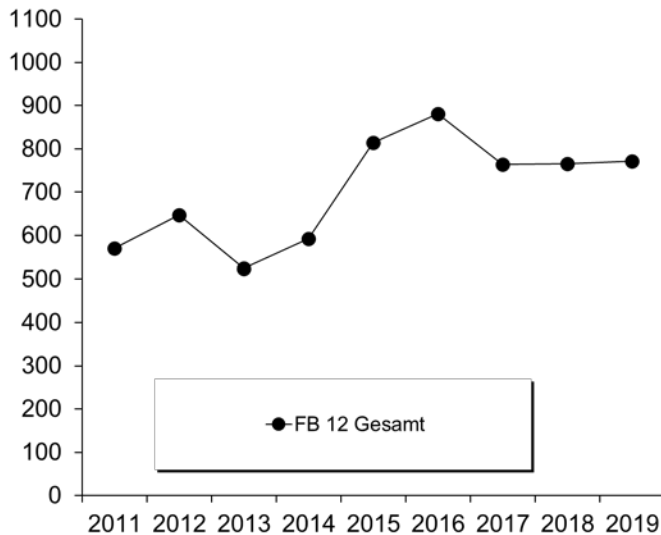
7. Absolventen: Studiendauer und Alter im Prüfungsjahr 2019

Fach	Abschluss	Anz	Studiendauer		Alter	
			MW	Median	MW	Median
Berufliche Bildung	1 Fach MEd. neu	21	5,57	5	35,23	34,28
Erziehungs. und Bildungswiss.	Master	27	6,89	7	29,99	29,34
Inklusive Pädagogik	BA BiPEb 1. UF	48	6,94	6	25,81	24,04
Inklusive Pädagogik	1 Fach MEd. neu	53	5,36	5	28,85	27,87

8. Absolventen im Zeitverlauf vom Prüfungsjahr 2011-2019

Fach	Abschluss		2011	2012	2013	2014	2015	2016	2017	2018	2019
BA BiPeB	M					1	10	15	24	17	17
	W					33	119	165	102	80	109
	Ges					34	129	180	126	97	126
BA LA Gym/OS	M					8	38	56	50	57	64
	W					18	121	116	118	116	147
	Ges					26	159	172	168	173	211
Berufl. Bildung M. Ed. Ber.	M								14	18	18
	W									6	3
	Ges								14	24	21
Erz.wissenschaft/Bildung: Master	M					2	4	1		2	3
	W					22	35	36	22	31	24
	Ges					24	39	37	22	33	27
Inklusive Pädagogik BA BiPEb 1. UF	M					1	5	9	13	5	6
	W					21	63	105	46	33	42
	Ges					22	68	114	59	38	48
Inklusive Pädagogik MED.InkIPä 1.UF	M								6	6	8
	W							22	59	64	45
	Ges							22	65	70	53
Master Education alt und neu	M	30	50	53	65	88	78	76	86	88	
	W	186	174	199	220	264	240	232	243	198	
	Ges	216	224	252	285	352	318	308	329	286	
FB 12 Gesamt	M	153	175	116	135	168	172	184	192	204	
	W	418	473	409	458	646	709	580	574	568	
	Ges	571	648	525	593	814	881	764	766	772	

FB 12 Gesamt



IV. Abkürzungsverzeichnis

Abkürzung	Bezeichnung
(OL)	Kooperation mit der Universität Oldenburg
´-wiss.	´-wissenschaften
1. F.	1. Fach (Hauptfach)
2. F.	2. Fach (Nebenfach)
Abendgmn	Abendgymnasium
Abs	Abschlußprüfung
∅	Mittelwert
Akad.	Akademisch
allg.	allgemeine
Aufb. Eur. Recht	Aufbaustudiengang Europäisches Recht
Ausl./ausländ.	ausländische
auss.	außerhalb
B.A. FBW	Bachelor Fachbezogene Bildungswissenschaft (Elementar-, Grundschul- und Sekundarschulbereich)
BA	Bildungsausländer
BA BiPEb/ BA Bildungswiss. Prim/Ele	Bachelor Bildungswissenschaften des Primar- und Elementarbereichs
BA FwM/ BA Fachwiss. Mit Profilb.	Fachwissenschaftlicher Bachelor mit Profildbereich
BA LA/ BA LA Opt. Gym/Obersch.	Bachelor mit Lehramtsoption Gymnasium/Oberschule
ber. Fach.	berufspädagogische Fachrichtung
best.	bestanden
Betr.-Wirtschaftslehre	Betriebswirtschaftslehre
Beur./Beurl.	Beurlaubte
Beweg.kultur	Bewegungskultur
BHP	Bremer Hochschulprogramm
Bibl. Gesch./ Rel. K.	Biblische Geschichte/ Religionskunde
BP	Berufspädagogik
cl	cum laude
Comm.a.Inf.Technology	Communication and Information Technology
Comp.Eur.Law	Comperative & European Law
dav.	davon
DENGO	Development Policy with Focus On Non Government Organisations
DFG	Deutsche Forschungsgemeinschaft
Dig. Medien	Digitale Medien
EF	Ergänzungsfach
EGW	Eziehungs- und Gesellschaftswissenschaft
ENRO	Entwicklungspolitik von Nichtregierungsorganisationen
Environm.	Environmental
Ersteinschr.	Ersteinschreiber
Erw.	Erweiterungs- / Ergänzungsprüfung
Erz. U. Ges.wiss.	Eziehungs- und Gesellschaftswissenschaft
E-Tech. u. Inform.-tech.	Elektrotechnik und Informationstechnik
EU	Europäische Union
Eur. Recht	Europäisches Recht
fachgeb.	fachgebunden
fachgeb. HS Reife	fachgebundene Hochschulreife
Fachhochschr	Fachhochschulreife
Fachr.	Fachrichtung
Fachschr/ Fachgeb	fachgebundene Hochschulreife
FB	Fachbereich
fg	fachgebundene
FH	Fachhochschule
FHR	Fachhochschulreife
Fortg.	Fortgeschritten
Frauen- /Geschlechtst. (OL)	Frauen- und Geschlechterstudien (in Oldenburg)
FS	Fachsemester

Fortsetzung: Abkürzungsverzeichnis

Abkürzung	Bezeichnung
G	Geschlecht
Ges	Gesamt
Ges.wiss./Gesundh.Wiss.	Gesundheitswissenschaft
Grad. School	Graduate School of Social Science
Grd.stud.	Grundstudium
GTW	Gewerblich Technische Wissenschaft
GW	Geisteswissenschaft
HF	Hauptfach
HS	Hochschulsemester
HSP	Hochschulsonderprogramm
HSR	Hochschulreife
HWP	Hochschul- und Wissenschaftsprogramm
HZB	Hochschulzugangsberechtigung
i.d.R.	in der Regel
incl.	inclusive
Inf.-tech./Inform.tech.	Informationstechnik
InformAutoEngineering	Information and Automation Engineering
Int. Econ. Rel	International Economic Relations
Integr.	Integriert
integr.	integrierte
Intern. WiWi	Internationale Wirtschaftsbeziehungen und Internationales Management
ISATEC	International Studys in Aquatic Tropical Ecology
ISP	Investitionssonderprogramm
k.A. / keine Ang.	keine Angabe
KF	Komplementärfach
Koop	Kooperation
Kulturgesch.Osteur.	Kulturgeschichte Osteuropa
Kunst und Kulturverm.	Kunst und Kulturvermittlung
LA	Lehramt
LF	Lehramtsfach
LfbA	Lehrkraft für besondere Aufgaben
Lit.wiss.	Literaturwissenschaften
M	männlich
M.Ed. Grund	Master of Education Grundschule
M.Ed. Gym.	Master of Education Gymnasium
M.Ed. Sek.	Master of Education Sekundarschule
M.Ed. SonPä	Master of Education Sonderpädagogik inklusive Pädagogik
M.Ed.berufl.	Master of Education Berufliche Schulen
M.Ed.GTW ETI	Master Education in Gewerbl. technische Wiss. Elektrotechnik-Informatik
M.Ed.GTW MT	Master Education in Gewerblich technische Wissenschaft Metalltechnik
M.Sc.	Master of Science
Mag. Aufb.	Magister
Mag. Aufb.	Magister Aufbaustudiengang
mcl	magna cum laude
MINT	M athematik, I nformatik, N aturwissenschaft und T echnik
MW	Mittelwert
Naturw./NW	Naturwissenschaft
Neuein.	Neueinschreiber
NF	Nebenfach
Nichtwiss.	Nichtwissenschaftlich
Niederländ. Phil. (OL)	Niederländische Philologie (in Oldenburg)
oA	ohne Angabe
P / Pfl.	Pflegewissenschaft
päd./Päd.	Pädagogik
PF	Profilfach
Prod. Engineering	Production Engineering
Prod.Tech.	Produktionstechnik
Prom.	Promotion

Fortsetzung: Abkürzungsverzeichnis

Abkürzung	Bezeichnung
Prop. Pflege.	Propädeutikum Pflegewissenschaft
Public H./Pflw. SP	Public Health/Pflegewissenschaften Schwerpunkt...
r	rite
Rel. K.	Religionskunde
Rf	Reife
RSZ	Regelstudienzeit
Rückmeld.	Rückmelder
SA	Sachausgaben
Schreib	Schreibkräfte
scl	summa cum laude
Sek I	Sekundarstufe 1
Sek II	Sekundarstufe 2
Sek II, ber.	Sekundarstufe 2 berufliche Fachrichtung
slaw.	slawistische
Sonderpaed. Fachr.	Sonderpädagogische Fachrichtung
SoPro	Sonderprogramme
Soz.arbeitsw.	Sozialarbeitswissenschaft
Soz.Päd.	Sozialpädagogik
Sozialforschg	Sozialforschung
SS/SoSe	Sommersemester
Staatsex.	Staatsexamen
Stadt- u. Regionalentw.	Stadt- und Regionalentwicklung
Stud.	Studierende
SW	Sozialwissenschaft
T.Euro	Tausend Euro
TZ	Teilzeit
UF	Unterrichtsfach
Versich.	Versicherungen
Vertief.	Vertiefungsrichtung
Verw	Verwaltungsmitarbeiter
VF	Vollfach
VZ	Vollzeit
VZÄ	Vollzeitäquivalente
W	weiblich
WB/Weiterb.	Weiterbildung
WS	Wintersemester
WWN	Förderung des weiblichen wissenschaftlichen Nachwuchses
Zus	Zusatzstudium
Zw/ZW/ZWPrfg	Zwischenprüfung
Zweit.	Zweitstudium

