

Rechenschaftsbericht des Rektors

„Uni in Zahlen“ 2020

Universität Bremen im April 2021

Impressum

Titel: Rechenschaftsbericht des Rektors
„Uni in Zahlen“ 2020
Herausgeber: Rektor der Universität Bremen
Redaktion: Ute Wohlers
(Referat 05, Finanzcontrolling)
Kontakt: wohlers@uni-bremen.de
Druck: Zentraldruckerei der Universität Bremen
Vertrieb: Pressestelle der Universität Bremen
Bibliothekstraße
28359 Bremen
Auflage: 400

Bremen, April 2021

Inhaltsverzeichnis

I.	Vorwort	1
II.	Daten für die Gesamtuniversität	3
A.	Studierende im laufenden Semester (WS 20/21)	3
1.	Studierende Gesamt nach Köpfen	3
a)	<i>Anzahl</i>	3
b)	<i>Studierende nach Fachbereichen</i>	4
c)	<i>Art der Hochschulzugangsberechtigung (HZB)</i>	6
d)	<i>regionale Herkunft</i>	7
2.	Studierende nach angestrebten Abschlussarten	9
a)	<i>Abschlussarten im Zeitverlauf</i>	9
b)	<i>Abschlussarten nach Status im WS 20/21</i>	10
3.	Fächermatrix: Kombination von Fächern	12
a)	<i>Bachelor</i>	12
b)	<i>Master of Education</i>	13
4.	Gasthörer/-innen	16
5.	Weiterbildungsstudierende und sonstige TeilnehmerInnen an Veranstaltungen der wissenschaftlichen Weiterbildung* 2020	17
B.	Erbrachte Leistungen	19
1.	Absolventen	19
a)	<i>Absolventen im Prüfungsjahr 2020 nach Abschlussarten</i>	19
b)	<i>Entwicklung der Absolventenzahlen über die Jahre</i>	20
2.	Promotionen	21
a)	<i>Promotionen im Prüfungsjahr 2020 nach Doktorgraden</i>	21
b)	<i>Promotionen im Prüfungsjahr 2020 nach Note</i>	22
c)	<i>Promotionen im Prüfungsjahr 2020 nach Alter</i>	22
d)	<i>Entwicklung der Promotionszahlen über die Jahre</i>	23
3.	Habilitationen	24
a)	<i>Entwicklung der Habilitationszahlen über die Jahre</i>	24
b)	<i>Habilitationen nach Fachbereichen/Fachbereichsgruppen über die Jahre</i>	26
C.	Eingesetzte Ressourcen	27
1.	Personal 2020	27
a)	<i>Personal insgesamt (Köpfe)</i>	27
b)	<i>Personal insgesamt (Köpfe) im Zeitverlauf</i>	27
c)	<i>Personal insgesamt (Vollzeitäquivalente)</i>	28
d)	<i>Personal insgesamt (Vollzeitäquivalente) Refinanzierungen</i>	28
e)	<i>Personal insgesamt (Vollzeitäquivalente) im Zeitverlauf</i>	29
f)	<i>Wissenschaftlicher Mittelbau (Vollzeitäquivalente)</i>	30
g)	<i>Personal in Vollzeitäquivalenten nach Organisationseinheiten (nur Grundfin.)</i>	32
h)	<i>Personal in Vollzeitäquivalenten nach Organisationseinheiten (alle Finanzierungen)</i>	32
i)	<i>Personal in Vollzeitäquivalenten nach Organisationseinheiten und Geschlecht (alle Finanzierungen)</i>	33

j)	<i>Personal insgesamt (Köpfe) nach Alter</i>	34
k)	<i>Personal insgesamt (Köpfe) nach Alter im Zeitverlauf</i>	34
2.	Hilfskräfte	35
a)	<i>Hilfskräfte insgesamt</i>	35
b)	<i>Hilfskräfte nach Staatsangehörigkeit</i>	35
c)	<i>Hilfskräfte nach Staatsangehörigkeit und Geschlecht</i>	35
d)	<i>Hilfskräfte nach Organisationseinheiten (Köpfe)</i>	36
e)	<i>Hilfskräfte nach Organisationseinheiten (Summe der Vertragsstunden))</i>	36
3.	Finanzen	37
a)	<i>in 2020 zur Verfügung stehende Mittel</i>	37
b)	<i>Entwicklung der Gesamtausgaben</i>	38
c)	<i>Entwicklung der Drittmittelausgaben</i>	39
d)	<i>Entwicklung der Drittmittelausgaben nach Mittelgebern</i>	39
e)	<i>Entwicklung der Bewirtschaftungsausgaben</i>	41
D.	Internationale Verflechtungen der Universität Bremen	43
1.	Vollstudierende mit ausländischer Staatsangehörigkeit im WS 20/21	43
2.	Ausländische Studierende gesamt im WS 20/21	45
3.	ERASMUS-Programm	46
4.	Studierendenmobilität außerhalb Europas	47
E	Gleichstellung	49
1.	Kaskadenmodell: weibl. Anteile auf den verschiedenen Qualifikationsstufen	49
2.	Studierende/Promotionen/Personal: Anteile weiblich im Zeitverlauf	52
a)	<i>Studierende</i>	52
b)	<i>Promotionen</i>	52
c)	<i>Personal (Köpfe:) Weibliches Personal insgesamt (Köpfe in %) im Zeitverlauf</i>	53
d)	<i>Personal (VZÄ) Weibliches Personal insgesamt (VZÄ in %) im Zeitverlauf</i>	53
e)	<i>Habilitationen</i>	54
III.	Fachbereichsbezogene Daten	57
A.	Allgemeine Erläuterungen und Definitionen zu den folgenden Tabellen	57
1.	Studienfälle nach Fachsemestern	57
2.	Studienfälle nach Hochschulsesemestern	57
3.	Studienfälle nach Alter	57
4.	Studienfallentwicklung	58
5.	Studienfallkohorten	58
6.	Abschlussprüfungen im Prüfungsjahr	58
7.	Absolventen: Studiendauer und Alter im Prüfungsjahr	58
8.	Absolventen im Zeitverlauf	59

B. Fachbereich 01	61
1. Studienfälle nach Fachsemestern im WS 20/21	61
2. Studienfälle nach Hochschulsesemestern im WS 20/21	62
3. Studienfälle nach Alter im WS 20/21	63
4. Studienfallentwicklung vom WS 12/13– WS 20/21	63
a) <i>Studienfälle insgesamt</i>	63
b) <i>Studienfälle im 1. Fachsemester</i>	65
5. Studienfallkohorten bis zum WS 18/19	66
6. Abschlussprüfungen im Prüfungsjahr 2020 (01.10.2019-30.09.2020)	68
7. Absolventen: Studiendauer und Alter im Prüfungsjahr 2020	68
8. Absolventen im Zeitverlauf vom Prüfungsjahr 2012-2020	69
C. Fachbereich 02	71
1. Studienfälle nach Fachsemestern im WS 20/21	71
2. Studienfälle nach Hochschulsesemestern im WS 20/21	72
3. Studienfälle nach Alter im WS 20/21	73
4. Studienfallentwicklung vom WS 12/13– WS 20/21	73
a) <i>Studienfälle insgesamt</i>	73
b) <i>Studienfälle im 1. Fachsemester</i>	75
5. Studienfallkohorten bis zum WS 18/19	76
6. Abschlussprüfungen im Prüfungsjahr 2020 (01.10.2019-30.09.2020)	79
7. Absolventen: Studiendauer und Alter im Prüfungsjahr 2020	80
8. Absolventen im Zeitverlauf vom Prüfungsjahr 2012-2020	80
D. Fachbereich 03	83
1. Studienfälle nach Fachsemestern im WS 20/21	83
2. Studienfälle nach Hochschulsesemestern im WS 20/21	84
3. Studienfälle nach Alter im WS 20/21	85
4. Studienfallentwicklung vom WS 12/13– WS 20/21	86
a) <i>Studienfälle insgesamt</i>	86
b) <i>Studienfälle im 1. Fachsemester</i>	87
5. Studienfallkohorten bis zum WS 18/19	89
6. Abschlussprüfungen im Prüfungsjahr 2020 (01.10.2019-30.09.2020)	93
7. Absolventen: Studiendauer und Alter im Prüfungsjahr 2020	93
8. Absolventen im Zeitverlauf vom Prüfungsjahr 2012-2020	93
E. Fachbereich 04	95
1. Studienfälle nach Fachsemestern im WS 20/21	95
2. Studienfälle nach Hochschulsesemestern im WS 20/21	95
3. Studienfälle nach Alter im WS 20/21	96
4. Studienfallentwicklung vom WS 12/13– WS 20/21	97
a) <i>Studienfälle insgesamt</i>	97
b) <i>Studienfälle im 1. Fachsemester</i>	98
5. Studienfallkohorten bis zum WS 18/19	99

6.	Abschlussprüfungen im Prüfungsjahr 2020 (01.10.2019-30.09.2020)	101
7.	Absolventen: Studiendauer und Alter im Prüfungsjahr 2020	101
8.	Absolventen im Zeitverlauf vom Prüfungsjahr 2012-2020	101
F.	Fachbereich 05	103
1.	Studienfälle nach Fachsemestern im WS 20/21	103
2.	Studienfälle nach Hochschulsesemestern im WS 20/21	103
3.	Studienfälle nach Alter im WS 20/21	103
4.	Studienfallentwicklung vom WS 12/13– WS 20/21	103
	a) <i>Studienfälle insgesamt</i>	103
	b) <i>Studienfälle im 1. Fachsemester</i>	104
5.	Studienfallkohorten bis zum WS 18/19	105
6.	Abschlussprüfungen im Prüfungsjahr 2020 (01.10.2019-30.09.2020)	106
7.	Absolventen: Studiendauer und Alter im Prüfungsjahr 2020	106
8.	Absolventen im Zeitverlauf vom Prüfungsjahr 2012-2020	106
G.	Fachbereich 06	107
1.	Studienfälle nach Fachsemestern im WS 20/21	107
2.	Studienfälle nach Hochschulsesemestern im WS 20/21	107
3.	Studienfälle nach Alter im WS 20/21	107
4.	Studienfallentwicklung vom WS 12/13– WS 20/21	108
	a) <i>Studienfälle insgesamt</i>	108
	b) <i>Studienfälle im 1. Fachsemester</i>	108
5.	Studienfallkohorten bis zum WS 18/19	109
6.	Abschlussprüfungen im Prüfungsjahr 2020 (01.10.2019-30.09.2020)	110
7.	Absolventen: Studiendauer und Alter im Prüfungsjahr 2020	110
8.	Absolventen im Zeitverlauf vom Prüfungsjahr 2012-2020	110
H.	Fachbereich 07	111
1.	Studienfälle nach Fachsemestern im WS 20/21	111
2.	Studienfälle nach Hochschulsesemestern im WS 20/21	111
3.	Studienfälle nach Alter im WS 20/21	112
4.	Studienfallentwicklung vom WS 12/13– WS 20/21	112
	a) <i>Studienfälle insgesamt</i>	112
	b) <i>Studienfälle im 1. Fachsemester</i>	113
5.	Studienfallkohorten bis zum WS 18/19	114
6.	Abschlussprüfungen im Prüfungsjahr 2020 (01.10.2019-30.09.2020)	115
7.	Absolventen: Studiendauer und Alter im Prüfungsjahr 2020	116
8.	Absolventen im Zeitverlauf vom Prüfungsjahr 2012-2020	116
I.	Fachbereich 08	117
1.	Studienfälle nach Fachsemestern im WS 20/21	117
2.	Studienfälle nach Hochschulsesemestern im WS 20/21	118
3.	Studienfälle nach Alter im WS 20/21	120

4.	Studienfallentwicklung vom WS 12/13– WS 20/21	121
	a) <i>Studienfälle insgesamt</i>	121
	b) <i>Studienfälle im 1. Fachsemester</i>	123
5.	Studienfallkohorten bis zum WS 18/19	125
6.	Abschlussprüfungen im Prüfungsjahr 2020 (01.10.2019-30.09.2020)	129
7.	Absolventen: Studiendauer und Alter im Prüfungsjahr 2020	130
8.	Absolventen im Zeitverlauf vom Prüfungsjahr 2012-2020	130
J.	Fachbereich 09	133
1.	Studienfälle nach Fachsemestern im WS 20/21	134
2.	Studienfälle nach Hochschulsesemestern im WS 20/21	135
3.	Studienfälle nach Alter im WS 20/21	137
4.	Studienfallentwicklung vom WS 12/13– WS 20/21	138
	a) <i>Studienfälle insgesamt</i>	140
	b) <i>Studienfälle im 1. Fachsemester</i>	140
5.	Studienfallkohorten bis zum WS 18/19	142
6.	Abschlussprüfungen im Prüfungsjahr 2020 (01.10.2019-30.09.2020)	149
7.	Absolventen: Studiendauer und Alter im Prüfungsjahr 2020	149
8.	Absolventen im Zeitverlauf vom Prüfungsjahr 2012-2020	150
K.	Fachbereich 10	153
1.	Studienfälle nach Fachsemestern im WS 20/21	155
2.	Studienfälle nach Hochschulsesemestern im WS 20/21	156
3.	Studienfälle nach Alter im WS 20/21	157
4.	Studienfallentwicklung vom WS 12/13– WS 20/21	158
	a) <i>Studienfälle insgesamt</i>	158
	b) <i>Studienfälle im 1. Fachsemester</i>	159
5.	Studienfallkohorten bis zum WS 18/19	162
6.	Abschlussprüfungen im Prüfungsjahr 2020 (01.10.2019-30.09.2020)	168
7.	Absolventen: Studiendauer und Alter im Prüfungsjahr 2020	169
8.	Absolventen im Zeitverlauf vom Prüfungsjahr 2012-2020	169
L.	Fachbereich 11	171
1.	Studienfälle nach Fachsemestern im WS 20/21	171
2.	Studienfälle nach Hochschulsesemestern im WS 20/21	171
3.	Studienfälle nach Alter im WS 20/21	172
4.	Studienfallentwicklung vom WS 12/13– WS 20/21	173
	a) <i>Studienfälle insgesamt</i>	173
	b) <i>Studienfälle im 1. Fachsemester</i>	174
5.	Studienfallkohorten bis zum WS 18/19	175
6.	Abschlussprüfungen im Prüfungsjahr 2020 (01.10.2019-30.09.2020)	177
7.	Absolventen: Studiendauer und Alter im Prüfungsjahr 2020	178
8.	Absolventen im Zeitverlauf vom Prüfungsjahr 2012-2020	178

M. Fachbereich 12	179
1. Studienfälle nach Fachsemestern im WS 20/21	179
2. Studienfälle nach Hochschulsesemestern im WS 20/21	180
3. Studienfälle nach Alter im WS 20/21	181
4. Studienfallentwicklung vom WS 12/13– WS 20/21	181
a) <i>Studienfälle insgesamt</i>	181
b) <i>Studienfälle im 1. Fachsemester</i>	182
5. Studienfallkohorten bis zum WS 18/19	183
6. Abschlussprüfungen im Prüfungsjahr 2020 (01.10.2019-30.09.2020)	186
7. Absolventen: Studiendauer und Alter im Prüfungsjahr 2020	186
8. Absolventen im Zeitverlauf vom Prüfungsjahr 2012-2020	186
IV. Abkürzungsverzeichnis	189

I. Vorwort

Hiermit lege ich dem Akademischen Senat und der interessierten Öffentlichkeit zum 26. Mal den statistischen Bericht „Uni in Zahlen“ für die Universität Bremen vor. Der Bericht ist zugleich Bestandteil des Staatskontraktes zwischen der Universität Bremen und der senatorischen Behörde.

Der Zahlenspiegel enthält Zahlen, Tabellen und Diagramme, mit denen die Struktur und die Entwicklung der Universität Bremen und ihre Leistungen im Jahr 2020 dargestellt werden.

„Uni in Zahlen“ ist gegliedert in zwei große Teile:

Im ersten Teil werden die Informationen und Daten für die Gesamtuniversität dargestellt. Der zweite Teil enthält die Einzeldarstellungen für jeden Fachbereich und detaillierte Informationen über die einzelnen Studiengänge.

Die zusammenfassende Darstellung der Universitätsentwicklung des letzten Jahres finden Sie wie bereits in den Vorjahren in einer gesonderten Veröffentlichung des Rektors, die nach der Befassung des Akademischen Senats mit dem Rechenschaftsbericht des Rektorats herausgegeben wird. Mit diesen beiden Berichten kommt der Rektor seiner Rechenschaftspflicht gem. §81 Abs.4 BremHG nach.

Ein Großteil der in diesem Bericht veröffentlichten Daten ist auch auf den Internetseiten der Universität unter <http://www.financecontrolling.uni-bremen.de/> zu finden.

Ich danke herzlich den Mitarbeiterinnen und Mitarbeitern, die zum Entstehen dieses Zahlenspiegels beigetragen haben.

Anregungen, Verbesserungsvorschläge und Fehlermeldungen nimmt das Referat 05 (Finanzcontrolling, Tel. 218---60201, e-mail: wohlers@uni-bremen.de) gerne entgegen.

Bremen, im April 2021



Prof. Dr. Bernd Scholz-Reiter
Rektor

II. Daten für die Gesamtuniversität

A. Studierende im laufenden Semester (WS 20/21)

1. Studierende Gesamt nach Köpfen

a) Anzahl

G	Deutsche			Ausländ. Stud.			Gesamt		
	1HS	1 FS	Ges	1HS	1 FS	Ges	1HS	1 FS	Ges
M	902	1734	7622	235	305	1488	1137	2039	9110
W	1196	2300	8774	211	286	1277	1407	2586	10051
D			2						2
Ges	2098	4034	16398	446	591	2765	2544	4625	19163

Von den Gesamtstudierenden im WS 2020/21 an der Universität Bremen sind 52% Frauen; von den 1. Fachsemestern 56% und von den 1. Hochschulsemestern 55%.

G	Fachsemester															Prom	Ges	RSZ
	1	2	3	4	5	6	7	8	9	10	11	12	13	14	>14			
M	2039	303	1744	220	1553	183	1005	110	622	45	350	28	170	18	292	428	9110	
W	2586	181	2286	147	1848	131	1132	95	553	69	274	31	155	22	174	367	10051	
D									1							1	2	
Ges	4625	484	4030	367	3401	314	2137	205	1176	114	624	59	325	40	466	796	19163	12902

Die Studierendenzahl an der Universität Bremen hat sich vom WS 1971/72 bis zum WS 2020/21 wie nachfolgend dargestellt entwickelt.

	WS 71/72	WS 80/81	WS 90/91	WS 00/01	WS 15/16	WS 16/17	WS 17/18	WS 18/19	WS 19/20	WS 20/21
M	k. A.	4470	7894	8717	9629	9693	9436	9385	9198	9110
W	k. A.	3296	6463	9359	9992	10008	9982	10009	10021	10051
D										2
Studierende ges.	400	7766	14357	18076	19621	19701	19418	19394	19219	19163
weibl. in %		42%	45%	52%	51%	51%	51%	52%	52%	52%
M				1624	2531	2523	2353	2363	2171	2039
W				1961	3021	2820	2812	2798	2804	2586
Studierende im 1. FS				3585	5552	5343	5165	5161	4975	4625
weibl. in %				55%	54%	53%	54%	54%	56%	56%
M				932	1089	1189	1197	1285	1356	1488
W				883	1071	1071	1075	1182	1230	1277
Ausl. Studierende Ges.				1815	2160	2260	2272	2467	2586	2765
weibl. in %				49%	50%	47%	47%	48%	48%	46%

b) Studierende nach Fachbereichen

Im Folgenden sind die Studierenden des WS 20/21 nach Fachbereichen in Köpfen aufgeführt, entsprechend den Meldungen für die amtliche Statistik. Nicht enthalten sind in dieser Aufstellung die Studierenden, die mit dem Abschluss Zertifikat oder Promotion eingeschrieben sind.

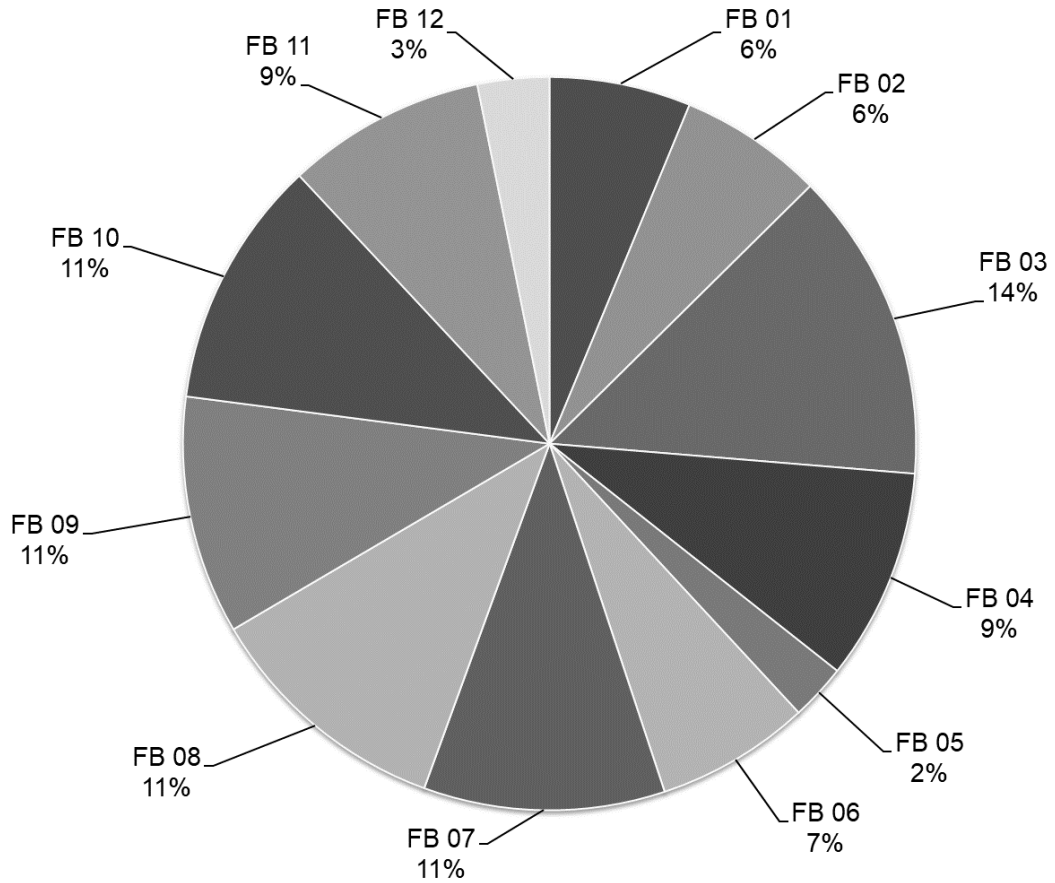
Die Auflistung nach Köpfen auf die einzelnen Fachbereiche ist nicht unproblematisch:

- die **Belastung des Fachbereichs 12**, der die Grundleistungen der Lehrerbildung erbringt, wird **vernachlässigt**, da nur das 1. Hauptfach gewertet wird.
- Bachelorstudierende werden voll in ihrem 1. Fach gezählt; dies führt zur Verzerrung der Belastung zuungunsten der 2. Hauptfächer bzw. der Nebenfächer.
- Studierende, die zwei Vollstudien absolvieren (Doppelstudierende), sind nur mit ihrem Erststudium gezählt.

Detailliertere Aufstellungen zu den einzelnen Fachbereichen können den Fachbereichsseiten (Abschnitt III) entnommen werden.

Fachbereich	G	Gesamt ohne Beurl.	Deutsche			Ausländ. Stud.			Beurlaubte			Gesamt inkl. Beur.
			1HS	1 FS	Ges	1HS	1 FS	Ges	1HS	1 FS	Ges	
FB 01	M	860	59	125	498	47	62	362	3	32	892	
Physik/E-Technik	W	227	16	35	128	11	13	99	4	14	241	
	Ges	1087	75	160	626	58	75	461	7	46	1133	
FB 02	M	461	56	108	365	23	29	96		14	475	
Biologie/Chemie	W	649	77	142	505	37	43	144	2	32	681	
	Ges	1110	133	250	870	60	72	240	2	46	1156	
FB 03	M	1683	203	349	1470	46	59	213		83	1766	
Mathe/Informatik	W	694	80	173	585	28	35	109	1	32	726	
	Ges	2377	283	522	2055	74	94	322	1	115	2492	
FB 04	M	1315	94	207	1088	35	46	227		53	1368	
Produktionstechnik	W	307	28	49	235	7	16	72	1	21	328	
	Ges	1622	122	256	1323	42	62	299	1	74	1696	
FB 05	M	299	23	38	164	28	31	135		5	304	
Geowiss.	W	138	16	30	99	9	9	39	1	7	145	
	Ges	437	39	68	263	37	40	174	1	12	449	
FB 06	M	430	47	70	402	1	1	28	1	20	450	
Rechtswiss.	W	742	130	165	693	8	10	49	1	45	787	
	Ges	1172	177	235	1095	9	11	77	2	65	1237	
FB 07	M	1016	147	256	948	11	13	68		31	1047	
Wirtschaftswiss.	W	850	123	217	790	14	20	60	2	36	886	
	Ges	1866	270	473	1738	25	33	128	2	67	1933	
FB 08	M	895	123	230	829	11	18	66		42	937	
Sozialwiss.	W	1005	137	250	882	22	27	123	3	55	1060	
	D	1		1							1	
	Ges	1901	260	480	1712	33	45	189	3	97	1998	
FB 09	M	518	72	154	484	6	9	34	3	35	553	
Kulturwiss.	W	1275	216	376	1169	30	41	106	2	82	1357	
	Ges	1793	288	530	1653	36	50	140	5	117	1910	
FB 10	M	464	33	83	400	21	26	64	1	11	475	
Sprach-u. Lit.wiss.	W	1456	154	345	1281	33	46	175	6	65	1521	
	Ges	1920	187	428	1681	54	72	239	7	76	1996	
FB 11	M	251	31	71	231	2	5	20	1	13	264	
Human-u. Ges.wiss.	W	1235	137	318	1165	11	18	70	7	99	1334	
	Ges	1486	168	389	1396	13	23	90	8	112	1598	
FB 12	M	94	7	19	90	1	2	4	1	7	101	
Erz.u.Gesellsch.wiss	W	439	65	134	420	1	5	19	5	35	474	
	Ges	533	72	153	510	2	7	23	6	42	575	
o.A.	M	49	7	15	45	3	3	4			49	
	W	139	17	34	135					6	145	
	Ges	188	24	49	180	3	3	8		6	194	
Uni gesamt	M	8335	902	1725	7014	235	304	1321	10	346	8681	
	W	9156	1196	2268	8087	211	283	1069	35	529	9685	
	D	1		1							1	
	Ges	17492	2098	3993	15102	446	587	2390	45	875	18367	

Das folgende Bild verdeutlicht die Größe der Fachbereiche gemessen in Anteilen der Studierendenzahlen an der Gesamtzahl der Universität Bremen. Dargestellt werden die Studierenden gesamt ohne Beurlaubte aus vorstehender Tabelle.



c) Art der Hochschulzugangsberechtigung (HZB)

HZB-Art	M	W	D	Ges	in %
Gymnasium (aHR)	5995	6894	2	12891	67,27%
Gesamtschule (aHR)	696	980		1676	8,75%
Fachgebundene Hochschulreife (Ausland)	750	513		1263	6,59%
Fachgymnasium (aHR)	548	548		1096	5,72%
Allgemeine Hochschulreife (Ausland)	301	317		618	3,22%
Berufsoberschule (aHR)	107	127		234	1,22%
Kolleg (aHR)	80	103		183	0,95%
Abendgymnasium/Kolleg (aHR)	64	67		131	0,68%
Sonstige Studienberechtigung (aHR)	70	57		127	0,66%
Studienkolleg (fgHR)	49	56		105	0,55%
Sonstige Studienberechtigung (fgHR)	38	60		98	0,51%
Sonstige Gesamt	59	38		97	0,51%
NULL	35	61		96	0,50%
Erwerb an einer deutschen Schule im Ausland (aHR)	47	32		79	0,41%
Beruflich Qualifizierte (aHR)	37	40		77	0,40%
Sonstige Studienberechtigung (FHR)	24	28		52	0,27%
Bachelor	34	16		50	0,26%
Fachoberschule (FHR)	33	16		49	0,26%
Fachoberschule (fgHR)	22	16		38	0,20%
Studienkolleg (aHR)	23	14		37	0,19%
BOS/Fachakademie/Fach- und Ingenieurschule (fgHR)	21	11		32	0,17%
Ohne Angabe (aHR)	19	12		31	0,16%
Kollegschule (aHR)	10	13		23	0,12%
Master	13	9		22	0,11%
Fachgymnasium (fgHR)	16	5		21	0,11%
Fachoberschule (aHR)	10	10		20	0,10%
Abschl. O. Zw.prüfung an einer Fachhochschule (aHR)	9	8		17	0,09%
Gesamtergebnis	9110	10051	2	19163	100,00%

Aufsplittung Sonstige

HZB-Art	M	W	D	Ges	in %
Gymnasium (FHR)	7	3		10	0,05%
Berufsfachschule (FHR)	5	4		9	0,05%
Diplom	8	1		9	0,05%
Ohne Angabe (fgHR)	5	4		9	0,05%
Erweiterte Oberschule (aHR)	2	4		6	0,03%
Fachgymnasium (FHR)	5	1		6	0,03%
Abschl. O. Zwi.prüfung an einer Fachhochschule (fgHR)	4			4	0,02%
Berufsoberschule, Fachakademie (FHR)	1	3		4	0,02%
Erwerb an einer deutschen Schule im Ausland (fgHR)	2	2		4	0,02%
Fachschule (FHR)	3	1		4	0,02%
Kolleg (FHR)	2	2		4	0,02%
Abendgymnasium, Kolleg (FHR)	3			3	0,02%
Begabten-/Eignungsprüfung (fgHR)		3		3	0,02%
Gesamtschule (FHR)	1	2		3	0,02%
Ohne Angabe (FHR)	2	1		3	0,02%
Studienkolleg (FHR)	3			3	0,02%
Abschluss an einer Fach- und Ingenieurschule (fgHR)		2		2	0,01%
Begabten-/Eignungsprüfung/Externenprüfung (aHR)	1	1		2	0,01%
Fachakademie (fgHR)		2		2	0,01%
Fachakademie (FHR)	2			2	0,01%
Studienberechtigung ohne formale Hochschulreife (aHR)	2			2	0,01%
Fachhochschulreife (Ausland)		1		1	0,01%
Kollegschule (FHR)	1			1	0,01%
Studienberechtigung ohne formale Hochschulreife (fgHR)		1		1	0,01%
Sonstige Gesamt	59	38		97	0,51%

d) regionale Herkunft

Eine Aufgliederung der Studierenden nach dem Land des Erwerbs ihrer Hochschulzugangsberechtigung ergibt, dass 66% der Studierenden aus den Bundesländern Bremen (32%) und Niedersachsen (34%) stammen.

Bundesland	M	W	D	Ges	in %
Baden-Württemberg	157	200		357	1,86%
Bayern	91	117		208	1,09%
Berlin	48	127		175	0,91%
Brandenburg	43	62		105	0,55%
Bremen	3010	3098		6108	31,87%
Hamburg	277	483		760	3,97%
Hessen	87	189		276	1,44%
Mecklenburg-Vorpommern	55	70		125	0,65%
Niedersachsen	3169	3335	1	6505	33,95%
Nordrhein-Westfalen	515	734	1	1250	6,52%
Rheinland-Pfalz	51	79		130	0,68%
Saarland	11	12		23	0,12%
Sachsen	41	68		109	0,57%
Sachsen-Anhalt	49	60		109	0,57%
Schleswig-Holstein	265	411		676	3,53%
Thüringen	20	32		52	0,27%
Ges ohne BA und keine Angabe	7889	9077	2	16968	88,55%
Bildungsausländer oder keine Angabe	1221	974		2195	11,45%
Ges	9110	10051		19163	100%

Die Aufgliederung enthält alle Studierenden, nicht nur die mit deutscher Staatsangehörigkeit. Das bedeutet, dass in den Zahlen der Bundesländer auch ausländische Studierende mit deutscher Hochschulzugangsberechtigung (sog. Bildungsinländer) enthalten sind.

Nachfolgend sind die Länder Bremen und Niedersachsen noch detaillierter aufgeführt, um den Naheinzugsbereich der Universität Bremen transparenter zu machen.

Bremen:

Kreis	M	W	D	Ges	in %
Bremen	2673	2646		5319	87,08%
Bremerhaven	337	452		789	12,92%
Bremen	3010	3098		6108	100%

Niedersachsen:

Kreis	M	W	D	Ges	in %
Diepholz	424	357		781	12,01%
Osterholz	403	363		766	11,78%
Verden	359	333		692	10,64%
Rotenburg (Wümme)	263	266		529	8,13%
Delmenhorst	230	206		436	6,70%
Oldenburg (Stadt)	146	178		324	4,98%
Hannover (Region)	109	190		299	4,60%
Cuxhaven	136	162		298	4,58%
Harburg	92	111		203	3,12%
Oldenburg (Kreis)	109	82		191	2,94%
Emsland	62	67		129	1,98%
Stade	46	83		129	1,98%
Nienburg (Weser)	50	78		128	1,97%
Aurich	56	61		117	1,80%
Wesermarsch	63	53	1	117	1,80%
Heidekreis	44	64		108	1,66%
Leer	48	53		101	1,55%
Vechta	52	41		93	1,43%
Osnabrück (Stadt)	46	39		85	1,31%
Braunschweig	28	47		75	1,15%
Ammerland	36	38		74	1,14%
Cloppenburg	35	36		71	1,09%
Lüneburg	36	34		70	1,08%
Osnabrück (Kreis)	30	34		64	0,98%
Celle	30	31		61	0,94%
Wilhelmshaven	25	34		59	0,91%
Friesland	23	30		53	0,81%
Göttingen	19	32		51	0,78%
Hildesheim	19	32		51	0,78%
Schaumburg	13	33		46	0,71%
Emden	25	20		45	0,69%
Hameln-Pyrmont	16	23		39	0,60%
Wittmund	23	12		35	0,54%
Grafschaft Bentheim	10	17		27	0,42%
Peine	7	19		26	0,40%
Uelzen	6	16		22	0,34%
Wolfsburg	8	14		22	0,34%
Lüchow-Dannenberg	13	7		20	0,31%
Gifhorn	6	9		15	0,23%
Goslar	3	10		13	0,20%
Northeim	9	4		13	0,20%
Helmstedt	2	6		8	0,12%
Salzgitter	2	4		6	0,09%
Wolfenbüttel	1	5		6	0,09%
Holzminden	3	1		4	0,06%
Bremen	2			2	0,03%
Minden-Lübbecke	1			1	0,02%
Gesamtergebnis	3169	3335	1	6505	100,00%

2. Studierende nach angestrebten Abschlussarten

In den nachfolgenden Zahlen sind im Unterschied zu den Zahlen der Studierenden nach Köpfen (siehe vorhergehende Seiten) auch die Doppelstudierenden, d.h. die Studierenden, die mehr als einen Abschluss anstreben, enthalten. Insofern weichen die Gesamtzahlen voneinander ab.

		Studierende nach Abschlüssen														
Abschluss	G	WS 16/17			WS 17/18			WS 18/19			WS 19/20			WS 20/21		
		Ges	1.FS	1.HS	Ges	1.FS	1.HS	Ges	1.FS	1.HS	Ges	1.FS	1.HS	Ges	1.FS	1.HS
BA Bildungsw. Prim/Ele	M	120	45	24	123	35	20	119	30	15	138	41	26	122	19	11
BA Bildungsw. Prim/Ele	W	452	160	116	487	169	123	518	149	95	538	162	115	491	118	82
	Ges	572	205	140	610	204	143	637	179	110	676	203	141	613	137	93
BA Fachwis. mit Profilb	M	570	170	107	573	181	108	559	153	103	593	178	109	635	212	121
BA Fachwis. mit Profilb	W	1392	416	302	1389	432	317	1453	445	309	1471	431	314	1581	538	401
	Ges	1962	586	409	1962	613	425	2012	598	412	2064	609	423	2216	750	522
BA IP Lehramt Gy/OS	M							6	6	3	9	4	2	12	5	2
BA IP Lehramt Gy/OS	W							14	14	10	36	23	12	51	14	9
	Ges							20	20	13	45	27	14	63	19	11
BA LA	M	420	115	75	459	167	103	484	146	86	466	120	68	473	112	55
BA LA	W	813	260	180	853	287	212	879	243	148	877	243	159	874	200	121
	Ges	1233	375	255	1312	454	315	1363	389	234	1343	363	227	1347	312	176
Bachelor	M	4999	1424	1070	4797	1276	941	4780	1314	951	4590	1178	834	4446	1072	756
Bachelor	W	3355	1029	769	3402	999	721	3326	958	697	3239	942	687	3147	812	546
Bachelor	D													1		
	Ges	8354	2453	1839	8199	2275	1662	8106	2272	1648	7829	2120	1521	7594	1884	1302
Master	M	2121	576	74	2114	509	73	2155	547	125	2168	488	131	2315	483	145
Master	W	2041	565	56	1956	556	73	1999	607	122	2021	601	117	2064	513	115
	Ges	4162	1141	130	4070	1065	146	4154	1154	247	4189	1089	248	4379	996	260
Master Education neu	M	203	67		240	69		247	70		229	70		244	68	
Master Education neu	W	571	206		586	185		608	199		632	222		712	233	
	Ges	774	273		826	254		855	269		861	292		956	301	
Master Education alt	M	92	2		47			1						1		
Master Education alt	W	168	10		98											
	Ges	260	12		145			1						1		
Staatsex.	M	511	125	93	500	119	90	484	98	79	480	94	72	432	68	47
Staatsex.	W	708	181	144	732	177	146	756	186	154	771	182	161	763	158	133
	Ges	1219	306	237	1232	296	236	1240	284	233	1251	276	233	1195	226	180
Promotion	M	611			592			556			528			428		
Promotion	W	517			487			468			444			367		
	D													1		
	Ges	1128			1079			1024			972			796		

3. Fächermatrix: Kombination von Fächern

a) Bachelor

Bachelor VF	Ges
Berufliche Bildung - Elektrotechnik-Informationstechnik oder Metalltechnik-Fahrzeugtechnik	88
Berufliche Bildung – Mechatronik	11
Betriebswirtschaftslehre	1205
Biologie	362
Chemie	174
Comparative and European Law (Hanse Law School)	2
Digitale Medien	233
Elektrotechnik und Informationstechnik	177
Geographie	194
Geowissenschaften	180
Geschichte	85
Informatik	916
Integrierte Europastudien	155
Mathematik	133
Pflegewissenschaft-Dual	83
Physik	183
Politikwissenschaft	341
Produktionstechnik - Maschinenbau und Verfahrenstechnik	245
Psychologie	518
Public Health/Gesundheitswissenschaften	458
Soziologie	460
Systems Engineering	224
Technomathematik	50
Wirtschaftsinformatik	274
Wirtschaftsingenieurwesen Elektrotechnik und Informationstechnik	178
Wirtschaftsingenieurwesen Produktionstechnik	394
Wirtschaftswissenschaft	271
Gesamt	7594

BA Bildungswissenschaften Primar/Elementarbereich

1. UF	2. UF								Gesamt	1. UF	Ergänzungsfach								Gesamt
	Deutsch	Elementarmathematik	English-Speaking Cultures/Englisch	Interdisziplinäre Sachbildung/Sachunterricht	Kunst-Medien-Ästhetische Bildung	Musikpädagogik	Religionswissenschaft/Religionspädagogik	Interdisziplinäre Sachbildung/Sachunterricht			Bereich Erziehungswissenschaft	Deutsch	Elementarmathematik	English-Speaking Cultures/Englisch	Interdisziplinäre Sachbildung/Sachunterricht	Kunst-Medien-Ästhetische Bildung	Musikpädagogik	Religionswissenschaft/Religionspädagogik	
Deutsch										Deutsch									
Elementarmathematik	18									Elementarmathematik	152								
Inklusive Pädagogik	168	38								Inklusive Pädagogik	1	3	5	7	121	56	1	12	
Gesamtergebnis	186	63	26	212	101	2	22	1	237	Gesamtergebnis	1	155	217	10	146	68	1	15	613

BA IP Gy/OS

	2 Lehramtsfach IP			Gesamt
	English-Speaking Cultures/Englisch	Germanistik/Deutsch	Mathematik	
1 Lehramtsfach IP				
Inklusive Pädagogik	15	40	8	63
Gesamtergebnis	15	40	8	63

BA Fachwissenschaften mit Profilbildung

Profilfach	Komplementärfach																			Gesamt							
	Biologie	Chemie	English-Speaking Cultures/Englisch	Erziehungs- und Bildungswissenschaften	Frankoromanistik/Französisch	Geographie	Germanistik/Deutsch	Geschichte	Hispanistik/Spanisch	Informatik	Kommunikations- und Medienwissenschaft	Kulturwissenschaft	Kunst-Medien-Ästhetische Bildung	Linguistik/Language Sciences	Materielle Kultur: Textil (OL)	Musikwissenschaft	Niederlandistik (OL)	Philosophie	Politikwissenschaft		Rechtswissenschaft	Religionswissenschaft/Religionspädagogik	Slavistik (OL)	Soziologie	Sportwissenschaft	Wirtschaftswissenschaft	
Biologie	2			1														1									4
English-Speaking Cultures/Englisch			10	1	4	16	5	1	4	34	13	4	26	2	1		7	4	1	7			7			4	151
Frankoromanistik/Französisch			1	1		2				1	4	1	1		2		2		1							1	17
Geographie	2			3		2	3	1		2	1	1							8	1			3		6	33	
Germanistik/Deutsch			9	36	2	2	25	1	1	37	14	10	4	2	1		23	4	3	2	1	4			3	184	
Geschichte			1	13	1	7		1	1	4	9	7			2	1	10	6	2	1		2			1	69	
Hispanistik/Spanisch			2	5		3		1	1	2	4		1				2	1		1		1				24	
Kommunikations- und Medienwissenschaft			42	28		4	33	11	3	10		99	66	9	2	4	13	51	15	2	2	19			44	457	
Kulturwissenschaft			13	44	1	7	11	12	2	2	76		48	5	5	1	18	21	2	8	2	9			6	295	
Kunst-Medien-Ästhetische Bildung			8	29		2	9	5		2	44	34			9	2	13	3	3	2		2				167	
Linguistik/Language Sciences			23	5	3	1	12	1	3	4	14	6	2	2			13	1	2	3	2	7			3	107	
Musikwissenschaft			3	8	1		2	3	4	22	3	2	1	1			13	2		2		5			4	76	
Philosophie	1	2	8	15	2	1	9	13	2	4	10	11	7	4	2	15		27	8	9		38			6	194	
Politikwissenschaft			3	11	1	5	4	13	2		40	16	2		2		18		26	2		9			10	164	
Public Health/Gesundheitswissenschaften			1	48		3	2		2	7	5	1					2	5	6	1		8	1	8		100	
Religionswissenschaft/Religionspädagogik			2	9	1		3	7		1	1	2	1	1	1		8	2	1			3				43	
Soziologie			2	41		5	2	1		5	26	4	4	1			6	8	7	1					6	119	
Studienfach Oldenburg						6	3		3																	12	
Gesamt	3	4	118	307	18	41	112	102	19	40	320	224	157	53	26	31	3	149	143	78	41	7	117	1	102	2216	

Bachelor Lehramt

	2. Lehramtsfach															Gesamt	
	Biologie	Chemie	English-Speaking Cultures/Englisch	Frankoromanistik/Französisch	Geographie	Germanistik/Deutsch	Geschichte	Hispanistik/Spanisch	Kunst-Medien-Ästhetische Bildung	Mathematik	Musikpädagogik	Physik	Politik-Arbeit-Wirtschaft	Politikwissenschaft	Religionswissenschaft/Religionspädagogik		Slavistik (OL)
1. Lehramtsfach																	
Biologie		15	10	4	16	21	14	3	23	8	1	5	4	4	5	1	134
Chemie	7		4		5	5	7	1	3	13	1	4	1	2	6	1	60
English-Speaking Cultures/Englisch	13	5		13	15	11	56	22	30	13	2	2	17	20	39	3	261
Frankoromanistik/Französisch		2	7		5	2	5	4	11	2	1		1	3	19		62
Germanistik/Deutsch	13	2	18	2	22		63	5	61	2	1		22	33	33	3	280
Geschichte			1						9								10
Hispanistik/Spanisch		1	8	3	4	2	3		7	4			5	2	20		59
Kunst-Medien-Ästhetische Bildung	3		8	1	5	9	15	1		1	1	2	7	3	15	2	73
Mathematik	8	19	6	2	6	2	13	2	4		2	40	6	11	32	1	154
Musikpädagogik			4	2	4	1	1	3	9	15		3	2		7	2	53
Physik		2	1	1	2		1		1	14			2	1	18		43
Politikwissenschaft			2						4							1	7
Religionswissenschaft/Religionspädagogik	3		1			1			2							1	8
Studienfach Oldenburg				50	23			51									124
Gesamt	47	46	70	78	107	54	178	92	164	72	9	56	67	79	194	15	1328

b) *Master*

Master	Gesamt
Angewandte Philosophie	12
Berufspädagogik Pflegewissenschaft	33
Betriebswirtschaftslehre	337
Biochemistry and Molecular Biology	48
Chemie	55
Chemie Dual Degree Strasbourg	2
Communication and Information Technology	97
Community and Family Health Nursing	25
Control, Microsystems, Microelectronics	153
Digital Media and Society	62
Digitale Medien	103
Ecology	61
Elektrotechnik und Informationstechnik	74
English-Speaking Cultures: Language, Text, Media	89
Environmental Physics	63
Epidemiologie	42
Erziehungs- und Bildungswissenschaften	125
Geowissenschaften	67
Germanistik	43
Geschichte	40
Informatik	218
International Relations: Global Governance and Social Theory	66
International Studies in Aquatic Tropical Ecology (ISATEC)	31
Klinische Psychologie	108
Komplexes Entscheiden (Professional Public Decision Making)	139
Kunstwissenschaft und Filmwissenschaft	31
Language Sciences	14
Marine Biology	55
Marine Biology DAAD	5
Marine Geosciences	143
Marine Microbiology	18
Materials Chemistry and Mineralogy	59
Mathematik	48
Medical Biometry/Biostatistics	31
Medienkultur und Globalisierung	79
Musikwissenschaft	7
Neurosciences	58
Physical Geography: Environmental History	40
Physik	61
Politikwissenschaft	72
Produktionstechnik - Maschinenbau und Verfahrenstechnik I	183
Produktionstechnik - Maschinenbau und Verfahrenstechnik II	67
Prozessorientierte Materialforschung (ProMat)	5
Psychologie	48
Public Health - Gesundheitsförderung und Prävention	83
Public Health - Gesundheitsversorgung, -ökonomie und -management	72
Religionswissenschaft: Transformation von Religion in Medien und Gesellschaft	21
Romanistik International	6
Sozialpolitik	101
Sozialpolitik Dual Degree GLOBED	13
Soziologie und Sozialforschung	72
Space Engineering I	58
Space Engineering II	95
Space Sciences and Technologies - Sensing, Processing, Communication	49
Stadt- und Regionalentwicklung	68
Systems Engineering	77
Technomathematik	23
Transkulturelle Studien	102
Transnational Law (Hanse Law School)	32
Transnationale Literaturwissenschaft: Literatur-Film-Theater	43
Wirtschaftsingenieurwesen Elektrotechnik und Informationstechnik	41
Wirtschaftsingenieurwesen Produktionstechnik	192
Wirtschaftspsychologie	114
Gesamt	4379

Master Ed. Grund

1. UF	2. UF							
	Deutsch	Elementarmathematik	Englisch	Interdisziplinäre Sachbildung/Sachunterricht	Kunst-Medien-Ästhetische Bildung	Musikpädagogik	Religionswissenschaft/Religionspädagogik	Gesamt
Deutsch		27	10	60	23	3	5	128
Elementarmathematik	8		4	61	19		2	94
Gesamt	8	27	14	121	42	3	7	222

1. UF	Ergänzungsfach						
	Deutsch	Elementarmathematik	Englisch	Interdisziplinäre Sachbildung/Sachunterricht	Kunst-Medien-Ästhetische Bildung	Religionswissenschaft/Religionspädagogik	Gesamt
Deutsch		101	3	15	8	1	128
Elementarmathematik	86			5	2	1	94
Gesamt	86	101	3	20	10	2	222

Master Ed ber.

1. UF	2. UF									
	Chemie	Deutsch	Englisch	Mathematik	Physik	Politik	Religionswiss./Religionspäd.	Mathematik	Politik	Gesamt
Berufliche Bildung	1	5	2	5	2	21				36
Elektrotechnik			2	1						3
Fahrzeugtechnik		1			1	1			3	6
Informationstechnik				2		1		1		4
Metalltechnik				6	3	3			2	14
Pflegewissenschaft		5				4	1			10
Gesamt	1	11	4	14	6	30	1	1	5	73

M.Ed.IP

1. UF	2. UF		
	Deutsch	Elementarmathematik	Gesamt
Inklusive Pädagogik	93	33	126
Gesamtergebnis	93	33	126

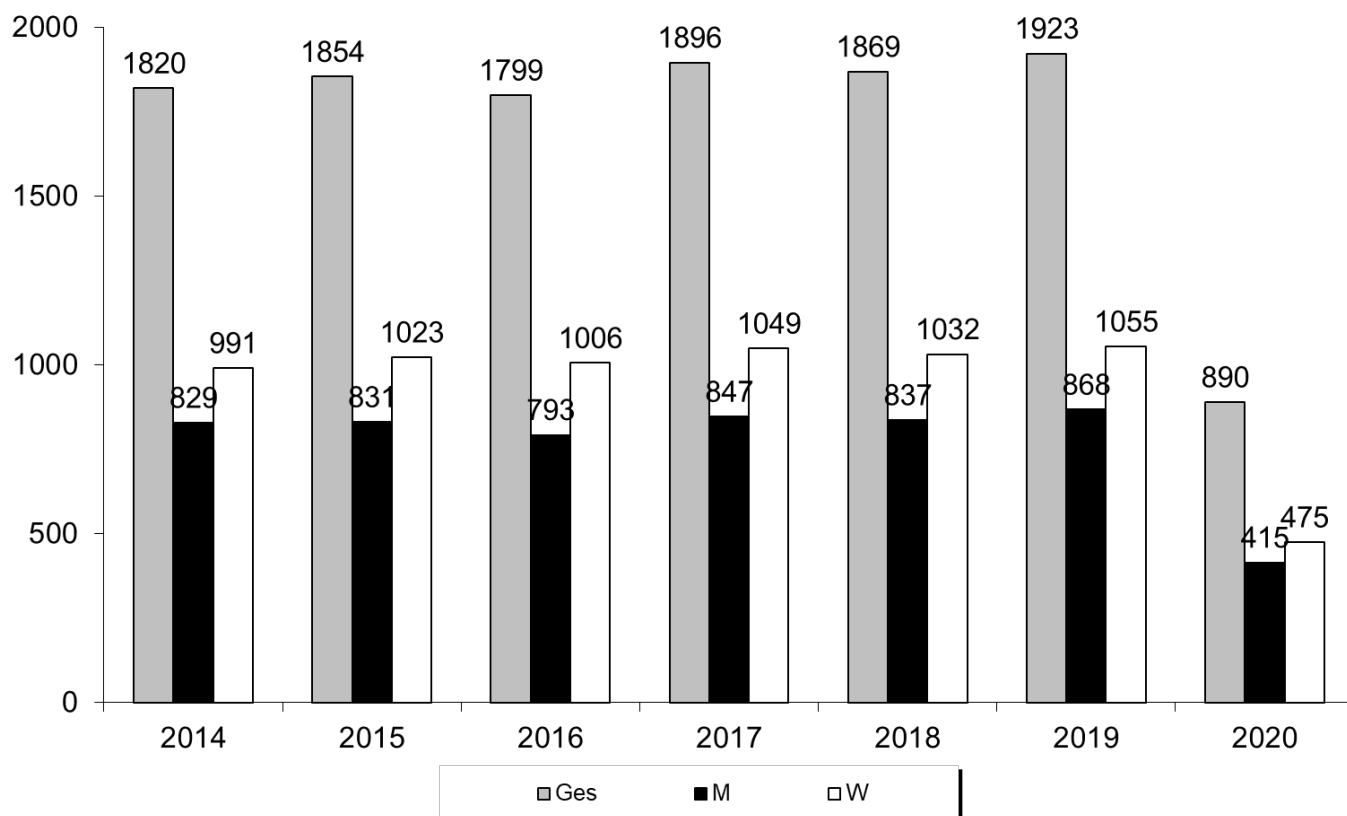
1. UF	Ergänzungsfach						
	Deutsch	Elementarmathematik	Englisch	Interdisziplinäre Sachbildung/Sachunterricht	Kunst-Medien-Ästhetische Bildung	Religionswissenschaft/Religionspädagogik	Gesamt
Inklusive Pädagogik	4	5	12	65	35	5	126
Gesamt	4	5	12	65	35	5	126

M.Ed.Gy/OS

1. UF	2. UF														Gesamt
	Biologie	Chemie	Deutsch	Englisch	Französisch	Geographie	Geschichte	Kunst-Medien-Ästhetische Bildung	Mathematik	Musikpädagogik	Physik	Politik	Religionswiss./Religionspäd.	Spanisch	
Biologie		13	7	4	1	11	7	14	1			7	5	2	72
Chemie			1				1		11		1	2		1	17
Deutsch	7	1		5	2	19	38	41				23	16	4	156
Englisch	2	1	5		5	7	13	14	2	3		21	6	5	84
Französisch		1	2	6		3	4	8	2			2	2	3	33
Kunst-Medien-Ästh. Bildung			8	2	1	3	5		1			4	1		25
Mathematik	4	9	1			6	3	5		1	4	3	4	1	41
Musikpädagogik				4	1	2	1	1	3			1	3	2	18
Physik						2	1		12					1	16
Spanisch						3	1	3	1	1		5	3		17
Studienfach Oldenburg					28	6								22	56
Gesamt	13	25	24	21	38	62	74	86	33	5	5	68	40	41	535

4. Gasthörer/-innen

	SoSe 20	WiSe 20/21	Ges 2020
Ges	369	521	890
M	186	229	415
W	183	292	475
dav. klassisch	22	18	40
M	14	7	21
W	8	11	19
dav. im Seniorenstudium der Akademie für Weiterbildung	347	503	850
M	172	222	394
W	175	281	456



5. Weiterbildungsstudierende (lt. Immatrikulationsordnung) und sonstige TeilnehmerInnen an Veranstaltungen der wissenschaftlichen Weiterbildung 2020**Weiterbildungsstudierende (lt. Immatrikulationsordnung)**

	TeilnehmerInnen	TN-Stunden
Weiterbildende Studiengänge	226	74.250
Weiterbildungskurse, Modulstudium	26	3.785

sonstige TeilnehmerInnen

	TeilnehmerInnen	TN-Stunden
Ein- und Mehrtagesseminare	64	8.110
Vortragsprogramme	1.504	16.699

B. Erbrachte Leistungen

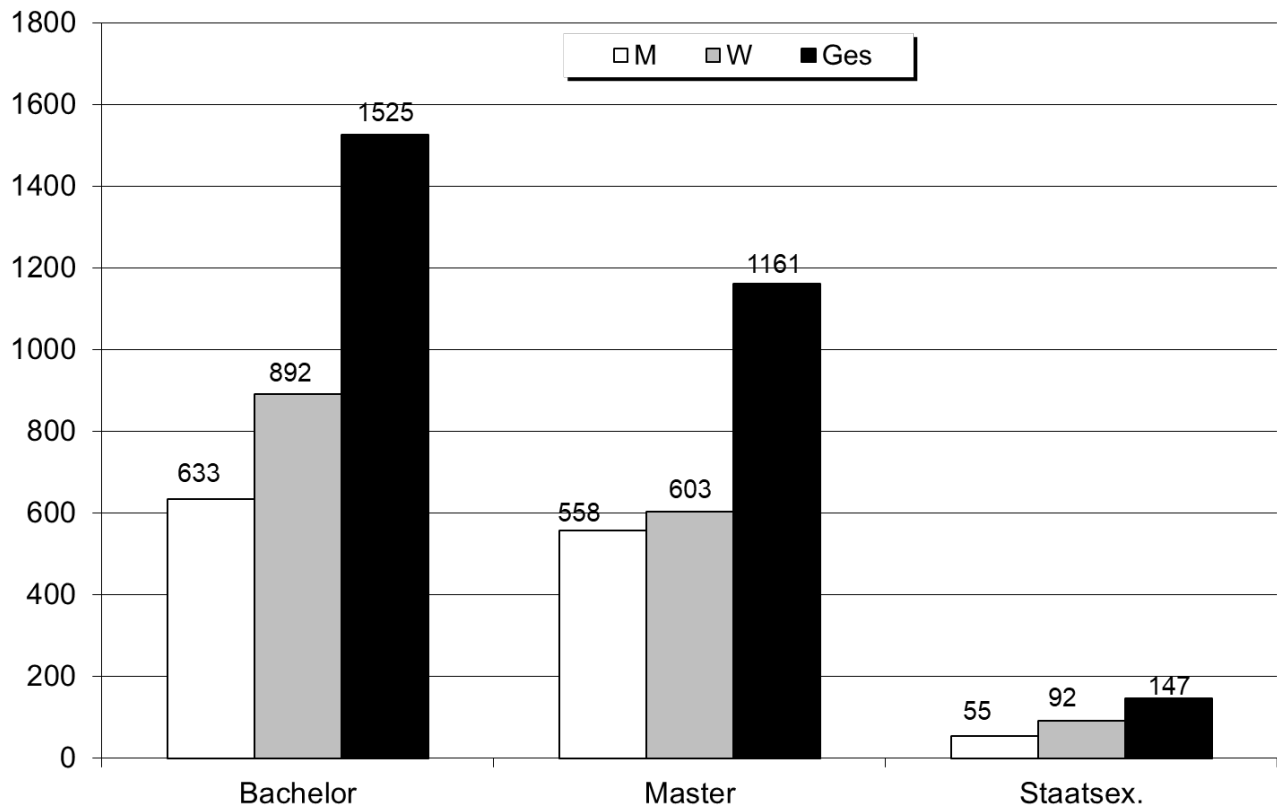
1. Absolvierende

Die Absolventenzahlen werden prüfungsjährlich erfasst. Das Prüfungsjahr unterscheidet sich vom Kalenderjahr durch den Semesterbezug. Das Prüfungsjahr 2020 umfasst die Prüfungen des WS 19/20 und des SoSe 20; es endete also bereits mit dem 30. September 2020.

a) Absolvierende im Prüfungsjahr 2020 nach Abschlussarten

Abschluss	WS 19/20			SoSe 20			Prüfungsjahr 2020			dav. Ausländer		
	M	W	Ges	M	W	Ges	M	W	Ges	M	W	Ges
Bachelor	357	479	836	276	413	689	633	892	1525	44	65	109
Master	306	325	631	252	278	530	558	603	1161	103	86	189
Staatsex.	19	18	37	36	74	110	55	92	147	2	5	7
Ges	682	822	1504	564	765	1329	1246	1587	2833	149	156	305

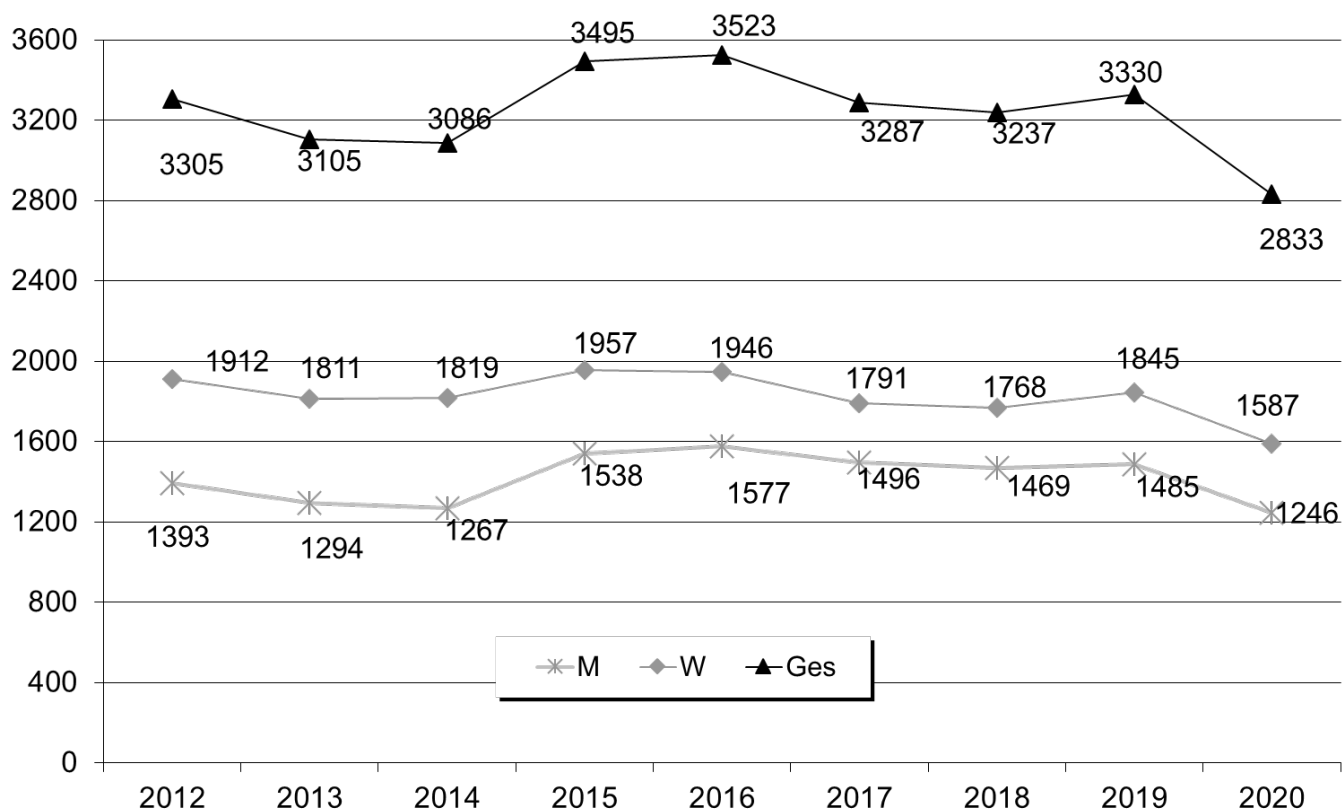
Der folgenden Abbildung können die Anteile der Abschlussarten an den Gesamtabsolventen der Universität Bremen entnommen werden.



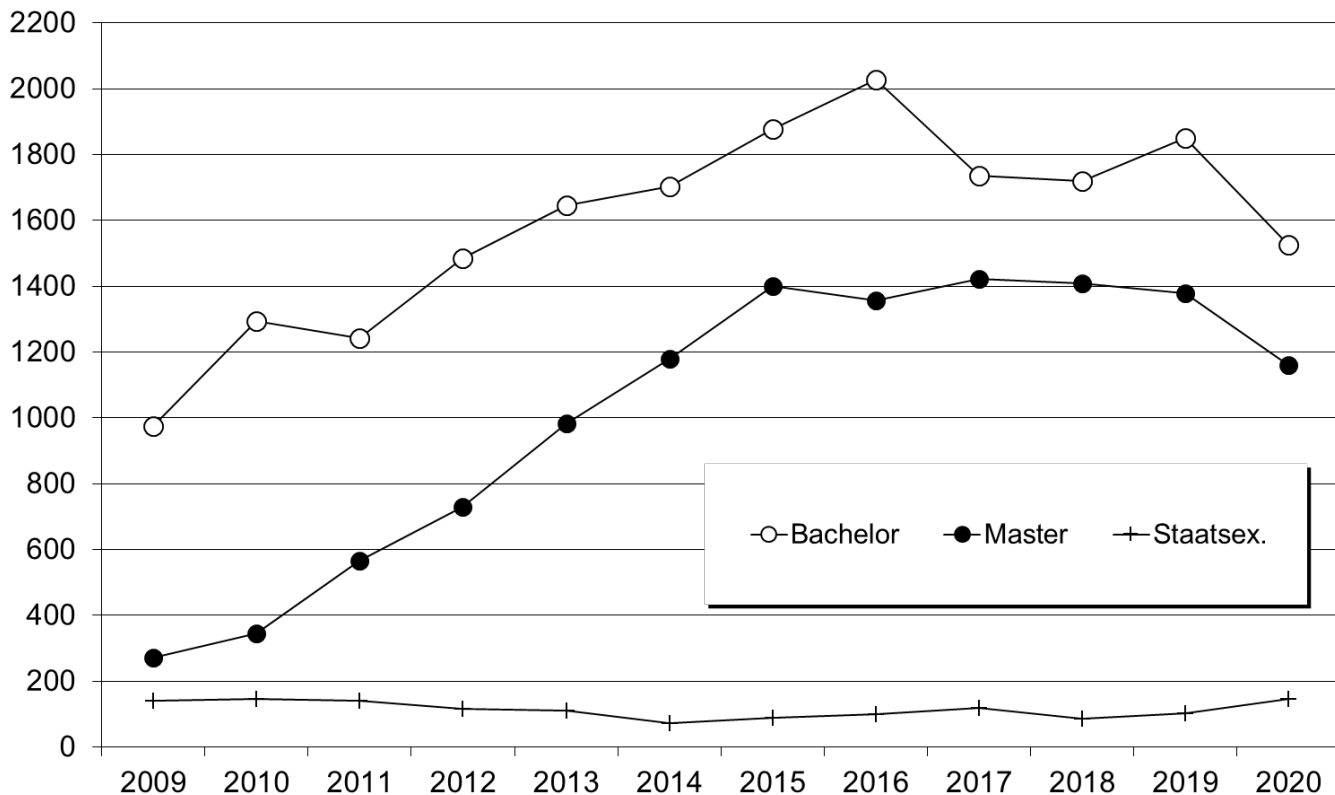
Für die Aufteilung der Absolventen auf die Studiengänge siehe Abschnitt III.

b) Entwicklung der Absolventenzahlen über die Jahre

Abschluss		Prüfungsjahr								
		2012	2013	2014	2015	2016	2017	2018	2019	2020
Bachelor	M	558	672	664	793	885	792	765	778	633
	W	927	973	1040	1085	1143	945	954	1071	892
	Ges	1485	1645	1704	1878	2028	1737	1719	1849	1525
Master	M	320	388	481	597	615	637	646	665	558
	W	411	595	698	804	742	784	763	714	603
	Ges	731	983	1179	1401	1357	1421	1409	1379	1161
Staatsex.	M	37	52	27	35	45	57	37	42	55
	W	78	60	45	55	55	61	50	60	92
	Ges	115	112	72	90	100	118	87	102	147
Ges	M	1393	1294	1267	1538	1577	1496	1469	1485	1246
	W	1912	1811	1819	1957	1946	1791	1768	1845	1587
	Ges	3305	3105	3086	3495	3523	3287	3237	3330	2833



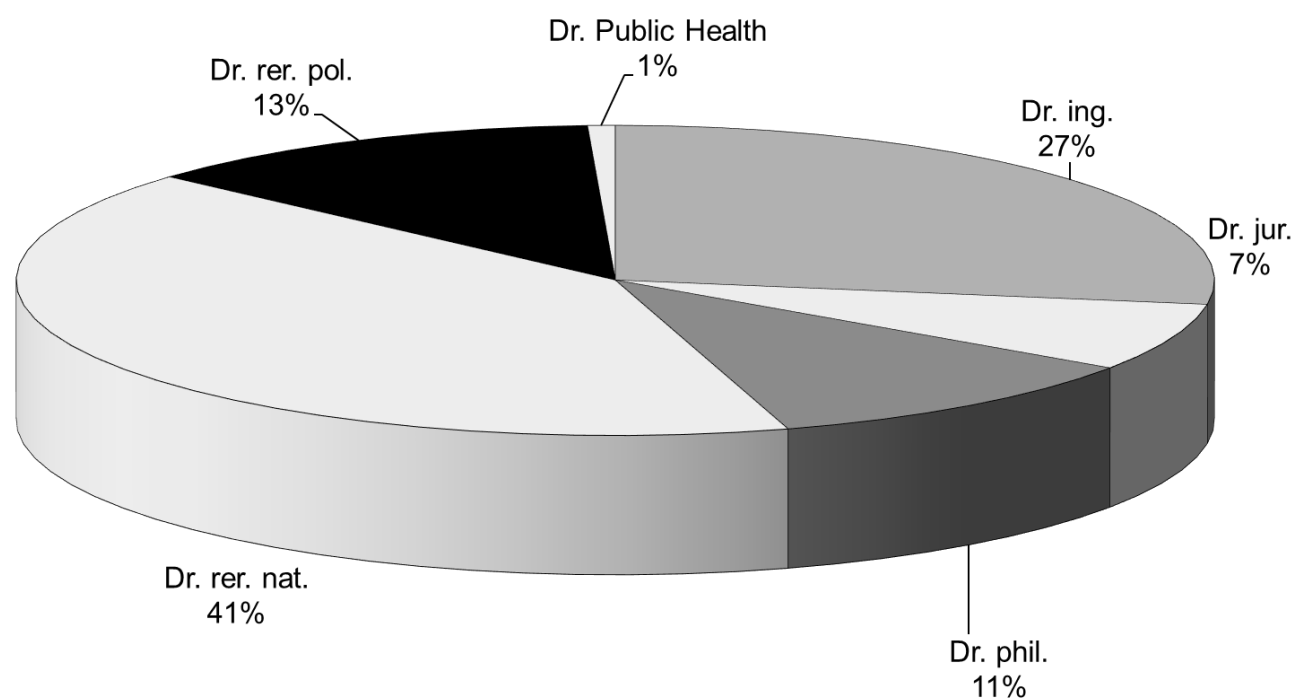
Fortsetzung: Grafik zur Entwicklung der Absolventenzahlen



2. Promotionen

a) Promotionen im Prüfungsjahr 2020 nach Doktorgraden

Dr. Grad	M	W	Ges	dav. Ausländer		
				M	W	Ges
BIGSS PhD	1	2	3	1	2	3
Dr. ing.	54	20	74	19	9	28
Dr. jur.	11	8	19	3	2	5
Dr. phil.	10	19	29	4	5	9
Dr. rer. nat.	63	48	111	24	18	42
Dr. rer. pol.	22	12	34	3	2	5
Dr. Public Health	0	2	2	0	0	0
Ges	161	111	272	54	38	92



b) Promotionen im Prüfungsjahr 2020 nach Note

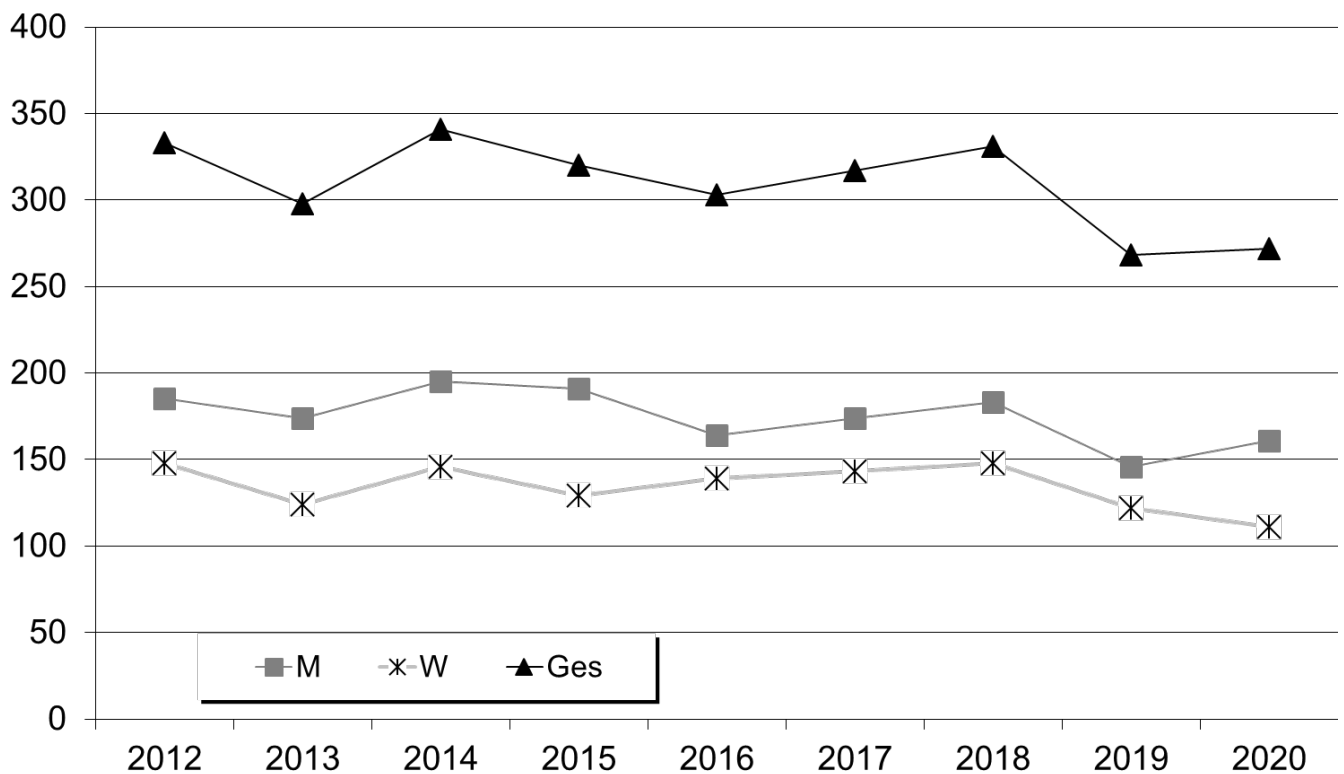
Dr. Grad	scl		mcl		cl		pass		bestanden		best. m. Ausz.		rite		Ges
	M	W	M	W	M	W	M	W	M	W	M	W	M	W	
BIGGS PhD								2				1			3
Dr. Ing.	13		34	13	7	7									74
Dr. Jur.	2	1	7	5	1	1							1	1	19
Dr. phil.	2	3	4	9	4	6								1	29
Dr. rer. Nat	14	5	28	21	3	9		16	11		1	2	1		111
Dr. rer. pol.	8	2	12	7	2	2								1	34
Dr. Public Health						2									2
Ges	39	11	85	57	17	25	2	16	11	2	2	2	3	272	

c) Promotionen im Prüfungsjahr 2020 nach Alter

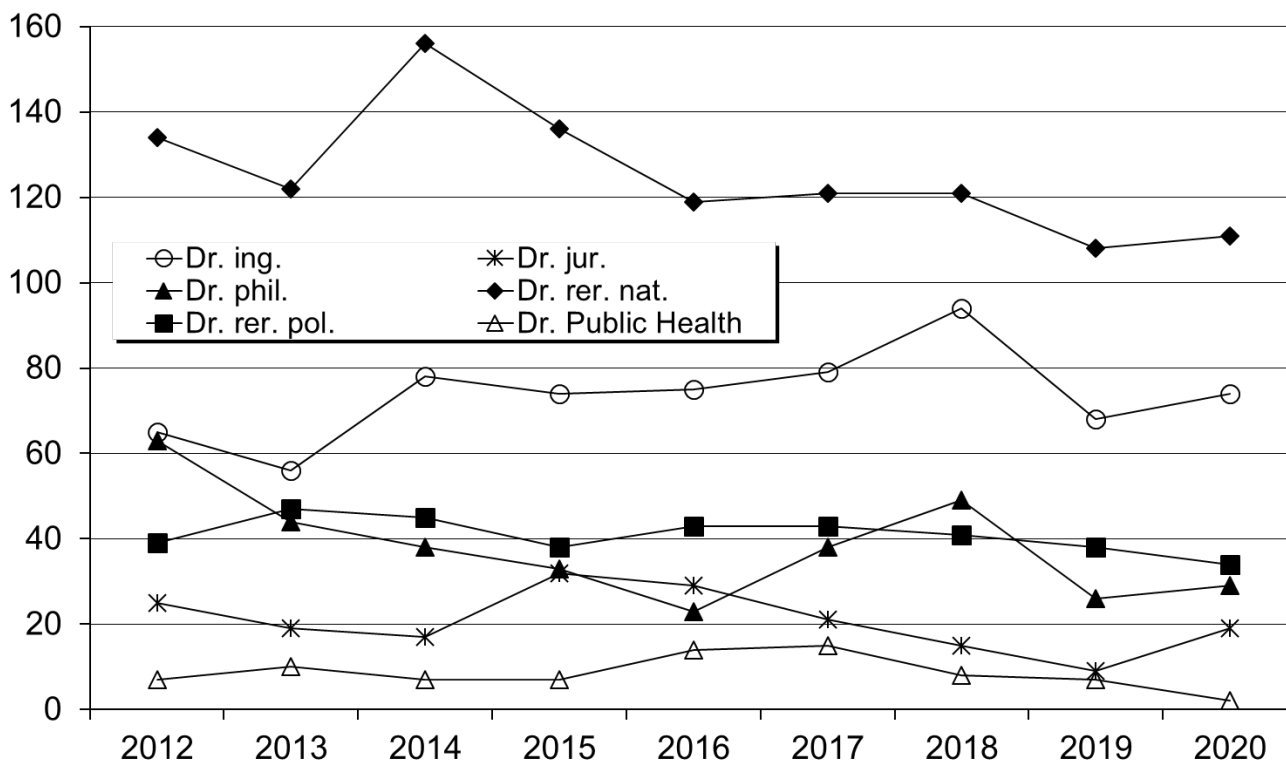
Alter	Geschlecht		Gesamt
	M	W	
Gesamt Mittelwert	33,80	34,53	34,10
Gesamt Standardabweichung	4,76	7,32	5,95

d) Entwicklung der Promotionszahlen über die Jahre

Abschluss		Prüfungsjahr								
		2012	2013	2014	2015	2016	2017	2018	2019	2020
BIGSS PhD	M							2	2	1
	W							1	10	2
	Ges							3	12	3
Dr. ing.	M	54	45	67	65	57	61	76	54	54
	W	11	11	11	9	18	18	18	14	20
	Ges	65	56	78	74	75	79	94	68	74
Dr. jur.	M	15	11	10	14	11	10	8	3	11
	W	10	8	7	18	18	11	7	6	8
	Ges	25	19	17	32	29	21	15	9	19
Dr. phil.	M	29	16	10	11	7	13	12	10	10
	W	34	28	28	22	16	25	37	16	19
	Ges	63	44	38	33	23	38	49	26	29
Dr. Public Health	M		4	1	4	6	7	2	3	
	W	7	6	6	3	8	8	6	4	2
	Ges	7	10	7	7	14	15	8	7	2
Dr. rer. nat.	M	66	73	78	74	56	58	62	55	63
	W	68	49	78	62	63	63	59	53	48
	Ges	134	122	156	136	119	121	121	108	111
Dr. rer. pol.	M	21	25	29	23	27	25	21	19	22
	W	18	22	16	15	16	18	20	19	12
	Ges	39	47	45	38	43	43	41	38	34
Ges	M	185	174	195	191	164	174	183	146	161
	W	148	124	146	129	139	143	148	122	111
	Ges	333	298	341	320	303	317	331	268	272



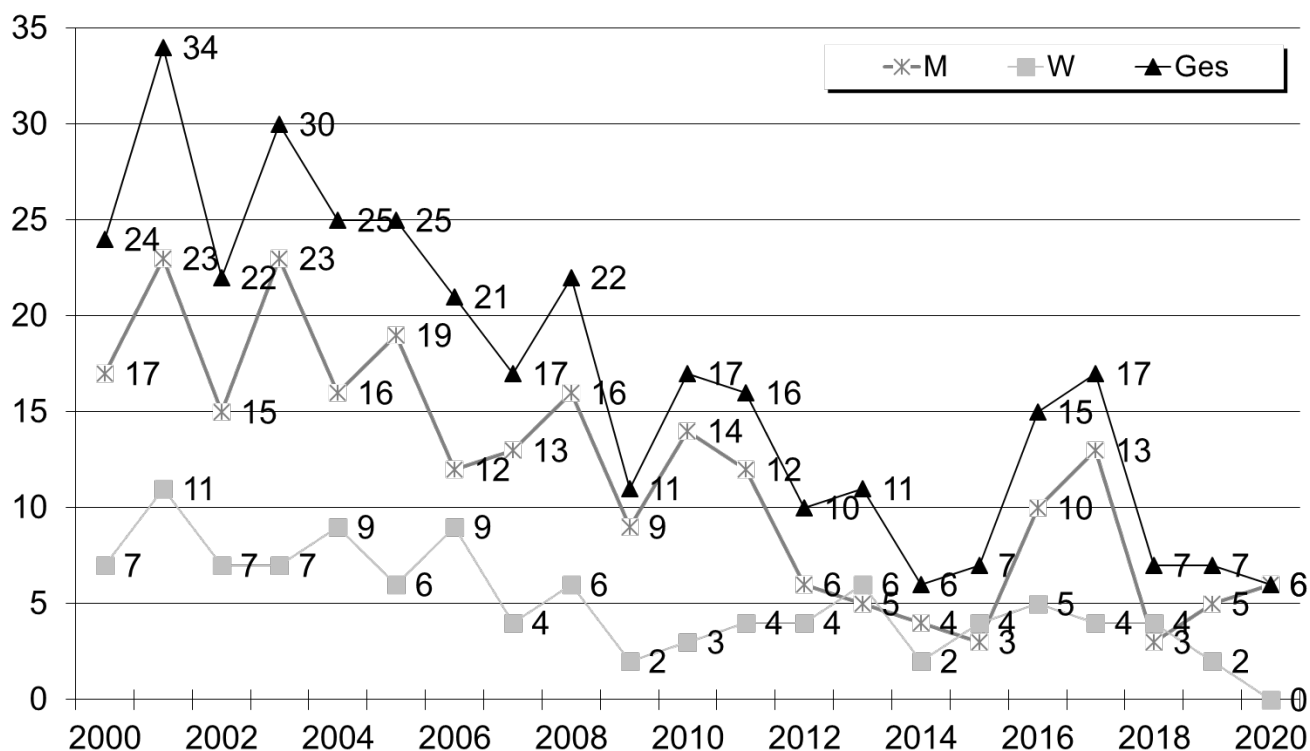
Fortsetzung: Grafiken zur Entwicklung der Promotionszahlen



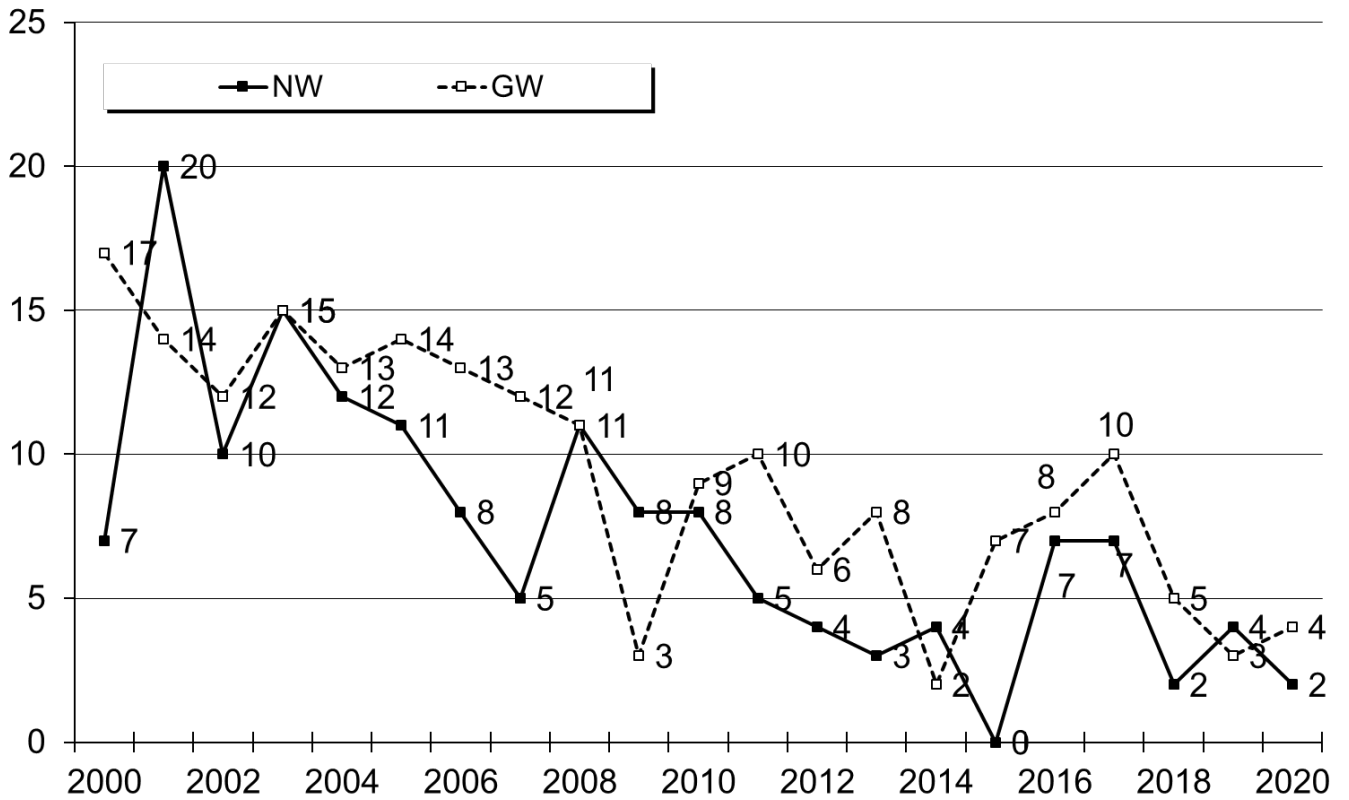
3. Habilitationen

Habilitationen werden im Gegensatz zu Absolventen oder Promotionen nicht in Prüfungsjahren sondern in Kalenderjahren erfasst.

a) Entwicklung der Habilitationszahlen über die Jahre



Nachfolgend werden die Habilitationen nach Naturwissenschaften (FB 1-5) und Geisteswissenschaften (FB 6-12) dargestellt.



b) *Habilitationen nach Fachbereichen/Fachbereichsgruppen über die Jahre*

Auf die Fachbereiche verteilen sich die Habilitationen seit Bestehen der Universität Bremen wie unten dargestellt.

	FB 01	FB 02	FB 03	FB 04	FB 05	FB 06	FB 07	FB 08	FB 09	FB 10	FB 11	FB 12	Ges
1982 - 2010	33	74	38	22	31	17	17	64	48	37	62	32	475
2011	1	2	2			1	2	1	3	1	2	1	16
2012	1	1	1		1		1	1	1		3		10
2013	2				1		1	5		1		1	11
2014	2		2						1	1			6
2015							1	3	1	1	1		7
2016	1	2	2	1	1	1	1	2	1		3		15
2017	3	3	1			1	3	1			4	1	17
2018				2		1	1	2		1			7
2019	2	1			1	1		1	1				7
2020	1	1				1		1	2				6
1982-aktuell	46	84	46	25	35	23	27	81	58	42	75	35	577

Die Verteilung der Wissenschaftlerinnen, die sich bisher an der Universität Bremen habilitieren konnten, auf die grobe Fächergliederung ist der folgenden Gesamttabelle zu entnehmen.

	Naturwissenschaften				Geisteswissenschaften				Uni insgesamt				Ges
	FB 1-5				FB 6-12								
	M	W	NW	weibl. in %	M	W	GW	weibl. in %	M	W	Ges	weibl. in %	
1982-1999	72	11	83	13%	104	40	144	28%	176	51	227	22%	227
2000	5	2	7	29%	12	5	17	29%	17	7	24	29%	24
2001	14	6	20	30%	9	5	14	36%	23	11	34	32%	34
2002	8	2	10	20%	7	5	12	42%	15	7	22	32%	22
2003	12	3	15	20%	11	4	15	27%	23	7	30	23%	30
2004	9	3	12	25%	7	6	13	46%	16	9	25	36%	25
2005	10	1	11	9%	9	5	14	36%	19	6	25	24%	25
2006	6	2	8	25%	6	7	13	54%	12	9	21	43%	21
2007	5		5		8	4	12	33%	13	4	17	24%	17
2008	8	3	11	27%	8	3	11	27%	16	6	22	27%	22
2009	7	1	8	13%	2	1	3	33%	9	2	11	18%	11
2010	6	2	8	25%	8	1	9	11%	14	3	17	18%	17
2011	5		5		6	4	10	40%	12	4	16	25%	16
2012	2	2	4	50%	4	2	6	33%	6	4	10	40%	10
2013	2	1	3	33%	3	5	8	63%	5	6	11	55%	11
2014	4		4			2	2	100%	4	2	6	33%	6
2015					3	4	7	57%	3	4	7	57%	7
2016	7		7		3	5	8	63%	10	5	15	33%	15
2017	7		7		6	4	10	40%	13	4	17	24%	17
2018	2		2		1	4	5	80%	3	4	7	57%	7
2019	3	1	4	25%	2	1	3	33%	5	2	7	29%	7
2020	2		2		4		4		6		6		6
	196	40	236	17%	223	117	340	34%	420	157	577	27%	577

C. Eingesetzte Ressourcen

1. Hauptberufliches Personal 2020

Erfasst worden sind jeweils zum 1. Dezember eines Jahres alle an der Universität Bremen beschäftigten Personen. Hierin enthalten sind auch fremdfinanzierte, befristet beschäftigte, teilzeitbeschäftigte und beurlaubte Personen. Die Einteilung in Dienstarten entspricht der Einteilung in der Stellenbewirtschaftung.

a) Personal insgesamt (Köpfe)

Dienstart	Köpfe			davon Beurlaubte		
	insg.	davon weiblich	weiblich in %	insg.	davon weiblich	weiblich in %
Arbeiter/innen	82	27	33%	1	1	100%
Sekretariate	153	152	99%	3	3	100%
Techniker/innen	382	126	33%	4	4	100%
Verwaltung	630	498	79%	15	14	93%
Nichtwiss. Personal insg.	1247	803	64%	23	22	96%
Professoren/innen*	321	99	31%	10	5	50%
Wiss. Mittelbau	2032	892	44%	55	45	82%
Wiss. Personal insg.	2353	991	42%	65	50	77%
Personal insg.	3600	1794	50%	88	72	82%

* Koop.prof. enthalten

b) Personal insgesamt (Köpfe) im Zeitverlauf

	2012	2013	2014	2015	2016	2017	2018	2019	2020
Arbeiter/innen	120	117	111	102	98	94	88	84	82
Sekretariate	156	160	164	162	154	149	150	152	153
Techniker/innen	369	377	374	371	377	374	378	385	382
Verwaltung	551	556	564	562	556	566	600	600	630
Nichtwiss. Personal insg.	1196	1210	1213	1197	1185	1183	1216	1221	1247
Professoren/innen*	288	301	310	327	322	320	320	329	321
Wiss. Mittelbau	1882	1972	2008	1927	2008	1988	1974	2001	2032
Wiss. Personal insg.	2170	2273	2318	2254	2330	2308	2294	2330	2353
Personal insg.	3366	3483	3531	3451	3515	3491	3510	3551	3600

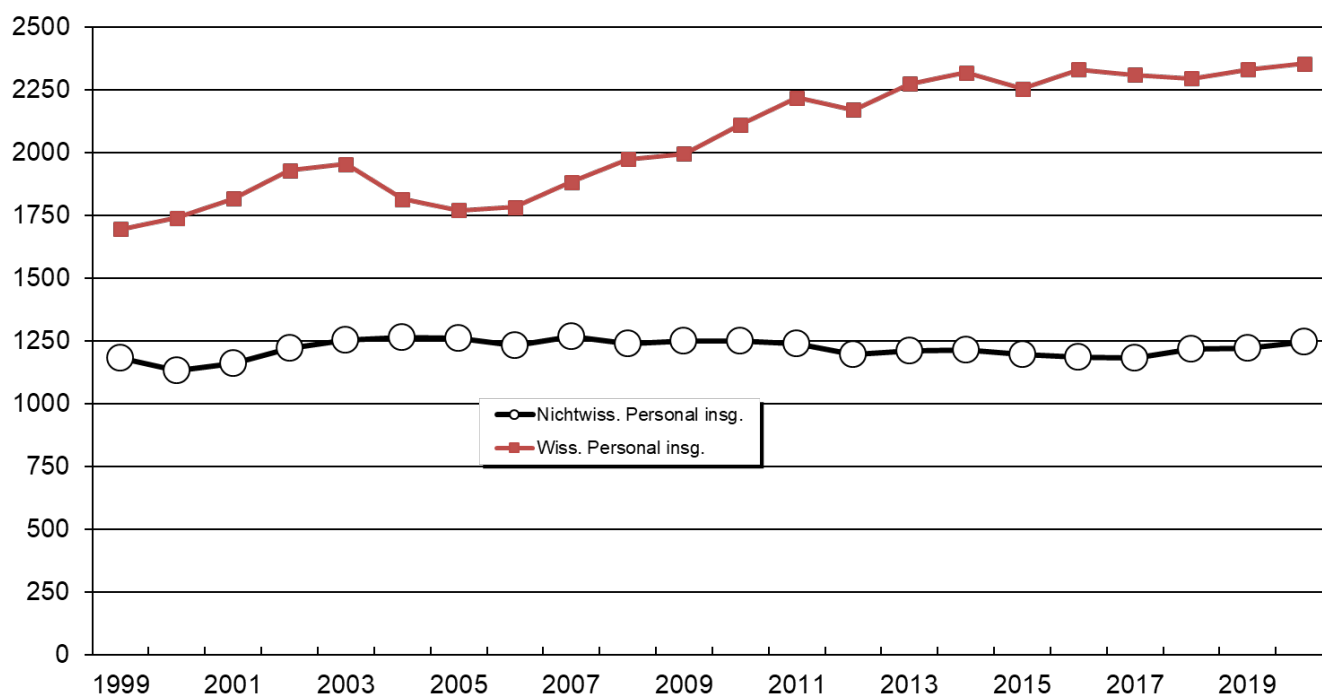
* Koop. Prof enthalten

nach Geschlecht

Dienstart	Köpfe			Köpfe			Köpfe		
	2020			2019			2018		
	insg.	davon weiblich	weiblich in %	insg.	davon weiblich	weiblich in %	insg.	davon weiblich	weiblich in %
Arbeiter/innen	82	27	33%	84	26	31%	88	27	31%
Sekretariate	153	152	99%	152	151	99%	150	148	99%
Techniker/innen	382	126	33%	385	126	33%	378	120	32%
Verwaltung	630	498	79%	600	470	78%	600	463	77%
Nichtwiss. Personal insg.	1247	803	64%	1221	773	63%	1216	758	62%
Professoren/innen*	321	99	31%	329	99	30%	320	101	32%
Wiss. Mittelbau	2032	892	44%	2001	899	45%	1974	878	44%
Wiss. Personal insg.	2353	991	42%	2330	998	43%	2294	979	43%
Personal insg.	3600	1794	50%	3551	1771	50%	3510	1737	49%

Grafik: Personal (Köpfe) im Zeitverlauf

Entwicklung Personal (Köpfe)



c) Personal insgesamt (Vollzeitäquivalente)

Dienstart	Vollzeitäquivalente		
	insg.	davon weiblich	weiblich in %
Arbeiter/innen	75,26	20,78	28%
Sekretariate	113,93	112,93	99%
Techniker/innen	345,97	101,70	29%
Verwaltung	509,51	390,34	77%
Nichtwiss. Personal insg.	1044,66	625,74	60%
Professoren/innen*	310,45	93,75	30%
Wiss. Mittelbau	1606,82	638,49	40%
Wiss. Personal insg.	1917,27	732,24	38%
Personal insg.	2961,93	1357,98	46%

* Koop.prof. enthalten

d) Personal insgesamt (Vollzeitäquivalente) Refinanzierungen

Dienstart	Vollzeitäquivalente		
	insg.	davon refinanziert	refin. in %
Arbeiter/innen	75,26	13,91	18%
Techniker/innen	345,97	65,61	19%
Verwaltung und Sekretariate	623,44	157,13	25%
Nichtwiss. Personal insg.	1044,66	236,66	23%
Professoren/innen*	310,45	67,45	22%
Wiss. Mittelbau	1606,82	1077,81	67%
Wiss. Personal insg.	1917,27	1145,26	60%
Personal insg.	2961,93	1381,92	47%

* Koop.prof. enthalten

e) Personal insgesamt (Vollzeitäquivalente) im Zeitverlauf

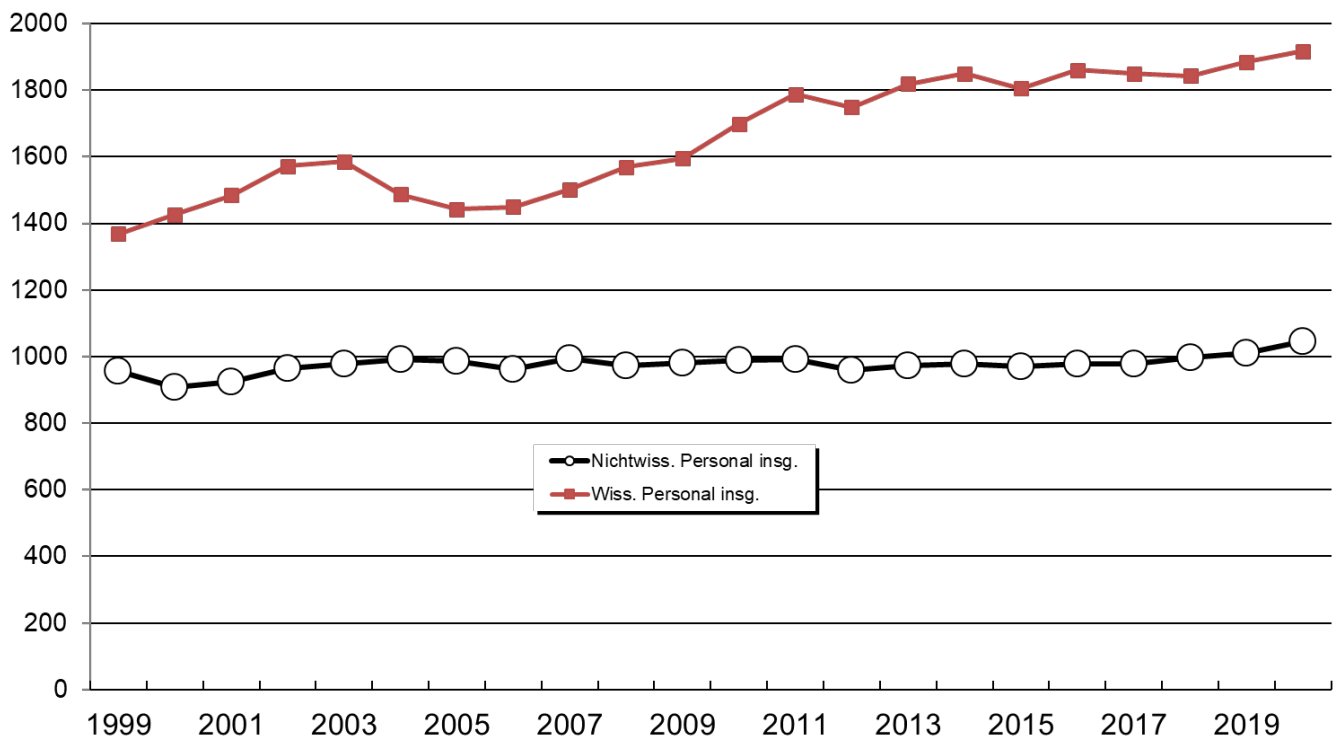
	2012	2013	2014	2015	2016	2017	2018	2019	2020
Arbeiter/innen	99,15	98,71	95,04	88,49	86,56	83,38	78,31	76,08	75,26
Sekretariate	109,01	109,90	112,03	113,69	111,96	106,45	109,33	110,01	113,93
Techniker/innen	315,21	324,82	329,61	326,48	331,75	333,18	332,76	340,70	345,97
Verwaltung	435,30	438,82	440,40	441,36	447,54	456,44	475,70	482,75	509,51
Nichtwiss. Personal insg.	958,67	972,25	977,07	970,02	977,81	979,46	996,09	1009,53	1044,66
Professoren/innen*	280,78	292,29	300,41	314,30	309,80	304,77	306,71	319,45	310,45
Wiss. Mittelbau	1467,31	1526,11	1550,03	1491,49	1550,21	1544,89	1536,42	1565,55	1606,82
Wiss. Personal insg.	1748,09	1818,40	1850,44	1805,79	1860,01	1849,65	1843,13	1885,00	1917,27
Personal insg.	2706,76	2790,65	2827,50	2775,80	2837,82	2829,11	2839,22	2894,54	2961,93

* Koop. Prof enthalten

nach Geschlecht

Dienstart	Vollzeitäquivalente			Vollzeitäquivalente			Vollzeitäquivalente		
	2020			2019			2018		
	insg.	davon weiblich	in %	insg.	davon weiblich	in %	insg.	davon weiblich	in %
Arbeiter/innen	75,26	20,78	28%	76,08	18,92	25%	78,31	18,43	24%
Sekretariate	113,93	112,93	99%	110,01	109,01	99%	109,33	107,40	98%
Techniker/innen	345,97	101,70	29%	340,70	97,49	29%	332,76	92,55	28%
Verwaltung	509,51	390,34	77%	482,75	366,39	76%	475,70	353,51	74%
Nichtwiss. Personal insg.	1044,66	625,74	60%	1009,53	591,81	59%	996,09	571,89	57%
Professoren/innen	310,45	93,75	30%	319,45	92,75	29%	306,71	92,76	30%
Wiss. Mittelbau	1606,82	638,49	40%	1565,55	636,84	41%	1536,42	625,92	41%
Wiss. Personal insg.	1917,27	732,24	38%	1885,00	729,59	39%	1843,13	718,68	39%
Personal insg.	2961,93	1357,98	46%	2894,54	1321,40	46%	2839,22	1290,57	45%

Entwicklung Personal (VZÄ)

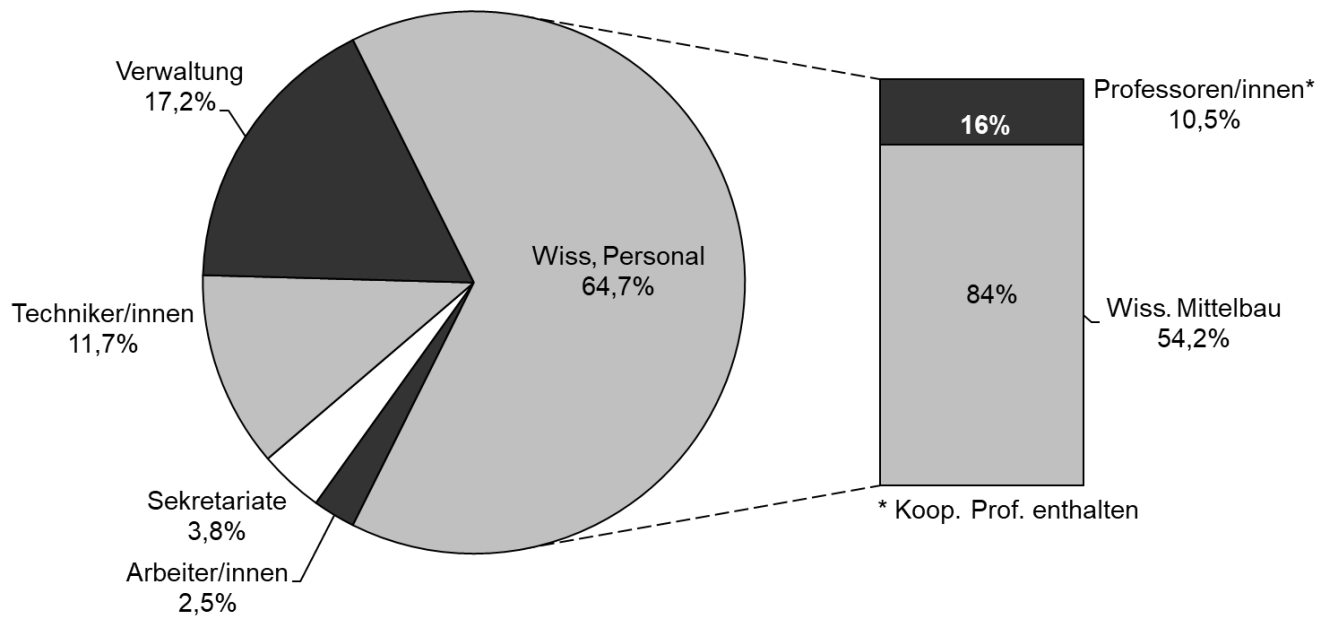


f) *Wissenschaftlicher Mittelbau (Vollzeitäquivalente)*

Dienstbezeichnung	Vollzeitäquivalente		
	insg.	davon weiblich	weiblich in %
HS-Dozenten/innen	2,00		
Akad. Räte, Oberräte, Direktoren/innen	36,00	14,50	40%
LfbA	17,89	10,99	61%
Wiss. Assistenten/innen	4,17	1,42	34%
Wiss. Mitarbeiter/innen	1546,76	615,57	40%
Wiss. Mittelbau insg.	1606,82	642,49	40%

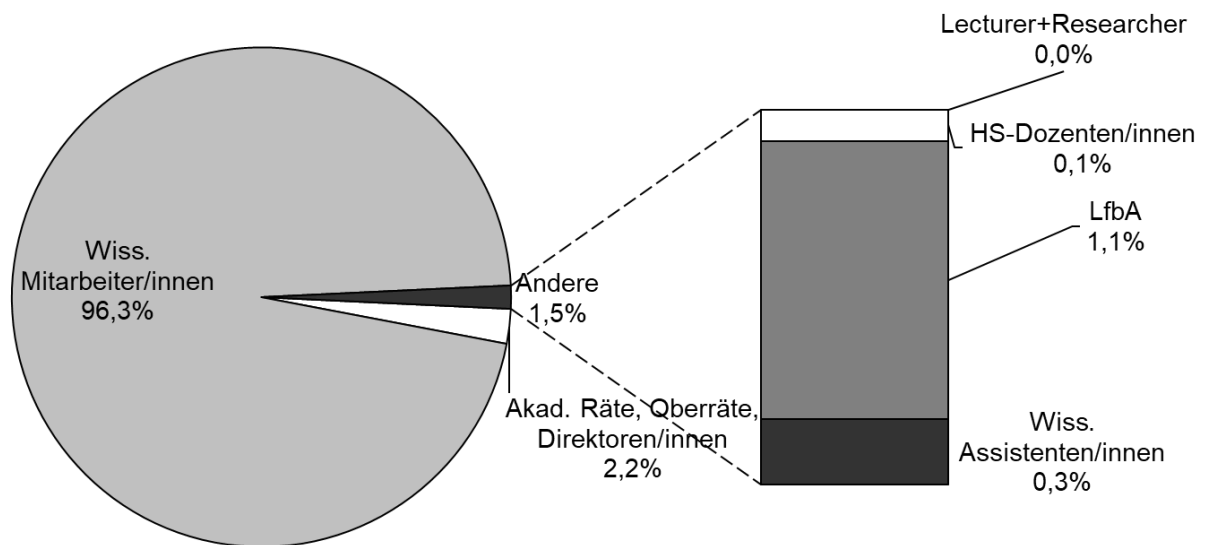
Nachfolgend dargestellt sind die prozentualen Anteile der Personalarten am Personal insgesamt (Vollzeitäquivalente).

Personal insg. (VZÄ)



Die Zusammensetzung des wissenschaftlichen Mittelbaus in Prozent stellt sich wie folgt dar.

Wissenschaftlicher Mittelbau insg. (VZÄ)



g) Personal in Vollzeitäquivalenten nach Organisationseinheiten (nur Grundfinanzierung)

	Dienstleistung				Wissenschaft				Insgesamt
	Arbeit.	Technik.	Verw.+ Schr.	Summe	Prof.	Juniorprof.	Wiss. Mittelbau	Summe	
FB 01	3,02	44,53	24,73	72,28	28,00		74,60	102,60	174,88
FB 02	6,83	35,89	20,45	63,17	25,50		47,64	73,14	136,31
FB 03		20,15	32,15	52,30	28,75		54,14	82,89	135,18
FB 04	9,00	28,55	25,15	62,71	14,54		53,82	68,36	131,06
FB 05		18,79	10,65	29,44	13,00		25,02	38,02	67,46
IW/NW	18,85	147,92	113,14	279,90	109,79		255,21	365,00	644,90
FB 06		1,14	10,16	11,30	13,00	1,00	11,75	25,75	37,05
FB 07		3,00	10,50	13,50	16,00		22,60	38,60	52,10
FB 08		4,00	15,23	19,23	21,00		24,30	45,30	64,53
FB 09		1,00	18,98	19,98	22,00	1,00	31,60	54,60	74,58
FB 10		0,50	13,25	13,75	16,00		29,45	45,45	59,20
FB 11		3,50	16,14	19,64	13,00		26,67	39,67	59,31
FB 12		0,50	12,16	12,66	14,00	1,00	26,17	41,17	53,83
GW/SW		13,64	96,43	110,06	115,00	3,00	172,54	290,54	400,60
MARUM		31,86	7,92	39,78	3,70		13,65	17,35	57,13
SOCIUM		2,02	9,30	11,31	11,51		21,00	32,51	43,82
sonstige Einheiten	1,76	18,98	31,39	52,12	3,00		55,07	58,07	110,19
Zentralverw.	40,73	65,95	208,14	314,82	1,00		11,56	12,56	327,38
Einheiten außerh. FB	42,49	118,80	256,74	418,04	19,21		101,28	120,49	538,52
Insgesamt	61,34	280,35	466,31	808,00	244,00	3,00	529,02	776,02	1.584,02

h) Personal in Vollzeitäquivalenten nach Organisationseinheiten (alle Finanzierungen)

	Dienstleistung				Wissenschaft				Insgesamt
	Arbeit.	Technik.	Verw.+ Schr.	Summe	Prof.	Juniorprof.	Wiss. Mittelbau	Summe	
FB 01	3,02	47,03	27,10	77,15	35,00		228,87	263,87	341,02
FB 02	6,83	41,60	23,94	72,37	34,00	1,00	102,69	137,69	210,05
FB 03		22,65	37,38	60,03	35,00		215,82	250,82	310,84
FB 04	12,65	37,99	27,81	78,45	22,00		193,89	215,89	294,33
FB 05		21,29	10,65	31,94	22,00	1,00	38,01	61,01	92,95
IW/NW	22,50	170,56	126,88	319,93	148,00	2,00	779,27	929,27	1.249,20
FB 06		1,14	10,49	11,63	15,00	1,00	25,41	41,41	53,03
FB 07		4,00	10,50	14,50	22,00		70,89	92,89	107,40
FB 08		4,00	15,73	19,73	23,00	2,00	46,11	71,11	90,85
FB 09		1,00	19,48	20,48	22,00	1,00	59,09	82,09	102,57
FB 10		0,50	13,25	13,75	17,00	1,00	57,44	75,44	89,19
FB 11		6,00	18,64	24,64	15,00		93,97	108,97	133,61
FB 12		0,50	12,66	13,16	14,75	1,00	48,68	64,43	77,60
GW/SW		17,14	100,76	117,89	128,75	6,00	401,59	536,34	654,24
MARUM	2,00	47,89	15,38	65,27	5,70		147,35	153,05	218,32
SOCIUM		2,02	11,47	13,49	14,00		56,46	70,46	83,95
sonstige Einheiten	1,76	27,92	61,55	91,23	5,00		201,89	206,89	298,12
Zentralverw.	49,00	80,45	307,40	436,85	1,00		20,26	21,26	458,11
Einheiten außerh. FB	52,76	158,27	395,80	606,83	25,70		425,96	451,66	1.058,49
Insgesamt	75,26	345,97	623,44	1.044,66	302,45	8,00	1.606,82	1.917,27	2.961,93

i) Personal in Vollzeitäquivalenten nach Organisationseinheiten und Geschlecht (alle Finanzierungen)

	Dienstleistung						Wissenschaft						Insgesamt
	Arbeit.		Technik.		Verw.+Sekt.		Prof		Juniorprof.		Wiss. Mittelbau		
	M	W	M	W	M	W	M	W	M	W	M	W	
FB 01	2,00	1,02	39,56	7,47	1,25	25,85	32,00	3,00			181,83	47,04	341,02
FB 02	4,00	2,83	8,36	33,24	2,50	21,44	26,00	8,00	1,00		62,21	40,48	210,05
FB 03			20,98	1,66	4,64	32,75	25,00	10,00			156,56	59,25	310,84
FB 04	11,00	1,65	32,67	5,32	3,50	24,31	20,00	2,00			155,03	38,86	294,33
FB 05			8,49	12,80	1,00	9,65	17,00	5,00		1,00	23,00	15,01	92,95
IW/NW	17,00	5,50	110,07	60,49	12,89	113,99	120,00	28,00	1,00	1,00	578,63	200,64	1.249,20
FB 06			0,50	0,64	2,85	7,64	12,00	3,00	1,00		13,95	11,45	53,03
FB 07			3,00	1,00		10,50	18,00	4,00			42,18	28,71	107,40
FB 08			4,00		0,50	15,23	13,00	10,00	1,00	1,00	22,51	23,60	90,85
FB 09			1,00		2,50	16,98	10,00	12,00		1,00	25,25	33,84	102,57
FB 10			0,50		1,00	12,25	9,00	8,00		1,00	10,40	47,04	89,19
FB 11			3,50	2,50	3,14	15,49	8,00	7,00			28,24	65,72	133,61
FB 12			0,50			12,66	6,00	8,75	1,00		11,99	36,69	77,60
GW/SW			13,00	4,14	9,99	90,76	76,00	52,75	3,00	3,00	154,53	247,07	654,24
MARUM	2,00		37,46	10,42		15,38	2,70	3,00			93,36	53,99	218,32
SOCIUM			2,02		1,25	10,22	9,00	5,00			27,79	28,67	83,95
sonstige Einheiten	1,00	0,76	19,58	8,34	15,76	45,79	4,00	1,00			109,03	92,86	298,12
Zentralverw.	34,48	14,52	62,13	18,32	80,28	227,12	1,00				5,00	15,26	458,11
Einheiten außerh. FB	37,48	15,28	121,19	37,08	97,29	298,51	16,70	9,00			235,18	190,79	1.058,49
Insgesamt	54,48	20,78	244,26	#####	120,17	503,26	212,70	89,75	4,00	4,00	968,34	638,49	2.961,93

j) Personal insgesamt (Köpfe) nach Alter

Alter	Köpfe Ges	Dienststart				
		Arbeit	Technik	Verw+Sekr.	Prof	Wiss MB
<=25	249	1	35	21		192
26-30	728	1	35	36	1	655
31-35	556	4	35	71	9	437
36-40	382	5	21	83	37	236
41-45	281	5	26	78	37	135
46-50	368	7	49	135	62	115
51-55	472	18	89	169	68	128
56-60	376	21	70	139	55	91
>60	188	20	22	51	52	43
Ges	3600	82	382	783	321	2032

k) Personal insgesamt (Köpfe) nach Alter im Zeitverlauf

Alter	2012	2013	2014	2015	2016	2017	2018	2019	2020
Nichtwiss. Personal									
18-35	13%	15%	15%	15%	16%	16%	17%	17%	19%
36-50	45%	43%	42%	41%	39%	36%	34%	33%	33%
51-65(+)	42%	42%	43%	44%	45%	48%	49%	50%	48%
Prof									
18-35	2%	2%	4%	4%	3%	3%	1%	3%	3%
36-50	48%	47%	44%	45%	46%	45%	43%	41%	42%
51-65(+)	50%	51%	52%	51%	51%	53%	56%	56%	55%
Wiss. Mittelbau									
18-35	56%	57%	58%	58%	59%	59%	58%	59%	63%
36-50	32%	31%	30%	30%	28%	28%	28%	27%	24%
51-65(+)	12%	12%	12%	12%	13%	13%	14%	14%	13%

2. Hilfskräfte

a) *Hilfskräfte insgesamt*

	Insgesamt eingesetzte Hilfskräfte (Köpfe*)			Summe der Vertragsstunden		
	Gesamt	davon weiblich	weiblich in %	Gesamt	davon weiblich	weiblich in %
2014	2556	1245	48,71%	463.416	207.155	44,70%
2015	2473	1202	48,60%	403.313	175.541	43,52%
2016	2482	1203	48,47%	410.300	184.572	44,98%
2017	2797	1399	50,02%	469.804	218.792	46,57%
2018	2869	1493	52,04%	503.780	240.332	47,71%
2019	2764	1466	53,04%	511.961	252.644	49,35%
2020	2496	1359	54,45%	449.067	224.820	50,06%

b) *Hilfskräfte nach Staatsangehörigkeit*

	Insgesamt eingesetzte Hilfskräfte (Köpfe*)			Summe der Vertragsstunden		
	Gesamt	davon ausländ.	ausländ. in %	Gesamt	davon ausländ.	ausländ. in %
2014	2556	214	8,37%	463.416	45.841	9,89%
2015	2473	203	8,21%	403.313	39.718	9,85%
2016	2482	243	9,79%	410.300	46.810	11,41%
2017	2797	292	10,44%	469.804	59.418	12,65%
2018	2869	324	11,29%	503.780	67.026	13,30%
2019	2764	373	13,49%	511.961	77.387	15,12%
2020	2496	304	12,18%	449.067	67.716	15,08%

c) *Hilfskräfte nach Staatsangehörigkeit und Geschlecht*

Staatsangehörigkeit: Deutsch						
	Insgesamt eingesetzte Hilfskräfte (Köpfe*)			Summe der Vertragsstunden		
	Gesamt	davon weiblich	weiblich in %	Gesamt	davon weiblich	weiblich in %
2014	2342	1153	49,23%	417.575	190.739	45,68%
2015	2270	1121	49,38%	303.595	161.292	53,13%
2016	2239	1100	49,13%	363.490	165.856	45,63%
2017	2505	1283	51,22%	410.386	196.640	47,92%
2018	2545	1351	53,08%	436.754	216.097	49,48%
2019	2391	1297	54,25%	434.574	223.481	51,43%
2020	2192	1221	55,70%	381.351	196.031	51,40%

Staatsangehörigkeit: Ausland						
	Insgesamt eingesetzte Hilfskräfte (Köpfe*)			Summe der Vertragsstunden		
	Gesamt	davon weiblich	weiblich in %	Gesamt	davon weiblich	weiblich in %
2014	214	92	42,99%	45.841	16.416	35,81%
2015	203	81	39,90%	39.718	14.249	35,88%
2016	243	103	42,39%	46.810	18.716	39,98%
2017	292	116	39,73%	59.418	22.152	37,28%
2018	324	142	43,83%	67.026	24.235	36,16%
2019	373	169	45,31%	77.387	29.163	37,68%
2019	304	138	45,39%	67.716	28.789	42,51%

*Tätigkeiten in mehreren Bereichen werden auch jeweils mehrfach gezählt,
 echte Köpfe in 2020: 2256
 in 2019: 2468
 in 2018: 2554

d) Hilfskräfte nach Organisationseinheiten (Köpfe)

Köpfe*	Ausland			Deutschland			Gesamt
	M	W	Ges	M	W	Ges	
Fachbereich 01	26	10	36	83	29	112	148
Fachbereich 02	6	10	16	48	68	116	132
Fachbereich 03	24	12	36	157	68	225	261
Fachbereich 04	37	21	58	137	48	185	243
Fachbereich 05	4	1	5	30	18	48	53
MARUM	9	4	13	33	30	63	76
Fachbereich 06		1	1	29	28	57	58
Fachbereich 07	4	5	9	85	76	161	170
Fachbereich 08	3	5	8	37	71	108	116
Fachbereich 09	3	2	5	40	115	155	160
Fachbereich 10	2	8	10	18	75	93	103
Fachbereich 11	1	7	8	32	123	155	163
Fachbereich 12	3	3	6	30	69	99	105
SONSTIGE Einheiten	32	35	67	147	238	385	452
Zentralverw. / Uni allg.	12	14	26	65	165	230	256
Gesamtergebnis	166	138	304	971	1.221	2.192	2.496

*Tätigkeiten in mehreren Bereichen werden auch jeweils mehrfach gezählt

e) Hilfskräfte nach Organisationseinheiten (Summe der Vertragsstunden)

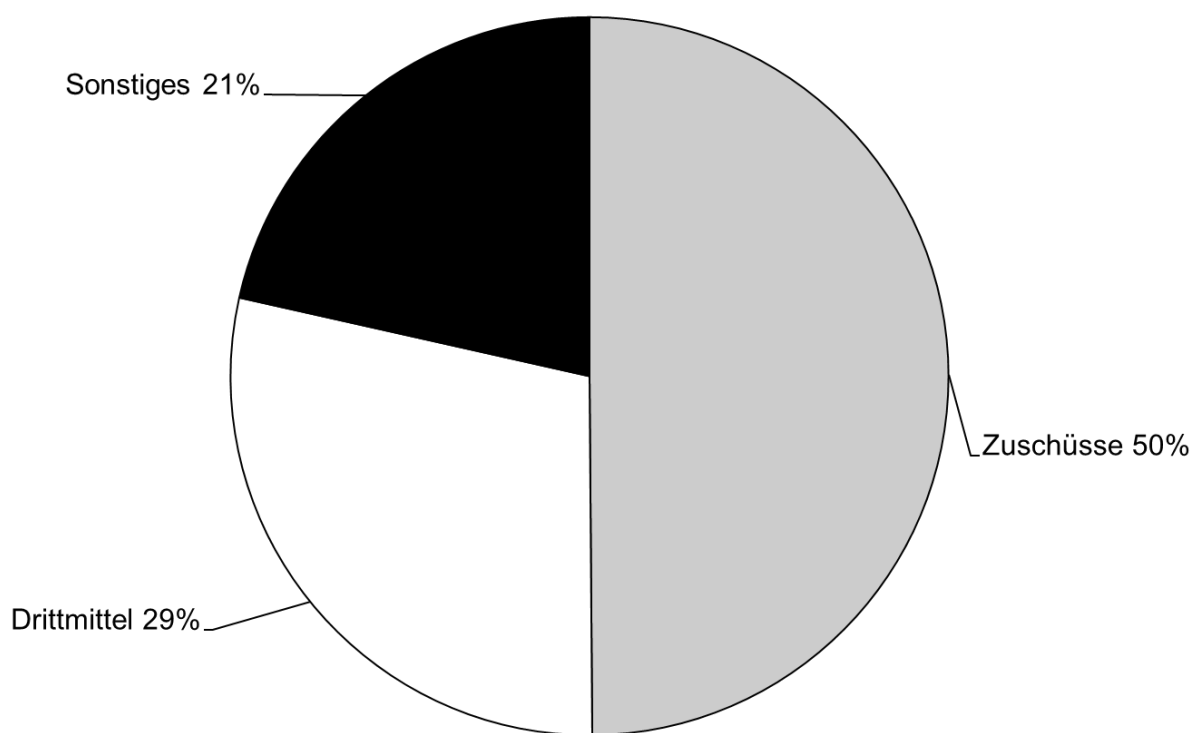
Vertragsstunden	Ausland			Deutschland			Gesamt
	M	W	Ges	M	W	Ges	
Fachbereich 01	4.610	1.190	5.800	16.334	4.390	20.724	26.524
Fachbereich 02	1.321	1.865	3.186	4.538	6.942	11.479	14.665
Fachbereich 03	3.973	4.415	8.388	35.086	11.199	46.285	54.673
Fachbereich 04	10.685	5.238	15.923	33.964	9.219	43.183	59.106
Fachbereich 05	540	160	700	3.740	2.025	5.765	6.465
MARUM	2.406	920	3.326	6.259	5.495	11.754	15.080
Fachbereich 06		120	120	4.845	3.809	8.654	8.774
Fachbereich 07	482	530	1.012	12.154	12.081	24.235	25.247
Fachbereich 08	356	697	1.053	2.465	6.553	9.018	10.071
Fachbereich 09	824	814	1.638	4.497	13.510	18.007	19.645
Fachbereich 10	195	632	827	1.106	7.205	8.311	9.138
Fachbereich 11	464	1.759	2.223	4.545	20.089	24.634	26.857
Fachbereich 12	966	288	1.254	6.018	7.641	13.659	14.913
SONSTIGE Einheiten	9.198	6.918	16.116	34.434	48.567	83.001	99.117
Zentralverw. / Uni allg.	2.907	3.243	6.150	15.336	37.307	52.643	58.793
Gesamtergebnis	38.927	28.789	67.716	185.320	196.031	381.351	449.067

3. Finanzen

Soweit nicht anders erwähnt, werden im Folgenden alle Angaben in Tausend Euro gemacht.

a) *in 2020 zur Verfügung stehende Mittel*

Gesamtsumme der Einnahmen 2020	370.282
davon Zuschüsse	184.694
davon Drittmittel	106.029
davon Sonstiges	79.559
insbes. Sonderprogramme	35.825

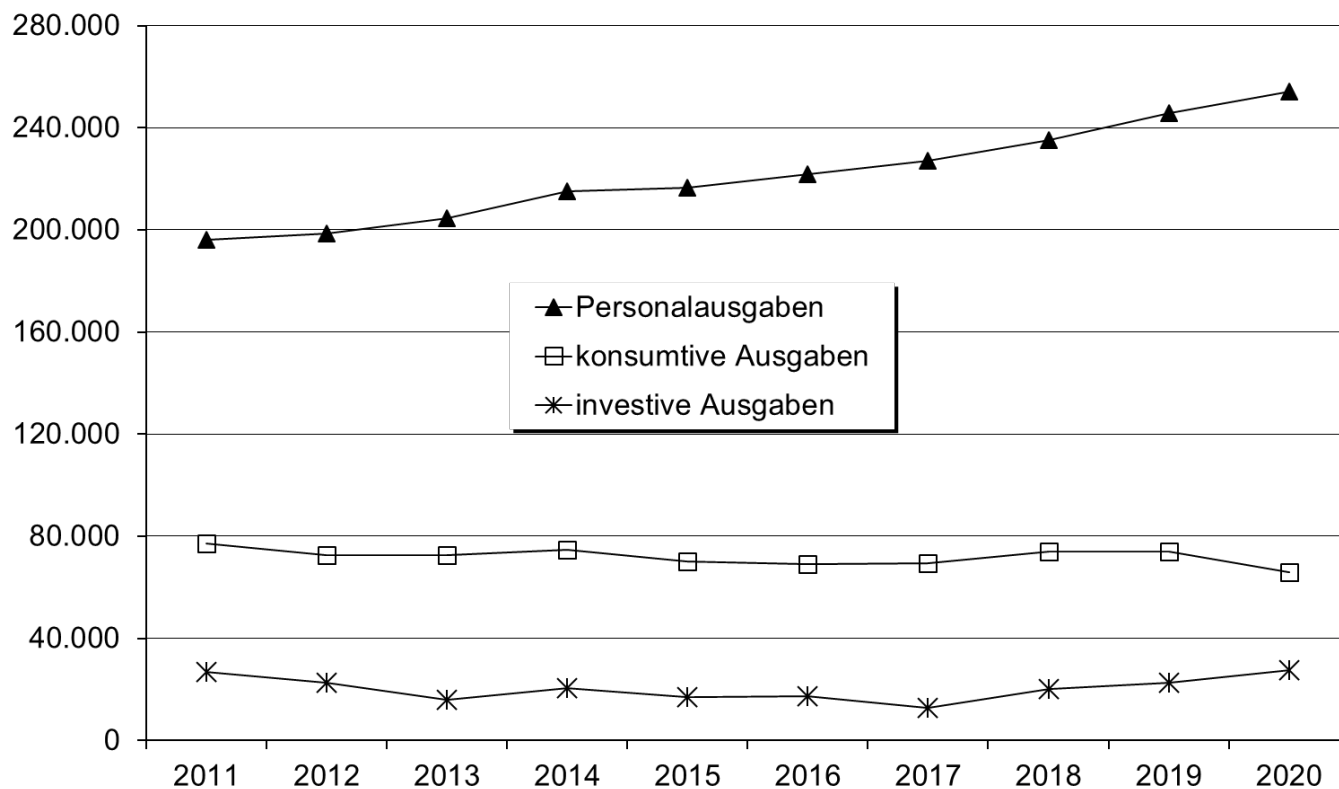


nachrichtlich: Einnahmen im Zeitverlauf

	2014	2015	2016	2017	2018	2019	2020
davon Zuschüsse	141.659	144.740	157.346	160.503	165.072	170.328	184.694
davon Drittmittel	99.231	106.845	110.428	108.033	119.324	111.067	106.029
davon Sonstiges	60.854	60.808	57.997	75.465	66.914	73.125	79.559
Gesamtsumme der Einnahmen	301.744	312.393	325.771	344.001	351.310	354.520	370.282

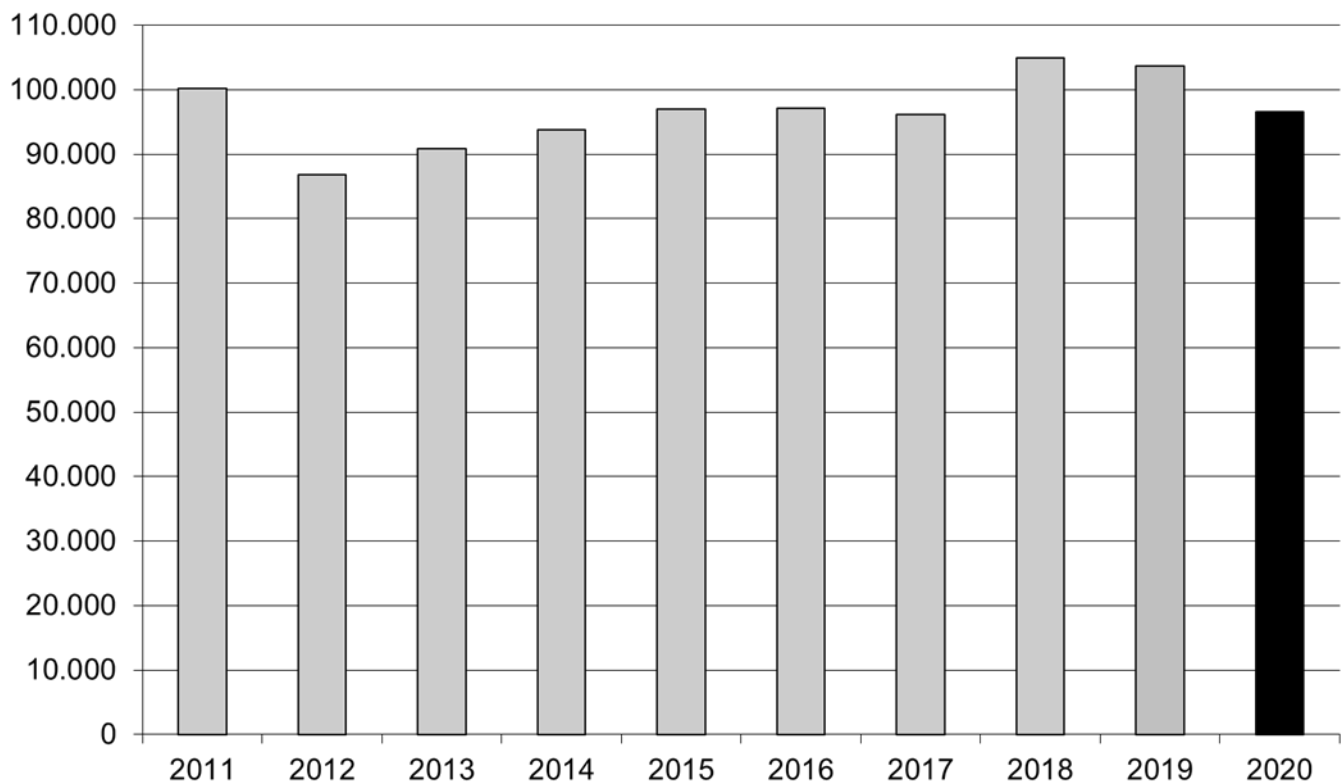
b) Entwicklung der Gesamtausgaben

	2011	2012	2013	2014	2015	2016	2017	2018	2019	2020
Personalausgaben	195.957	198.534	204.483	215.226	216.345	221.636	227.113	235.219	245.671	254.103
konsumtive Ausgaben	77.325	72.557	72.670	74.657	70.281	69.038	69.261	74.043	74.012	66.031
investive Ausgaben	26.844	22.616	16.053	20.399	17.098	17.292	12.889	20.134	22.671	27.708
Summe	300.126	293.707	293.206	310.282	303.724	307.966	309.263	329.396	342.354	347.842



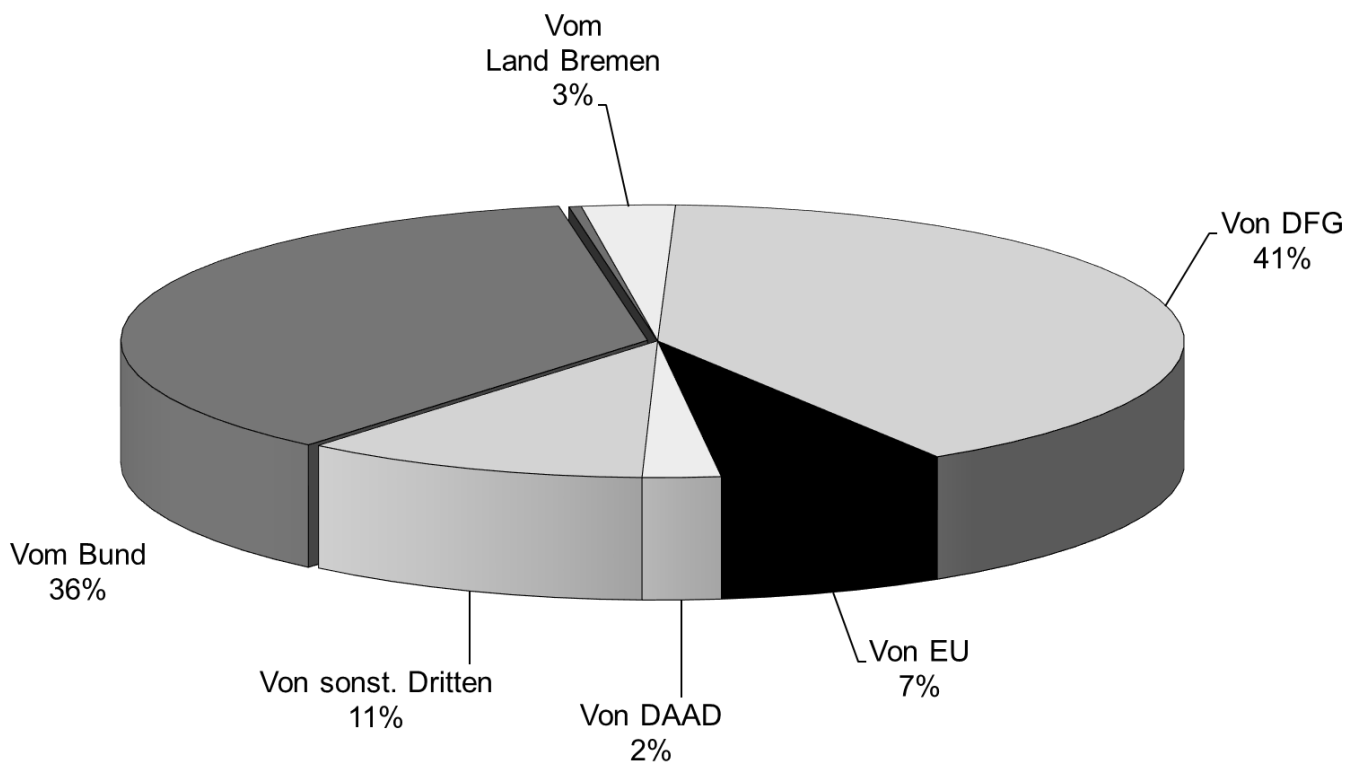
c) *Entwicklung der Drittmittelausgaben*

	2011	2012	2013	2014	2015	2016	2017	2018	2019	2020
Personalausgaben	59.910	57.609	61.475	64.778	68.181	67.095	68.267	73.261	71.748	71.670
konsumtive Ausgaben	32.331	24.204	24.849	22.685	22.756	23.101	22.983	24.814	24.354	17.180
investive Ausgaben	8.021	4.999	4.533	6.378	5.996	6.878	4.921	6.843	7.624	7.754
Summe	100.262	86.812	90.857	93.841	96.933	97.074	96.171	104.918	103.726	96.604

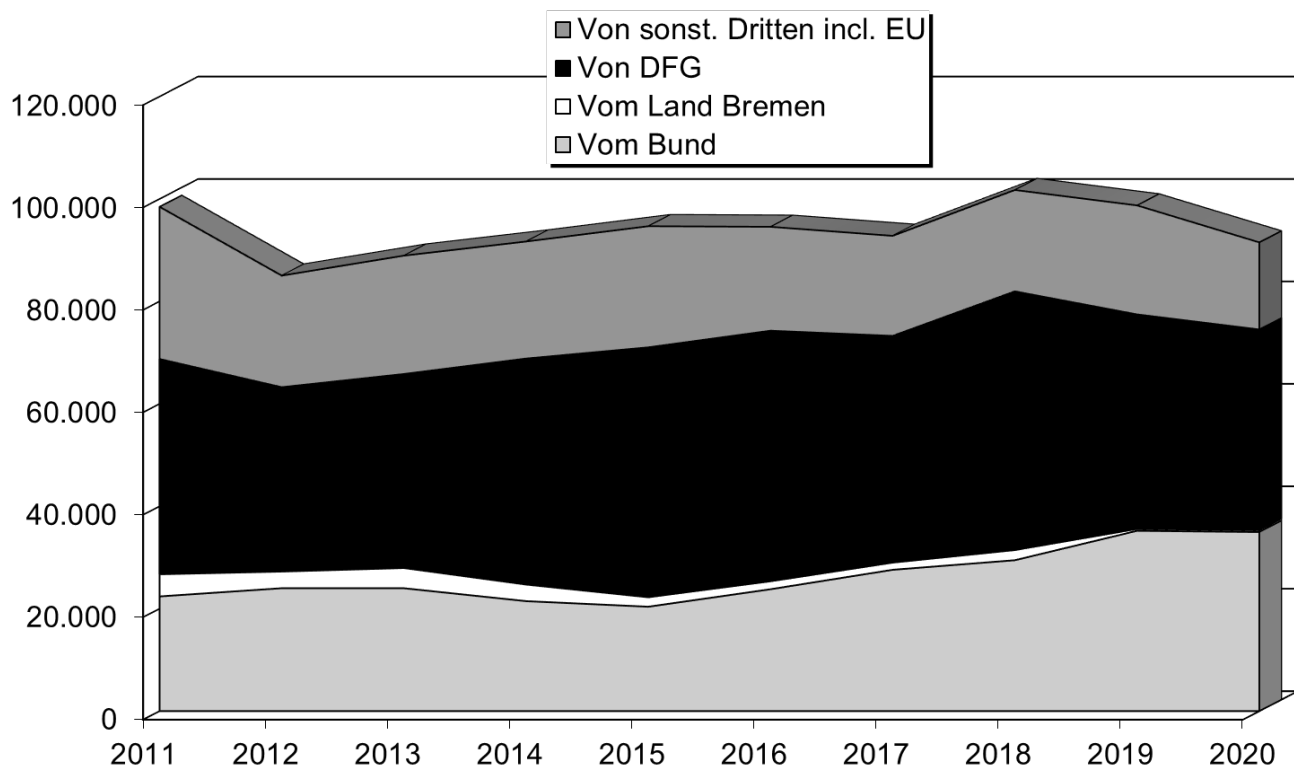
d) *Entwicklung der Drittmittelausgaben nach Mittelgebern*

	2011	2012	2013	2014	2015	2016	2017	2018	2019	2020
Vom Bund	22.388	23.994	23.989	21.467	20.380	23.794	27.588	29.460	35.204	34.959
Von Ländern	643	699	695	823	753	505	527	448	364	366
Von Gemeinden	32	39	41	-1						
Vom Land Bremen	4.334	3.259	3.954	3.247	1.852	1.558	1.408	1.986	2.145	2.768
Von Gemeinde Bremen	67	19	9	2						
Von DFG	42.031	35.995	37.880	44.128	48.794	48.923	44.268	50.510	41.890	39.188
Von EU	7.498	6.876	8.877	9.752	9.940	8.539	8.281	7.396	7.444	6.729
Von DAAD	1.051	1.028	1.183	1.330	1.504	2.011	2.851	2.721	2.846	2.316
Von sonst. Dritten	22.218	14.903	14.229	13.093	13.710	11.744	11.248	12.397	13.833	10.278
Summe	100.262	86.812	90.857	93.841	96.933	97.074	96.171	104.918	103.726	96.604

Die Zusammensetzung der Drittmittelausgaben nach Mittelgeber in Prozentangaben stellt sich wie folgt dar.

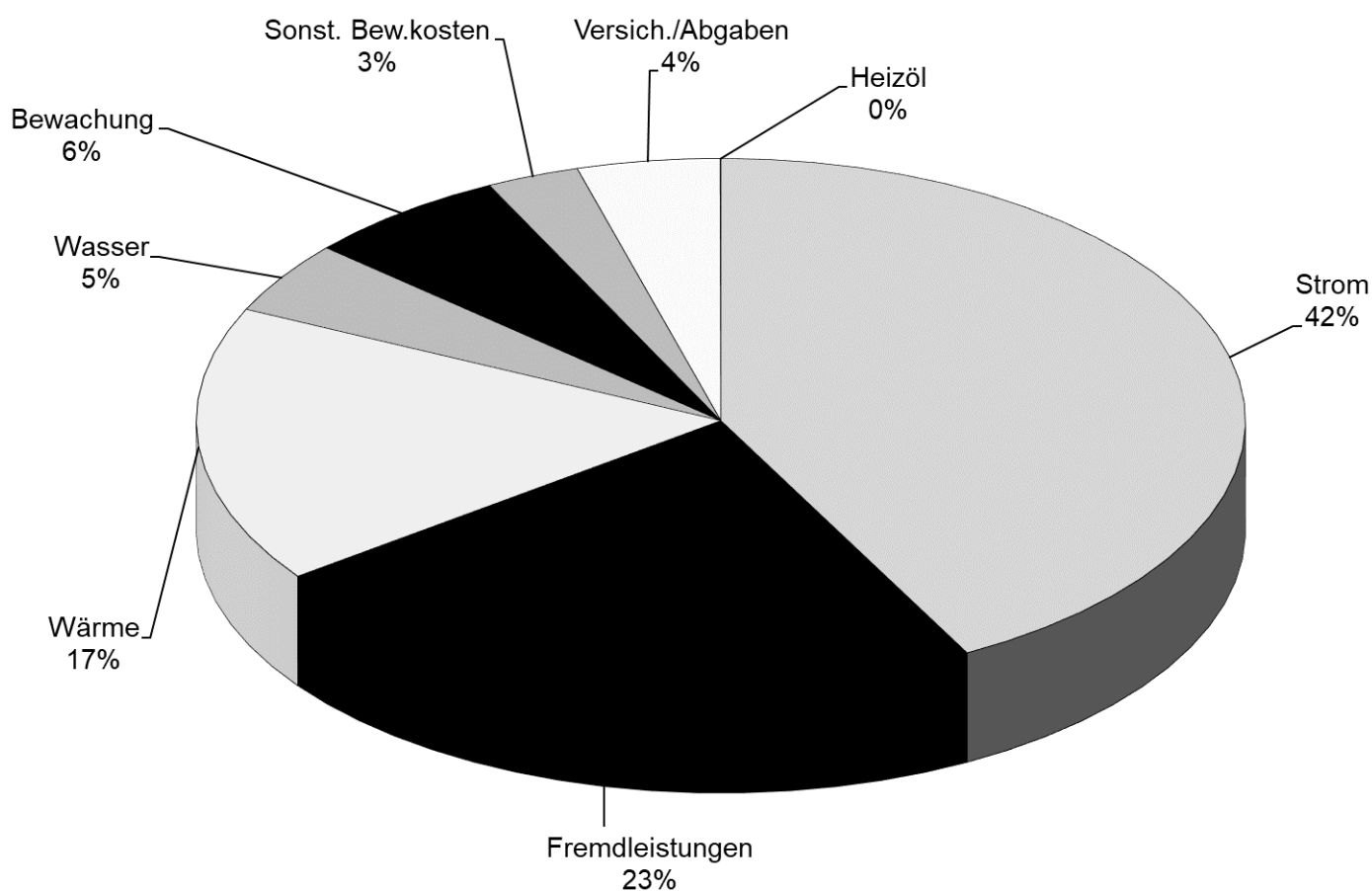


Nachfolgend ist die Entwicklung der Drittmittelausgaben für die vier bedeutendsten Mittelgeber dargestellt.

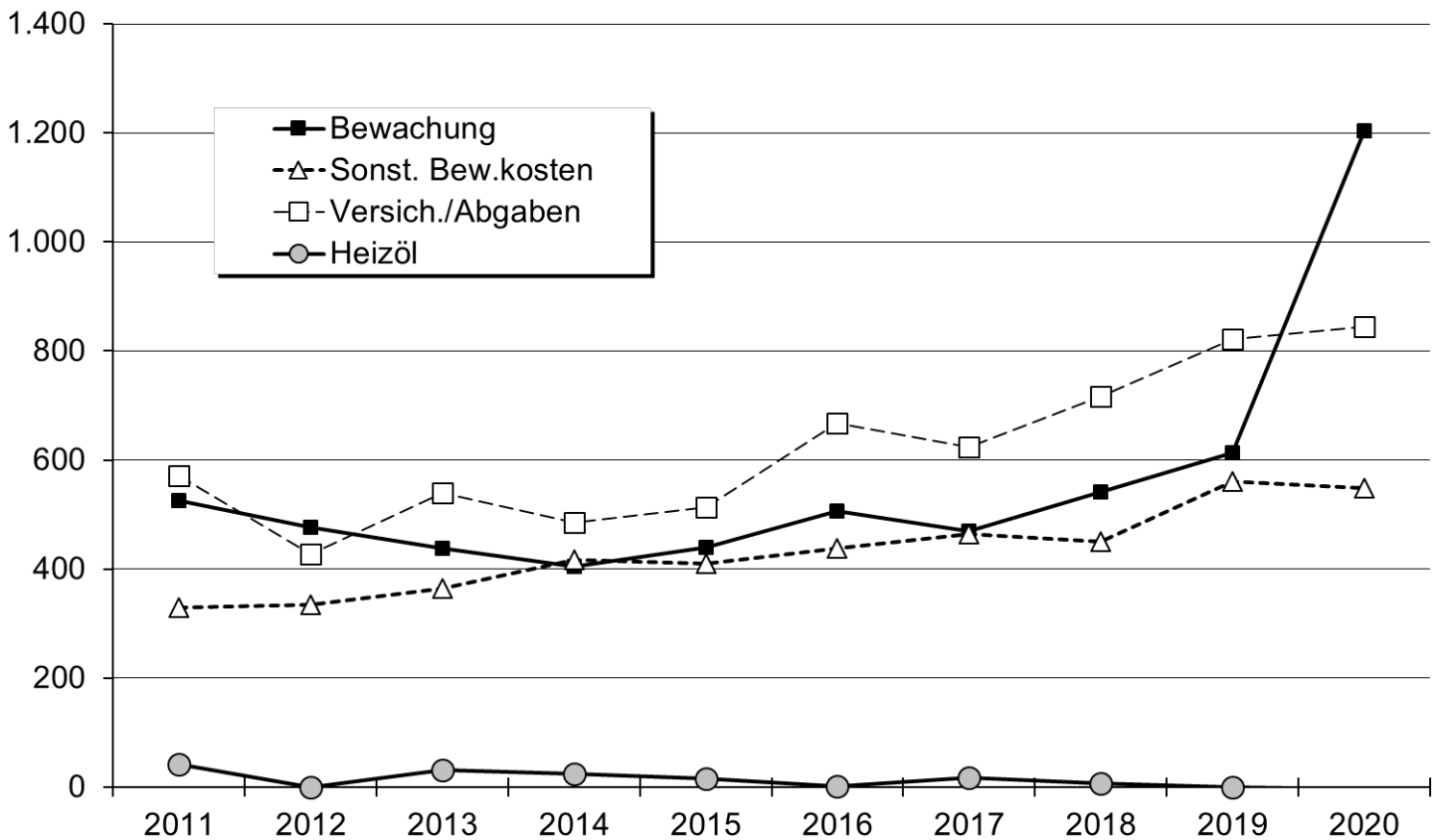
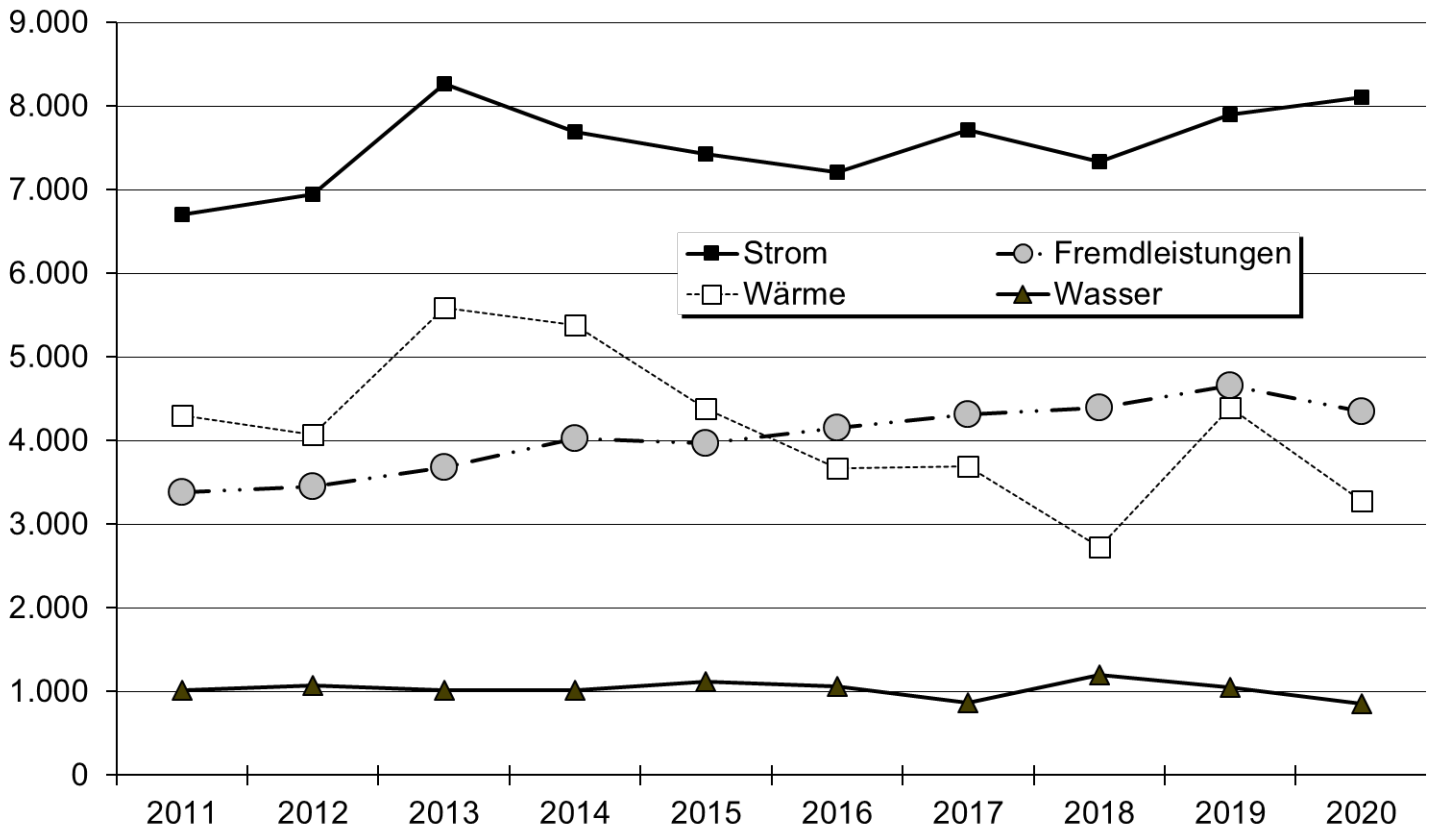


e) *Entwicklung der Bewirtschaftungsausgaben*

	2011	2012	2013	2014	2015	2016	2017	2018	2019	2020
Strom	6.702	6.944	8.268	7.694	7.422	7.209	7.713	7.331	7.894	8.106
Fremdleistungen	3.383	3.450	3.684	4.030	3.968	4.157	4.319	4.397	4.663	4.353
Wärme	4.305	4.071	5.584	5.386	4.383	3.670	3.688	2.733	4.391	3.275
Wasser	1.018	1.078	1.016	1.014	1.120	1.064	868	1.205	1.054	857
Bewachung	525	477	438	405	439	506	469	541	614	1.204
Sonst. Bew.kosten	329	335	365	417	410	438	465	450	561	549
Versich./Abgaben	572	427	539	486	513	667	623	716	822	845
Heizöl	41	0	31	24	15	1	17	7	0	-4
Summe	16.875	16.782	19.925	19.456	18.270	17.712	18.162	17.380	19.999	19.185



Fortsetzung: Grafiken Bewirtschaftungsausgaben



D. Internationale Verflechtungen der Universität Bremen

1. Vollstudierende mit ausländischer Staatsangehörigkeit im WS 20/21

Land	Ges			1. FS			1. HS		
	M	W	Ges	M	W	Ges	M	W	Ges
Albanien	7	15	22	1	4	5		3	3
Belgien	1	1	2		1	1			
Bosnien und Herzegowina	11	8	19	4	1	5	1	1	2
Bulgarien	10	18	28		5	5		2	2
Estland	1	2	3						
Finnland	2	3	5		2	2		2	2
Frankreich	8	13	21	1	5	6	1	5	6
Griechenland	18	16	34	5	4	9	4	2	6
Irland		3	3		1	1		1	1
Island	1		1						
Italien	17	23	40	5	8	13	3	7	10
Kosovo	5	3	8	2	1	3		1	1
Kroatien	7	5	12	2	1	3	2	1	3
Lettland	1	5	6	1	1	2	1		1
Litauen	1	7	8		1	1			
Luxemburg		6	6		2	2		1	1
Mazedonien	1	4	5						
Moldau, Republik	1	1	2						
Montenegro	1	2	3						
Niederlande	8	11	19		2	2		1	1
Norwegen	1		1						
Österreich	11	13	24	3	2	5	1		1
Polen	12	17	29	4	3	7	4	3	7
Portugal	8	21	29	3	10	13		7	7
Rumänien	7	9	16		3	3		2	2
Russische Föderation	24	77	101	3	17	20	2	12	14
Schweden	1		1						
Schweiz	4	4	8	2		2	2		2
Serbien	5	8	13	2	2	4	1	1	2
Slowakei		4	4		2	2			
Slowenien	2	2	4						
Spanien	9	26	35	1	4	5	1	4	5
Tschechische Republik		3	3						
Türkei	163	218	381	25	37	62	18	20	38
Ukraine	22	38	60	2	9	11	2	6	8
Ungarn	2	1	3	1		1	1		1
Vereinigtes Königreich	8	5	13	5	2	7	4	2	6
Weißrussland	3	8	11	1	1	2	1	2	3
Zypern		1	1		1	1			
EUROPA	383	601	984	73	132	205	49	86	135

Land	Ges			1. FS			1. HS		
	M	W	Ges	M	W	Ges	M	W	Ges
Australien	1	3	4	1		1			
Neuseeland	1	1	2						
AUSTRALIEN	2	4	6	1		1			

noch Vollstudierende mit ausländischer Staatsangehörigkeit

Land	Ges			1. FS			1. HS		
	M	W	Ges	M	W	Ges	M	W	Ges
Afghanistan	9	5	14	1	3	4		3	3
Armenien	4	7	11	2			2		2
Aserbaidschan	2	3	5		2	2		1	1
Bangladesch	88	21	109	9	3	12	8	3	11
China	105	110	215	32	19	51	22	15	37
Georgien	5	15	20	2	3	5	2	2	4
Hongkong	1	1	2	1	1	2		1	1
Indien	188	80	268	47	15	62	44	15	59
Indonesien	12	17	29		5	5		4	4
Irak	4	2	6	2	1	3	2	1	3
Iran	46	37	83	4	8	12	3	5	8
Israel	1	1	2						
Japan	2	1	3		1	1		1	1
Jemen	2	1	3						
Jordanien	8	2	10	2		2	2		2
Kasachstan	2	4	6	1	1	2	1	1	2
Katar	1		1						
Korea, Republik	4	13	17		3	3		1	1
Libanon	8	7	15	1	1	2	1	1	2
Macau		1	1						
Malaysia	1	2	3		1	1		1	1
Mongolei	1	1	2	1		1	1		1
Nepal	8	2	10	2		2	1		1
Pakistan, Islamische Rep.	84	18	102	10	2	12	6	2	8
Palästinens. Gebiete	5	1	6	1		1			
Philippinen	1	3	4						
Saudi-Arabien		1	1						
Singapur	2	3	5	1	1	2	1	1	2
Sri Lanka	7	6	13		1	1		1	1
Syrien, Arabische Republik	78	25	103	20	9	29	16	7	23
Taiwan	3	12	15		2	2		2	2
Thailand	5	7	12		2	2		2	2
Turkmenistan	2		2						
Usbekistan	4	2	6	1		1			
Vietnam	9	13	22		4	4		3	3
ASIEN	702	424	1126	140	88	228	112	73	185

Land	Ges			1. FS			1. HS		
	M	W	Ges	M	W	Ges	M	W	Ges
Argentinien	3		3						
Bolivien	3	1	4	1		1			
Brasilien	13	20	33	4	6	10	3	3	6
Chile	6	9	15		1	1		1	1
Costa Rica		2	2		1	1		1	1
Ecuador	3	2	5		1	1		1	1
El Salvador	1		1						
Jamaika		1	1		1	1		1	1
Kanada	4	10	14	3	4	7	3	4	7
Kolumbien	7	15	22		5	5		4	4
Kuba	2	1	3						
Mexiko	9	8	17		2	2		2	2
Nicaragua	1	1	2						
Panama	1		1	1		1	1		1
Paraguay	1		1						
Peru	4	4	8	1		1	1		1
Trinidad und Tobago	1	2	3						
Uruguay	1		1						
Venezuela		5	5		2	2		2	2
Vereinigte Staaten	17	39	56	5	8	13	4	7	11
AMERIKA	77	120	197	15	31	46	12	26	38

noch Vollstudierende mit ausländischer Staatsangehörigkeit

Land	Ges			1. FS			1. HS		
	M	W	Ges	M	W	Ges	M	W	Ges
Ägypten	33	7	40	2	1	3	2	1	3
Algerien	3	1	4	2		2	2		2
Äthiopien		4	4		1	1		1	1
Benin	5		5	2		2	1		1
Elfenbeinküste	3	2	5		1	1			
Eritrea	1		1						
Gambia	2	1	3						
Ghana	24	11	35	6	4	10	5	3	8
Guinea	9		9	3		3	2		2
Kamerun	40	25	65	6	7	13	3	2	5
Kenia	4	2	6	1	1	2	1	1	2
Kongo, Republik	1		1	1		1			
Libyen	1		1						
Marokko	18	12	30	7	5	12	7	5	12
Mauretanien	1		1	1		1	1		1
Mauritius	1	1	2						
Mosambik		1	1						
Nigeria	145	42	187	39	13	52	36	12	48
Ruanda	1		1						
Senegal	2		2						
Sierra Leone	1		1						
Simbabwe	1		1						
Südafrika	1		1	1		1			
Sudan	3		3	1		1			
Südsudan		1	1		1	1		1	1
Tansania		1	1						
Togo	4	1	5	1		1	1		1
Tschad	1		1						
Tunesien	10	6	16	1	1	2			
Uganda		2	2						
AFRIKA	315	120	435	74	35	109	61	26	87

Land	Ges			1. FS			1. HS		
	M	W	Ges	M	W	Ges	M	W	Ges
Staatenlos	8	8	16	2		2	1		1
Ungeklärt	1		1						
SONSTIGE	9	8	17	2		2	1		1

Land	Ges			1. FS			1. HS		
	M	W	Ges	M	W	Ges	M	W	Ges
Welt Ges.	1488	1277	2765	305	286	591	235	211	446

2. Ausländische Studierende gesamt im WS 20/21

Vollstudierende	Gaststudierende (max. zwei Jahre an der Universität Bremen; im Rahmen von Stipendien, Programmen u. ä.)	HERE + YUFE + Vorbereitungsstudierende (müssen noch Sprachprüfung oder Feststellungsprüfung ablegen, bevor sie den Status Vollzeitstudierender erlangen)	Gesamt
2765	64	58+31+98	3012

3. ERASMUS+ Programm

Anzahl der bilateralen Erasmus Verträge mit europäischen Partnerhochschulen

Land	2019/2020	Land	2019/2020
Belgien	15	Niederlande	25
Bulgarien	4	Norwegen	22
Dänemark	16	Österreich	17
Estland	10	Polen	52
Finnland	22	Portugal	23
Frankreich	82	Rumänien	13
Griechenland	14	Schweden	34
Großbritannien	27	Schweiz	17
Irland	8	Slowakei	5
Island	2	Slowenien	8
Italien	62	Spanien	96
Kroatien	3	Tschechische Rep.	18
Lettland	12	Türkei	76
Litauen	7	Ungarn	10
Luxemburg	2	Zypern	1
Malta	1	Gesamt	704

Studierende der Universität Bremen, die im Rahmen des Erasmus-Programms eine Auslandsmobilität durchgeführt haben

Land	Studium	Praktikum	Land	Studium	Praktikum
Belgien	10	5	Österreich	7	4
Dänemark	12		Polen	10	1
Estland	9		Portugal	10	1
Finnland	9	2	Rumänien	1	
Frankreich	38	9	Schweden	23	3
Griechenland	5	4	Slowakei		1
Irland	18	2	Slowenien	4	
Island		1	Spanien	47	8
Italien	27	1	Tschechien	5	1
Lettland	2		Türkei	12	5
Malta	2		Ungarn	5	
Niederlande	19	7	Vereinigtes Kör	53	7
Norwegen	18		Gesamt	346	62

Ausländische Studierende, die im Rahmen des Erasmus-Programms an der Universität Bremen studiert haben

Land	Ges	Land	Ges
Belgien	1	Österreich	3
Bulgarien	2	Polen	10
Dänemark	3	Portugal	4
England	14	Rumänien	5
Estland	1	Slowakei	2
Finnland	3	Slowenien	5
Frankreich	13	Spanien	26
Griechenland	3	Tschechien	2
Irland	2	Türkei	24
Island	1	Ungarn	5
Italien	29	Gesamt	159
Niederlande	1		

Lehrende der Universität Bremen, die im Rahmen des Erasmus-Programms im Hochschuljahr 2018/2019 an einer europäischen Partnerhochschule unterrichtet haben

Land	2019/20
Frankreich	1
Großbritannien	2
Italien	1
Polen	1
Schweden	2
Spanien	1
Türkei	1
Gesamt	9

Mitarbeiter*innen der Universität Bremen, die im Rahmen des Erasmus-Programms im Hochschuljahr 2018/19 an einer europäischen Partnerhochschule eine Fortbildung gemacht haben

Land	2019/20
Estland	1
Frankreich	1
Großbritannien	1
Kroatien	1
Spanien	3
Zypern	2
Gesamt	9

Erasmus+ Mobilität mit Partnerländern im Hochschuljahr 2018/19: Georgien, Kamerun, Kanada, Nigeria, Tschad, Ukraine, Vietnam

Programm	Ges
Outgoing-Studierende/Praktikanten	
Incoming-Studierende/Praktikanten	9
Outgoing Dozenten-/Personalmobilität	12
Incoming Dozenten-/Personalmobilität	6

4. Studierendenmobilität außerhalb Europas

Studierende der Universität Bremen, die für einen Studien-oder Praktikumsaufenthalt außerhalb Europas eine Förderung des PROMOS-Programms erhalten haben

Art der Förderung	2019
Studienaufenthalt	54
Praktikum	19
Gesamt	73

Studierende der Universität Bremen, die an einer unserer außereuropäischen Partnerhochschulen studiert haben

Outgoings

Kontinent	2019/20
Afrika	14
Asien	25
Osteuropa	12
Nordamerika	21
Lateinamerika	8
Gesamt	80

Ausländische Studierende, die im Rahmen unserer aussereuropäischen Partnerschaften an der Universität Bremen studiert haben**Incomings**

Kontinent	2019/20
Afrika	1
Asien	16
Australien	10
Nordamerika	11
Lateinamerika	6
Gesamt	44

E. Gleichstellung

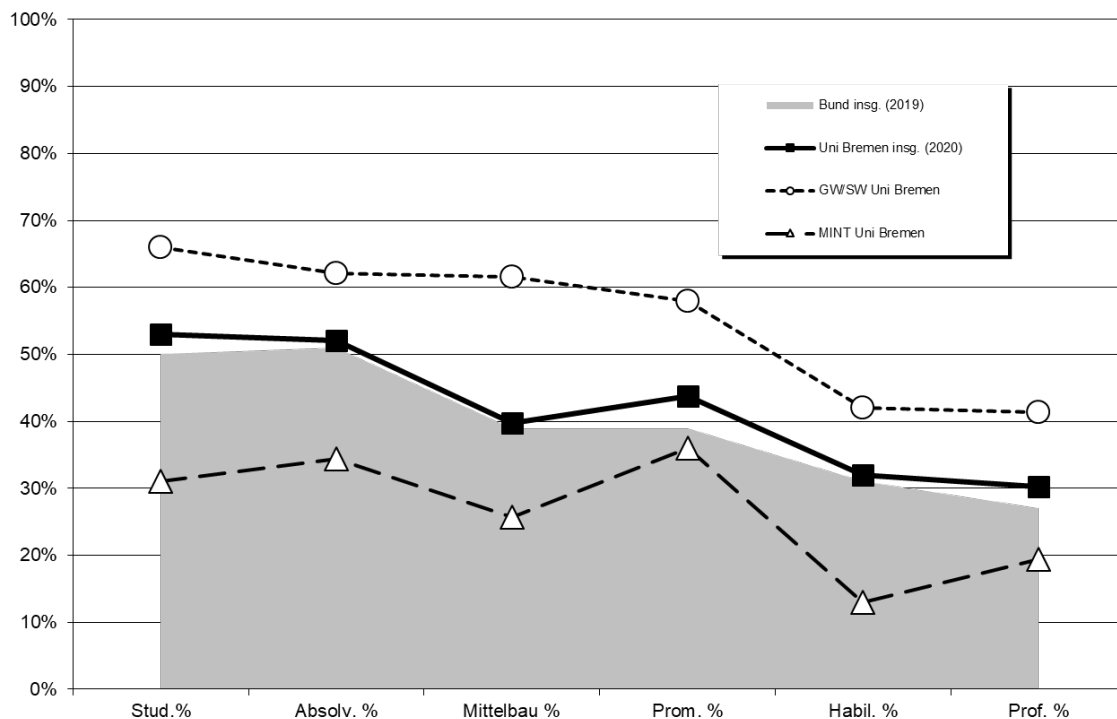
1. Kaskadenmodell: weibl. Anteile auf den verschiedenen Qualifikationsstufen

	Anteil weiblich in %					
	Stud. %	Absolv. %	Mittelbau %	Prom. %	Habil. %	Prof. %
FB 01 Physik/E-Technik	21%	26%	21%	28%		9%
FB 02 Bio/Chemie	59%	64%	39%	53%		23%
FB 03 Mathe/Informatik	29%	31%	27%	18%		29%
FB 04 Prod.technik	19%	19%	20%	29%		9%
FB 05 Geowiss.	32%	43%	39%	53%		26%
MINT Uni Bremen	31%	34%	26%	36%	13%	19%
FB 06 Rechtswiss.	64%	73%	45%	48%		19%
FB 07 Wirtschaftswiss.	46%	45%	41%	47%		18%
FB 08 Soz./Pol.	53%	57%	51%	51%		44%
FB 09 Kulturwiss.	71%	77%	57%	78%		57%
FB 10 Sprach./Lit.wiss.	76%	84%	82%	70%		50%
FB 11 Human./Gesundheit	83%	80%	70%	72%		47%
FB 12 Erziehungswiss.	82%	77%	75%	67%		56%
GW/SW Uni Bremen	66%	62%	62%	58%	42%	41%
MARUM			53%			53%
SOCIUM			37%			40%
sonstige Einheiten			51%			53%
Zentralverw.			46%			48%
Einheiten außerh. FB			45%			48%
Uni Bremen insg. (2020)	53%	52%	40%	44%	32%	30%
Bund insg. (2019)	50%	51%	39%	39%	31%	27%

Promotionen und Habilitationen Uni Bremen: jeweils 3-Jahresdurchschnitt-Schnitt ('18-'20)

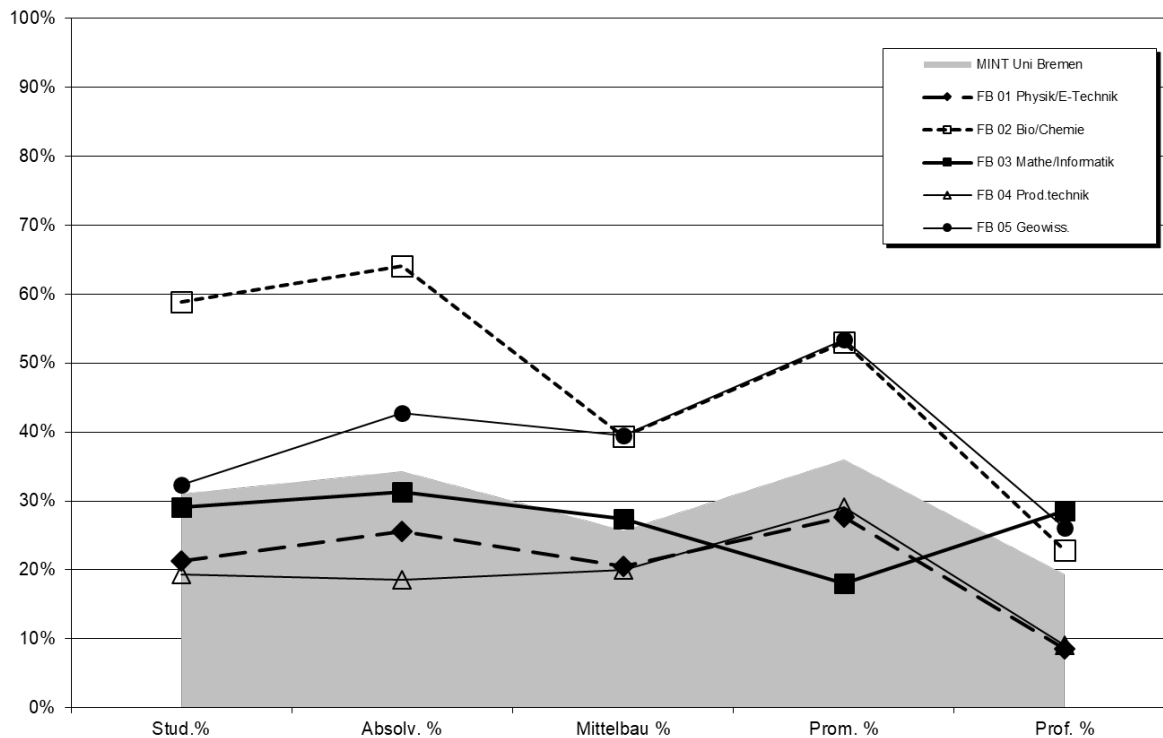
Bund-Daten: aus der Bundesstatistik (Destatis2019), bereinigt um Human-, Veterinärmedizin u. Agrarwiss.

Kaskadenmodell Uni Bremen Fächergruppen im Vergleich zur Bundesstatistik

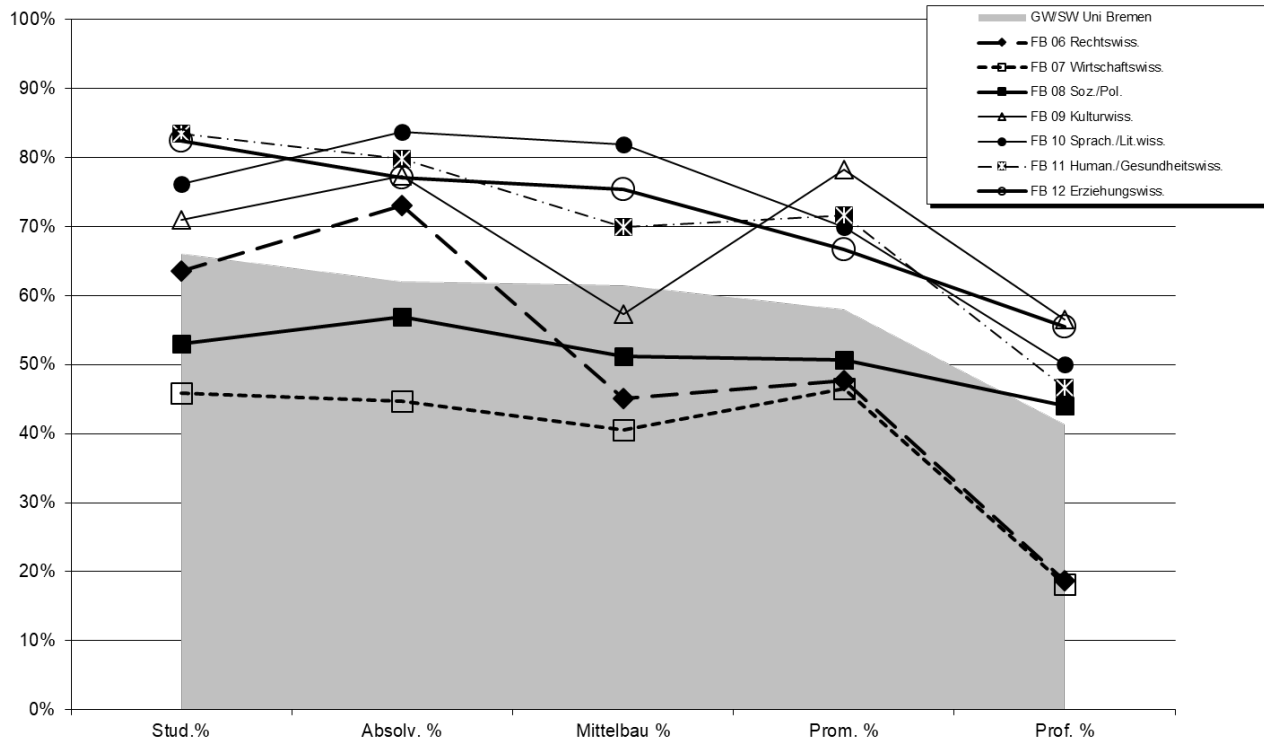


Fortsetzung: Kaskadenmodell

Kaskadenmodell Mathe/Informatik/Naturwiss./Technik (MINT)

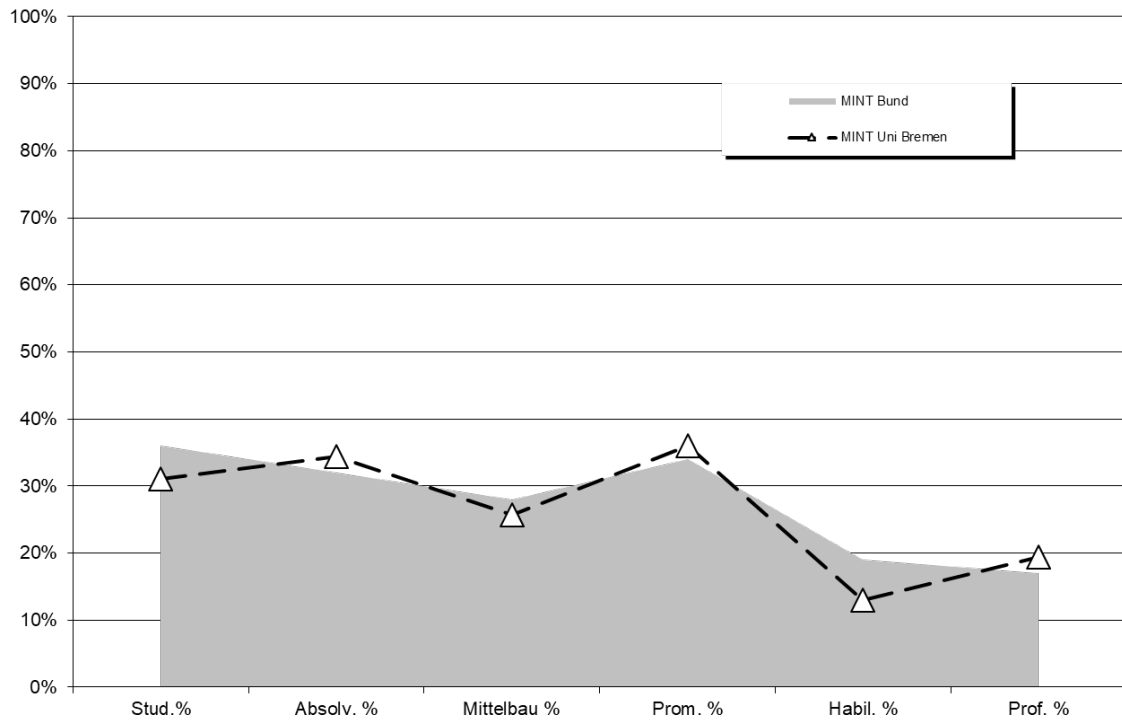


Kaskadenmodell Geistes-u. Sozialwissenschaften (GW/SW)

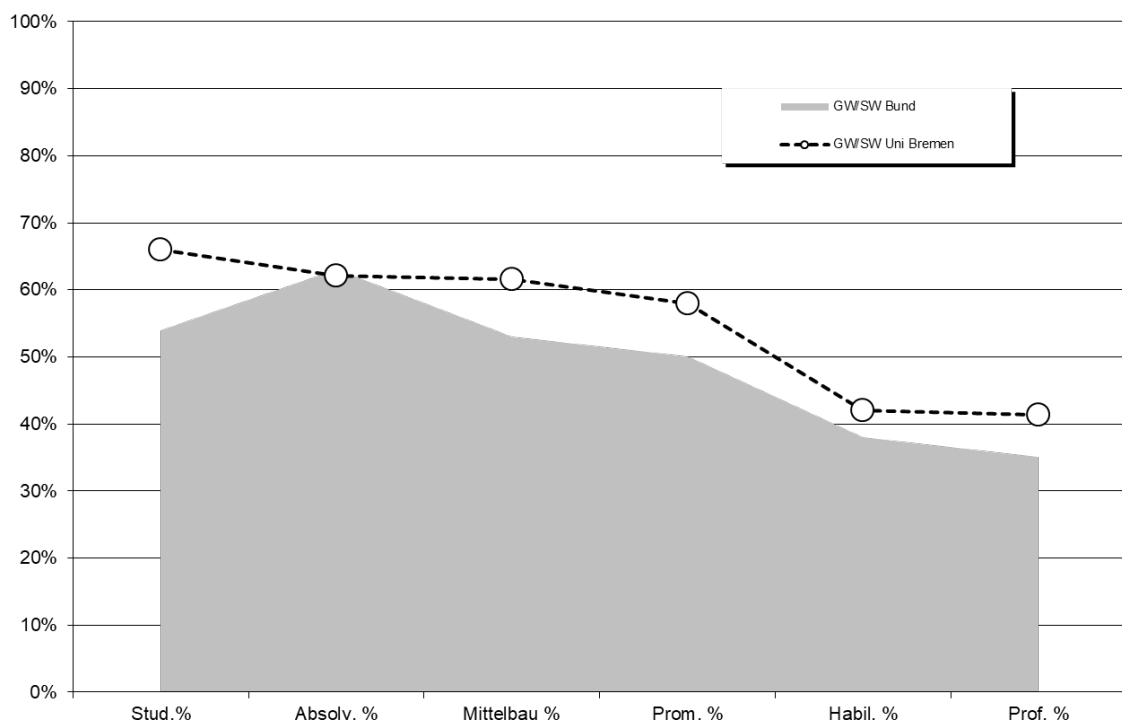


Fortsetzung: Kaskadenmodell

Kaskadenmodell Uni Bremen Fächergruppen im Vergleich zur Bundesstatistik



Kaskadenmodell Uni Bremen Fächergruppen im Vergleich zur Bundesstatistik



2. Studierende/Promotionen/Personal: Anteile weiblich im Zeitverlauf

a) Studierende

Fachbereich	weibliche Anteile in %							
	WS 13/14	WS 14/15	WS 15/16	WS 16/17	WS 17/18	WS 18/19	WS 19/20	WS 20/21
FB 01	16,9%	18,5%	19,4%	19,8%	20,5%	22,0%	23,9%	21,3%
FB 02	57,4%	57,0%	57,1%	58,5%	59,3%	59,3%	60,1%	58,9%
FB 03	31,8%	30,6%	30,9%	29,6%	28,8%	29,3%	29,5%	29,1%
FB 04	18,4%	19,1%	18,9%	18,4%	20,4%	20,1%	19,6%	19,3%
FB 05	39,9%	38,2%	36,8%	35,4%	36,2%	34,5%	35,1%	32,3%
FB 06	57,9%	57,1%	57,8%	58,4%	59,4%	60,6%	61,1%	63,6%
FB 07	45,2%	44,7%	44,1%	43,6%	43,1%	42,6%	42,9%	45,8%
FB 08	49,5%	50,6%	50,3%	51,5%	53,5%	53,1%	53,6%	53,1%
FB 09	72,2%	71,8%	73,0%	71,7%	70,4%	70,6%	70,7%	71,0%
FB 10	76,9%	76,9%	77,1%	76,5%	76,9%	76,4%	76,4%	76,2%
FB 11	78,5%	79,4%	79,9%	80,5%	81,0%	81,9%	82,0%	83,5%
FB 12	82,0%	75,6%	75,5%	75,5%	73,7%	74,3%	75,8%	82,4%
o.A.	57,9%	79,1%	78,5%	73,6%	75,6%	75,6%	75,3%	74,7%
Uni gesamt	50,7%	50,8%	51,2%	51,1%	51,8%	51,9%	52,5%	52,7%

Fachbereich	weibliche Anteile in %							
	WS 13/14	WS 14/15	WS 15/16	WS 16/17	WS 17/18	WS 18/19	WS 19/20	WS 20/21
FB 01 - 05	30,3%	30,2%	30,5%	30,1%	30,9%	31,2%	31,7%	30,6%
FB 06 - 12	63,6%	63,9%	64,0%	64,1%	64,5%	64,6%	65,0%	66,1%
Uni Ges	50,7%	50,8%	51,2%	51,1%	51,8%	51,9%	52,5%	52,7%

b) Promotionen

	weibliche Anteile in %										
	2010	2011	2012	2013	2014	2015	2016	2017	2018	2019	2020
FB 01	25,7%	29,0%	18,8%	23,4%	27,8%	14,7%	23,1%	31,3%	22,9%	25,0%	36,7%
FB 02	65,1%	58,9%	61,1%	57,1%	63,2%	63,0%	62,5%	64,7%	57,1%	56,4%	44,4%
FB 03	20,8%	4,5%	37,8%	39,4%	14,7%	20,0%	28,9%	23,3%	18,4%	20,0%	15,8%
FB 04	18,2%	19,0%	9,4%	3,8%	16,7%	12,5%	33,3%	21,1%	26,4%	30,3%	31,7%
FB 05	51,9%	50,0%	55,9%	30,4%	43,9%	31,0%	55,2%	53,3%	54,5%	60,7%	45,2%
FB 06	59,5%	31,8%	40,0%	42,1%	41,2%	56,3%	62,1%	52,4%	43,8%	66,7%	42,1%
FB 07	37,5%	10,0%	23,5%	37,9%	33,3%	30,4%	17,6%	22,2%	54,2%	48,1%	36,4%
FB 08	61,5%	70,0%	60,0%	52,2%	48,4%	55,6%	53,6%	53,6%	44,0%	65,4%	37,5%
FB 09	72,7%	66,7%	35,7%	75,0%	77,8%	100,0%	60,0%	63,6%	72,7%	100,0%	75,0%
FB 10	50,0%	50,0%	55,6%	71,4%	100,0%	87,5%	75,0%	83,3%	90,0%	60,0%	60,0%
FB 11	56,5%	65,4%	76,7%	66,7%	64,7%	60,0%	59,1%	59,4%	68,2%	66,7%	78,9%
FB 12	22,2%	50,0%	45,5%	50,0%	20,0%	54,5%	100,0%	71,4%	72,7%	40,0%	100,0%
Gesamt	48,8%	43,4%	44,4%	41,6%	42,8%	40,3%	45,9%	45,1%	44,7%	45,5%	40,8%

	weibliche Anteile in %										
	2010	2011	2012	2013	2014	2015	2016	2017	2018	2019	2020
FB 01 - 05	44,4%	40,7%	39,6%	33,7%	38,4%	31,2%	41,1%	39,7%	36,3%	37,7%	34,1%
FB 06 - 12	53,8%	47,7%	51,5%	53,3%	51,8%	55,4%	54,0%	53,7%	59,7%	60,2%	53,1%
Gesamt	48,8%	43,4%	44,4%	41,6%	42,8%	40,3%	45,9%	45,1%	44,7%	45,5%	40,8%

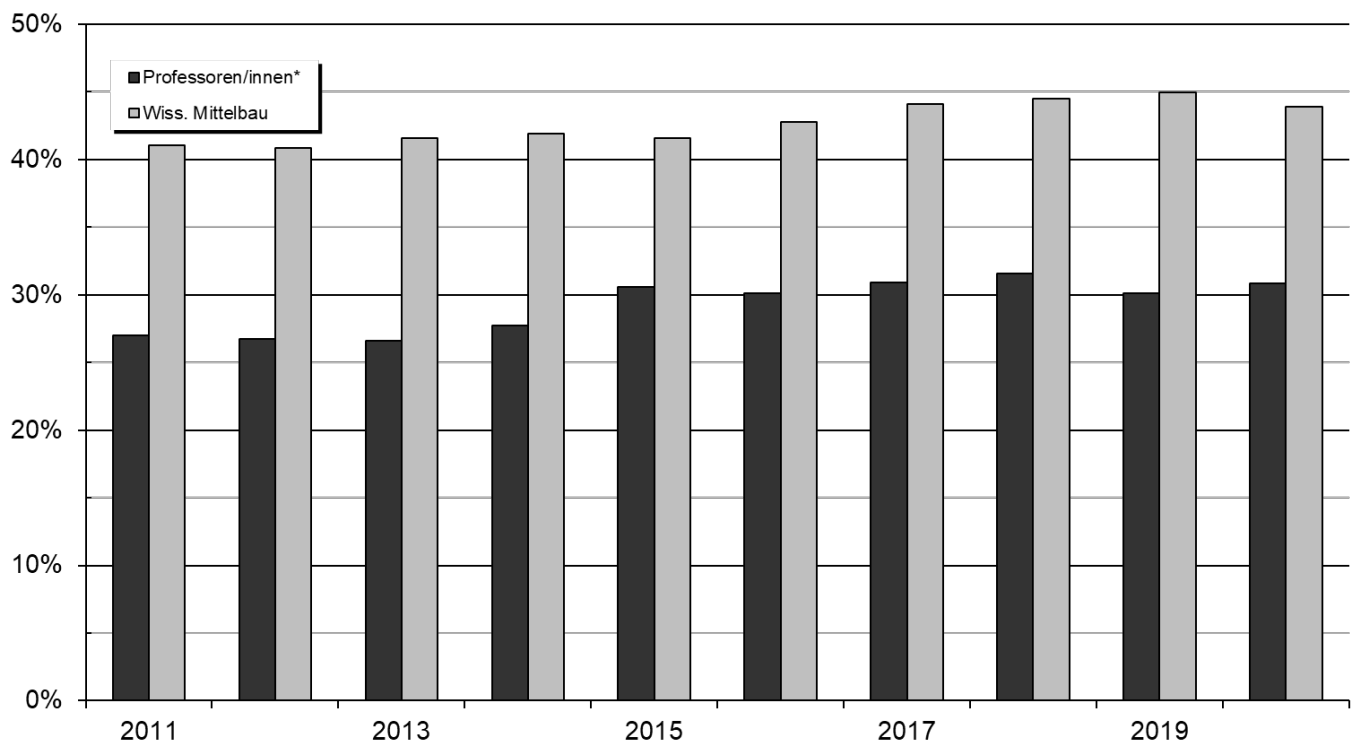
Fachbereiche sind über den 1. Gutachter zugeordnet.

c) Personal (Köpfe:) Weibliches Personal insgesamt (Köpfe in %) im Zeitverlauf

	2011	2012	2013	2014	2015	2016	2017	2018	2019	2020
Arbeiter/innen	41%	40%	38%	36%	33%	32%	31%	31%	31%	33%
Sekretariate	99%	99%	99%	99%	99%	99%	99%	99%	99%	99%
Techniker/innen	37%	35%	36%	36%	35%	33%	33%	32%	33%	33%
Verwaltung	77%	77%	77%	78%	78%	77%	78%	77%	78%	79%
Nichtwiss. Personal insg.	63%	63%	63%	64%	63%	62%	62%	62%	63%	64%
Professoren/innen*	27%	27%	27%	28%	31%	30%	31%	32%	30%	31%
Wiss. Mittelbau	41%	41%	42%	42%	42%	43%	44%	44%	45%	44%
Wiss. Personal insg.	39%	39%	40%	40%	40%	41%	42%	43%	43%	42%
Personal insg.	48%	48%	48%	48%	48%	48%	49%	49%	50%	50%

* Koop. Prof enthalten

Anteil weiblich in %



d) Personal (VZÄ) Weibliches Personal insgesamt (Vollzeitäquivalente in %) im Zeitverlauf

	2011	2012	2013	2014	2015	2016	2017	2018	2019	2020
Arbeiter/innen	29%	29%	27%	26%	24%	23%	23%	24%	25%	28%
Sekretariate	99%	100%	100%	99%	99%	99%	99%	98%	99%	99%
Techniker/innen	31%	30%	31%	31%	30%	29%	29%	28%	29%	29%
Verwaltung	73%	73%	74%	75%	75%	74%	75%	74%	76%	77%
Nichtwiss. Personal insg.	57%	57%	58%	58%	58%	57%	58%	57%	59%	60%
Professoren/innen*	26%	26%	26%	28%	30%	29%	29%	30%	29%	30%
Wiss. Mittelbau	37%	37%	37%	38%	38%	38%	40%	41%	41%	40%
Wiss. Personal insg.	35%	35%	36%	36%	36%	36%	38%	39%	39%	38%
Personal insg.	43%	43%	43%	44%	44%	44%	45%	45%	46%	46%

* Koop. Prof enthalten

Fortsetzung: weiblicher Anteil in % Personal (VZÄ)

Wissenschaftlicher Mittelbau

	2010	2011	2012	2013	2014	2015	2016	2017	2018	2019	2020
FB 01	18%	17%	19%	18%	17%	19%	18%	18%	20%	20%	21%
FB 02	46%	49%	49%	48%	49%	50%	43%	42%	39%	37%	39%
FB 03	23%	25%	24%	26%	25%	22%	26%	29%	30%	26%	27%
FB 04	23%	25%	26%	22%	19%	22%	19%	22%	23%	21%	20%
FB 05	24%	25%	26%	26%	29%	29%	27%	31%	36%	43%	39%
IW/NW	24%	25%	26%	25%	25%	25%	24%	26%	27%	26%	26%
FB 06	47%	42%	45%	44%	44%	41%	41%	40%	40%	43%	45%
FB 07	28%	32%	32%	32%	32%	33%	36%	36%	39%	40%	41%
FB 08	49%	48%	40%	46%	54%	46%	50%	49%	51%	51%	51%
FB 09	53%	51%	50%	51%	51%	54%	52%	56%	59%	59%	57%
FB 10	70%	68%	71%	68%	71%	72%	75%	72%	74%	75%	82%
FB 11	58%	59%	56%	61%	58%	59%	63%	69%	68%	68%	70%
FB 12	66%	67%	64%	66%	69%	73%	74%	74%	71%	71%	75%
GW/SW	56%	54%	52%	53%	55%	55%	57%	58%	59%	60%	62%
MARUM			35%	38%	38%	33%	39%	41%	39%	40%	37%
SOCIUM			46%	46%	46%	51%	47%	48%	54%	53%	51%
sonstige Einheiten	39%	41%		46%	46%	46%	51%	47%	48%	46%	48%
Zentralverw.	62%	69%	72%	61%	59%	69%	69%	82%	84%	85%	75%
Einheiten außerh. FB	40%	42%	44%	44%	44%	44%	45%	48%	47%	48%	45%
Insgesamt	36%	37%	37%	37%	38%	38%	38%	40%	41%	41%	40%

Prof (inkl. Junior)

	2010	2011	2012	2013	2014	2015	2016	2017	2018	2019	2020
FB 01	6%	6%	6%	6%	6%	9%	6%	6%	9%	9%	9%
FB 02	17%	17%	16%	18%	18%	20%	20%	19%	21%	23%	23%
FB 03	24%	27%	25%	25%	30%	28%	33%	31%	30%	29%	29%
FB 04	5%	5%	5%	5%	4%	9%	9%	9%	8%	9%	9%
FB 05	15%	19%	22%	20%	22%	22%	23%	18%	24%	25%	26%
IW/NW	14%	15%	15%	15%	17%	18%	19%	18%	19%	19%	19%
FB 06	36%	43%	31%	25%	14%	13%	18%	13%	12%	18%	19%
FB 07	6%	7%	6%	6%	16%	17%	15%	10%	20%	17%	18%
FB 08	35%	37%	41%	44%	47%	49%	47%	48%	58%	48%	44%
FB 09	35%	47%	55%	55%	52%	60%	64%	63%	60%	43%	57%
FB 10	39%	44%	44%	39%	39%	52%	50%	52%	47%	48%	50%
FB 11	43%	43%	46%	45%	53%	53%	41%	41%	47%	41%	47%
FB 12	64%	56%	50%	47%	50%	50%	41%	40%	39%	49%	56%
GW/SW	36%	40%	40%	39%	40%	43%	40%	40%	42%	38%	41%
MARUM			42%	29%	30%	33%	33%	45%	45%	53%	53%
SOCIUM			17%		26%	40%	38%	100%	20%	38%	36%
sonstige Einheiten	18%	17%		42%	29%	30%	33%	33%	45%	45%	53%
Zentralverw.								50%	43%	25%	20%
Einheiten außerh. FB	17%	15%	20%	16%	26%	33%	33%	48%	36%	38%	35%
Insgesamt	24%	26%	26%	26%	28%	30%	29%	29%	30%	29%	27%

e) Habilitationen

	weibliche Anteile in %										
	2010	2011	2012	2013	2014	2015	2016	2017	2018	2019	2020
NW	25%	0%	50%	33%	0%	0%	0%	0%	0%	25%	0%
GW	11%	40%	33%	63%	100%	57%	63%	40%	80%	33%	0%
Gesamt	18%	25%	40%	55%	33%	57%	33%	24%	57%	29%	0%

Einzelseiten mit ausführlichen Daten über die Fachbereiche 01 – 12

III. Fachbereichsbezogene Daten

Auf den folgenden Seiten werden Daten über die einzelnen Fachbereiche dargestellt. Ein Teil der Daten wurde bereits aggregiert für die Gesamtuniversität im allgemeinen Teil aufgeführt, andere hingegen sind zusätzliche fachspezifische Informationen.

Auf folgendes ist hinzuweisen: Die Studienfallzahlen der nachfolgenden Fachbereichsdaten sind immer inklusive Beurlaubte.

A. Allgemeine Erläuterungen und Definitionen zu den folgenden Tabellen

Alle Studienfalldaten stammen aus internen Studienfallstatistiken des Referates 05 (Stichtag: 01.12.2020). Es handelt sich um alle Studierenden, die zu diesem Zeitpunkt an der Universität Bremen immatrikuliert sind. Die Prüfungsdaten sind der amtlichen Prüfungsstatistik entnommen.

1. *Studienfälle nach Fachsemestern*

RSZ:

Studienfälle in der Regelstudienzeit. Die Regelstudienzeit ist die in den Prüfungsordnungen festgelegte Studienzeit, in der bei einem Vollzeitstudium ein erster berufsqualifizierender Abschluss erworben werden kann.

Studienfälle:

Studierende werden in jedem ihrer Fächer als Studienfall gezählt.

2. *Studienfälle nach Hochschulsesemestern*

Studienfälle:

Studierende werden in jedem ihrer Fächer als Studienfall gezählt.

3. *Studienfälle nach Alter*

1. HS:

Studienfälle im ersten Hochschulsemester, sie sind eine Teilmenge der 1. Fachsemester.

1. FS:

Studienfälle im ersten Fachsemester; sie setzen sich aus Ersteinschreibern und Neueinschreibern sowie Rückmeldern, die sich im 1. FS befinden, zusammen.

Ø Alter:

Einfache Mittelwertberechnung; in die Mittelwertberechnung fließen die einzelnen Altersangaben mit zwei Nachkommastellen ein. Eine Berechnung des Median ist für die Zukunft vorgesehen.

4. Studienfallentwicklung

Studienfallentwicklung:

Darstellung der Studienfallzahlen Gesamt (inklusive Beurlaubte) und im 1. Fachsemester (inklusive Beurlaubte) im Zeitverlauf.

5. Studienfallkohorten

Darstellung des Studienverlaufs der Studienanfänger des jeweiligen Wintersemesters.

Die angegebenen Schwundquoten beziehen sich jeweils auf die Zahl der Studienanfänger im 1. Fachsemester.

Für den angegebenen Schwund können verschiedene Ursachen in Betracht kommen. So kann dahinter ein Hochschulwechsel, ein Fachwechsel oder sogar die vollständige Aufgabe des Studiums stehen. Hinter dem Schwund kann auch ein Studienabschluss stehen. Durch Neueinschreiber in höheren Fachsemestern können die Kohorten auch Zuwachs bekommen.

Es handelt sich nicht um „echte Personenkohorten“ sondern um eine Betrachtung der Fallzahlen in den jeweiligen Semestern.

6. Abschlussprüfungen im Prüfungsjahr

Abschlussprüfungen:

Prüfungen insgesamt inklusive endgültig nicht bestandene Prüfungen. Endgültig nicht bestandene Prüfungen werden in einer extra Spalte ausgewiesen. Die Absolventen werden in jedem Fach gezählt (Fallstatistik).

Prüfungsjahr:

Das Prüfungsjahr beinhaltet das Sommersemester und das vorangegangene Wintersemester (Prüfungsjahr 2020: (WS 19/20 und SS 20).

Bachelor:

Bei Bachelorstudiengängen sind die Absolventen sowohl in ihren Haupt- als auch in Ihren Nebenfächern gezählt worden. Es handelt sich also um Prüfungsfälle.

7. Absolventen: Studiendauer und Alter im Prüfungsjahr

Absolventen:

Prüfungen exklusive endgültig nicht bestandene Prüfungen.

MW:

Einfache Mittelwertberechnung.

Median:

Der Median ist der in der Mitte gelegene Wert (Alter, Studiendauer), d.h. im betrachteten Prüfungsjahr gibt es ebenso viele Absolventen mit höherer, als auch mit niedrigerer Studiendauer bzw. Alter.

Alter:

Zur Berechnung des Mittelwertes und des Median wird die Altersangabe mit zwei Nachkommastellen herangezogen.

Studiendauer:

Zur Berechnung der mittleren Studiendauern wurden die vollen Fachsemester herangezogen, egal ob die Prüfung am 1. oder am letzten Tag des Semesters stattgefunden hat. Insofern können der Mittelwert und der Median etwas höher ausfallen, als bei einer unterstellten Gleichverteilung innerhalb des Semesters.

8. *Absolventen im Zeitverlauf*

Absolventenentwicklung:

Darstellung der Absolventen im Zeitverlauf (exklusive endgültig nicht bestandene Prüfungen).

Bachelor: HF

FaBiWi: 1. Fach

B. Fachbereich 01

1. Studienfälle nach Fachsemestern im WS 20/21

Studiengang	Abschluss	G	1	2	3	4	5	6	7	8	9	10	11	12	13	14	>14	Ges	RSZ
Communication and Information Technology	Master	M		27		16		13		8		2		5	1		1	73	43
Communication and Information Technology	Master	W		8		5		6		5								24	13
		Ges		35		21		19		13		2		5	1		1	97	56
Control, Microsystems, Microelectronics	Master	M		44		27	1	33		13		5						123	71
Control, Microsystems, Microelectronics	Master	W		10		11		5		3		1						30	21
		Ges		54		38	1	38		16		6						153	92
Elektrotechnik	M.Ed.berufl.	LF M	3															3	3
		Ges	3															3	3
Elektrotechnik und Informationstechnik	BA VF	M	44	1	27	1	26		19		22	2	8	1	1		7	159	99
Elektrotechnik und Informationstechnik	BA VF	W	3		3		4	1	3	1	2		1					18	11
		Ges	47	1	30	1	30	1	22	1	24	2	9	1	1		7	177	110
Elektrotechnik und Informationstechnik	Master	M	14	1	19	2	14	1	3	1	1	1	4					61	36
Elektrotechnik und Informationstechnik	Master	W	1	1	6		4		1		1							13	8
		Ges	15	2	25	2	18	1	3	1	2	1	4					74	44
Environmental Physics	Master	M	18		14		9		6		1							48	32
Environmental Physics	Master	W	4		3		7	1										15	7
		Ges	22		17		16	1	6		1							63	39
Informationstechnik	M.Ed.berufl.	LF M	3															3	3
Informationstechnik	M.Ed.berufl.	LF W		1														1	1
		Ges	3	1														4	4
Physik	BA VF	M	39		30		32		17	1	4	3	3		5		2	136	101
Physik	BA VF	W	17		14		5		5		1	1	1		3		2	47	36
		Ges	56		44		37		22	1	4	3	4		8		4	183	137
Physik	BA LA Gy/OS	LF M	17		11	1	8	1	6		5		4		2		2	57	38
Physik	BA LA Gy/OS	LF W	15	1	12		5		8	1								42	33
		Ges	32	1	23	1	13	1	14	1	5		4		2		2	99	71
Physik	M.Ed.berufl.	LF M	4				1					1						6	4
		Ges	4				1					1						6	4
Physik	M.Ed.Gy/OS	LF M	1	1	4		3				1	1	1					12	6
Physik	M.Ed.Gy/OS	LF W	2		3	1	2		1									9	6
		Ges	3	1	7	1	5		1		1	1	1					21	12
Physik	Master	M	11	4	14	4	7	2	2	3	3		3				1	54	33
Physik	Master	W	1		4		1						1					7	5
		Ges	12	4	18	4	8	2	2	3	3		4				1	61	38
Space Sciences and Techn. -	Master	M	18		9		6		1									34	27
Space Sciences and Techn.	Master	W	4		8	1	2											15	13
		Ges	22		17	1	8		1									49	40
Systems Engineering	BA VF	M	41		41		36	1	27		23	1	13		2		7	192	146
Systems Engineering	BA VF	W	7	1	8	2	3	2	5	1	1						2	32	28
		Ges	48	1	49	2	39	3	32	1	24	1	13		2		9	224	174
Systems Engineering	Master	M	16	11	21	12	6	2	3	2								73	48
Systems Engineering	Master	W	1		2				1									4	3
		Ges	17	11	23	12	6	2	4	2								77	51
Wirtschaftsingenieurwesen Elektrotechnik	BA VF	M	36	3	36	1	29	1	15		12		4		2			139	106
Wirtschaftsingenieurwesen Elektrotechnik	BA VF	W	8	1	11		4	1	3		8		1	1	1			39	25
		Ges	44	4	47	1	33	2	18		20		5	1	3			178	131
Wirtschaftsingenieurwesen Elektrotechnik	Master	M	6	1	7		11	3	5		2							35	14
Wirtschaftsingenieurwesen Elektrotechnik	Master	W	2		3		1											6	5
		Ges	8	1	10		12	3	5		2							41	19

Studienfälle im FB 01: 1510

2. Studienfälle nach Hochschulsemestern im WS 20/21

Studiengang	Abschluss	G	1	2	3	4	5	6	7	8	9	10	11	12	13	14	>14	Ges
Communication and Information Technology	Master	M		27		14		13	1	8		2		6		1	1	73
Communication and Information Technology	Master	W		8		4		7		5								24
		Ges		35		18		20	1	13		2		6		1	1	97
Control, Microsystems, Microelectronics	Master	M		43		24	1	31	2	13		4		2		1	2	123
Control, Microsystems, Microelectronics	Master	W		10		9		6		3		1					1	30
		Ges		53		33	1	37	2	16		5		2		1	3	153
Elektrotechnik und Informationstechnik	BA VF	M	24	3	29		21	2	21	2	22	2	10		3		20	159
Elektrotechnik und Informationstechnik	BA VF	W	1		5		4		2		2				1		3	18
		Ges	25	3	34		25	2	23	2	24	2	10		4		23	177
Elektrotechnik und Informationstechnik	Master	M	2		3	1	1		1		6	1	13	4	7		22	61
Elektrotechnik und Informationstechnik	Master	W									2		1	1	2		7	13
		Ges	2		3	1	1		1		8	1	14	5	9		29	74
Elektrotechnik	M.Ed.berufl.	LF M											1	1			1	3
		Ges											1	1			1	3
Environmental Physics	Master	M	10		11	2	8		8		3		1		2		3	48
Environmental Physics	Master	W	4		2		5	1						1	1		1	15
		Ges	14		13	2	13	1	8		3		1	1	3		4	63
Informationstechnik	M.Ed.berufl.	LF M														1	2	3
Informationstechnik	M.Ed.berufl.	LF W															1	1
		Ges														1	3	4
Physik	BA VF	M	29	1	27	2	24	1	15	2	8	1	3	3	6		14	136
Physik	BA VF	W	9		9		7		3	1	3	1	2	1		1	10	47
		Ges	38	1	36	2	31	1	18	3	11	2	5	4	6	1	24	183
Physik	BA LA Gy/OS	LF M	7	2	8		5	2	10		4		4	1	3		11	57
Physik	BA LA Gy/OS	LF W	6		6	1	6		10		2	1	2	1	4		3	42
		Ges	13	2	14	1	11	2	20		6	1	6	2	7		14	99
Physik	M.Ed.berufl.	LF M													2		3	6
		Ges													2		3	6
Physik	M.Ed.Gy/OS	LF M						1		1		3					7	12
Physik	M.Ed.Gy/OS	LF W						2		2		3					2	9
		Ges						3		3		6					9	21
Physik	Master	M	2	1	1				1	1	12		7		7		22	54
Physik	Master	W									1		2	1	1		2	7
		Ges	2	1	1				1	1	13		9	1	8		24	61
Space Sciences and Technologies	Master	M	16		8		4		2				1	1	1		1	34
Space Sciences and Technologies	Master	W	3		6		4				1		1					15
		Ges	19		14		8		2		1		2	1	1		1	49
Systems Engineering	BA VF	M	37	1	33	3	36	1	27		18		18	1	4	1	12	192
Systems Engineering	BA VF	W	7		5	1	4		6		2	1	2				4	32
		Ges	44	1	38	4	40	1	33		20	1	20	1	4	1	16	224
Systems Engineering	Master	M		5		2	1	1	1		8	2	20	4	10	3	16	73
Systems Engineering	Master	W									1	1	1	1		1	4	4
		Ges		5		2	1	1	1		8	3	21	4	11	3	17	77
Wirtschaftsingenieurwesen Elektrotechnik	BA VF	M	22		36		28		16	2	16	2	5	1	5	1	5	139
Wirtschaftsingenieurwesen Elektrotechnik	BA VF	W	7		13		4		3		6		2		3		1	39
		Ges	29		49		32		19	2	22	2	7	1	8	1	6	178
Wirtschaftsingenieurwesen Elektrotechnik	Master	M							2	1	2	1	8	1	7	1	12	35
Wirtschaftsingenieurwesen Elektrotechnik	Master	W							1		1		1		1		2	6
		Ges							3	1	3	1	9	1	8	1	14	41

Studienfälle im FB 01: 1510

3. Studienfälle nach Alter im WS 20/21

Studiengang	Abschluss	Gesamt		1 FS		1 HS	
		Anz	MW	Anz	MW	Anz	MW
Communication and Information Technology	Master	97	27,57				
Control, Microsystems, Microelectronics	Master	153	27,15				
Elektrotechnik	M.Ed.berufl. LF	3	31,89	3	31,89		
Elektrotechnik und Informationstechnik	BA VF	177	25,18	47	23,59	25	20,97
Elektrotechnik und Informationstechnik	Master	74	27,84	15	25,87	2	26,99
Environmental Physics	Master	63	28,78	22	28,05	14	29,25
Informationstechnik	M.Ed.berufl. LF	4	35,38	3	33,47		
Physik	BA LA Gy/OS LF	99	25,15	32	26,45	13	21,61
Physik	BA VF	183	23,47	56	22,41	38	20,24
Physik	M.Ed.berufl. LF	6	36,91	4	32,40		
Physik	M.Ed.Gy/OS LF	21	27,49	3	22,18		
Physik	Master	61	27,06	12	26,06	2	29,85
Space Sciences and Technologies	Master	49	25,57	22	24,75	19	24,74
Wirtschaftsingenieurwesen Elektrotechnik	BA VF	178	22,85	44	21,41	29	20,53
Wirtschaftsingenieurwesen Elektrotechnik	Master	41	25,98	8	26,04		

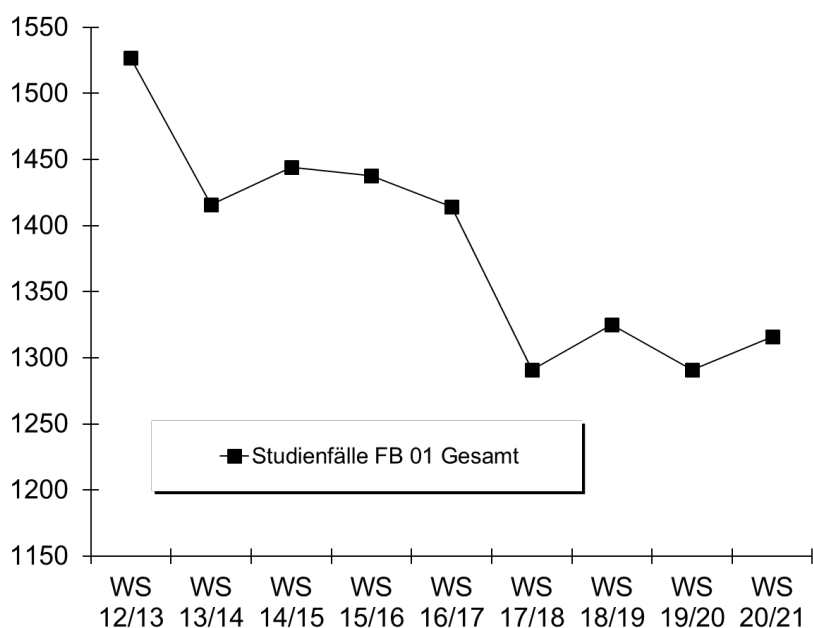
4. Studienfallentwicklung vom WS 12/13 – WS 20/21

a) Studienfälle insgesamt

		WS 12/13	WS 13/14	WS 14/15	WS 15/16	WS 16/17	WS 17/18	WS 18/19	WS 19/20	WS 20/21	
Studienfälle FB 01 Gesamt	Ges	1527	1416	1444	1438	1414	1291	1325	1291	1316	
	M	1191	1140	1147	1134	1108	1009	1012	966	1020	
	W	336	276	297	304	306	282	313	325	296	
Comm. A. Inf. Technology	Ges	29	41	50	66	65	67	72	110	97	
	Master	Ges	29	41	50	66	65	67	72	110	97
	M	19	34	43	56	54	53	54	88	73	
	W	10	7	7	10	11	14	18	22	24	
Computational Mat.Science	Ges	16	9	5	1	33	53	92	74	153	
	Master	Ges	16	9	5	1	33	53	92	153	
	M	14	8	5	1	28	45	77	55	123	
	W	2	1			5	8	15	19	30	
E-Tech. u. Inform.-Tech.	Bachelor	Ges	328	294	278	248	225	201	196	192	177
		M	283	253	239	206	191	177	167	161	159
		W	45	41	39	42	34	24	29	31	18
	Diplom	Ges	240	179	134	85	54	2			
		M	220	166	123	81	52	2			
		W	20	13	11	4	2				
	Master	Ges		4	25	57	78	80	75	72	77
		M		3	22	52	67	69	62	59	64
		W		1	3	5	11	11	13	13	13
	Promotion	Ges	54	59	50	52	52	54	51	42	32
		M	48	52	43	45	45	50	43	35	31
		W	6	7	7	7	7	4	8	7	1

Fortsetzung: Studienfälle insgesamt

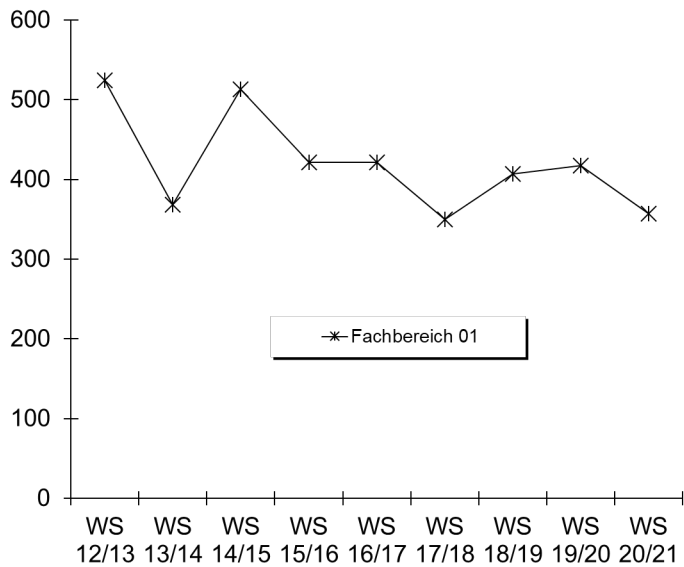
		WS 12/13	WS 13/14	WS 14/15	WS 15/16	WS 16/17	WS 17/18	WS 18/19	WS 19/20	WS 20/21
Wirtschaftsing.Etechnik		55	101	143	169	219	209	235	229	219
Bachelor	Ges	55	101	143	165	205	181	200	191	178
	M	50	81	119	134	162	135	157	142	139
	W	5	20	24	31	43	46	43	49	39
Master	Ges				4	14	28	35	38	41
	M				3	13	25	28	31	35
	W				1	1	3	7	7	6
Environm. Physics		16	31	34	43	58	53	56	69	63
Master	Ges	16	31	34	43	58	53	56	69	63
	M	11	23	21	25	39	36	39	52	48
	W	5	8	13	18	19	17	17	17	15
Inform. Auto.Engineering		87	106	126	136	97	54	26		
Master	Ges	87	106	126	136	97	54	26		
	M	75	97	114	119	81	47	23		
	W	12	9	12	17	16	7	3		
Physik		699	589	595	581	533	513	507	473	449
Bachelor	Ges	472	353	349	327	298	285	297	281	282
	M	304	252	241	230	213	206	203	190	193
	W	168	101	108	97	85	79	94	91	89
Master	Ges	103	119	135	135	118	116	103	101	88
	M	77	87	94	98	84	84	75	77	72
	W	26	32	41	37	34	32	28	24	16
Promotion	Ges	124	117	111	119	117	112	107	91	79
	M	88	82	80	84	79	76	73	57	49
	W	36	35	31	35	38	36	34	34	30
Space-ST							5	15	30	49
Master	Ges						5	15	30	49
	M						4	11	19	34
	W						1	4	11	15



b) Studienfälle im 1. Fachsemester

Studiengang	Abschluss		WS 12/13	WS 13/14	WS 14/15	WS 15/16	WS 16/17	WS 17/18	WS 18/19	WS 19/20	WS 20/21
CMM	Master	M					29	18	36	28	44
		W					6	4	7	11	10
		Ges					35	22	43	39	54
Comm. a. Inf. Technology	Master	M	5	19	61	18	16	14	14	18	27
		W	2	3	8	3	4	6	7	4	8
		Ges	7	22	69	21	20	20	21	22	35
Elektrotechnik	Bachelor VF	M	136	59	56	63	63	51	52	45	44
		W	27	21	16	10	14	5	12	12	3
		Ges	163	80	72	73	77	56	64	57	47
Elektrotechnik	Master	M		3	17	22	16	10	12	17	14
		W		1	1	2	8	1	4	5	1
		Ges		4	18	24	24	11	16	22	15
Elektrotechnik	M.Ed.ber.	M									3
		W									
		Ges									3
Environm. Physics	Master	M	4	17	10	11	20	17	15	20	18
		W	2	6	6	8	4	3	10	6	4
		Ges	6	23	16	19	24	20	25	26	22
Physik	Bachelor VF	M	100	61	63	62	55	56	51	52	39
		W	66	27	40	32	19	18	35	34	17
		Ges	166	88	103	94	74	74	86	86	56
Physik	Bachelor LA	M	23	10	22	18	16	24	23	17	17
		W	17	6	12	15	17	16	17	19	15
		Ges	40	16	34	33	33	40	40	36	32
Physik	Master	M	16	16	19	20	12	10	11	15	11
		W	9	7	4	8	5	1	2	6	1
		Ges	25	23	23	28	17	11	13	21	12
Physik	M.Ed.ber.	M									4
		W									
		Ges									4
Physik	M.Ed.Gym/OS LF	M			4	3	4	5	3	5	1
		W			5		3	2	3	4	2
		Ges			9	3	7	7	6	9	3
Space-ST	Master	M						4	7	10	18
		W						1	3	8	4
		Ges						5	10	18	22
Wirtschaftsing. Etechnik	Bachelor VF	M	50	45	59	54	71	48	63	53	36
		W	5	17	16	15	22	18	12	20	8
		Ges	55	62	75	69	93	66	75	73	44
Wirtschaftsing. Etechnik	Master	M				3	9	13	5	6	6
		W				1		2	2	2	2
		Ges				4	9	15	7	8	8
Fachbereich 01		M	389	272	391	315	316	273	293	286	282
		W	135	96	122	106	105	77	114	131	75
		Ges	524	368	513	421	421	350	407	417	357

Fortsetzung: Grafik zu Studienfälle im 1. Fachsemester



5. Studienfallkohorten bis zum WS 18/19

Environment. Physics Master	Fachsemester						
	Abbruch oder Wechsel in RSZ				>RSZ		
	1	2	3	4	5	6	7
Kohorte 13/14	23	18	15	14	8	1	100%
Schwund in %		22%	35%	39%	65%	96%	
Kohorte 14/15	16	15	14	14	13	12	4
Schwund in %		6%	13%	13%	19%	25%	75%
Kohorte 15/16	19	20	19	19	15	12	8
Schwund in %		-5%			21%	37%	58%
Kohorte 16/17	24	16	11	11	7	7	5
Schwund in %		33%	54%	54%	71%	71%	79%
Kohorte 17/18	20	15	14	13	12	8	6
Schwund in %		25%	30%	35%	40%	60%	70%
Kohorte 18/19	25	24	21	21	16		
Schwund in %		4%	16%	16%	36%		

E-Technik Bachelor VF	Fachsemester										
	Abbruch oder Wechsel in RSZ						>RSZ				
	1	2	3	4	5	6	7	8	9	10	11
Kohorte 13/14	80	78	46	40	38	35	27	17	7	6	2
Schwund in %		3%	43%	50%	53%	56%	66%	79%	91%	93%	98%
Kohorte 14/15	72	64	35	28	20	20	14	13	9	8	3
Schwund in %		11%	51%	61%	72%	72%	81%	82%	88%	89%	96%
Kohorte 15/16	73	65	39	33	37	34	28	23	14	11	9
Schwund in %		11%	47%	55%	49%	53%	62%	68%	81%	85%	88%
Kohorte 16/17	77	70	49	43	34	33	30	27	24		
Schwund in %		9%	36%	44%	56%	57%	61%	65%	69%		
Kohorte 17/18	56	49	31	28	25	22	22				
Schwund in %		13%	45%	50%	55%	61%	61%				
Kohorte 18/19	64	61	42	39	30						
Schwund in %		5%	34%	39%	53%						

Elektrotech/Informtech. Master	Fachsemester						
	<= RSZ				>RSZ		
	1	2	3	4	5	6	7
Kohorte 14/15	18	29	29	30	22	12	5
Schwund in %		-61%	-61%	-67%	-22%	33%	72%
Kohorte 15/16	24	32	29	28	27	12	13
Schwund in %		-33%	-21%	-17%	-13%	50%	46%
Kohorte 16/17	24	30	30	30	20	14	6
Schwund in %		-25%	-25%	-25%	17%	42%	75%
Kohorte 17/18	11	17	17	17	12	6	3
Schwund in %		-55%	-55%	-55%	-9%	45%	73%
Kohorte 18/19	16	19	19	18	18		
Schwund in %		-19%	-19%	-13%	-13%		

Fortsetzung: Studienfallkohorten

Physik	Fachsemester								
	Abbruch oder Wechsel in RSZ						>RSZ		
Bachelor LA	1	2	3	4	5	6	7	8	9
Kohorte 13/14	16	15	10	8	7	7	4	3	2
Schwund in %		6%	38%	50%	56%	56%	75%	81%	88%
Kohorte 14/15	34	27	22	18	13	10	7	6	5
Schwund in %		21%	35%	47%	62%	71%	79%	82%	85%
Kohorte 15/16	33	29	18	17	13	13	10	9	4
Schwund in %		12%	45%	48%	61%	61%	70%	73%	88%
Kohorte 16/17	33	26	16	14	13	11	5	5	5
Schwund in %		21%	52%	58%	61%	67%	85%	85%	85%
Kohorte 17/18	40	32	22	20	15	14	14		
Schwund in %		20%	45%	50%	63%	65%	65%		
Kohorte 18/19	40	34	20	15	13				
Schwund in %		15%	50%	63%	68%				

Physik VF	Fachsemester												
	Abbruch oder Wechsel in RSZ						> RSZ						
Bachelor	1	2	3	4	5	6	7	8	9	10	11	12	13
Kohorte 13/14	88	73	49	47	38	39	24	14	12	9	5	5	6
Schwund in %		17%	44%	47%	57%	56%	73%	84%	86%	90%	94%	94%	93%
Kohorte 14/15	103	85	47	42	37	31	22	17	10	10	7	7	7
Schwund in %		17%	54%	59%	64%	70%	79%	83%	90%	90%	93%	93%	93%
Kohorte 15/16	94	80	49	44	35	33	26	15	11	8	4		
Schwund in %		15%	48%	53%	63%	65%	72%	84%	88%	91%	96%		
Kohorte 16/17	74	61	35	28	24	24	11	8	4				
Schwund in %		18%	53%	62%	68%	68%	85%	89%	95%				
Kohorte 17/18	74	53	33	28	21	22	22						
Schwund in %		28%	55%	62%	72%	70%	70%						
Kohorte 18/19	86	68	40	38	37								
Schwund in %		21%	53%	56%	57%								

Physik	Fachsemester								
	<= RSZ				>RSZ				
Master	1	2	3	4	5	6	7	8	9
Kohorte 13/14	23	23	23	24	18	14	5	3	2
Schwund in %				-4%	22%	39%	78%	87%	91%
Kohorte 14/15	23	22	21	22	16	12	6	5	3
Schwund in %		4%	9%	4%	30%	48%	74%	78%	87%
Kohorte 15/16	28	28	28	26	23	16	10	7	4
Schwund in %				7%	18%	43%	64%	75%	86%
Kohorte 16/17	17	17	17	17	16	12	8	6	3
Schwund in %					6%	29%	53%	65%	82%
Kohorte 17/18	11	10	9	8	8	3	2		
Schwund in %		9%	18%	27%	27%	73%	82%		
Kohorte 18/19	13	12	11	11	8				
Schwund in %		8%	15%	15%	38%				

Physik	Fachsemester						
	<= RSZ				>RSZ		
M. Ed Gy/OS	1	2	3	4	5	6	7
Kohorte 14/15	9	14	14	13	4	3	2
Schwund in %		-56%	-56%	-44%	56%	67%	78%
Kohorte 15/16	3	8	9	9	7	6	5
Schwund in %		-167%	-200%	-200%	-133%	-100%	-67%
Kohorte 16/17	7	10	10	9	5	2	1
Schwund in %		-43%	-43%	-29%	29%	71%	86%
Kohorte 17/18	7	10	10	9	5	1	1
Schwund in %		-43%	-43%	-29%	29%	86%	86%
Kohorte 18/19	1	1	1	1	1		
Schwund in %							

Fortsetzung: Studienfallkohorten

Wirtschaftsing.Etechnik VF Bachelor	Fachsemester								
	<= RSZ						>RSZ		
	1	2	3	4	5	6	7	8	9
Kohorte 14/15	75	70	47	44	37	33	20	18	17
Schwund in %		7%	37%	41%	51%	56%	73%	76%	77%
Kohorte 15/16	69	59	41	33	28	25	18	14	6
Schwund in %		14%	41%	52%	59%	64%	74%	80%	91%
Kohorte 16/17	93	82	50	44	38	36	26	23	20
Schwund in %		12%	46%	53%	59%	61%	72%	75%	78%
Kohorte 17/18	66	54	38	31	22	20	18		
Schwund in %		18%	42%	53%	67%	70%	73%		
Kohorte 18/19	75	63	46	38	33				
Schwund in %		16%	39%	49%	56%				

6. Abschlussprüfungen im Prüfungsjahr 2020 (01.10.2018-30.09.2019)

Fach	Abschluss	WS 19/20			SoSe 20			Prüfungsjahr 2020		
		M	W	Ges	M	W	Ges	M	W	Ges
Comm. a. Inf. Technology	Master	6	1	7	3	2	5	9	3	12
CMM	Master	2	1	3	5	1	6	7	2	9
Elektrotech./Informtechn.	Bachelor VF	5	4	9	5	1	6	10	5	15
E-Tech u. Inform.Tech.	Master	12	3	15	4		4	16	3	19
Environm. Physics	Master	4	2	6	3	1	4	7	3	10
InformAutoEngineering	Master	3		3				3		3
Physik	Bachelor VF	12		12	5		5	17		17
Physik	BA LA Gym/OS 1.F.					1	1		1	1
Physik	BA LA Gym/OS 2.F.		1	1					1	1
Physik	M.Ed.ber. 2.LF	1	1	2				1	1	2
Physik	M.Ed.Gy/OS 1.LF	1	1	2	1	4	5	2	5	7
Physik	M.Ed.Gy/OS 2.LF	2	1	3	1	1	2	3	2	5
Physik	Master	10		10	4	4	8	14	4	18
Space-ST	Master	3		3	1	1	2	4	1	5
Wirtschaftsing. Etechnik	Bachelor VF	6	2	8	2	2	4	8	4	12
Wirtschaftsing. Etechnik	Master	3	1	4	2	3	5	5	4	9
FB Gesamt		70	18	88	36	21	57	106	39	145

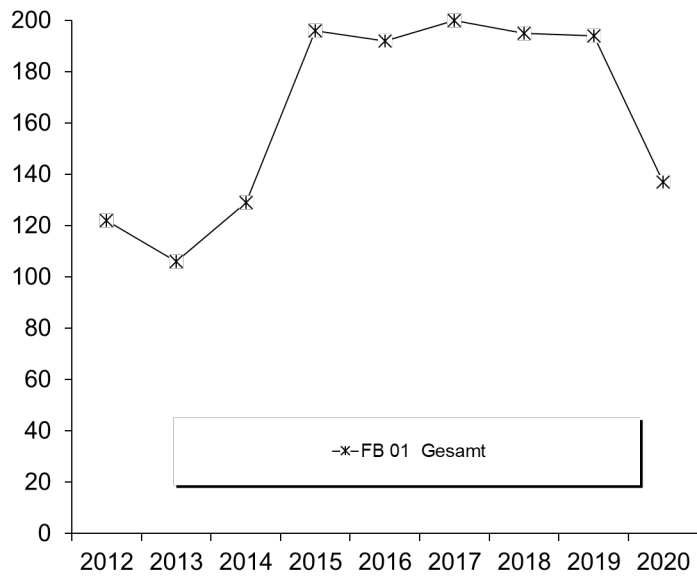
7. Absolventen: Studiendauer und Alter im Prüfungsjahr 2020

Fach	Abschluss	Anz	Studiendauer		Alter	
			MW	Median	MW	Median
CMM	Master	9	6,89	7	27,95	27,85
Comm. a. Inf. Technology	Master	12	9,42	8,5	29,28	28,56
E-Tech u. Inform.Tech.	Master	19	6,68	6	27,59	27,33
Elektrotech./Informtechn.	Bachelor VF	15	10,73	9	25,83	23,85
Environmental Physics	Master	10	7,4	8	31,18	30,85
InformAutoEngineering	Master	3	13,67	14	30,97	30,48
Physik	Bachelor VF	17	9,53	9	24,23	23,88
Physik	BA LA Gym/OS 1.F.	1	7	7	47,27	47,27
Physik	1 Fach MEd. Gy/OS	7	4,43	4	30,62	31,05
Physik	Master	18	6,67	6,5	26,33	26,48
Space-ST	Master	5	5,2	5	29,21	27,41
Wirtschaftsing. Etechnik	Bachelor VF	12	9,67	8,5	25,35	23,54
Wirtschaftsing. Etechnik	Master	9	5,78	6	26,71	26,75

8. Absolventen im Zeitverlauf vom Prüfungsjahr 2012-2020

Fach	Abschluss		2012	2013	2014	2015	2016	2017	2018	2019	2020
Comm. a. Inf. Technology	Master	M	7	4	7	3	9	8	13	13	9
		W	2	8	1	2	3	2	2	3	3
		Ges	9	12	8	5	12	10	15	16	12
CMM	Master	M							3	17	7
		W								3	2
		Ges							3	20	9
E-Tech u. Inform.Tech.	Bachelor VF	M		3	5	30	27	23	24	19	10
		W		1	1	3	4	6	3	1	5
		Ges		4	6	33	31	29	27	20	15
E-Tech u. Inform.Tech.	Master	M				2	8	15	21	23	16
		W					3	1	1	3	3
		Ges				2	11	16	22	26	19
Environm. Physics	Master	M	3	4	3	4	5	8	4	4	7
		W	6	2	1	3	2	3	7	3	3
		Ges	9	6	4	7	7	11	11	7	10
InformAutoEngineering	Master	M	13	10	16	26	34	33	26	20	3
		W	3	4	1	4	1	8	4	3	
		Ges	16	14	17	30	35	41	30	23	3
Physik	Bachelor VF	M	20	17	19	29	19	25	20	17	17
		W	12	8	8	4	8	6	2	7	
		Ges	32	25	27	33	27	31	22	24	17
Physik	BA LA Gym/OS 1.F.	M			1	4	4	1		4	
		W				1	2	1	1	1	1
		Ges			1	5	6	2	1	5	1
Physik	Master	M	19	6	18	18	20	20	14	14	14
		W	1	2	4	8	5	6	5	7	4
		Ges	20	8	22	26	25	26	19	21	18
Physik	M.Ed.GY/OS 1.LF	M					3	2	4	1	2
		W					1			2	5
		Ges					4	2	4	3	7
Space-ST	Master	M									4
		W									1
		Ges									5
Wirtschaftsing. Etechnik	Bachelor VF	M				4	11	22	8	21	8
		W				1		1	8	1	4
		Ges				5	11	23	16	22	12
Wirtschaftsing. Etechnik	Master	M							3	6	5
		W								1	4
		Ges							3	7	9
FB 01 Gesamt		M	92	76	111	162	161	165	161	159	102
	W	30	30	18	34	31	35	34	35	35	
	Ges	122	106	129	196	192	200	195	194	137	

Fortsetzung: Grafik zu Absolventen im Zeitverlauf



C. Fachbereich 02

1. Studienfälle nach Fachsemestern im WS 20/21

Studiengang	Abschluss	G	1	2	3	4	5	6	7	8	9	10	11	12	13	14	>14	Ges	RSZ
Biochemistry	Master	M	7		11		5		2								1	26	18
Biochemistry	Master	W	6		9		5		2									22	15
		Ges	13		20		10		4								1	48	33
Biologie	BA VF	M	41		29		23	1	17		8		2				5	126	94
Biologie	BA VF	W	63	1	63		43	3	33	5	13		5		4		3	236	173
		Ges	104	1	92		66	4	50	5	21		7		4		8	362	267
Biologie	BA LA ber.	LF M	1															1	1
Biologie	BA LA ber.	LF W	7															7	7
		Ges	8															8	8
Biologie	BA LA Gy/OS	LF M	6	3	13		6	1	14		1	1	2		1		5	53	29
Biologie	BA LA Gy/OS	LF W	21	5	28	1	31		18	1	13	1	4		3	1		127	86
		Ges	27	8	41	1	37	1	32	1	14	2	6		4	1	5	180	115
Biologie	M.Ed.Gy/OS	LF M	8	1	8	2	10											29	19
Biologie	M.Ed.Gy/OS	LF W	20	2	17	3	8	1	2		3							56	42
		Ges	28	3	25	5	18	1	2		3							85	61
Chemie	BA VF	M	35		18	2	28	1	5		5		3	1	2		4	104	84
Chemie	BA VF	W	28		19	1	12		3		3		1			1	2	70	60
		Ges	63		37	3	40	1	8		8		4	1	2	1	6	174	144
Chemie	BA LA Gy/OS	LF M	15		9	3	12		5		1		3		1			49	39
Chemie	BA LA Gy/OS	LF W	12	1	15		9		9		6	1	2		1			56	37
		Ges	27	1	24	3	21		14		7	1	5		2			105	76
Chemie	M.Ed.berufl.	LF M					1											1	
		Ges					1											1	
Chemie	M.Ed.Gy/OS	LF M	6	1	6		8		1									22	13
Chemie	M.Ed.Gy/OS	LF W	11		5		1		3									20	16
		Ges	17	1	11		9		4									42	29
Chemie	Master	M	10	1	8		15		4		1						1	40	19
Chemie	Master	W	2		8		2		1		2							15	10
		Ges	12	1	16		17		5		3							55	29
Chemie Dual Degree Strasb:	Master	M			2													2	2
		Ges			2													2	2
Ecology	Master	M	10		9		3		1				1					24	19
Ecology	Master	W	11		9	1	13		1		1		1					37	21
		Ges	21		18	1	16		2		1		2					61	40
Marine Biology	Master	M	3		5		4								1			13	8
Marine Biology	Master	W	11	1	15	1	11		2	1								42	28
		Ges	14	1	20	1	15		2	1					1			55	36
Marine Biology DAAD	Master	M	2															2	2
Marine Biology DAAD	Master	W	3															3	3
		Ges	5															5	5
Marine Microbiology	Master	M	2		2		1											5	4
Marine Microbiology	Master	W	5		8													13	13
		Ges	7		10		1											18	17
Neurosciences	Master	M	5	1	5		3			1			2					17	11
Neurosciences	Master	W	12		12	2	12		2		1							41	26
		Ges	17	1	17	2	15		2	1	1		2					58	37

Studienfälle im FB 02: 1259

2. Studienfälle nach Hochschulesemestern im WS 20/21

Studiengang	Abschluss	G	1	2	3	4	5	6	7	8	9	10	11	12	13	14	>14	Ges
Biochemistry	Master	M	4		10		4		2		3		1		1		1	26
Biochemistry	Master	W	4	1	2		2		2		5		4		1		1	22
		Ges	8	1	12		6		4		8		5		2		2	48
Biologie	BA VF	M	31	2	19	2	18	2	17	3	11	2	6	1	4	1	7	126
Biologie	BA VF	W	47	5	58	2	36	6	34	4	18	4	4	8	3	11	236	
		Ges	78	7	77	4	54	8	51	7	29	2	10	1	12	4	18	362
Biologie	BA LA ber.	LF M	1															1
Biologie	BA LA ber.	LF W	7															7
		Ges	8															8
Biologie	BA LA Gy/OS	LF M	2		9		7		15		3	1	2		1	1	12	53
Biologie	BA LA Gy/OS	LF W	12	1	25	1	21	5	22		13		10	1	4	2	10	127
		Ges	14	1	34	1	28	5	37		16	1	12	1	5	3	22	180
Biologie	M.Ed.Gy/OS	LF M							4				3	1	6		15	29
Biologie	M.Ed.Gy/OS	LF W							7		15	1	7	1	4	1	20	56
		Ges							11		15	1	10	2	10	1	35	85
Chemie	BA VF	M	21	1	17	1	27		8	3	2	2	5		2	1	14	104
Chemie	BA VF	W	21	1	22		12		4		2		2			2	4	70
		Ges	42	2	39	1	39		12	3	4	2	7		2	3	18	174
Chemie	BA LA Gy/OS	LF M	8	1	8	1	11		5		3		4			1	7	49
Chemie	BA LA Gy/OS	LF W	9		11		9	2	9		7		1		4		4	56
		Ges	17	1	19	1	20	2	14		10		5		4	1	11	105
Chemie	M.Ed.berufl.	LF M															1	1
		Ges															1	1
Chemie	M.Ed.Gy/OS	LF M							2		3		6		3		8	22
Chemie	M.Ed.Gy/OS	LF W							6		5		2	1	1		5	20
		Ges							8		8		8	1	4		13	42
Chemie	Master	M	1				1		5	1	5		7		8	2	10	40
Chemie	Master	W					1		1		4	1	3		2		3	15
		Ges	1				2		6	1	9	1	10		10	2	13	55
Chemie Dual Degree Strasb:	Master	M									1		1					2
		Ges									1		1					2
Ecology	Master	M	9		2		2		3		2		5		1			24
Ecology	Master	W	7	1	5		7	1	1		3	1	2	2		1	6	37
		Ges	16	1	7		9	1	4		5	1	7	2	1	1	6	61
Marine Biology	Master	M	1		1		3		1		1		4		1		1	13
Marine Biology	Master	W	5	1	7		6		1		5	1	5		5	1	5	42
		Ges	6	1	8		9		2		6	1	9		6	1	6	55
Marine Biology DAAD	Master	M	2															2
Marine Biology DAAD	Master	W	3															3
		Ges	5															5
Marine Microbiology	Master	M	1		1		1	1					2	1			1	5
Marine Microbiology	Master	W	2		5		1	1	1				2	1			1	13
		Ges	3		6		1	2	1	1			2	1			1	18
Neurosciences	Master	M	3		2	1	2		1		3	1	2				2	17
Neurosciences	Master	W	8		5		9		2	1	3	2	4		4		3	41
		Ges	11		7	1	11		3	1	6	3	6		4		5	58

Studienfälle im FB 02: 1259

3. Studienfälle nach Alter im WS 20/21

Studiengang	Abschluss	Gesamt		1 FS		1 HS	
		Anz	MW	Anz	MW	Anz	MW
Biochemistry and Molecular Biology	Master	48	25,68	13	25,22	8	25,21
Biologie	BA LA ber. LF	8	24,74	8	24,74	8	24,74
Biologie	BA LA Gy/OS LF	180	24,43	27	22,63	14	21,39
Biologie	BA VF	362	23,82	104	22,09	78	21,09
Biologie	M.Ed.Gy/OS LF	85	27,48	28	25,57		
Chemie	BA LA Gy/OS LF	105	24,11	27	21,48	17	20,09
Chemie	BA VF	174	23,57	63	22,08	42	20,51
Chemie	M.Ed.berufl. LF	1	33,93				
Chemie	M.Ed.Gy/OS LF	42	27,28	17	26,10		
Chemie	Master	55	26,31	12	25,06	1	26,08
Chemie Dual Degree Strasbourg	Master	2	23,09				
Ecology	Master	61	28,83	21	27,15	16	26,93
Marine Biology	Master	55	25,85	14	24,52	6	24,77
Marine Biology DAAD	Master	5	28,89	5	28,89	5	28,89
Marine Microbiology	Master	18	25,16	7	23,70	3	24,74
Neurosciences	Master	58	26,56	17	25,41	11	25,28

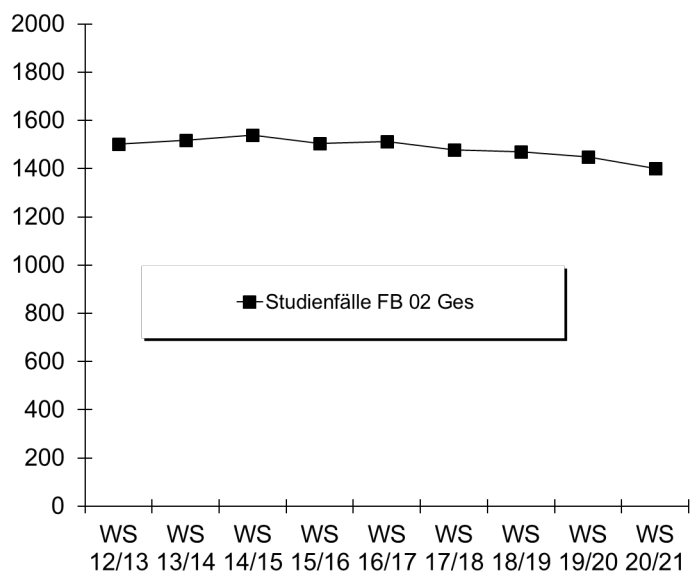
4. Studienfallentwicklung vom WS 12/13 – WS 20/21

a) Studienfälle insgesamt

		WS 12/13	WS 13/14	WS 14/15	WS 15/16	WS 16/17	WS 17/18	WS 18/19	WS 19/20	WS 20/21	
Studienfälle FB 02 Ges	Ges	1502	1517	1539	1505	1512	1478	1470	1450	1402	
	M	602	625	643	643	637	607	604	583	568	
	W	900	892	896	862	875	871	866	867	834	
Biochemistry	Ges	44	40	45	44	42	44	35	45	48	
	Master	Ges	44	40	45	44	42	44	35	45	48
	M	19	20	25	19	18	18	17	27	26	
	W	25	20	20	25	24	26	18	18	22	
Ecology	Ges	43	48	51	54	51	50	53	54	61	
	Master	Ges	43	48	51	54	51	50	53	61	
	M	13	13	19	22	21	18	16	18	24	
	W	30	35	32	32	30	32	37	36	37	
Biologie	Ges	827	812	826	806	797	773	770	743	734	
	Bachelor	Ges	570	553	560	541	547	554	552	543	550
		M	205	203	194	181	175	177	178	174	180
		W	365	350	366	360	372	377	374	369	370
	Master	Ges	74	93	103	115	110	93	95	88	85
		M	21	31	35	40	42	29	27	28	29
		W	53	62	68	75	68	64	68	60	56
	Promotion	Ges	183	166	163	150	140	126	123	112	99
		M	58	56	60	55	55	51	47	34	26
W		125	110	103	95	85	75	76	78	73	
Marine Biology	Ges	32	39	55	44	51	57	59	61	60	
	Master	Ges	32	39	55	44	51	57	59	61	60
	M	8	11	15	12	11	10	12	14	15	
	W	24	28	40	32	40	47	47	47	45	

Fortsetzung: Studienfälle insgesamt

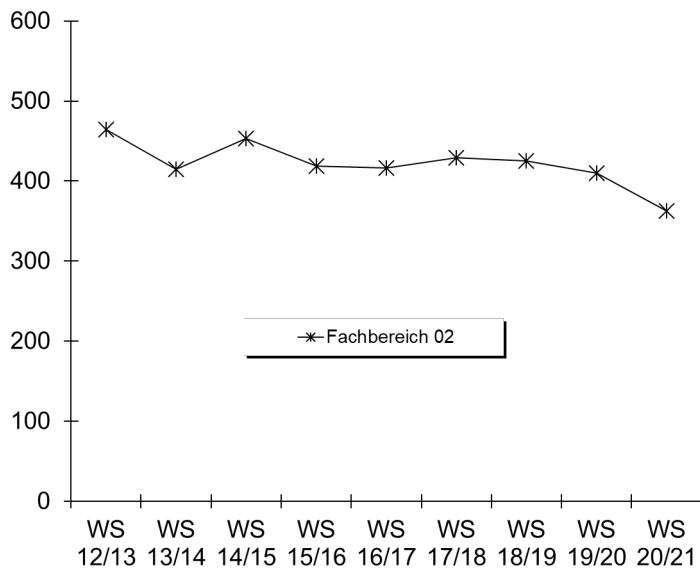
		WS 12/13	WS 13/14	WS 14/15	WS 15/16	WS 16/17	WS 17/18	WS 18/19	WS 19/20	WS 20/21
Chemie		429	443	442	428	444	433	429	423	423
Bachelor	Ges	316	319	307	281	297	302	297	284	279
	M	171	180	171	178	180	176	171	154	153
	W	145	139	136	103	117	126	126	130	126
Master	Ges	58	71	94	104	96	78	78	89	100
	M	31	33	51	58	58	50	58	58	65
	W	27	38	43	46	38	28	20	31	35
Promotion	Ges	55	53	41	43	51	53	54	50	44
	M	32	32	23	25	30	31	34	35	28
	W	23	21	18	18	21	22	20	15	16
ISATEC		42	52	54	53	48	39	44	43	
Master	Ges	42	52	54	53	48	39	44	43	
	M	12	17	24	23	19	17	20	20	
	W	30	35	30	30	29	22	24	23	
MARMIC		30	37	23	24	27	31	27	21	18
Master	Ges	30	37	23	24	27	31	27	21	18
	M	12	14	8	7	8	14	12	6	5
	W	18	23	15	17	19	17	15	15	13
Neuroscience		55	46	43	52	52	51	53	60	58
Master	Ges	55	46	43	52	52	51	53	60	58
	M	20	15	18	23	20	16	12	15	17
	W	35	31	25	29	32	35	41	45	41



b) Studienfälle im 1. Fachsemester

Studiengang	Abschluss		WS 12/13	WS 13/14	WS 14/15	WS 15/16	WS 16/17	WS 17/18	WS 18/19	WS 19/20	WS 20/21
Biochemistry	Master	M	11	5	10	1	4	9	6	11	7
		W	7	4	9	10	5	11	5	8	6
		Ges	18	9	19	11	9	20	11	19	13
Biologie	Bachelor VF	M	27	33	26	20	35	30	37	35	41
		W	58	45	59	68	77	72	63	78	63
		Ges	85	78	85	88	112	102	100	113	104
Biologie	BA LA ber.	M									1
		W									7
		Ges									
Biologie	BA LA Gym/OS LF	M	18	16	14	23	14	27	15	13	6
		W	36	33	40	26	36	38	37	36	21
		Ges	54	49	54	49	50	65	52	49	27
Biologie	M.Ed.Gym/OS LF	M			7	10	9	6	15	6	8
		W			13	23	16	30	22	19	20
		Ges			20	33	25	36	37	25	28
Chemie	Bachelor VF	M	44	31	31	37	31	26	41	25	35
		W	21	24	14	14	24	20	23	26	28
		Ges	65	55	45	51	55	46	64	51	63
Chemie	BA LA Gym/OS LF	M	14	7	16	18	15	17	15	16	15
		W	12	16	15	15	19	24	19	22	12
		Ges	26	23	31	33	34	41	34	38	27
Chemie	Master	M	18	4	14	14	13	9	18	8	10
		W	8	5	7	10	5	3	2	8	2
		Ges	26	9	21	24	18	12	20	16	12
Chemie	M.Ed.Gym/OS LF	M			5	5	5	2	9	5	6
		W			4	6	5	4	5	6	11
		Ges			9	11	10	6	14	11	17
Ecology	Master	M	8	5	7	6	6	5	3	8	10
		W	14	14	5	12	13	10	16	10	11
		Ges	22	19	12	18	19	15	19	18	21
ISATEC	Master	M	6	10	12	8	7	9	11	8	
		W	13	11	12	12	12	12	11	11	
		Ges	19	21	24	20	19	21	22	19	
Marine Biology	Master	M	5	7	5	3	4	3	7	5	5
		W	12	16	19	15	16	16	16	16	14
		Ges	17	23	24	18	20	19	23	21	19
MARMIC	Master	M	5	4	4	3	5	8	4	2	2
		W	8	8	7	10	9	9	6	8	5
		Ges	13	12	11	13	14	17	10	10	7
Neuroscience	Master	M	6	5	8	9	5	3	3	6	5
		W	13	10	10	11	14	15	16	14	12
		Ges	19	15	18	20	19	18	19	20	17
Fachbereich 02		M	199	161	183	167	158	157	184	148	151
		W	265	254	270	252	258	272	241	262	212
		Ges	464	415	453	419	416	429	425	410	363

Fortsetzung: Grafik zu Studienfällen im 1. Fachsemester



5. Studienfallkohorten bis zum WS 18/19

Biochemistry Master	Fachsemester								
	<= RSZ				>RSZ				
	1	2	3	4	5	6	7	8	9
Kohorte 13/14	9	10	9	9	9	5	2	2	2
Schwund in %		-11%				44%	78%	78%	78%
Kohorte 14/15	19	19	19	19	19	5	1	1	
Schwund in %						74%	95%	95%	100%
Kohorte 15/16	11	11	11	11	10	2	1		
Schwund in %					9%	82%	91%	100%	100%
Kohorte 16/17	9	10	10	10	4	2			
Schwund in %		-11%	-11%	-11%	56%	78%	100%	100%	100%
Kohorte 17/18	20	20	20	20	14	6	4		
Schwund in %					30%	70%	80%		
Kohorte 18/19	11	11	11	11	10				
Schwund in %					9%				

Biologie BA LA	Fachsemester								
	Abbruch oder Wechsel in RSZ					>RSZ			
	1	2	3	4	5	6	7	8	9
Kohorte 13/14	49	52	48	45	43	40	30	25	14
Schwund in %		-6%	2%	8%	12%	18%	39%	49%	71%
Kohorte 14/15	54	55	56	53	47	45	27	23	10
Schwund in %		-2%	-4%	2%	13%	17%	50%	57%	81%
Kohorte 15/16	49	50	37	34	28	26	15	10	4
Schwund in %		-2%	24%	31%	43%	47%	69%	80%	92%
Kohorte 16/17	50	49	35	33	31	30	17	17	14
Schwund in %		2%	30%	34%	38%	40%	66%	66%	72%
Kohorte 17/18	65	65	62	59	55	50	32		
Schwund in %			5%	9%	15%	23%	51%		
Kohorte 18/19	52	48	45	40	37				
Schwund in %		8%	13%	23%	29%				

Biologie VF Bachelor	Fachsemester										
	Abbruch oder Wechsel in RSZ						>RSZ/Abgang enth.				
	1	2	3	4	5	6	7	8	9	10	11
Kohorte 13/14	78	76	68	72	67	66	34	27	16	14	7
Schwund in %		3%	13%	8%	14%	15%	56%	65%	79%	82%	91%
Kohorte 14/15	85	89	74	69	63	62	41	36	17	12	7
Schwund in %		-5%	13%	19%	26%	27%	52%	58%	80%	86%	92%
Kohorte 15/16	88	86	69	69	63	63	42	40	18	14	7
Schwund in %		2%	22%	22%	28%	28%	52%	55%	80%	84%	92%
Kohorte 16/17	112	107	90	82	73	72	32	27	21		
Schwund in %		4%	20%	27%	35%	36%	71%	76%	81%		
Kohorte 17/18	102	96	83	78	73	69	50				
Schwund in %		6%	19%	24%	28%	32%	51%				
Kohorte 18/19	100	92	75	69	66						
Schwund in %		8%	25%	31%	34%						

Fortsetzung: Studienfallkohorten

Biologie M. Ed Gy/OS	Fachsemester						
	<= RSZ				>RSZ		
	1	2	3	4	5	6	7
Kohorte 14/15	20	24	24	23	9	5	1
Schwund in %		-20%	-20%	-15%	55%	75%	95%
Kohorte 15/16	33	40	38	37	11	5	1
Schwund in %		-21%	-15%	-12%	67%	85%	97%
Kohorte 16/17	25	29	27	27	14	8	3
Schwund in %		-16%	-8%	-8%	44%	68%	88%
Kohorte 17/18	36	39	37	37	16	8	2
Schwund in %		-8%	-3%	-3%	56%	78%	94%
Kohorte 18/19	37	38	36	33	18		
Schwund in %		-3%	3%	11%	51%		

Chemie BA FWmP KF	Fachsemester								
	Abbruch oder Wechsel in RSZ						>RSZ		
	1	2	3	4	5	6	7	8	9
Kohorte 14/15	10	4	2	2	2	3	2	2	1
Schwund in %		60%	80%	80%	80%	70%	80%	80%	90%
Kohorte 15/16	7	5	3	2	2	2	2		
Schwund in %		29%	57%	71%	71%	71%	71%		
Kohorte 16/17	4	2	2	1	1	1			
Schwund in %		50%	50%	75%	75%	75%	100%		

Chemie BA FWmP PF	Fachsemester								
	Abbruch oder Wechsel in RSZ						>RSZ		
	1	2	3	4	5	6	7	8	9
Kohorte 14/15	8	6	5	5	5	4	3	3	1
Schwund in %		25%	38%	38%	38%	50%	63%	63%	88%
Kohorte 15/16	8	4	2	1	1	1	1		
Schwund in %		50%	75%	88%	88%	88%	88%		
Kohorte 16/17	8	6	4	3	2	1			
Schwund in %		25%	50%	63%	75%	88%	100%		

Chemie BA LA	Fachsemester								
	Abbruch oder Wechsel in RSZ						>RSZ		
	1	2	3	4	5	6	7	8	9
Kohorte 13/14	23	22	18	17	15	13	11	5	5
Schwund in %		4%	22%	26%	35%	43%	52%	78%	78%
Kohorte 14/15	31	25	20	20	18	17	12	11	5
Schwund in %		19%	35%	35%	42%	45%	61%	65%	84%
Kohorte 15/16	33	32	23	23	21	19	13		
Schwund in %		3%	30%	30%	36%	42%	61%	100%	100%
Kohorte 16/17	34	32	22	20	17	16	9	11	7
Schwund in %		6%	35%	41%	50%	53%	74%	68%	79%
Kohorte 17/18	41	42	36	36	34	27	14		
Schwund in %		-2%	12%	12%	17%	34%	66%		
Kohorte 18/19	34	33	24	24	21				
Schwund in %		3%	29%	29%	38%				

Chemie VF Bachelor	Fachsemester										
	Abbruch oder Wechsel in RSZ						>RSZ/Abgang enth.				
	1	2	3	4	5	6	7	8	9	10	11
Kohorte 13/14	55	47	40	37	35	33	21	18	11	11	7
Schwund in %		15%	27%	33%	36%	40%	62%	67%	80%	80%	87%
Kohorte 14/15	45	44	33	34	28	27	20	18	10	7	5
Schwund in %		2%	27%	24%	38%	40%	56%	60%	78%	84%	89%
Kohorte 15/16	51	50	39	38	32	30	19	17	5	4	4
Schwund in %		2%	24%	25%	37%	41%	63%	67%	90%	92%	92%
Kohorte 16/17	55	54	40	35	31	30	16	16	8		
Schwund in %		2%	27%	36%	44%	45%	71%	71%	85%		
Kohorte 17/18	46	40	32	29	23	23	8				
Schwund in %		13%	30%	37%	50%	50%	83%				
Kohorte 18/19	64	63	44	40	40						
Schwund in %		2%	31%	38%	38%						

Fortsetzung: Studienfallkohorten

Chemie	Fachsemester						
	<= RSZ				>RSZ		
	1	2	3	4	5	6	7
Master							
Kohorte 13/14	9	9	9	10	10	4	3
Schwund in %				-11%	-11%	56%	67%
Kohorte 14/15	21	21	21	21	14	4	1
Schwund in %					33%	81%	95%
Kohorte 15/16	24	24	22	22	18	6	1
Schwund in %			8%	8%	25%	75%	96%
Kohorte 16/17	18	18	18	18	12	9	4
Schwund in %					33%	50%	78%
Kohorte 17/18	12	11	11	11	10	7	5
Schwund in %		8%	8%	8%	17%	100%	100%
Kohorte 18/19	20	20	18	18	17		
Schwund in %			10%	10%	15%		

Chemie	Fachsemester						
	<= RSZ				>RSZ		
	1	2	3	4	5	6	7
M. Ed Gy/OS							
Kohorte 14/15	9	13	13	13	4	3	
Schwund in %		-44%	-44%	-44%	56%	67%	100%
Kohorte 15/16	11	16	14	14	2		
Schwund in %		-45%	-27%	-27%	82%	100%	100%
Kohorte 16/17	10	16	15	15	4	3	
Schwund in %		-60%	-50%	-50%	60%	70%	100%
Kohorte 17/18	6	10	10	10	7	5	4
Schwund in %		-67%	-67%	-67%	-17%	17%	33%
Kohorte 18/19	14	15	15	15	9		
Schwund in %		-7%	-7%	-7%	36%		

Ecology	Fachsemester						
	<= RSZ				>RSZ		
	1	2	3	4	5	6	7
Master							
Kohorte 13/14	19	19	19	19	15	7	3
Schwund in %					21%	63%	84%
Kohorte 14/15	11	11	11	11	10	7	3
Schwund in %					9%	36%	73%
Kohorte 15/16	18	17	15	14	11	8	6
Schwund in %		6%	17%	22%	39%	56%	67%
Kohorte 16/17	19	18	18	18	14	8	5
Schwund in %		5%	5%	5%	26%	58%	74%
Kohorte 17/18	15	13	12	12	9	5	2
Schwund in %		13%	20%	20%	40%	67%	87%
Kohorte 18/19	19	21	18	18	16		
Schwund in %		-11%	5%	5%	16%		

ISATEC	Fachsemester								
	<= RSZ				> RSZ				
	1	2	3	4	5	6	7	8	9
Master									
Kohorte 13/14	21	21	21	21	7	2			
Schwund in %					67%	90%	100%	100%	100%
Kohorte 14/15	24	23	24	23	9				
Schwund in %		4%		4%	63%	100%	100%	100%	100%
Kohorte 15/16	20	20	20	20	3				
Schwund in %					85%	100%	100%	100%	100%
Kohorte 16/17	19	15	14	14	11	1			
Schwund in %		21%	26%	26%	42%	95%	100%	100%	100%
Kohorte 17/18	21	21	21	21	2	1	1		
Schwund in %					90%	95%	95%		
Kohorte 18/19	22	22	22	21	11				
Schwund in %				5%	50%				

Fortsetzung: Studienfallkohorten

Marine Biology Master	Fachsemester						
	<= RSZ				>RSZ		
	1	2	3	4	5	6	7
Kohorte 13/14	23	22	21	20	7	4	1
Schwund in %		4%	9%	13%	70%	83%	96%
Kohorte 14/15	24	21	19	18	12	4	2
Schwund in %		13%	21%	25%	50%	83%	92%
Kohorte 15/16	18	17	17	17	17	10	2
Schwund in %		6%	6%	6%	6%	44%	89%
Kohorte 16/17	20	19	19	16	11	5	
Schwund in %		5%	5%	20%	45%	75%	100%
Kohorte 17/18	19	19	19	19	12	4	2
Schwund in %					37%	79%	89%
Kohorte 18/19	23	23	22	22	15		
Schwund in %			4%	4%	35%		

Marmic Master	Fachsemester								
	<= RSZ				> RSZ				
	1	2	3	4	5	6	7	8	9
Kohorte 13/14	12	12	12	4					
Schwund in %				67%	100%	100%	100%	100%	100%
Kohorte 14/15	11	11	11						
Schwund in %				100%	100%	100%	100%	100%	100%
Kohorte 15/16	13	13	13	1	1	1			
Schwund in %				92%	92%	92%	100%	100%	100%
Kohorte 16/17	14	14	13	1	1				
Schwund in %			7%	93%	93%	100%	100%	100%	100%
Kohorte 17/18	17	17	17	1	1				
Schwund in %				94%	94%	100%	100%		
Kohorte 18/19	10	10	10	2	1				
Schwund in %				80%	90%				

Neuroscience Master	Fachsemester								
	<= RSZ				> RSZ				
	1	2	3	4	5	6	7	8	9
Kohorte 13/14	15	15	15	14	9				
Schwund in %				7%	40%	100%	100%	100%	100%
Kohorte 14/15	18	18	18	18	12	5	3	2	1
Schwund in %					33%	72%	83%	89%	94%
Kohorte 15/16	20	20	20	20	11	3	3	3	2
Schwund in %					45%	85%	85%	85%	90%
Kohorte 16/17	19	18	18	18	13	8	4	2	1
Schwund in %		5%	5%	5%	32%	58%	79%	89%	95%
Kohorte 17/18	18	18	17	17	15	5	2		
Schwund in %			6%	6%	17%	72%	89%		
Kohorte 18/19	19	18	18	18	15				
Schwund in %		5%	5%	5%	21%				

6. Abschlussprüfungen im Prüfungsjahr 2020 (01.10.2019-30.09.2020)

Fach	Abschluss	WS 19/20			SoSe 20			Prüfungsjahr 2020		
		M	W	Ges	M	W	Ges	M	W	Ges
Biochemistry	Master	7	7	14	1	1	2	8	8	16
Biologie	Bachelor VF	5	17	22	10	20	30	15	37	52
Biologie	BA FWmP KF	1		1				1		1
Biologie	BA LA Gym/OS 1.F.	4	4	8	3	5	8	7	9	16
Biologie	BA LA Gym/OS 2.F.	2	1	3		4	4	2	5	7
Biologie	M.Ed.Gy/OS 1.LF	3	4	7	3	12	15	6	16	22
Biologie	M.Ed.Gy/OS 2.LF					3	3		3	3
Chemie	Bachelor VF	3	1	4	8	5	13	11	6	17
Chemie	BA LA Gym/OS 1.F.	2	1	3	1	3	4	3	4	7
Chemie	BA LA Gym/OS 2.F.	3	1	4	2	2	4	5	3	8
Chemie	M.Ed.Gy/OS 1.LF				2	4	6	2	4	6
Chemie	M.Ed.Gy/OS 2.LF		1	1	2	2	4	2	3	5
Chemie	Master	4	3	7	3		3	7	3	10
Ecology	Master	2	4	6	2	6	8	4	10	14
ISATEC	Master				2	2	4	2	2	4
Marine Biology	Master	2	12	14	1	5	6	3	17	20
MARMIC	Master	3	6	9				3	6	9
Neurosciences	Master	2	11	13	2	1	3	4	12	16
FB Gesamt		43	73	116	42	75	117	85	148	233

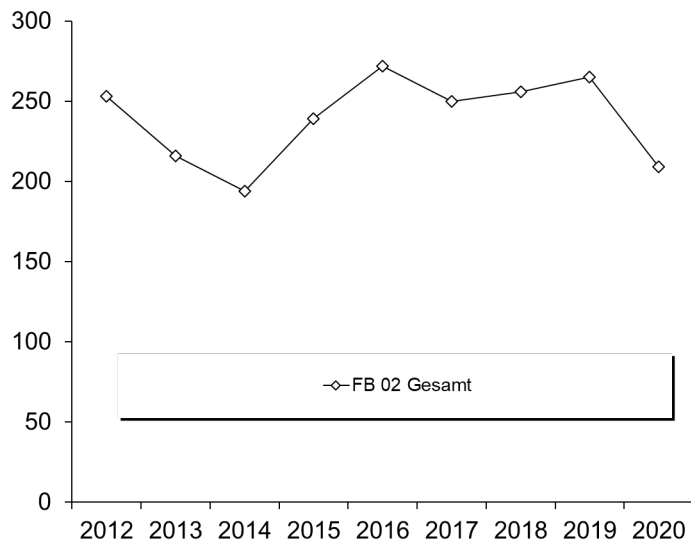
7. Absolventen: Studiendauer und Alter im Prüfungsjahr 2020

Fach	Abschluss	Anz	Studiendauer		Alter	
			MW	Median	MW	Median
Biochemistry	Master	16	4,25	4	25,35	25,21
Biologie	Bachelor VF	52	7,21	6	24,94	23,75
Biologie	BA LA Gym/OS 1.F.	16	7,31	6,5	25,32	25,11
Biologie	1 Fach MEd. Gy/OS	22	4,68	4	30,53	28,23
Chemie	Bachelor VF	17	7,82	8	23,92	23,41
Chemie	BA LA Gym/OS 1.F.	7	6,29	6	24,52	23,12
Chemie	1 Fach MEd. Gy/OS	6	4,33	4	29,91	26,32
Chemie	Master	10	6,1	5,5	26,31	26,01
Ecology	Master	14	6,79	6	28,11	27,93
ISATEC	Master	4	4,5	4	29,75	28,81
Marine Biology	Master	20	5,2	5	26,2	25,42
MARMIC	Master	9	3	3	25,27	24,73
Neuroscience	Master	16	5,75	5	26,48	25,64

8. Absolventen im Zeitverlauf vom Prüfungsjahr 2012-2020

Fach	Abschluss		2012	2013	2014	2015	2016	2017	2018	2019	2020
Biochemistry	Master	M	5	2	4	5	5	10	4	1	8
		W	10	10	7	6	5	9	12	5	8
		Ges	15	12	11	11	10	19	16	6	16
Biologie	Bachelor VF	M	13	18	14	17	22	17	14	11	15
		W	43	43	34	31	42	30	30	61	37
		Ges	56	61	48	48	64	47	44	72	52
Biologie	BA LA Gym/OS 1.F.	M				8	8	8	13	9	7
		W			1	20	21	19	21	22	9
		Ges			1	28	29	27	34	31	16
Biologie	1. F. Master Ed. Alt	M	1	2	4	9	5	3	5	2	
		W	10	9	14	19	6	7	2	1	
		Ges	11	11	18	28	11	10	7	3	
Biologie	M.Ed.GY/OS 1.LF	M					1	7	5	8	6
		W					9	17	14	20	16
		Ges					10	24	19	28	22
Chemie	Bachelor VF	M	16	7	14	13	16	9	18	15	11
		W	23	8	9	11	8	7	4	9	6
		Ges	39	15	23	24	24	16	22	24	17
Chemie	BA LA Gym/OS 1.F.	M			1	1	8	2	3	4	3
		W				3	2		1	3	4
		Ges			1	4	10	2	4	7	7
Chemie	Master	M		4	2	11	9	14	11	9	7
		W		1	2	7	8	6	5	1	3
		Ges		5	4	18	17	20	16	10	10
Chemie	M.Ed.GY/OS 1.LF	M					2	4	1	3	2
		W						5		1	4
		Ges					2	9	1	4	6
Ecology	Master	M	1	3	1	2	6	7	3	5	4
		W	5	9	6	12	15	4	9	11	10
		Ges	6	12	7	14	21	11	12	16	14
ISATEC	Master	M	4	4	5	8	8	6	7	8	2
		W	9	5	11	10	6	11	8	12	2
		Ges	13	9	16	18	14	17	15	20	4
Marine Biology	Master	M	5	2		3	6	3	4	2	3
		W	8	7	4	10	8	8	14	13	17
		Ges	13	9	4	13	14	11	18	15	20
MARMIC	Master	M	6	4	5	4	4	2	5	8	3
		W	5	7	7	8	7	10	9	8	6
		Ges	11	11	12	12	11	12	14	16	9
Neurosciences	Master	M	2	8	3	3	5	5	9	2	4
		W	8	12	16	5	11	9	12	10	12
		Ges	10	20	19	8	16	14	21	12	16
FB 02 Gesamt	Ges	M	83	83	61	88	110	102	108	88	75
		W	170	133	133	151	162	148	148	177	134
		Ges	253	216	194	239	272	250	256	265	209

Fortsetzung: Grafik zu Absolventen im Zeitverlauf



D. Fachbereich 03

1. Studienfälle nach Fachsemestern im WS 20/21

Studiengang	Abschluss	G	1	2	3	4	5	6	7	8	9	10	11	12	13	14	>14	Ges	RSZ
Digitale Medien	BA VF	M	33	2	30	2	21	2	17	4	11		6	1	7		7	143	90
Digitale Medien	BA VF	W	23	1	18		12	4	13		10		2		4		3	90	58
		Ges	56	3	48	2	33	6	30	4	21		8	1	11		10	233	148
Digitale Medien	Master	M	15		16	2	15	1	7	1	5		2				2	66	33
Digitale Medien	Master	W	6		11		10		3	1	2		2	1			1	37	17
		Ges	21		27	2	25	1	10	2	7		4	1			3	103	50
Informatik	BA VF	M	169	5	138	7	121	8	119	7	79	6	42	4	28	3	46	782	448
Informatik	BA VF	W	41	2	22	2	24	2	22	1	7	1	4	1		1	4	134	93
		Ges	210	7	160	9	145	10	141	8	86	7	46	5	28	4	50	916	541
Informatik	BA. FWmP	KF M	5		5		4		4		1							19	14
Informatik	BA. FWmP	KF W	11		5		1		3	1								21	17
		Ges	16		10		5		7	1	1							40	31
Informatik	Master	M	27	24	34	25	28	17	20	9	2	4	1		1		1	193	110
Informatik	Master	W	2	8	4	5		3		1		1	1					25	19
		Ges	29	32	38	30	28	20	20	10	2	5	2		1		1	218	129
Mathematik	BA VF	M	20		16		17	1	12		5				4		9	84	54
Mathematik	BA VF	W	12		8		9		10	1	7		1				1	49	29
		Ges	32		24		26	1	22	1	12		1		4		10	133	83
Elementarmathematik	BA BiPEB	EF M	3		12		12		6		4							37	27
Elementarmathematik	BA BiPEB	EF W	38	9	43	1	41	1	27		13	2		1	1		3	180	133
		Ges	41	9	55	1	53	1	33		17	2		1	1		3	217	160
Elementarmathematik	BA BiPEB	UF M	12		18		10		7		8		1		1		2	59	40
Elementarmathematik	BA BiPEB	UF W	40	4	54	1	46		21	1	7				1			175	145
		Ges	52	4	72	1	56		28	1	15		1		2		2	234	185
Mathematik	BA IP Gy/OS	LF M	1				1											2	2
Mathematik	BA IP Gy/OS	LF W	2	1	1		2											6	6
		Ges	3	1	1		3											8	8
Mathematik	BA LA Gy/OS	LF M	37	3	22	2	20		16	1	7		7		2		3	120	84
Mathematik	BA LA Gy/OS	LF W	38	1	18	2	14		23		6		2		1		1	106	73
		Ges	75	4	40	4	34		39	1	13		9		3		4	226	157
Elementarmathematik	M.Ed.Grund	EF M	1		5		5		1									12	6
Elementarmathematik	M.Ed.Grund	EF W	27		40	1	13		5		1		2					89	68
		Ges	28		45	1	18		6		1		2					101	74
Elementarmathematik	M.Ed.Grund	UF M	10	1	4		6		1									22	15
Elementarmathematik	M.Ed.Grund	UF W	37	1	37	1	16		5	2								99	76
		Ges	47	2	41	1	22		6	2								121	91
Elementarmathematik	M.Ed.IP	EF M							1									1	
Elementarmathematik	M.Ed.IP	EF W	1		2				1									4	3
		Ges	1		2				2									5	3
Elementarmathematik	M.Ed.IP	UF M	2		1	1												4	4
Elementarmathematik	M.Ed.IP	UF W	9	1	10		6	1	1		1							29	20
		Ges	11	1	11	1	6	1	1		1							33	24
Mathematik	M.Ed.berufl.	LF M	7		2	1												10	10
Mathematik	M.Ed.berufl.	LF W	2	1			1		1									5	3
		Ges	9	1	2	1	1		1									15	13
Mathematik	M.Ed.Gy/OS	LF M	7	1	10		11		1		1	1	1					33	18
Mathematik	M.Ed.Gy/OS	LF W	16		14	2	4	3	2									41	32
		Ges	23	1	24	2	15	3	3		1	1	1					74	50
Mathematik	Master	M	5	2	7	4	5	2	5	1	2						1	34	18
Mathematik	Master	W	3	2	5	1	2							1				14	11
		Ges	8	4	12	5	7	2	5	1	2			1			1	48	29
Medical Biometry	Master	M	8				4											12	8
Medical Biometry	Master	W	12	1			5				1							19	13
		Ges	20	1			9				1							31	21
Technomathematik	BA VF	M	7	1	9		8		3	1	1		3				4	37	25
Technomathematik	BA VF	W	6		2	1	2		1				1					13	11
		Ges	13	1	11	1	10		4	1	1		4				4	50	36

Fortsetzung: Studienfälle nach Fachsemestern

Studiengang	Abschluss	G	1	2	3	4	5	6	7	8	9	10	11	12	13	14	>14	Ges	RSZ
Technomathematik	Master	M	5	3	2	1	1	2										14	11
Technomathematik	Master	W	1		1	1	2	1	1		1						1	9	3
		Ges	6	3	3	2	3	3	1		1						1	23	14
Wirtschaftsinformatik	BA VF	M	72	8	47	2	29	1	29	3	13		16		8	1	2	231	159
Wirtschaftsinformatik	BA VF	W	16	1	6		6		6	1	3		2		1		1	43	29
		Ges	88	9	53	2	35	1	35	4	16		18		9	1	3	274	188

Studienfälle im FB 03: 3103

2. Studienfälle nach Hochschulsesemestern im WS 20/21

Studiengang	Abschluss	G	1	2	3	4	5	6	7	8	9	10	11	12	13	14	>14	Ges
Digitale Medien	BA VF	M	23		17	3	19	1	24	1	16	3	7	3	8	1	17	143
Digitale Medien	BA VF	W	18		16		12	1	14		10	2	4		6		7	90
		Ges	41		33	3	31	2	38	1	26	5	11	3	14	1	24	233
Digitale Medien	Master	M	11	1	12		9		3	1	5	1	6	2	3	3	9	66
Digitale Medien	Master	W	6		7		5	1	3	1	4	1	1	1	2	2	3	37
		Ges	17	1	19		14	1	6	2	9	2	7	3	5	5	12	103
Informatik	BA VF	M	123	3	105	5	110	5	118	3	76	8	51	8	48	5	114	782
Informatik	BA VF	W	22	1	20	1	18	2	17	2	11	1	7	1	3	6	22	134
		Ges	145	4	125	6	128	7	135	5	87	9	58	9	51	11	136	916
Informatik	BA. FWmP	KF M	3		2		4		3		1	1	2				3	19
Informatik	BA. FWmP	KF W	6	1	3	1	1	1	2		3		1				2	21
		Ges	9	1	5	1	5	1	5		4	1	3				5	40
Informatik	Master	M		2			2		8	3	19	3	39	2	38	4	73	193
Informatik	Master	W		1		2					3		5	1	4	2	7	25
		Ges		3		2	2		8	3	22	3	44	3	42	6	80	218
Mathematik	BA VF	M	12	1	11		15	1	12	1	9	1	2		2	1	16	84
Mathematik	BA VF	W	5		6		7		9		5		1	2	4	1	9	49
		Ges	17	1	17		22	1	21	1	14	1	3	2	6	2	25	133
Elementarmathematik	BA BiPEB	EF M	1		10		6		6	1	6		3	1		1	2	37
Elementarmathematik	BA BiPEB	EF W	27	2	35	3	33	2	31	1	19	3	5	1	5		13	180
		Ges	28	2	45	3	39	2	37	2	25	3	8	2	5	1	15	217
Elementarmathematik	BA BiPEB	UF M	8		9		13	2	5		8		4		3	2	5	59
Elementarmathematik	BA BiPEB	UF W	23	1	48	1	37	3	23	2	8	1	10	3	2	2	11	175
		Ges	31	1	57	1	50	5	28	2	16	1	14	3	5	4	16	234
Mathematik	BA IP Gy/OS	LF M											1				1	2
Mathematik	BA IP Gy/OS	LF W	2		1		1										2	6
		Ges	2		1		1						1				3	8
Mathematik	BA LA Gy/OS	LF M	18	5	16		19	3	14	1	10		10	2	4	1	17	120
Mathematik	BA LA Gy/OS	LF W	23	1	16	1	15		25		13	1	3		3		5	106
		Ges	41	6	32	1	34	3	39	1	23	1	13	2	7	1	22	226
Elementarmathematik	M.Ed.Grund	EF M									2	1	2	1	2	1	3	12
Elementarmathematik	M.Ed.Grund	EF W							16	1	26		20		13	1	12	89
		Ges							16	1	28	1	22	1	15	2	15	101
Elementarmathematik	M.Ed.Grund	UF M							2	1	3	1	2	1	3	1	8	22
Elementarmathematik	M.Ed.Grund	UF W					1		28		26		28		8		8	99
		Ges					1		30	1	29	1	30	1	11	1	16	121
Elementarmathematik	M.Ed.IP	EF M															1	1
Elementarmathematik	M.Ed.IP	EF W							1		1		1		1			4
		Ges							1		1		1		1			5
Elementarmathematik	M.Ed.IP	UF M									1						3	4
Elementarmathematik	M.Ed.IP	UF W							4		8		7		5		5	29
		Ges							4		9		7		5		8	33
Mathematik	M.Ed.beruf.	LF M											2		2	1	5	10
Mathematik	M.Ed.beruf.	LF W							1		1				1		2	5
		Ges							1		1		2		3	1	7	15

Fortsetzung: Studienfälle nach Hochschulsesemestern

Studiengang	Abschluss	G	1	2	3	4	5	6	7	8	9	10	11	12	13	14	>14	Ges
Mathematik	M.Ed.Gy/OS	LF M							3		4		8	1	4		13	33
Mathematik	M.Ed.Gy/OS	LF W							5		11	1	11	2	2	1	8	41
		Ges							8		15	1	19	3	6	1	21	74
Mathematik	Master	M							1	1	5		7	1	8		11	34
Mathematik	Master	W								4	1	4		3			2	14
		Ges							1	1	9	1	11	1	11		13	48
Medical Biometry	Master	M	6							1		1	1				3	12
Medical Biometry	Master	W	8						1	1	1	2			3	1	2	19
		Ges	14						1	2	1	3	1		3	1	5	31
Technomathematik	BA VF	M	5		9	1	6		5		3		3				5	37
Technomathematik	BA VF	W	3		3		1		1				3		1		1	13
		Ges	8		12	1	7		6		3		6		1		6	50
Technomathematik	Master	M			1				3		3		1		4		2	14
Technomathematik	Master	W			1				1				2		2		3	9
		Ges			2				4		3		3		6		5	23
Wirtschaftsinformatik	BA VF	M	48	5	42	2	23	5	28	2	23	2	20	2	10	3	16	231
Wirtschaftsinformatik	BA VF	W	11	1	4	1	5		9		6	1	2		1		2	43
		Ges	59	6	46	3	28	5	37	2	29	3	22	2	11	3	18	274

Studienfälle im FB 03: 3103

3. Studienfälle nach Alter im WS 20/21

Studiengang	Abschluss	Gesamt		1 FS		1 HS	
		Anz	MW	Anz	MW	Anz	MW
Digitale Medien	BA VF	233	24,10	56	21,73	41	21,04
Digitale Medien	Master	103	28,50	21	27,33	17	27,97
Elementarmathematik	BA BiPEB EF	217	24,14	41	21,51	28	20,62
Elementarmathematik	BA BiPEB UF	234	24,56	52	23,60	31	20,84
Elementarmathematik	M.Ed.Grund EF	101	26,08	28	24,98		
Elementarmathematik	M.Ed.Grund UF	121	25,67	47	24,75		
Elementarmathematik	M.Ed.IP EF	5	26,54	1	23,91		
Elementarmathematik	M.Ed.IP UF	33	26,29	11	26,78		
Informatik	BA VF	916	24,71	210	22,57	145	21,04
Informatik	BA. FWmP KF	40	25,55	16	24,34	9	22,06
Informatik	Diplom	2	41,85				
Informatik	Master	218	26,89	29	24,80		
Mathematik	BA IP Gy/OS LF	8	28,49	3	23,09	2	19,85
Mathematik	BA LA Gy/OS LF	226	24,02	75	22,76	41	20,53
Mathematik	BA VF	133	24,96	32	22,14	17	20,28
Mathematik	M.Ed.beruf. LF	15	32,27	9	30,25		
Mathematik	M.Ed.Gy/OS LF	74	26,60	23	24,17		
Mathematik	Master	48	25,38	8	23,33		
Medical Biometry/Biostatistics	Master	31	28,70	20	28,59	14	29,62
Technomathematik	BA VF	50	24,18	13	21,92	8	19,84
Technomathematik	Master	23	25,64	6	22,76		
Wirtschaftsinformatik	BA VF	274	23,73	88	21,77	59	20,58

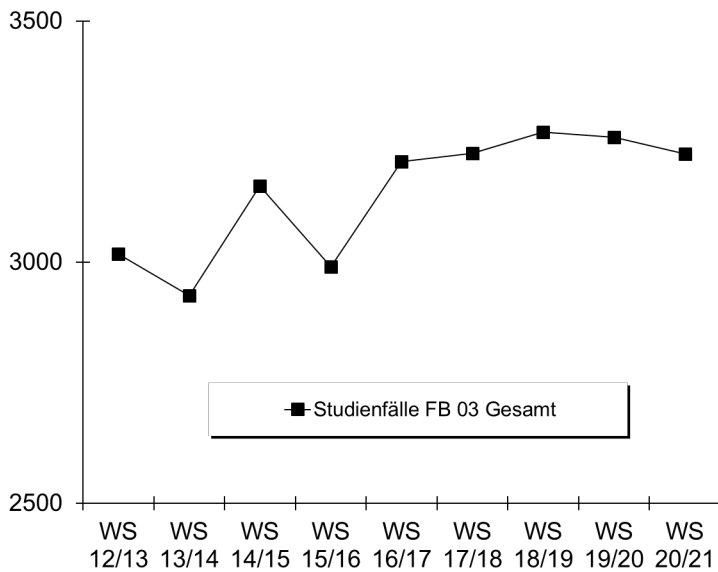
4. Studienfallentwicklung vom WS 12/13 – WS 20/21

a) Studienfälle insgesamt

		WS 12/13	WS 13/14	WS 14/15	WS 15/16	WS 16/17	WS 17/18	WS 18/19	WS 19/20	WS 20/21
Studienfälle FB 03	Ges	3017	2931	3158	2991	3209	3226	3270	3259	3225
	M	1892	1848	1992	1922	2001	2016	2016	2005	1996
	W	1125	1083	1166	1069	1208	1210	1254	1254	1228
	D									1
Digitale Medien		308	315	338	316	305	302	319	323	340
Bachelor	Ges	212	217	227	209	205	213	228	218	233
	M	118	127	139	128	118	127	137	125	143
	W	94	90	88	81	87	86	91	93	90
Master	Ges	85	90	103	99	92	84	86	100	103
	M	53	55	63	48	49	52	51	62	66
	W	32	35	40	51	43	32	35	38	37
Promotion	Ges	11	8	8	8	8	5	5	5	4
	M	5	5	4	4	3	3	3	3	3
	W	6	3	4	4	5	2	2	2	1
Informatik		1280	1198	1266	1249	1281	1273	1277	1264	1235
Bachelor	Ges	750	750	850	970	983	998	988	977	956
	M	594	627	718	824	854	860	838	830	801
	W	156	123	132	146	129	138	150	147	155
Master	Ges	89	122	168	193	217	213	226	222	218
	M	71	94	130	155	183	193	202	194	193
	W	18	28	38	38	34	20	24	28	25
Promotion	Ges	82	76	74	66	72	58	61	65	61
	M	62	59	58	49	54	41	42	46	44
	W	20	17	16	17	18	17	19	19	18
Med. Biometry/Biostat.		28	12	33	24	23	10	25	15	31
Master	Ges	28	12	33	24	23	10	25	15	31
	M	14	5	15	10	10	4	12	7	12
	W	14	7	18	14	13	6	13	8	19
Mathematik		1191	1172	1243	1110	1288	1305	1317	1322	1258
Bachelor	Ges	879	824	846	803	849	891	924	911	818
	M	336	313	327	302	311	316	319	329	302
	W	543	511	519	501	538	575	605	582	516
Promotion	Ges	36	43	54	63	61	64	64	59	43
	M	26	30	33	42	36	38	36	33	22
	W	10	13	21	21	25	26	28	26	20
	D									1
Master	Ges	202	262	332	241	376	349	328	352	397
	M	84	100	122	112	124	117	112	109	116
	W	118	162	210	129	252	232	216	243	281
Wirtschaftsinformatik		27	86	142	165	189	202	216	231	274
Bachelor	Ges	27	86	142	165	189	202	216	231	274
	M	21	69	120	139	161	172	186	194	231
	W	6	17	22	26	28	30	30	37	43

Fortsetzung: Studienfälle insgesamt

		WS 12/13	WS 13/14	WS 14/15	WS 15/16	WS 16/17	WS 17/18	WS 18/19	WS 19/20	WS 20/21
Technomathematik		183	148	136	127	123	134	116	104	86
Bachelor	Ges	120	97	90	87	70	82	69	65	50
	M	84	72	63	61	49	51	45	48	37
	W	36	25	27	26	21	31	24	17	13
Master	Ges	20	28	32	28	39	35	32	23	23
	M	13	17	22	20	28	25	20	11	14
	W	7	11	10	8	11	10	12	12	9
Promotion	Ges	11	11	12	11	14	17	15	16	13
	M	10	9	9	8	10	12	11	14	12
	W	1	2	3	3	4	5	4	2	1

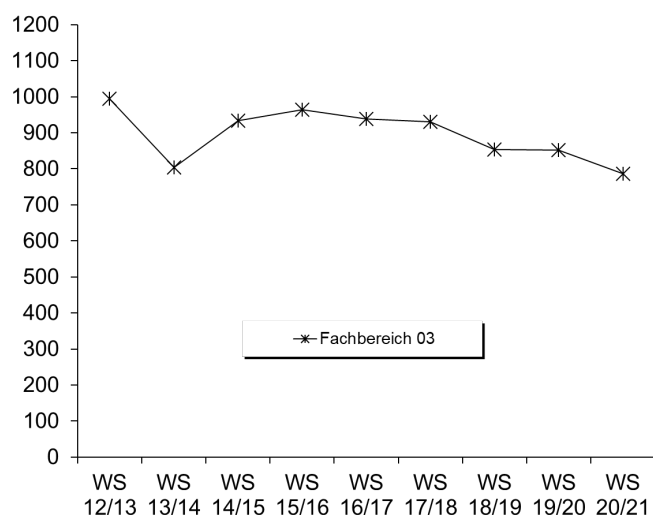


b) Studienfälle im 1. Fachsemester

Studiengang			Abschluss			WS 12/13	WS 13/14	WS 14/15	WS 15/16	WS 16/17	WS 17/18	WS 18/19	WS 19/20	WS 20/21
Digitale Medien	Bachelor VF	M	35	39	39	26	25	37	25	31	25	31	33	
		W	25	20	25	23	35	25	26	31	23			
		Ges	60	59	64	49	60	62	51	62	56			
Digitale Medien	Master	M	17	14	10	13	14	13	16	14	15			
		W	9	7	14	10	6	5	10	10	6			
		Ges	26	21	24	23	20	18	26	24	21			
Informatik	Bachelor VF	M	227	183	215	236	233	224	193	198	169			
		W	86	44	53	61	44	56	55	47	41			
		Ges	313	227	268	297	277	280	248	245	210			
Informatik	BA FW/mP KF	M	9	5	9	15	13	13	12	5	5			
		W	10	1	9	12	8	5	8	4	11			
		Ges	19	6	18	27	21	18	20	9	16			
Informatik	Master	M	26	23	24	31	50	33	36	29	27			
		W	7	10	9	3	5	1	3	6	2			
		Ges	33	33	33	34	55	34	39	35	29			
Mathematik	Bachelor VF	M	56	37	46	27	30	26	36	32	20			
		W	43	24	31	36	42	26	27	21	12			
		Ges	99	61	77	63	72	52	63	53	32			
Elementarmathematik	BA BiPEb EF	M	14	6	4	9	7	9	11	13	3			
		W	57	35	39	43	47	53	46	49	38			
		Ges	71	41	43	52	54	62	57	62	41			

Fortsetzung: Studienfälle im 1. Fachsemester

Studiengang	Abschluss		WS 12/13	WS 13/14	WS 14/15	WS 15/16	WS 16/17	WS 17/18	WS 18/19	WS 19/20	WS 20/21
Elementarmathematik	BA BiPEb UF	M	15	23	20	16	28	20	14	21	12
		W	69	64	71	76	79	93	66	60	40
		Ges	84	87	91	92	107	113	80	81	52
Elementarmathematik	M.Ed.Grund EF	M				5	2	3	6	4	1
		W				25	32	29	27	30	27
		Ges				30	34	32	33	34	28
Elementarmathematik	M.Ed.Grund UF	M				3		5	5	3	10
		W			22	24	15	15	27	36	37
		Ges			22	27	15	20	32	39	47
Elementarmathematik	M.Ed.Inkl.P/SP EF	M						2			
		W			2	5	3	3	1	2	1
		Ges			2	5	3	5	1	2	1
Elementarmathematik	M.Ed.Inkl.P/SP UF	M			2	4	1	3		1	2
		W			13	22	10	9	7	12	9
		Ges			15	26	11	12	7	13	11
Mathematik	BA LA Gym/OS LF	M	32	21	44	37	36	48	36	35	37
		W	53	25	33	48	48	52	34	30	38
		Ges	85	46	77	85	84	100	70	65	75
Mathematik	Master	M	8	10	16	7	5	10	5	6	5
		W	2	8	8	10	3		3	6	3
		Ges	10	18	24	17	8	10	8	12	8
Mathematik	M.Ed.Gym/OS LF	M			3	8	8	7	11	9	7
		W			16	13	8	6	10	16	16
		Ges			19	21	16	13	21	25	23
Mathematik	M.Ed.Ber. LF	M			9	3	4	3	1	2	7
		W			1	2		1	1		2
		Ges			10	5	4	4	2	2	9
Medical Biometry	Master	M	7		9		5		9		8
		W	7		12		4		7		12
		Ges	14		21		9		16		20
Technomathematik	Bachelor VF	M	33	27	15	24	16	21	11	15	7
		W	20	9	14	14	6	17	11	7	6
		Ges	53	36	29	38	22	38	22	22	13
Technomathematik	Master	M	3	3	4	6	8	1	3	2	5
		W	3	2	2	1	5	1	3	1	1
		Ges	6	5	6	7	13	2	6	3	6
Wirtschaftsinformatik	Bachelor VF	M	21	44	56	39	45	47	44	52	72
		W	6	13	11	10	9	8	7	12	16
		Ges	27	57	67	49	54	55	51	64	88
Fachbereich 03		M	531	463	535	514	530	525	474	472	445
	W	464	341	399	450	409	405	379	380	341	
	Ges	995	804	934	964	939	930	853	852	786	



5. Studienfallkohorten bis zum WS 18/19

Digitale Medien VF Bachelor	Fachsemester														
	Abbruch/Wechsel in RSZ						> RSZ/Abgang wg. Abschluß enth.								
	1	2	3	4	5	6	7	8	9	10	11	12	13	14	15
Kohorte 13/14	59	56	39	35	29	27	26	24	18	17	16	13	8	3	3
Schwund in %		5%	34%	41%	51%	54%	56%	59%	69%	71%	73%	78%	86%	95%	95%
Kohorte 14/15	64	63	50	49	39	36	34	32	22	14	12	11	11		
Schwund in %		2%	22%	23%	39%	44%	47%	50%	66%	78%	81%	83%	83%		
Kohorte 15/16	49	44	30	32	27	27	24	23	14	12	8				
Schwund in %		10%	39%	35%	45%	45%	51%	53%	71%	76%	84%				
Kohorte 16/17	60	57	43	42	40	37	29	27	21						
Schwund in %		5%	28%	30%	33%	38%	52%	55%	65%						
Kohorte 17/18	62	59	41	37	36	32	30								
Schwund in %		5%	34%	40%	42%	48%	52%								
Kohorte 18/19	61	56	38	37	33										
Schwund in %		8%	38%	39%	46%										

Digitale Medien Master	Fachsemester										
	Abbruch oder Wechsel in RSZ				> RSZ/Abgang wg. Abschluß enth.						
	1	2	3	4	5	6	7	8	9	10	11
Kohorte 13/14	21	20	20	20	17	15	10	8	5	5	6
Schwund in %		5%	5%	5%	19%	29%	52%	62%	76%	76%	71%
Kohorte 14/15	31	31	31	30	30	21	12	6	3	2	1
Schwund in %				3%	3%	32%	61%	81%	90%	94%	97%
Kohorte 15/16	23	21	21	22	17	13	8	7	5	4	4
Schwund in %		9%	9%	4%	26%	43%	65%	70%	78%	83%	83%
Kohorte 16/17	20	20	19	19	15	12	10	8	7		
Schwund in %			5%	5%	25%	40%	50%	60%	65%		
Kohorte 17/18	18	20	19	19	15	10	10				
Schwund in %		-11%	-6%	-6%	17%	44%	44%				
Kohorte 18/19	26	28	27	27	25						
Schwund in %		-8%	-4%	-4%	4%						

Informatik VF Bachelor	Fachsemester												
	Abbruch/Wechsel in RSZ						> RSZ/Abgang wg. Abschluß enth.						
	1	2	3	4	5	6	7	8	9	10	11	12	13
Kohorte 13/14	227	199	158	150	150	138	133	95	72	60	50	36	28
Schwund in %		12%	30%	34%	34%	39%	41%	58%	68%	74%	78%	84%	88%
Kohorte 14/15	268	241	183	172	155	150	131	106	73	54	42	34	28
Schwund in %		10%	32%	36%	42%	44%	51%	60%	73%	80%	84%	87%	90%
Kohorte 15/16	297	258	187	176	151	147	129	106	79	53	46		
Schwund in %		13%	37%	41%	49%	51%	57%	64%	73%	82%	85%		
Kohorte 16/17	277	250	187	175	149	144	128	101	86				
Schwund in %		10%	32%	37%	46%	48%	54%	64%	69%				
Kohorte 17/18	280	252	198	183	162	152	141						
Schwund in %		10%	29%	35%	42%	46%	50%						
Kohorte 18/19	248	229	167	155	145								
Schwund in %		8%	33%	38%	42%								

Informatik BA FWmP KF	Fachsemester								
	Abbruch oder Wechsel in RSZ						>RSZ		
	1	2	3	4	5	6	7	8	9
Kohorte 13/14	6	6	6	4	4	4	3	2	1
Schwund in %				33%	33%	33%	50%	67%	83%
Kohorte 14/15	18	14	7	7	6	5	3	1	
Schwund in %		22%	61%	61%	67%	72%	83%	94%	100%
Kohorte 15/16	27	21	7	7	6	5	4	4	
Schwund in %		22%	74%	74%	78%	81%	85%	85%	100%
Kohorte 16/17	21	16	7	5	1	1	1	1	1
Schwund in %		24%	67%	76%	95%	95%	95%	95%	95%
Kohorte 17/18	18	16	11	9	9	9	7		
Schwund in %		11%	39%	50%	50%	50%	61%		
Kohorte 18/19	20	16	10	7	5				
Schwund in %		20%	50%	65%	75%				

Fortsetzung: Studienfallkohorten

Informatik Master	Fachsemester								
	Abbruch oder Wechsel in RSZ				> RSZ/Abgang wg. Abschluß enth.				
	1	2	3	4	5	6	7	8	9
Kohorte 13/14	33	35	35	35	30	24	10	6	3
Schwund in %		-6%	-6%	-6%	9%	27%	70%	82%	91%
Kohorte 14/15	33	33	31	32	31	20	13	7	5
Schwund in %			6%	3%	6%	39%	61%	79%	85%
Kohorte 15/16	34	37	37	39	28	23	14	10	8
Schwund in %		-9%	-9%	-15%	18%	32%	59%	71%	76%
Kohorte 16/17	55	56	56	55	41	30	13	5	2
Schwund in %		-2%	-2%		25%	45%	76%	91%	96%
Kohorte 17/18	34	39	37	38	34	26	20		
Schwund in %		-15%	-9%	-12%		24%	41%		
Kohorte 18/19	39	41	36	35	28				
Schwund in %		-5%	8%	10%	28%				

Mathe VF Bachelor	Fachsemester										
	Abbruch oder Wechsel in RSZ						>RSZ/Abgang enth.				
	1	2	3	4	5	6	7	8	9	10	11
Kohorte 13/14	61	56	36	33	26	24	18	15	6	4	4
Schwund in %		8%	41%	46%	57%	61%	70%	75%	90%	93%	93%
Kohorte 14/15	77	60	34	31	28	24	19	17	11	9	6
Schwund in %		22%	56%	60%	64%	69%	75%	78%	86%	88%	92%
Kohorte 15/16	63	46	24	24	23	21	11	8	7	3	1
Schwund in %		27%	62%	62%	63%	67%	83%	87%	89%	95%	98%
Kohorte 16/17	72	58	36	34	33	32	24	18	12		
Schwund in %		19%	50%	53%	54%	56%	67%	75%	83%		
Kohorte 17/18	52	44	32	28	24	23	22				
Schwund in %		15%	38%	46%	54%	56%	58%				
Kohorte 18/19	63	50	33	30	26						
Schwund in %		21%	48%	52%	59%						

Elementarmathe BA BiPeB EF	Fachsemester								
	Abbruch oder Wechsel in RSZ						>RSZ		
	1	2	3	4	5	6	7	8	9
Kohorte 13/14	41	43	48	49	49	43	14	10	5
Schwund in %		-5%	-17%	-20%	-20%	-5%	66%	76%	88%
Kohorte 14/15	43	53	55	54	50	52	22	20	9
Schwund in %		-23%	-28%	-26%	-16%	-21%	49%	53%	79%
Kohorte 15/16	52	57	46	46	44	41	17	16	7
Schwund in %		-10%	12%	12%	15%	21%	67%	69%	87%
Kohorte 16/17	54	62	63	61	64	66	36	27	17
Schwund in %		-15%	-17%	-13%	-19%	-22%	33%	50%	69%
Kohorte 17/18	62	66	64	65	61	60	33		
Schwund in %		-6%	-3%	-5%	2%	3%	47%		
Kohorte 18/19	57	57	57	55	53				
Schwund in %				4%	7%				

Elementarmathe BA BiPeB UF	Fachsemester								
	Abbruch oder Wechsel in RSZ						>RSZ		
	1	2	3	4	5	6	7	8	9
Kohorte 13/14	87	75	65	61	50	47	21	13	8
Schwund in %		14%	25%	30%	43%	46%	76%	85%	91%
Kohorte 14/15	91	73	57	52	48	43	16	14	7
Schwund in %		20%	37%	43%	47%	53%	82%	85%	92%
Kohorte 15/16	92	87	72	64	57	55	24	20	3
Schwund in %		5%	22%	30%	38%	40%	74%	78%	97%
Kohorte 16/17	107	96	81	75	66	62	33	24	15
Schwund in %		10%	24%	30%	38%	42%	69%	78%	86%
Kohorte 17/18	113	108	93	89	83	78	28		
Schwund in %		4%	18%	21%	27%	31%	75%		
Kohorte 18/19	80	74	69	59	56				
Schwund in %		8%	14%	26%	30%				

Fortsetzung: Studienfallkohorten

Elementarmathe BA LA	Fachsemester								
	Abbruch oder Wechsel in RSZ						>RSZ		
	1	2	3	4	5	6	7	8	9
Kohorte 13/14	46	47	36	34	27	26	21	12	7
Schwund in %		-2%	22%	26%	41%	43%	54%	74%	85%
Kohorte 14/15	77	74	54	54	39	35	22	19	13
Schwund in %		4%	30%	30%	49%	55%	71%	75%	83%
Kohorte 15/16	85	80	58	55	46	43	29	26	15
Schwund in %		6%	32%	35%	46%	49%	66%	69%	82%
Kohorte 16/17	84	79	53	54	46	42	23	20	13
Schwund in %		6%	37%	36%	45%	50%	73%	76%	85%
Kohorte 17/18	100	92	68	66	53	51	39		
Schwund in %		8%	32%	34%	47%	49%	61%		
Kohorte 18/19	70	60	44	39	34				
Schwund in %		14%	37%	44%	51%				

Mathematik Master	Fachsemester						
	<= RSZ				>RSZ		
	1	2	3	4	5	6	7
Kohorte 13/14	18	19	17	16	11	9	4
Schwund in %		-6%	6%	11%	39%	50%	78%
Kohorte 14/15	24	23	23	23	20	13	4
Schwund in %		4%	4%	4%	17%	46%	83%
Kohorte 15/16	17	24	18	19	17	11	3
Schwund in %		-41%	-6%	-12%		35%	82%
Kohorte 16/17	8	6	6	6	4	5	4
Schwund in %		25%	25%	25%	50%	38%	50%
Kohorte 17/18	10	10	10	8	7	7	5
Schwund in %				20%	30%	30%	50%
Kohorte 18/19	8	9	10	8	7		
Schwund in %		-13%	-25%		13%		

Mathe M. Ed Grund UF	Fachsemester						
	<= RSZ				>RSZ		
	1	2	3	4	5	6	7
Kohorte 14/15	22	22	22	21	13	4	1
Schwund in %				5%	41%	82%	95%
Kohorte 15/16	27	30	30	30	19	11	6
Schwund in %		-11%	-11%	-11%	30%	59%	78%
Kohorte 16/17	15	21	21	21	16	8	1
Schwund in %		-40%	-40%	-40%	-7%	47%	93%
Kohorte 17/18	20	21	21	21	12	12	6
Schwund in %		-5%	-5%	-5%	40%	40%	70%
Kohorte 18/19	32	36	36	36	22		
Schwund in %		-13%	-13%	-13%	31%		

Mathe M. Ed Grund EF	Fachsemester						
	<= RSZ				>RSZ		
	1	2	3	4	5	6	7
Kohorte 14/15	23	24	24	24	9	4	1
Schwund in %		-4%	-4%	-4%	61%	83%	96%
Kohorte 15/16	30	34	32	32	16	11	8
Schwund in %		-13%	-7%	-7%	47%	63%	73%
Kohorte 16/17	32	36	34	35	15	5	1
Schwund in %		-13%	-6%	-9%	53%	84%	97%
Kohorte 17/18	32	31	31	29	19	11	6
Schwund in %		3%	3%	9%	41%	66%	81%
Kohorte 18/19	33	35	34	34	18		
Schwund in %		-6%	-3%	-3%	45%		

Mathe M. Ed IP/SP EF	Fachsemester						
	<= RSZ				>RSZ		
	1	2	3	4	5	6	7
Kohorte 14/15	2	2	2	2	2	1	1
Schwund in %						50%	50%
Kohorte 15/16	5	7	7	7	1		
Schwund in %		-40%	-40%	-40%	80%	100%	100%
Kohorte 16/17	3	3	3	3	3		
Schwund in %						100%	100%
Kohorte 17/18	5	5	5	5	4	3	2
Schwund in %					20%	40%	60%
Kohorte 18/19	1	1	1	1			
Schwund in %					100%		

Mathe M. Ed IP/SP UF	Fachsemester						
	<= RSZ				>RSZ		
	1	2	3	4	5	6	7
Kohorte 14/15	15	14	14	15	8	3	
Schwund in %		7%	7%		47%	80%	100%
Kohorte 15/16	26	25	25	24	13	6	2
Schwund in %		4%	4%	8%	50%	77%	92%
Kohorte 16/17	11	13	13	13	11	4	3
Schwund in %		-18%	-18%	-18%		64%	73%
Kohorte 17/18	12	10	10	9	6	1	1
Schwund in %		17%	17%	25%	50%	92%	92%
Kohorte 18/19	7	8	8	9	6		
Schwund in %		-14%	-14%	-29%	14%		

Mathe M. Ed ber.	Fachsemester						
	<= RSZ				>RSZ		
	1	2	3	4	5	6	7
Kohorte 14/15	10	9	9	9	7	7	1
Schwund in %		10%	10%	10%	30%	30%	90%
Kohorte 15/16	5	6	1	2	1	1	
Schwund in %		-20%	80%	60%	80%	80%	100%
Kohorte 16/17	4	3	3	3	2		
Schwund in %		25%	25%	25%	50%	100%	100%
Kohorte 17/18	4	3	3	4	3	1	1
Schwund in %		25%	25%		25%	75%	75%
Kohorte 18/19	2	1	1	1	1		
Schwund in %		50%	50%	50%	50%		

Mathe M. Ed Gy/OS	Fachsemester						
	<= RSZ				>RSZ		
	1	2	3	4	5	6	7
Kohorte 14/15	19	24	24	23	8	3	2
Schwund in %		-26%	-26%	-21%	58%	84%	89%
Kohorte 15/16	21	30	29	29	15	11	6
Schwund in %		-43%	-38%	-38%	29%	48%	71%
Kohorte 16/17	16	26	24	22	12	7	1
Schwund in %		-63%	-50%	-38%	25%	56%	94%
Kohorte 17/18	13	20	18	17	5	4	3
Schwund in %		-54%	-38%	-31%	62%	69%	77%
Kohorte 18/19	21	25	24	22	15		
Schwund in %		-19%	-14%	-5%	29%		

Fortsetzung: Studienfallkohorten

Medical Biometry	Fachsemester						
	<= RSZ				>RSZ		
	1	2	3	4	5	6	7
Master							
Kohorte 14/15	21	22	21	20	11	4	
Schwund in %		-5%		5%	48%	81%	100%
Kohorte 16/17	9	10	9	8	7		
Schwund in %		-11%		11%	22%	100%	100%
Kohorte 18/19	16	16	13	12	9		
Schwund in %			19%	25%	44%		

Technomathe VF	Fachsemester										
	Abbruch oder Wechsel in RSZ						>RSZ/Abgang enth.				
	1	2	3	4	5	6	7	8	9	10	11
Bachelor											
Kohorte 13/14	36	30	20	19	17	17	7	5	3	2	2
Schwund in %		17%	44%	47%	53%	53%	81%	86%	92%	94%	94%
Kohorte 14/15	29	24	11	10	8	8	7	5	4	4	2
Schwund in %		17%	62%	66%	72%	72%	76%	83%	86%	86%	93%
Kohorte 15/16	38	31	20	17	13	12	8	6	5	5	4
Schwund in %		18%	47%	55%	66%	68%	79%	84%	87%	87%	89%
Kohorte 16/17	22	20	11	11	9	8	6	5	1		
Schwund in %		9%	50%	50%	59%	64%	73%	77%	95%		
Kohorte 17/18	38	30	17	16	11	10	4				
Schwund in %		21%	55%	58%	71%	74%	89%				
Kohorte 18/19	22	16	12	12	10						
Schwund in %		27%	45%	45%	55%						

Technomathe	Fachsemester						
	<= RSZ				>RSZ		
	1	2	3	4	5	6	7
Master							
Kohorte 13/14	5	5	5	5	3	3	1
Schwund in %					40%	40%	80%
Kohorte 14/15	6	6	6	7	6	4	1
Schwund in %				-17%		33%	83%
Kohorte 15/16	7	12	7	8	8	5	1
Schwund in %		-71%		-14%	-14%	29%	86%
Kohorte 16/17	13	12	13	12	12	7	4
Schwund in %		8%		8%	8%	46%	69%
Kohorte 17/18	2	2	4	3	2	2	1
Schwund in %			-100%	-50%			50%
Kohorte 18/19	6	6	6	7	3		
Schwund in %				-17%	50%		

Wirtschaftsinformatik	Fachsemester								
	Abbruch oder Wechsel in RSZ						>RSZ		
	1	2	3	4	5	6	7	8	9
Bachelor									
Kohorte 13/14	57	56	47	41	35	34	27	22	17
Schwund in %		2%	18%	28%	39%	40%	53%	61%	70%
Kohorte 14/15	67	62	57	53	42	39	30	28	22
Schwund in %		7%	15%	21%	37%	42%	55%	58%	67%
Kohorte 15/16	49	51	49	46	43	41	34	29	24
Schwund in %		-4%		6%	12%	16%	31%	41%	51%
Kohorte 16/17	54	50	39	39	36	33	27	20	16
Schwund in %		7%	28%	28%	33%	39%	50%	63%	70%
Kohorte 17/18	55	52	48	46	42	41	35		
Schwund in %		5%	13%	16%	24%	25%	36%		
Kohorte 18/19	51	53	43	38	35				
Schwund in %		-4%	16%	25%	31%				

6. Abschlussprüfungen im Prüfungsjahr 2020 (01.10.2019-30.09.2020)

Fach	Abschluss	WS 19/20			SoSe 20			Prüfungsjahr 2020		
		M	W	Ges	M	W	Ges	M	W	Ges
Digitale Medien	Bachelor VF	7	8	15	3	3	6	10	11	21
Digitale Medien	Master	3	4	7	7	1	8	10	5	15
Informatik	Bachelor VF	39	5	44	29	4	33	68	9	77
Informatik	BA FWmP KF	1	1	1	1	1	1	1	1	2
Informatik	Master	24	6	30	30	2	32	54	8	62
Elementarmathematik	BA BiPEb 1. UF	2	20	22	6	11	17	8	31	39
Elementarmathematik	BA BiPEb 2. UF		11	11	1	3	4	1	14	15
Elementarmathematik	BA BiPEb EF	3	28	31	1	16	17	4	44	48
Elementarmathematik	M.Ed.Grund 1.UF	3	1	4		10	10	3	11	14
Elementarmathematik	M.Ed.Grund 2.UF		2	2	2	5	7	2	7	9
Elementarmathematik	M.Ed.Grund EF		9	9	1	17	18	1	26	27
Elementarmathematik	M.Ed.InkIPä 2.UF	1	4	5	1	3	4	2	7	9
Mathematik	Bachelor VF	7	3	10	2	3	5	9	6	15
Mathematik	BA LA Gym/OS 1.F.	3	4	7	2	1	3	5	5	10
Mathematik	BA LA Gym/OS 2.F.		1	1	1	2	3	1	3	4
Mathematik	M.Ed.berufl. 2.LF	2		2				2		2
Mathematik	M.Ed.Gy/OS 1.LF	2	2	4	2	2	4	4	4	8
Mathematik	M.Ed.Gy/OS 2.LF	1	1	2	1	7	8	2	8	10
Mathematik	Master	4	2	6	3	1	4	7	3	10
Technomathematik	Bachelor VF	2		2	3	1	4	5	1	6
Technomathematik	Master	2	1	3	5	3	8	7	4	11
Wirtschaftsinformatik	Bachelor VF	14		14	11		11	25		25
FB Gesamt		119	113	232	112	95	207	231	208	439

7. Absolventen: Studiendauer und Alter im Prüfungsjahr 2020

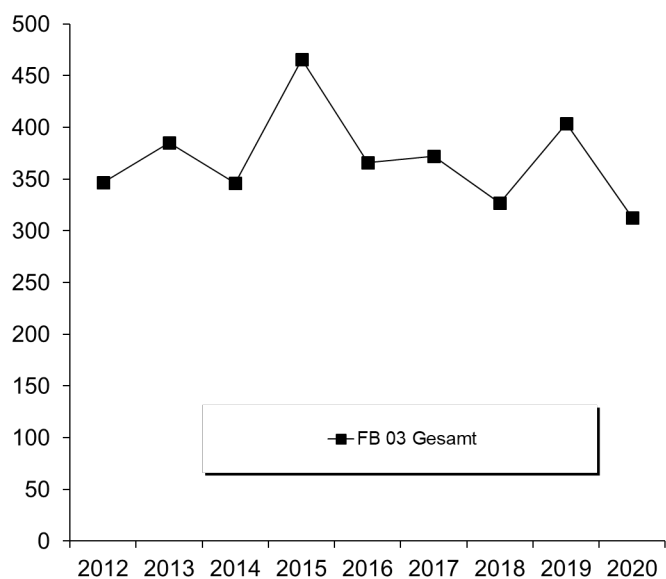
Fach	Abschluss	Anz	Studiendauer		Alter	
			MW	Median	MW	Median
Digitale Medien	Bachelor VF	21	8,9	8	26,76	26,14
Digitale Medien	Master	15	6,47	6	29,93	28
Informatik	Bachelor VF	77	9,6	9	25,21	24,36
Informatik	Master	62	5,85	6	28,56	27,86
Mathematik	Bachelor VF	15	8,67	8	23,19	23,21
Elementarmathematik	BA BiPEb 1. UF	39	7,72	7	23,98	23,56
Elementarmathematik	1 Fach MEd. Gy/OS	14	4,5	4	26,6	25,66
Mathematik	BA LA Gym/OS 1.F.	10	7,2	7	24,24	24,28
Mathematik	Master	10	5,7	5,5	27,7	26,12
Mathematik	1 Fach MEd. Gy/OS	8	4,75	4	26,55	26,66
Technomathematik	Bachelor VF	6	8,83	9	22,82	22,85
Technomathematik	Master	11	5,64	5	26,08	25,05
Wirtschaftsinformatik	Bachelor VF	25	9,04	9	25,72	25,25

8. Absolventen im Zeitverlauf vom Prüfungsjahr 2012-2020

Fach	Abschluss		2012	2013	2014	2015	2016	2017	2018	2019	2020
Digitale Medien	Bachelor VF	M	16	9	9	13	14	19	9	11	10
		W	11	12	7	19	10	12	5	10	11
		Ges	27	21	16	32	24	31	14	21	21
Digitale Medien	Master	M	12	8	5	21	12	7	9	7	10
		W	6	3	7	4	11	16	6	8	5
		Ges	18	11	12	25	23	23	15	15	15
Informatik	Bachelor VF	M	21	45	55	50	76	89	98	104	68
		W	3	7	7	12	6	6	11	10	9
		Ges	24	52	62	62	82	95	109	114	77
Informatik	Master	M	7	11	16	31	46	38	44	50	54
		W	2	3	3	8	9	14	3	7	8
		Ges	9	14	19	39	55	52	47	57	62
Elementarmathe	BA BiPEb 1. UF	M					2	5	6	7	8
		W			5	27	15	12	21	26	31
		Ges			5	27	17	17	27	33	39

Fortsetzung: Absolventen im Zeitverlauf

Fach	Abschluss		2012	2013	2014	2015	2016	2017	2018	2019	2020
Elementarmathe	M.Ed.Grund 1.UF	M							2	3	3
		W						20	12	19	11
		Ges						20	14	22	14
Mathematik	Bachelor VF	M	10	10	13	17	18	15	12	16	9
		W	7	7	7	11	10	2	7	5	6
		Ges	17	17	20	28	28	17	19	21	15
Mathematik	BA LA Gym/OS 1.F.	M				10	10	6	5	13	5
		W			2	18	13	9	11	17	5
		Ges			2	28	23	15	16	30	10
Mathematik	Master	M			11	8	6	16	8	12	7
		W			2	5	3	9	10	2	3
		Ges			13	13	9	25	18	14	10
Mathematik	1. F. Master Ed. Alt	M	14	11	9	16	16	10	3	1	
		W	38	29	49	50	30	8	9	3	
		Ges	52	40	58	66	46	18	12	4	
Mathematik	M.Ed.GY/OS 1.LF	M					2	3	5	9	4
		W					8	9	9	13	4
		Ges					10	12	14	22	8
Medical Biometry	Master	M		7		5	4	5		4	
		W		7	1	5	2	10	1	4	
		Ges		14	1	10	6	15	1	8	
Technomathematik	Bachelor VF	M	7	6	9	11	13	5	7	2	5
		W	3	6	2	4	2	5	1	3	1
		Ges	10	12	11	15	15	10	8	5	6
Technomathematik	Master	M		1	3	8	5	7	6	12	7
		W			3	4	2	3	2	2	4
		Ges		1	6	12	7	10	8	14	11
Wirtschaftsinformatik	Bachelor VF	M				2	4	9	4	21	25
		W					1	1	1	3	
		Ges				2	5	10	5	24	25
FB 03 Gesamt		M	196	215	206	280	239	236	218	272	215
		W	151	170	140	186	127	136	109	132	98
	Ges	347	385	346	466	366	372	327	404	313	



E. Fachbereich 04

1. Studienfälle nach Fachsemestern im WS 20/21

Studiengang	Abschluss	G	1	2	3	4	5	6	7	8	9	10	11	12	13	14	>14	Ges	RSZ
Berufliche Bildung - E-technik	BA VF	M		7	12	6	8	4	13	5	6		7	2	2		1	73	37
Berufliche Bildung - E-technik	BA VF	W	1	8	2		1				2				1			15	12
		Ges	1	15	14	6	9	4	13	5	8		7	2	3		1	88	49
Berufliche Bildung – Mechatronik	BA VF	M	8															8	8
Berufliche Bildung – Mechatronik	BA VF	W	3															3	3
		Ges	11															11	11
Berufliche Bildung	M.Ed.beruf.	LF M		2	11	2	2	1	2	5	1	1					1	28	15
Berufliche Bildung	M.Ed.beruf.	LF W	1		1	2	2		2									8	4
		Ges	1	2	12	4	4	1	4	5	1	1				1		36	19
Fahrzeugtechnik	M.Ed.beruf.	LF M	3	2	1													6	6
		Ges	3	2	1													6	6
Metalltechnik	M.Ed.beruf.	LF M	10	1					1									12	11
Metalltechnik	M.Ed.beruf.	LF W	2															2	2
		Ges	12	1					1									14	13
Produktionstechnik	BA VF	M	23		33	2	33		34		26	2	25	2	11		23	214	125
Produktionstechnik	BA VF	W	4		1		6		10	1	7	1			1			31	21
		Ges	27		34	2	39		44	1	33	3	25	2	12		23	245	146
Produktionstechnik I	Master	M	29	21	25	22	23	17	4	1	3				1			146	97
Produktionstechnik I	Master	W	5	6	12	6	6	1	1									37	29
		Ges	34	27	37	28	29	18	5	1	3				1			183	126
Produktionstechnik II	Master	M	13	11	6	10	3	10	2								2	57	30
Produktionstechnik II	Master	W			4		3	2	1									10	4
		Ges	13	11	10	10	6	12	3								2	67	34
ProMat	Master	M		1	2	1												4	4
ProMat	Master	W	1															1	1
		Ges	1	1	2	1												5	5
Space Engineering I	Master	M	8	17	9	4	9	3	1									51	38
Space Engineering I	Master	W	2	2	1		2											7	5
		Ges	10	19	10	4	11	3	1									58	43
Space Engineering II	Master	M	22	30	8	11	9	2	1									83	71
Space Engineering II	Master	W	5	1		3	2	1										12	9
		Ges	27	31	8	14	11	3	1									95	80
Systems Engineering	BA VF	M	41		41		36	1	27		23	1	13		2		7	192	146
Systems Engineering	BA VF	W	7	1	8	2	3	2	5	1	1						2	32	28
		Ges	48	1	49	2	39	3	32	1	24	1	13		2		9	224	174
Systems Engineering	Master	M	16	11	21	12	6	2	3	2								73	48
Systems Engineering	Master	W	1		2				1									4	3
		Ges	17	11	23	12	6	2	4	2								77	51
Wirtschaftsingenieurwesen	BA VF	M	56	2	51		53	1	49	1	34		16	1	1	2	9	276	163
Wirtschaftsingenieurwesen	BA VF	W	23		18		27		18	1	13	2	8	1	4		3	118	68
		Ges	79	2	69		80	1	67	2	47	2	24	2	5	2	12	394	231
Wirtschaftsingenieurwesen	Master	M	18	17	22	12	28	21	12	6	2		2		1		3	144	69
Wirtschaftsingenieurwesen	Master	W	11	2	6	6	8	8	1	3	2		1					48	25
		Ges	29	19	28	18	36	29	13	9	4		3		1		3	192	94

Studienfälle im FB 04: 1695

2. Studienfälle nach Hochschulsesemestern im WS 20/21

Studiengang	Abschluss	G	1	2	3	4	5	6	7	8	9	10	11	12	13	14	>14	Ges	RSZ
Berufliche Bildung - E-technik	BA VF	M			6	3	9	3	12	4	4	3	6	3	2	1	17	73	
Berufliche Bildung - E-technik	BA VF	W		1	4	1							1	2	1		5	15	
		Ges		1	10	4	9	3	12	4	4	3	7	5	3	1	22	88	
Berufliche Bildung – Mechatronik	BA VF	M	4	1	1		2											8	
Berufliche Bildung – Mechatronik	BA VF	W	1						1		1							3	
		Ges	5	1	1		2		1		1							11	
Berufliche Bildung	M.Ed.beruf.	LF M									1		2	1	2	2	20	28	
Berufliche Bildung	M.Ed.beruf.	LF W											1		3		4	8	
		Ges									1		3	1	5	2	24	36	

Fortsetzung: Studienfälle nach Hochschulesemestern

Studiengang	Abschluss	G	1	2	3	4	5	6	7	8	9	10	11	12	13	14	>14	Ges
Fahrzeugtechnik	M.Ed.berufl. LF	M											4		1		1	6
		Ges											4		1		1	6
Metalltechnik	M.Ed.berufl. LF	M										1	4		3	1	3	12
Metalltechnik	M.Ed.berufl. LF	W							1		1							2
		Ges							1		1	1	4		3	1	3	14
Produktionstechnik	BA VF	M	20	1	25		33	2	33	2	26	3	24		11	1	33	214
Produktionstechnik	BA VF	W	4		1		6		8		7				2		3	31
		Ges	24	1	26		39	2	41	2	33	3	24		13	1	36	245
Produktionstechnik I	Master	M	1	3		1			1	1	10	5	21	4	29	8	62	146
Produktionstechnik I	Master	W		3			2	1		1	6	2	5	2	8	1	6	37
		Ges	1	6		1	2	1	1	2	16	7	26	6	37	9	68	183
Produktionstechnik II	Master	M	2	1					1		13	1	14	1	10	2	12	57
Produktionstechnik II	Master	W									1		4		1		4	10
		Ges	2	1					1		14	1	18	1	11	2	16	67
ProMat	Master	M		1									2		1			4
ProMat	Master	W									1							1
		Ges		1							1		2		1			5
Space Engineering I	Master	M	4	16	5		5	1		1	3	2	5		3		6	51
Space Engineering I	Master	W	1	2			2				1		1					7
		Ges	5	18	5		7	1		1	4	2	6		3		6	58
Space Engineering II	Master	M	15	29	5	8	2	2	1	1	4	1	8		3	1	3	83
Space Engineering II	Master	W	2	1	1	3	2	1		1	1							12
		Ges	17	30	6	11	4	3	1	2	5	1	8		3	1	3	95
Systems Engineering	BA VF	M	37	1	33	3	36	1	27		18		18	1	4	1	12	192
Systems Engineering	BA VF	W	7		5	1	4		6		2	1	2				4	32
		Ges	44	1	38	4	40	1	33		20	1	20	1	4	1	16	224
Systems Engineering	Master	M		5		2	1	1	1		8	2	20	4	10	3	16	73
Systems Engineering	Master	W										1	1		1		4	
		Ges		5		2	1	1	1		8	3	21	4	11	3	17	77
Wirtschaftsingenieurwesen	BA VF	M	46		45	1	45	1	47	1	34	2	26		10		18	276
Wirtschaftsingenieurwesen	BA VF	W	19	2	13		27	2	15	3	11	1	12	1	4		8	118
		Ges	65	2	58	1	72	3	62	4	45	3	38	1	14		26	394
Wirtschaftsingenieurwesen	Master	M		1	1	2	2		8	1	22	3	31	5	26	2	40	144
Wirtschaftsingenieurwesen	Master	W	1		1		2	1	2	4	7	1	7		7		15	48
		Ges	1	1	2	2	4	1	10	5	29	4	38	5	33	2	55	192

Studienfälle im FB 04: 1695

3. Studienfälle nach Alter im WS 20/21

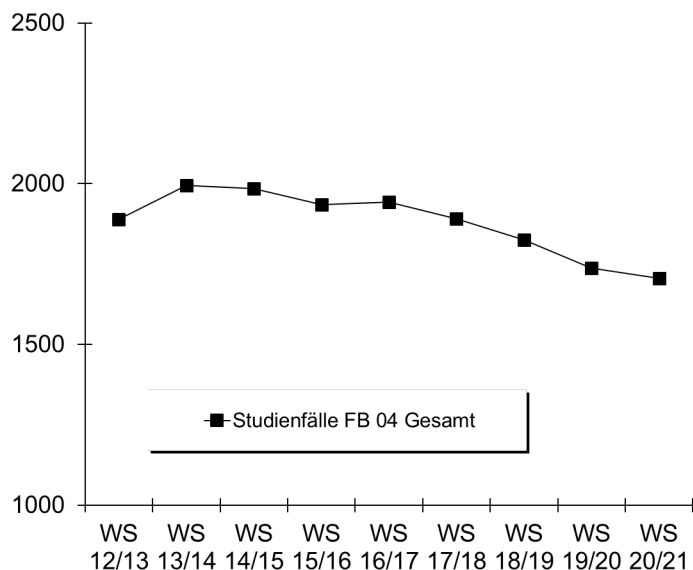
Studiengang	Abschluss	Gesamt		1 FS		1 HS	
		Anz	MW	Anz	MW	Anz	MW
Berufliche Bildung	M.Ed.berufl. LF	36	35,36	1	27,95		
Berufliche Bildung - Elektrotechnik	BA VF	88	30,84	1	24,93		
Berufliche Bildung – Mechatronik	BA VF	11	24,17	11	24,17	5	23,95
Fahrzeugtechnik	M.Ed.berufl. LF	6	34,38	3	30,01		
Metalltechnik	M.Ed.berufl. LF	14	30,00	12	29,74		
Produktionstechnik	BA VF	245	24,37	27	21,18	24	20,72
Produktionstechnik I	Master	183	27,20	34	25,55	1	27,39
Produktionstechnik II	Master	67	26,38	13	25,02	2	26,29
ProMat	Master	5	26,11	1	24,95		
Space Engineering I	Master	58	26,38	10	24,27	5	23,84
Space Engineering II	Master	95	25,53	27	24,09	17	24,35
Systems Engineering	BA VF	224	23,05	48	20,94	44	20,90
Systems Engineering	Master	77	26,73	17	26,46		
Wirtschaftsingenieurwesen	BA VF	394	23,44	79	20,98	65	20,43
Wirtschaftsingenieurwesen	Master	192	26,57	29	24,21	1	25,16

4. Studienfallentwicklung vom WS 12/13 – WS 20/21

a) Studienfälle insgesamt

		WS	WS	WS	WS	WS	WS	WS	WS	WS
		12/13	13/14	14/15	15/16	16/17	17/18	18/19	19/20	20/21
Studienfälle FB 04 Gesamt	Ges	1889	1994	1984	1936	1943	1892	1825	1737	1706
	M	1523	1621	1594	1557	1572	1503	1447	1391	1376
	W	366	373	390	379	371	400	378	346	330
Prod.tech./Maschinenbau		753	809	762	780	803	759	680	605	558
Bachelor	Ges	465	474	419	415	388	353	323	285	245
	M	411	416	359	367	339	302	273	249	214
	W	54	58	60	48	49	51	50	36	31
Master	Ges	196	250	254	278	323	309	263	240	250
	M	149	205	214	231	269	244	209	187	203
	W	47	45	40	47	54	65	54	53	47
Promotion	Ges	92	85	89	87	92	97	94	80	63
	M	69	63	62	59	62	67	67	59	51
	W	23	22	27	28	30	30	27	21	12
Berufliche Bildung		46	63	95	116	116	134	128	127	99
Bachelor	Ges	46	63	95	116	116	134	128	127	99
	M	36	49	62	76	87	100	103	103	81
	W	10	14	33	40	29	34	25	24	18
ProMat										5
Master	Ges									5
	M									4
	W									1
Space Engineering							11	47	77	153
Master	Ges						11	47	77	153
	M						8	40	67	134
	W						3	7	10	19
System Engineering		261	273	280	265	269	274	268	284	301
Bachelor	Ges	201	207	209	200	199	208	216	215	224
	M	176	182	187	179	173	180	192	188	192
	W	25	25	22	21	26	28	24	27	32
Master	Ges	60	66	71	65	70	66	52	69	77
	M	49	54	61	57	63	58	47	66	73
	W	11	12	10	8	7	8	5	3	4
Wirtschaftsingenieurwesen		818	843	843	775	755	725	702	644	590
Bachelor	Ges	527	520	554	536	535	490	465	422	394
	M	399	401	431	406	404	362	335	307	276
	W	128	119	123	130	131	128	130	115	118
Master	Ges	287	317	279	228	210	224	229	217	192
	M	225	241	207	174	168	175	176	161	144
	W	62	76	72	54	42	49	53	56	48
Promotion	Ges	4	6	10	11	10	11	8	5	4
	M	2	5	7	8	7	7	5	4	4
	W	2	1	3	3	3	4	3	1	

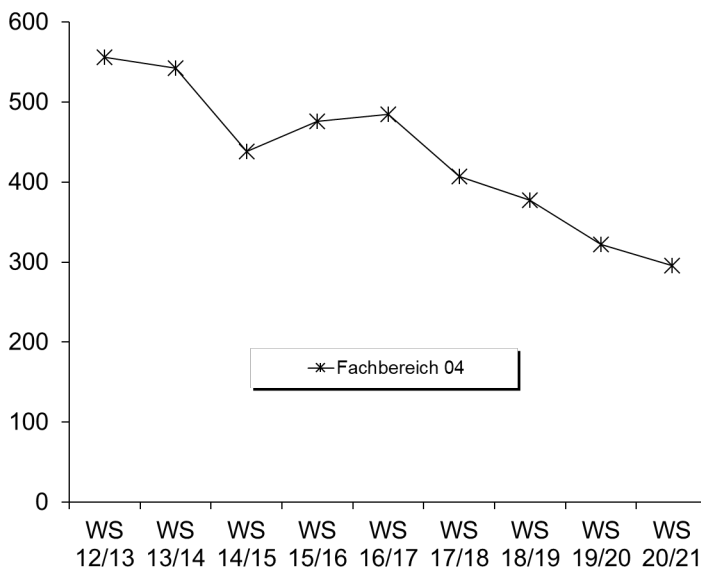
Fortsetzung: Grafik zu Studienfälle insgesamt



b) Studienfälle im 1. Fachsemester

Studiengang	Abschluss		WS 12/13	WS 13/14	WS 14/15	WS 15/16	WS 16/17	WS 17/18	WS 18/19	WS 19/20	WS 20/21
Berufliche Bildung	Bachelor VF	M	36	29	23	30	27	24	22	27	8
		W	10	5	20	19	10	13	9	11	4
		Ges	46	34	43	49	37	37	31	38	12
Prod.tech.	Bachelor VF	M	137	130	58	80	73	49	47	35	23
		W	15	17	18	7	13	11	9	3	4
		Ges	152	147	76	87	86	60	56	38	27
Produktionstechnik I	Master	M	36	51	38	49	64	37	27	25	29
		W	7	5	8	7	11	5	9	10	5
		Ges	43	56	46	56	75	42	36	35	34
Produktionstechnik II	Master	M	4	14	12	4	9	10	4	6	13
		W	3	2	1	10	1	8	3	4	
		Ges	7	16	13	14	10	18	7	10	13
Space Engineering I	Master	M						6	14	9	8
		W						1	2	1	2
		Ges						7	16	10	10
Space Engineering II	Master	M						2	10	9	22
		W						2	2		5
		Ges						4	12	9	27
System Engineering	Bachelor VF	M	39	47	51	55	61	50	58	49	41
		W	5	9	10	9	12	12	5	7	7
		Ges	44	56	61	64	73	62	63	56	48
System Engineering	Master	M	16	18	15	13	19	12	12	21	16
		W	3	2	2	1	2	2		2	1
		Ges	19	20	17	14	21	14	12	23	17
Wirtschaftsing.Prodtec h.	Bachelor VF	M	116	102	108	96	104	86	69	58	56
		W	44	28	30	39	28	27	35	15	23
		Ges	160	130	138	135	132	113	104	73	79
Wirtschaftsingenieur	Master	M	59	64	30	42	44	37	32	24	18
		W	26	19	14	15	7	13	8	6	11
		Ges	85	83	44	57	51	50	40	30	29
Fachbereich 04		M	443	455	335	369	401	313	295	263	234
		W	113	87	103	107	84	94	82	59	62
	Ges	556	542	438	476	485	407	377	322	296	

Fortsetzung: Grafik zu Studienfällen im 1. Fachsemester



5. Studienfallkohorten bis zum WS 18/19

Berufliche Bildung VF Bachelor	Fachsemester								
	<= RSZ						>RSZ		
	1	2	3	4	5	6	7	8	9
Kohorte 14/15	43	34	16	16	15	13	12	9	4
Schwund in %		21%	63%	63%	65%	70%	72%	79%	91%
Kohorte 15/16	49	41	29	30	23	21	16	15	10
Schwund in %		16%	41%	39%	53%	57%	67%	69%	80%
Kohorte 16/17	37	34	26	24	21	21	16	12	8
Schwund in %		8%	30%	35%	43%	43%	57%	68%	78%
Kohorte 17/18	37	26	19	16	14	13	13		
Schwund in %		30%	49%	57%	62%	65%	65%		
Kohorte 18/19	31	21	12	10	9				
Schwund in %		32%	61%	68%	71%				

Prod.tech/Maschinenbau VF Bachelor	Fachsemester										
	Abbruch oder Wechsel in RSZ							>RSZ/Abgang enth.			
	1	2	3	4	5	6	7	8	9	10	11
Kohorte 13/14	147	129	95	89	79	77	69	63	48	39	29
Schwund in %		12%	35%	39%	46%	48%	53%	57%	67%	73%	80%
Kohorte 14/15	76	76	70	66	60	57	54	50	37	31	26
Schwund in %			8%	13%	21%	25%	29%	34%	51%	59%	66%
Kohorte 15/16	87	86	73	72	59	59	52	46	35	31	25
Schwund in %		1%	16%	17%	32%	32%	40%	47%	60%	64%	71%
Kohorte 16/17	86	85	66	63	59	54	49	45	33		
Schwund in %		1%	23%	27%	31%	37%	43%	48%	62%		
Kohorte 17/18	60	59	47	47	45	44	44				
Schwund in %		2%	22%	22%	25%	27%	27%				
Kohorte 18/19	56	51	46	41	39						
Schwund in %		9%	18%	27%	30%						

Produktionstechnik I Master	Fachsemester								
	<= RSZ			> RSZ/Abgang wg. Abschluß enth.					
	1	2	3	4	5	6	7	8	9
Kohorte 13/14	56	53	50	44	23	14	5	2	1
Schwund in %		5%	11%	21%	59%	75%	91%	96%	98%
Kohorte 14/15	46	49	52	45	28	13	4	3	3
Schwund in %		-7%	-13%	2%	39%	72%	91%	93%	93%
Kohorte 15/16	56	56	55	51	25	13	4	2	
Schwund in %			2%	9%	55%	77%	93%	96%	100%
Kohorte 16/17	75	76	77	76	39	11	7	5	3
Schwund in %		-1%	-3%	-1%	48%	85%	91%	93%	96%
Kohorte 17/18	42	43	43	40	22	7	5		
Schwund in %		-2%	-2%	5%	48%	83%	88%		
Kohorte 18/19	36	36	38	39	29				
Schwund in %			-6%	-8%	19%				

Fortsetzung: Studienfallkohorten

Produktionstechnik II Master	Fachsemester								
	<= RSZ				> RSZ/Abgang wg. Abschluß				
	1	2	3	4	5	6	7	8	9
Kohorte 13/14	16	17	18	18	16	9	3	3	1
Schwund in %		-6%	-13%	-13%		44%	81%	81%	94%
Kohorte 14/15	13	12	12	12	12	9	5	3	
Schwund in %		8%	8%	8%	8%	31%	62%	77%	100%
Kohorte 15/16	14	14	13	13	12	6	2	1	
Schwund in %			7%	7%	14%	57%	86%	93%	100%
Kohorte 16/17	10	9	10	9	8	4	2		
Schwund in %		10%		10%	20%	60%	80%	100%	100%
Kohorte 17/18	18	17	15	16	16	9	3		
Schwund in %		6%	17%	11%	11%	50%	83%		
Kohorte 18/19	7	7	7	6	6				
Schwund in %				14%	14%				

Systems Eng. VF Bachelor	Fachsemester												
	Abbruch oder Wechsel in RSZ							>RSZ/Abgang enth.					
	1	2	3	4	5	6	7	8	9	10	11	12	13
Kohorte 13/14	56	49	39	38	29	27	22	20	15	13	10	9	8
Schwund in %		13%	30%	32%	48%	52%	61%	64%	73%	77%	82%	84%	86%
Kohorte 14/15	61	50	34	32	21	21	21	19	13	10	4	2	2
Schwund in %		18%	44%	48%	66%	66%	66%	69%	79%	84%	93%	97%	97%
Kohorte 15/16	64	61	43	41	38	37	30	26	18	15	13		
Schwund in %		5%	33%	36%	41%	42%	53%	59%	72%	77%	80%		
Kohorte 16/17	73	69	50	45	40	37	34	32	24				
Schwund in %		5%	32%	38%	45%	49%	53%	56%	67%				
Kohorte 17/18	62	58	45	42	38	39	32						
Schwund in %		6%	27%	32%	39%	37%	48%						
Kohorte 18/19	63	60	43	42	39								
Schwund in %		5%	32%	33%	38%								

Systems Eng. Master	Fachsemester										
	<= RSZ			> RSZ/Abgang wg. Abschluß enth.							
	1	2	3	4	5	6	7	8	9	10	11
Kohorte 13/14	20	23	19	20	2	1	1	1	2		
Schwund in %		-15%	5%		90%	95%	95%	95%	90%	100%	100%
Kohorte 14/15	17	20	17	15	10	5	1				
Schwund in %		-18%		12%	41%	71%	94%	100%	100%	100%	100%
Kohorte 15/16	14	14	14	12	9	5	1				
Schwund in %				14%	36%	64%	93%	100%	100%	100%	100%
Kohorte 16/17	21	21	21	16	11	8	4				
Schwund in %				24%	48%	62%	81%	100%	100%		
Kohorte 17/18	14	13	13	13	11	5					
Schwund in %		7%	7%	7%	21%	64%	100%				
Kohorte 18/19	12	11	10	8	6						
Schwund in %		8%	17%	33%	50%						

Wirtschaftseng. VF Bachelor	Fachsemester												
	Abbruch oder Wechsel in RSZ						>RSZ/Abgang enth.						
	1	2	3	4	5	6	7	8	9	10	11	12	13
Kohorte 13/14	130	137	132	125	114	111	83	60	32	25	15	10	7
Schwund in %		-5%	-2%	4%	12%	15%	36%	54%	75%	81%	88%	92%	95%
Kohorte 14/15	138	130	120	118	108	102	71	51	36	20	15	11	5
Schwund in %		6%	13%	14%	22%	26%	49%	63%	74%	86%	89%	92%	96%
Kohorte 15/16	135	138	123	123	110	107	75	52	40	29	24		
Schwund in %		-2%	9%	9%	19%	21%	44%	61%	70%	79%	82%		
Kohorte 16/17	132	132	114	113	105	100	81	61	47				
Schwund in %			14%	14%	20%	24%	39%	54%	64%				
Kohorte 17/18	113	110	99	100	93	86	67						
Schwund in %		3%	12%	12%	18%	24%	41%						
Kohorte 18/19	104	106	94	90	80								
Schwund in %		-2%	10%	13%	23%								

Fortsetzung: Studienfallkohorten

Wirtschaftsingenieur. Master	Fachsemester								
	<=RSZ				> RSZ/Abgang wg. Abschluß				
	1	2	3	4	5	6	7	8	9
Kohorte 13/14	83	88	82	80	69	49	20	9	4
Schwund in %		-6%	1%	4%	17%	41%	76%	89%	95%
Kohorte 14/15	44	55	52	52	45	34	16	5	3
Schwund in %		-25%	-18%	-18%	-2%	23%	64%	89%	93%
Kohorte 15/16	57	73	71	69	56	44	20	13	8
Schwund in %		-28%	-25%	-21%	2%	23%	65%	77%	86%
Kohorte 16/17	51	50	51	50	43	39	12	9	4
Schwund in %		2%		2%	16%	24%	76%	82%	92%
Kohorte 17/18	50	49	47	47	43	25	13		
Schwund in %		2%	6%	6%	14%	50%	74%		
Kohorte 18/19	40	42	41	38	36				
Schwund in %		-5%	-2%	5%	10%				

6. Abschlussprüfungen im Prüfungsjahr 2020 (01.10.2019-30.09.2020)

Fach	Abschluss	WS 19/20			SoSe 20			Prüfungsjahr 2020		
		M	W	Ges	M	W	Ges	M	W	Ges
Berufliche Bildung	Bachelor VF	5	1	6	4		4	9	1	10
ProMat	Master				1		1	1		1
Prod.tech./Maschinenbau	Bachelor VF	23	3	26	19	2	21	42	5	47
Produktionstechnik I	Master	25	3	28	20	6	26	45	9	54
Produktionstechnik II	Master	8	3	11	8	6	14	16	9	25
Space Engineering I	Bachelor VF	4		4	4		4	8		8
Space Engineering II	Master				1	2	3	1	2	3
Systems Engineering	Bachelor VF	6	1	7	4	1	5	10	2	12
Systems Engineering	Master	13		13	7		7	20		20
Wirtschaftsingenieur	Bachelor VF	30	7	37	25	7	32	55	14	69
Wirtschaftsingenieur	Master	26	9	35	21	7	28	47	16	63
FB Gesamt		140	27	167	114	31	145	254	58	312

7. Absolventen: Studiendauer und Alter im Prüfungsjahr 2020

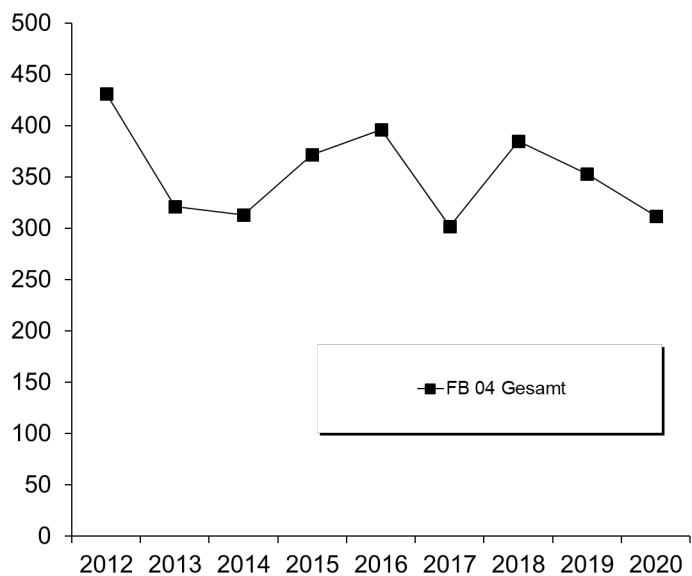
Fach	Abschluss	Anz	Studiendauer		Alter	
			MW	Median	MW	Median
Berufliche Bildung	Bachelor VF	10	9,5	8,5	32,47	28,61
ProMat	Master	1	4	4	25,27	25,27
Prod.tech./Maschinenbau	Bachelor VF	47	11,11	11	25,64	25,42
Produktionstechnik I	Master	54	5,17	5	28,22	27,85
Produktionstechnik II	Master	25	5,96	6	27,46	27,27
Space Engineering I	Master	8	4,38	4	28,69	26,97
Space Engineering II	Master	3	5,33	5	26,16	26,16
Systems Engineering	Bachelor VF	12	10,17	10	24,8	24,58
Systems Engineering	Master	20	5,05	5	27,45	27,15
Wirtschaftsingenieur. Prod.technik	Bachelor VF	69	8,46	8	24,53	23,9
Wirtschaftsingenieur. Prod.technik	Master	63	6,11	6	27,44	27,26

8. Absolventen im Zeitverlauf vom Prüfungsjahr 2012-2020

Fach	Abschluss		2012	2013	2014	2015	2016	2017	2018	2019	2020
Berufliche Bildung	Bachelor VF	M			1	6	5	5	4	7	9
		W				1	3	1	1	3	1
		Ges			1	7	8	5	5	5	10
ProMat	Master	M									1
		W									
		Ges									
Prod.tech./Maschinenbau	Bachelor VF	M	38	51	34	47	60	36	49	33	42
		W	8	8	6	14	8	6	5	10	5
		Ges	46	59	40	61	68	42	54	43	47

Fortsetzung: Absolventen im Zeitverlauf

Fach	Abschluss		2012	2013	2014	2015	2016	2017	2018	2019	2020
Prod.technik I	Master	M	38	40	50	63	62	76	85	78	45
		W	4	6	13	10	12	13	17	17	9
		Ges	42	46	63	73	74	89	102	95	54
Prod.technik II	Master	M	7	5	10	8	11	16	11	10	16
		W		7	4	3		1	9	5	9
		Ges	7	12	14	11	11	17	20	15	25
Space Engineering I	Master	M									8
		W									
		Ges									
Space Engineering II	Master	M									1
		W									2
		Ges									
Systems Engineering	Bachelor VF	M	12	13	28	27	23	12	18	20	10
		W	2	2	2	3	1	1	2	3	2
		Ges	14	15	30	30	23	13	20	23	12
Systems Engineering	Master	M	12	12	17	24	21	22	26	13	20
		W	1	1	1	1	3	1		5	
		Ges	13	13	18	25	24	23	26	18	20
Wirtschaftsingenieur	Bachelor VF	M	82	85	57	51	78	58	77	59	55
		W	40	28	16	27	18	22	23	25	14
		Ges	122	113	73	78	96	80	100	84	69
Wirtschaftsingenieur	Master	M	16	55	59	63	68	24	43	56	47
		W	2	7	15	24	24	9	15	9	16
		Ges	18	62	74	87	92	33	58	65	63
FB 04 Gesamt	Ges	M	338	261	256	289	328	249	313	276	254
		W	93	60	57	83	68	53	72	77	58
		Ges	431	321	313	372	396	302	385	353	312



F. Fachbereich 05

1. Studienfälle nach Fachsemestern im WS 20/21

Studiengang	Abschluss	G	1	2	3	4	5	6	7	8	9	10	11	12	13	14	>14	Ges	RSZ
Geowissenschaften	BA VF	M	32		20		20		19		7		10		2		2	112	72
Geowissenschaften	BA VF	W	24	2	14		13		9	1	3		1				1	68	53
		Ges	56	2	34		33		28	1	10		11		2		3	180	125
Geowissenschaften	Master	M	6		6		6	1	9	1	3			1	1			34	12
Geowissenschaften	Master	W	7		12		4		5		1		1		2		1	33	19
		Ges	13		18		10	1	14	1	4		1	1	3		1	67	31
Marine Geosciences	Master	M	22		29		23		23	2	6		2	1			1	109	51
Marine Geosciences	Master	W	6	1	8	1	10		8									34	16
		Ges	28	1	37	1	33		31	2	6		2	1			1	143	67
Materials Chemistry and Mineralogy	Master	M	9		6		21		3		10							49	15
Materials Chemistry and Mineralogy	Master	W	3		1		1		4		1							10	4
		Ges	12		7		22		7		11							59	19

Studienfälle im FB 05: 449

2. Studienfälle nach Hochschulsesemestern im WS 20/21

Studiengang	Abschluss	G	1	2	3	4	5	6	7	8	9	10	11	12	13	14	>14	Ges	RSZ
Geowissenschaften	BA VF	M	24	1	13		18	1	14	2	8	1	8	1	8	1	12	112	
Geowissenschaften	BA VF	W	16	1	11	1	11		9	1	7		4			1	6	68	
		Ges	40	2	24	1	29	1	23	3	15	1	12	1	8	2	18	180	
Geowissenschaften	Master	M							1	3	1	8		1		20	34		
Geowissenschaften	Master	W	1				1		1	10	1	5		4	1	9	33		
		Ges	1				1		2	13	2	13		5	1	29	67		
Marine Geosciences	Master	M	19	1	20		15		23	1	5		7		3		15	109	
Marine Geosciences	Master	W	5		5	1	7		4		2		3		1		6	34	
		Ges	24	1	25	1	22		27	1	7		10		4		21	143	
Materials Chemistry and Mineralogy	Master	M	8		5		18		1		11				4		2	49	
Materials Chemistry and Mineralogy	Master	W	3		1		1		2		2						1	10	
		Ges	11		6		19		3		13				4		3	59	

Studienfälle im FB 05: 449

3. Studienfälle nach Alter im WS 20/21

Studiengang	Abschluss	Gesamt		1 FS		1 HS	
		Anz	MW	Anz	MW	Anz	MW
Geowissenschaften	BA VF	180	24,33	56	22,66	40	20,57
Geowissenschaften	Master	67	27,17	13	25,30	1	23,64
Marine Geosciences	Master	143	29,66	28	29,46	24	29,13
Materials Chemistry and Mineralogy	Master	59	28,78	12	28,00	11	28,50

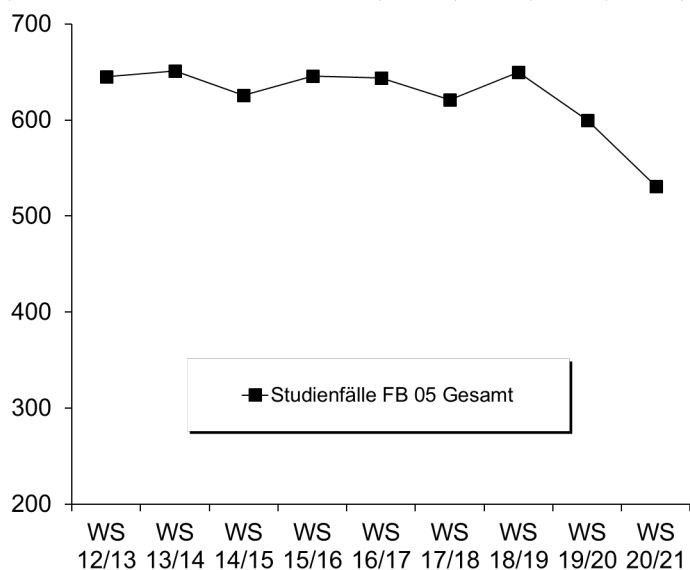
4. Studienfallentwicklung vom WS 12/13 – WS 20/21

a) Studienfälle insgesamt

	WS 12/13	WS 13/14	WS 14/15	WS 15/16	WS 16/17	WS 17/18	WS 18/19	WS 19/20	WS 20/21
Studienfälle FB 05 Gesamt Ges	645	651	626	646	644	621	650	600	531
M	377	380	370	386	393	375	402	368	341
W	268	271	256	260	251	246	248	232	190

Fortsetzung: Studienfälle insgesamt

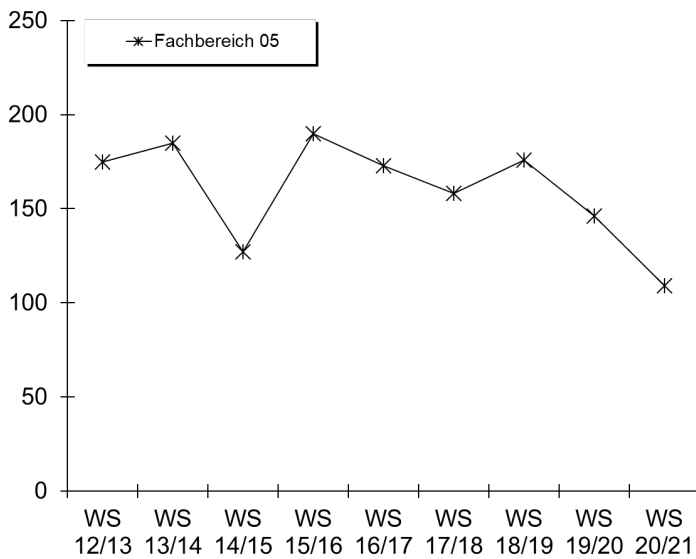
		WS 12/13	WS 13/14	WS 14/15	WS 15/16	WS 16/17	WS 17/18	WS 18/19	WS 19/20	WS 20/21
Geowissenschaften		535	550	521	511	478	425	417	378	329
Bachelor	Ges	297	301	257	273	246	231	236	204	180
	M	187	199	171	180	161	141	142	117	112
	W	110	102	86	93	85	90	94	87	68
Master	Ges	107	113	121	110	96	80	74	67	67
	M	63	65	65	58	51	46	42	35	34
	W	44	48	56	52	45	34	32	32	33
Promotion	Ges	131	136	143	128	136	114	107	107	82
	M	74	71	72	59	65	52	47	48	37
	W	57	65	71	69	71	62	60	59	45
Marine Geoscience		92	83	83	104	118	139	158	155	143
Master	Ges	92	83	83	104	118	139	158	155	143
	M	43	37	48	67	82	95	111	113	109
	W	49	46	35	37	36	44	47	42	34
Material. Chem Mineral		18	18	22	31	48	57	75	67	59
Master	Ges	18	18	22	31	48	57	75	67	59
	M	10	8	14	22	34	41	60	55	49
	W	8	10	8	9	14	16	15	12	10



b) Studienfälle im 1. Fachsemester

Studiengang	Abschluss		WS 12/13	WS 13/14	WS 14/15	WS 15/16	WS 16/17	WS 17/18	WS 18/19	WS 19/20	WS 20/21
Geowissenschaften	Bachelor VF	M	71	73	40	76	52	46	53	35	32
		W	36	38	22	42	35	36	42	43	24
		Ges	107	111	62	118	87	82	95	78	56
Geowissenschaften	Master	M	23	20	17	11	13	13	7	5	6
		W	14	25	10	9	12	6	4	12	7
		Ges	37	45	27	20	25	19	11	17	13
Marine Geoscience	Master	M	14	13	20	28	26	27	28	31	22
		W	14	9	9	13	12	15	14	8	6
		Ges	28	22	29	41	38	42	42	39	28
Materials. Chem: Mineral	Master	M	3	4	6	10	16	10	26	10	9
		W		3	3	1	7	5	2	2	3
		Ges	3	7	9	11	23	15	28	12	12
Fachbereich 05		M	111	110	83	125	107	96	114	81	69
		W	64	75	44	65	66	62	62	65	40
		Ges	175	185	127	190	173	158	176	146	109

Fortsetzung: Studienfälle im 1. Fachsemester



5. Studienfallkohorten bis zum WS 18/19

Geowiss. VF	Fachsemester														
	Abbruch/Wechsel in RSZ						> RSZ/Abgang wg. Abschluß enth.								
Bachelor	1	2	3	4	5	6	7	8	9	10	11	12	13	14	15
Kohorte 13/14	111	101	76	73	67	65	42	37	13	9	4	3	1	1	1
Schwund in %		9%	32%	34%	40%	41%	62%	67%	88%	92%	96%	97%	99%	99%	99%
Kohorte 14/15	62	53	37	35	25	23	12	11	4	2	2	2	2		
Schwund in %		15%	40%	44%	60%	63%	81%	82%	94%	97%	97%	97%	97%		
Kohorte 15/16	118	108	72	67	60	59	43	37	16	14	11				
Schwund in %		8%	39%	43%	49%	50%	64%	69%	86%	88%	91%				
Kohorte 16/17	87	82	50	45	41	39	28	25	10						
Schwund in %		6%	43%	48%	53%	55%	68%	71%	89%						
Kohorte 17/18	82	68	39	34	29	28	28								
Schwund in %		17%	52%	59%	65%	66%	66%								
Kohorte 18/19	95	77	42	39	33										
Schwund in %		19%	56%	59%	65%										

Geowiss.	Fachsemester										
	Abbruch oder Wechsel in RSZ				> RSZ/Abgang wg. Abschluß enth.						
Master	1	2	3	4	5	6	7	8	9	10	11
Kohorte 13/14	45	44	45	44	41	33	14	6	1	1	1
Schwund in %		2%		2%	9%	27%	69%	87%	98%	98%	98%
Kohorte 14/15	27	29	28	27	26	23	13	7	3	3	3
Schwund in %		-7%	-4%		4%	15%	52%	74%	89%	89%	89%
Kohorte 15/16	20	21	21	20	18	15	6	2	1	1	1
Schwund in %		-5%	-5%		10%	25%	70%	90%	95%	95%	95%
Kohorte 16/17	25	27	27	27	25	19	11	6	4		
Schwund in %		-8%	-8%	-8%		24%	56%	76%	84%		
Kohorte 17/18	19	21	21	21	22	18	14				
Schwund in %		-11%	-11%	-11%	-16%	5%	26%				
Kohorte 18/19	11	11	10	10	10						
Schwund in %			9%	9%	9%						

Marine Geosc.	Fachsemester										
	Abbruch oder Wechsel in RSZ				> RSZ/Abgang wg. Abschluß enth.						
Master	1	2	3	4	5	6	7	8	9	10	11
Kohorte 13/14	22	22	21	21	21	16	7	3	1	1	1
Schwund in %			5%	5%	5%	27%	68%	86%	95%	95%	95%
Kohorte 14/15	29	36	35	34	32	26	17	15	10	4	3
Schwund in %		-24%	-21%	-17%	-10%	10%	41%	48%	66%	86%	90%
Kohorte 15/16	41	39	39	39	37	31	18	9	3	3	2
Schwund in %		5%	5%	5%	10%	24%	56%	78%	93%	93%	95%
Kohorte 16/17	38	38	37	37	35	25	18	12	6		
Schwund in %			3%	3%	8%	34%	53%	68%	84%		
Kohorte 17/18	42	48	47	47	46	43	31				
Schwund in %		-14%	-12%	-12%	-10%	-2%	26%				
Kohorte 18/19	42	42	40	36	33						
Schwund in %			5%	14%	21%						

Fortsetzung: Studienfallkohorten

Materialwiss. Mineralogie Master	Fachsemester								
	Abbruch oder Wechsel in RSZ				> RSZ/Abgang wg. Abschluß enth.				
	1	2	3	4	5	6	7	8	9
Kohorte 13/14	7	7	8	8	7	6	2	2	1
Schwund in %			-14%	-14%		14%	71%	71%	86%
Kohorte 14/15	9	10	10	10	9	7	6	4	3
Schwund in %		-11%	-11%	-11%		22%	33%	56%	67%
Kohorte 15/16	11	13	12	12	12	12	9	4	2
Schwund in %		-18%	-9%	-9%	-9%	-9%	18%	64%	82%
Kohorte 16/17	23	24	21	21	21	21	16	13	11
Schwund in %		-4%	9%	9%	9%	9%	30%	43%	52%
Kohorte 17/18	15	15	13	12	10	9	7		
Schwund in %			13%	20%	33%	40%	53%		
Kohorte 18/19	28	26	24	24	22				
Schwund in %		7%	14%	14%	21%				

6. Abschlussprüfungen im Prüfungsjahr 2020 (01.10.2019-30.09.2020)

Fach	Abschluss	WS 19/20			SoSe 20			Prüfungsjahr 2020		
		M	W	Ges	M	W	Ges	M	W	Ges
Geowissenschaften	Bachelor VF	9	11	20	10	10	20	19	21	40
Geowissenschaften	Master	4	3	7	6	4	10	10	7	17
Marine Geosciences	Master	8	6	14	13	6	19	21	12	33
Materials Chem. Mineral	Master	5	2	7	3	3	6	8	5	13
FB Gesamt		26	22	48	32	23	55	58	45	103

7. Absolventen: Studiendauer und Alter im Prüfungsjahr 2020

Fach	Abschluss	Anz	Studiendauer		Alter	
			MW	Median	MW	Median
Geowissenschaften	Bachelor VF	40	8,79	8	24,78	24,08
Geowissenschaften	Master	17	6,82	6	27,69	26,36
Marine Geosciences	Master	33	7,09	7	28,38	27,86
Materials Chem Mineral	Master	13	6,33	6,5	32,99	30,97

8. Absolventen im Zeitverlauf vom Prüfungsjahr 2012-2020

Fach	Abschluss		2012	2013	2014	2015	2016	2017	2018	2019	2020
Geowissenschaften	Bachelor VF	M	18	34	33	42	22	28	25	23	19
		W	18	21	29	25	20	16	11	12	21
		Ges	36	55	62	67	42	44	36	35	40
Geowissenschaften	Master	M	12	11	12	16	17	17	13	9	10
		W	8	20	4	9	17	18	6	11	7
		Ges	20	31	16	25	34	35	19	20	17
Marine Geosciences	Master	M	4	17	8	12	10	13	14	26	21
		W	9	12	18	14	10	7	12	11	12
		Ges	13	29	26	26	20	20	26	37	33
Material. Chemistry	Master	M	4	7		3	3	3	3		9
		W	1	1	5	1	2	3	2		4
		Ges	5	8	5	4	5	6	5		13
FB 05 Gesamt	Ges	M	38	69	53	73	52	61	55	58	59
		W	36	54	56	49	49	44	31	34	44
		Ges	74	123	109	122	101	105	86	92	103

G. Fachbereich 06

1. Studienfälle nach Fachsemestern im WS 20/21

Studiengang	Abschluss	G	1	2	3	4	5	6	7	8	9	10	11	12	13	14	>14	Ges	RSZ
Komplexes Entscheiden	Master	M	9		16		19	1	8	3	5	1	2		1	3	5	73	25
Komplexes Entscheiden	Master	W	16	1	20		14		7			1	2	1	1	2	1	66	37
		Ges	25	1	36		33	1	15	3	5	2	4	1	2	5	6	139	62
Rechtswissenschaft	BA. FWmP	KF M	7		5		5	1	5				2		1		1	27	18
Rechtswissenschaft	BA. FWmP	KF W	21	1	8		7	1	2	1	5		4		1			51	38
		Ges	28	1	13		12	2	7	1	5		6		2		1	78	56
Rechtswissenschaft	Staatsex.	M	68	2	65	1	63	3	66	3	61	2	43		24	1	30	432	271
Rechtswissenschaft	Staatsex.	W	158	6	130	3	121	3	90	2	80	8	82	2	31	3	44	763	513
		Ges	226	8	195	4	184	6	156	5	141	10	125	2	55	4	74	1195	784
Transnational Law	Master	M	3		4		1	1	2	1	1		1		1			15	7
Transnational Law	Master	W	13		3						1							17	16
		Ges	16		7		1	1	2	1	2		1		1			32	23

Studienfälle im FB 06: 1444

2. Studienfälle nach Hochschulesemestern im WS 20/21

Studiengang	Abschluss	G	1	2	3	4	5	6	7	8	9	10	11	12	13	14	>14	Ges
Komplexes Entscheiden	Master	M			1						2	2	10	1	13	3	4	73
Komplexes Entscheiden	Master	W			1		1		2		8	1	18		10	2	23	66
		Ges			2		1		2		10	3	28	1	23	5	64	139
Rechtswissenschaft	BA. FWmPK	M	4		3		6		4				3		3	2	2	27
Rechtswissenschaft	BA. FWmPK	W	14	1	6	1	5		6		6	1	3	2	4		2	51
		Ges	18	1	9	1	11		10		6	1	6	2	7	2	4	78
Rechtswissenschaft	Staatsex.	M	47	2	55	6	55	3	61	1	63	4	45	1	28	3	58	432
Rechtswissenschaft	Staatsex.	W	133	5	124	1	112	2	89	3	76	4	101	1	36	4	72	763
		Ges	180	7	179	7	167	5	150	4	##	8	146	2	64	7	130	1195
Transnational Law	Master	M			1		1			1		1	4		1		4	13
Transnational Law	Master	W	2		2		1				3	1	3		3	1	3	19
		Ges	2		3		2			1	3	2	7		4	1	7	32

Studienfälle im FB 06: 1444

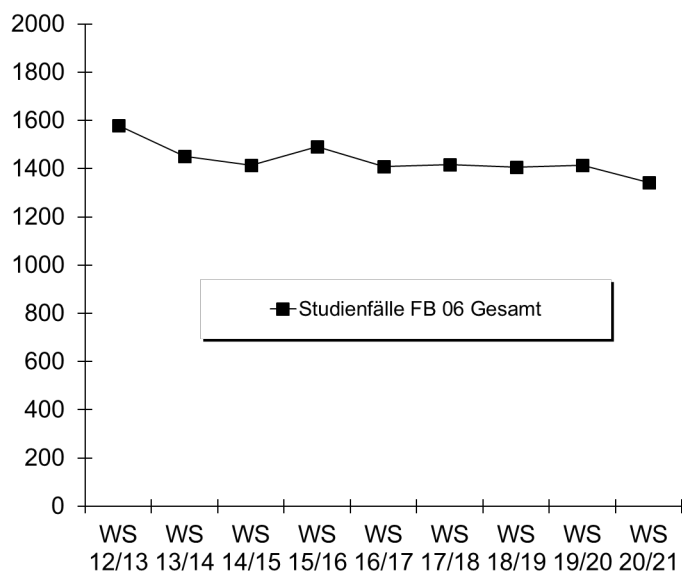
3. Studienfälle nach Alter im WS 20/21

Studiengang	Abschluss	Gesamt		1 FS		1 HS	
		Anz	MW	Anz	MW	Anz	MW
Rechtswissenschaft	BA. FWmP KF	78	24,51	28	24,56	18	21,42
Rechtswissenschaft	Staatsexamen	1195	23,90	226	21,00	180	20,43
Transnational Law	Master	32	28,84	16	25,39	2	27,84

4. Studienfallentwicklung vom WS 12/13– WS 20/21

a) Studienfälle insgesamt

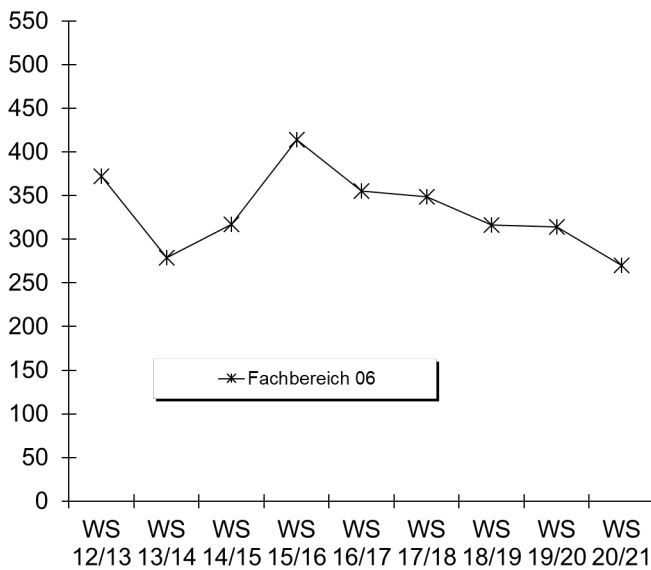
		WS 12/13	WS 13/14	WS 14/15	WS 15/16	WS 16/17	WS 17/18	WS 18/19	WS 19/20	WS 20/21
Studienfälle FB 06 Ges	Ges	1579	1451	1413	1492	1408	1417	1405	1413	1342
	M	661	605	589	614	574	582	560	553	494
	W	918	843	817	871	825	835	845	860	848
Rechtswissenschaft		1381	1279	1249	1352	1369	1389	1381	1389	1310
Bachelor	Ges	132	117	104	91	97	99	94	91	78
	M	47	47	39	31	34	35	34	31	27
	W	85	70	65	60	63	64	60	60	51
Staatsexamen	Ges	1136	1060	1072	1194	1219	1232	1240	1251	1195
	M	498	454	467	508	511	500	484	480	432
	W	638	606	605	686	708	732	756	771	763
Promotion	Ges	113	102	73	67	53	58	47	47	37
	M	52	48	33	33	26	35	28	26	20
	W	61	54	40	34	27	23	19	21	17
Transnational Law			11	21	22	27	28	24	24	32
Master	Ges		11	21	22	27	28	24	24	32
	M		3	7	7	9	12	14	16	15
	W		8	14	15	18	16	10	8	17



b) Studienfälle im 1. Fachsemester

Studiengang	Abschluss		WS 12/13	WS 13/14	WS 14/15	WS 15/16	WS 16/17	WS 17/18	WS 18/19	WS 19/20	WS 20/21
Rechtswissenschaft	BA FwM P KF	M	25	10	8	8	6	17	6	10	7
		W	54	18	15	24	26	26	16	20	21
		Ges	79	28	23	32	32	43	22	30	28
Rechtswissenschaft	Staatsex.	M	100	91	117	151	125	119	98	94	68
		W	140	122	124	218	181	177	186	182	158
		Ges	240	213	241	369	306	296	284	276	226
Transnat. Law	Master	M			5	2	6	5	6	4	3
		W			8	11	11	5	4	4	13
		Ges			13	13	17	10	10	8	16
Fachbereich 06		M	142	116	149	161	137	141	110	108	78
		W	230	163	168	253	218	208	206	206	192
		Ges	372	279	317	414	355	349	316	314	270

Fortsetzung: Grafik zu Studienfällen im 1. Fachsemester



5. Studienfallkohorten bis zum WS 18/19

Rechtswiss. Staatsexamen	Fachsemester														
	Abbruch oder Wechsel in RSZ									> RSZ/Abgang wg.enth.					
	1	2	3	4	5	6	7	8	9	10	11	12	13	14	15
Kohorte 13/14	213	196	152	132	110	103	92	92	87	85	76	58	46	45	26
Schwund in %		8%	29%	38%	48%	52%	57%	57%	59%	60%	64%	73%	78%	79%	88%
Kohorte 14/15	241	223	173	161	148	137	132	129	121	119	97	81	55		
Schwund in %		7%	28%	33%	39%	43%	45%	46%	50%	51%	60%	66%	77%		
Kohorte 15/16	369	351	271	232	204	194	181	182	167	164	125				
Schwund in %		5%	27%	37%	45%	47%	51%	51%	55%	56%	66%				
Kohorte 16/17	306	281	226	201	165	158	147	144	141						
Schwund in %		8%	26%	34%	46%	48%	52%	53%	54%						
Kohorte 17/18	296	284	236	204	178	161	156								
Schwund in %		4%	20%	31%	40%	46%	47%								
Kohorte 18/19	284	274	223	193	184										
Schwund in %		4%	21%	32%	35%										

Rechtswissenschaft BA FWMP KF	Fachsemester								
	Abbruch oder Wechsel in RSZ						>RSZ		
	1	2	3	4	5	6	7	8	9
Kohorte 13/14	28	27	22	20	18	16	12	8	2
Schwund in %		4%	21%	29%	36%	43%	57%	71%	93%
Kohorte 14/15	23	20	14	14	12	12	5	4	3
Schwund in %		13%	39%	39%	48%	48%	78%	83%	87%
Kohorte 15/16	32	30	22	21	17	17	15	11	8
Schwund in %		6%	31%	34%	47%	47%	53%	66%	75%
Kohorte 16/17	32	31	19	19	19	18	15	11	5
Schwund in %		3%	41%	41%	41%	44%	53%	66%	84%
Kohorte 17/18	43	31	22	19	12	12	7		
Schwund in %		28%	49%	56%	72%	72%	84%		
Kohorte 18/19	22	21	15	13	12				
Schwund in %		5%	32%	41%	45%				

Transnat. Law Master	Fachsemester						
	<= RSZ		>RSZ				
	1	2	3	4	5	6	7
Kohorte 14/15	12	12	4	2	1	1	1
Schwund in %			67%	83%	92%	92%	92%
Kohorte 15/16	13	13	8	3	2	1	1
Schwund in %			38%	77%	85%	92%	92%
Kohorte 16/17	17	16	13	7	4	2	1
Schwund in %		6%	24%	59%	76%	88%	94%
Kohorte 17/18	10	10	7	4	3	3	2
Schwund in %			30%	60%	70%	70%	80%
Kohorte 18/19	10	9	7	2	1		
Schwund in %		10%	30%	80%	90%		

6. Abschlussprüfungen im Prüfungsjahr 2020 (01.10.2019-30.09.2020)

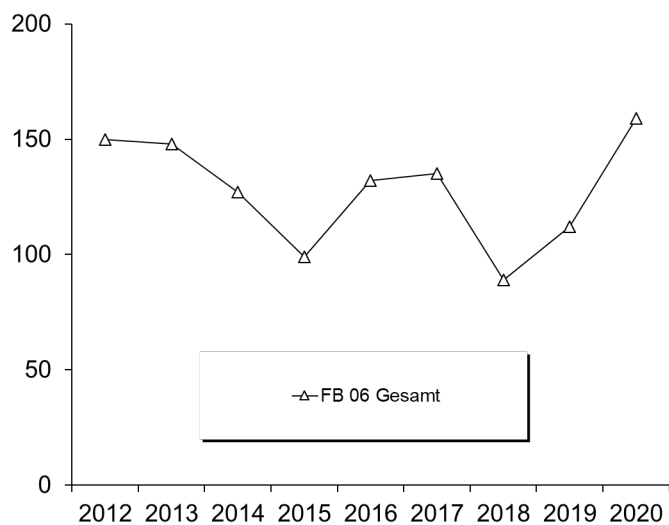
Fach	Abschluss	WS 19/20			SoSe 20			Prüfungsjahr 2020		
		M	W	Ges	M	W	Ges	M	W	Ges
Rechtswissenschaft	BA FWmP KF	4	3	7	1	5	6	5	8	13
Rechtswissenschaft	Staatsex.	19	18	37	36	74	110	55	92	147
Transnational Law	Master	3	7	10	1	1	2	4	8	12
FB Gesamt		26	29	55	38	80	118	64	109	173

7. Absolventen: Studiendauer und Alter im Prüfungsjahr 2020

Fach	Abschluss	Anz	Studiendauer		Alter	
			MW	Median	MW	Median
Transnational Law	Master	12	3,42	3	33,04	32,49
Rechtswissenschaft	Staatsexamen	147	10,35	10	26,03	25,55

8. Absolventen im Zeitverlauf vom Prüfungsjahr 2012-2020

Fach	Abschluss		2012	2013	2014	2015	2016	2017	2018	2019	2020
Transnat. Law	Master	M	5	2	4	1	3	2		2	4
		W	1	6	2	2	6	7	2	8	8
		Ges	6	8	6	3	9	9	2	10	12
Rechtswissenschaft	Staatsexamen	M	37	52	27	35	45	57	37	42	55
		W	78	60	45	55	55	61	50	60	92
		Ges	115	112	72	90	100	118	87	102	147
FB 06 Gesamt	Ges	M	53	62	45	39	53	61	37	44	59
		W	97	86	82	60	79	74	52	68	100
		Ges	150	148	127	99	132	135	89	112	159



H. Fachbereich 07

1. Studienfälle nach Fachsemestern im WS 20/21

Studiengang	Abschluss	G	1	2	3	4	5	6	7	8	9	10	11	12	13	14	>14	Ges	RSZ
Betriebswirtschaftslehre	BA VF	M	123	11	145	7	152		94	7	58	1	28	1	17	1	13	658	438
Betriebswirtschaftslehre	BA VF	W	131	9	128	6	114	3	77	2	42	4	13	12	1	5	547	391	
		Ges	254	20	273	13	266	3	171	9	100	5	41	1	29	2	18	1205	829
Betriebswirtschaftslehre	Master	M	51	3	48	4	48	3	14		1		2	1			1	176	106
Betriebswirtschaftslehre	Master	W	47	3	51	3	38	3	11	1	3				1			161	104
		Ges	98	6	99	7	86	6	25	1	4		2	1	1		1	337	210
Komplexes Entscheiden	Master	M	9		16		19	1	8	3	5	1	2		1	3	5	73	25
Komplexes Entscheiden	Master	W	16	1	20		14		7			1	2	1	1	2	1	66	37
		Ges	25	1	36		33	1	15	3	5	2	4	1	2	5	6	139	62
Wirtschaftsinformatik	BA VF	M	72	8	47	2	29	1	29	3	13		16		8	1	2	231	159
Wirtschaftsinformatik	BA VF	W	16	1	6		6		6	1	3		2		1		1	43	29
		Ges	88	9	53	2	35	1	35	4	16		18		9	1	3	274	188
Wirtschaftsing. Elektrotechnik	BA VF	M	36	3	36	1	29	1	15		12		4		2			139	106
Wirtschaftsing. Elektrotechnik	BA VF	W	8	1	11		4	1	3		8		1	1	1			39	25
		Ges	44	4	47	1	33	2	18		20		5	1	3			178	131
Wirtschaftsing. Elektrotechnik	Master	M	6	1	7		11	3	5		2							35	14
Wirtschaftsing. Elektrotechnik	Master	W	2		3		1											6	5
		Ges	8	1	10		12	3	5		2							41	19
Wirtschaftsing. Produktionstechnik	BA VF	M	56	2	51		53	1	49	1	34		16	1	1	2	9	276	163
Wirtschaftsing. Produktionstechnik	BA VF	W	23		18		27		18	1	13	2	8	1	4		3	118	68
		Ges	79	2	69		80	1	67	2	47	2	24	2	5	2	12	394	231
Wirtschaftsing. Produktionstechnik	Master	M	18	17	22	12	28	21	12	6	2		2		1		3	144	69
Wirtschaftsing. Produktionstechnik	Master	W	11	2	6	6	8	8	1	3	2		1					48	25
		Ges	29	19	28	18	36	29	13	9	4		3		1		3	192	94
Wirtschaftspsychologie	Master	M	8		6	1	9		3		3	1					2	33	15
Wirtschaftspsychologie	Master	W	23		23	2	19		7		4	1	1				1	81	48
		Ges	31		29	3	28		10		7	2	1				3	114	63
Wirtschaftswissenschaft	BA VF	M	85	1	37	1	21	1	13		8	2	3		3	1	2	178	146
Wirtschaftswissenschaft	BA VF	W	36		29	3	14	1	5	1	1		1		1	1	1	93	83
		Ges	121	1	66	4	35	2	18	1	9	2	4		4	1	3	271	229
Wirtschaftswissenschaft	BA. FWmP	KF M	13		1		6		7		6		2		1		2	38	20
Wirtschaftswissenschaft	BA. FWmP	KF W	17	1	14		14		5		7	1	2		2		1	64	46
		Ges	30	1	15		20		12		13	1	4		3		3	102	66

Studienfälle im FB 07: 3247

2. Studienfälle nach Hochschulsesemestern im WS 20/21

Studiengang	Abschluss	G	1	2	3	4	5	6	7	8	9	10	11	12	13	14	>14	Ges
Betriebswirtschaftslehre	BA VF	M	91	5	112	6	147	8	103	13	73	6	45	2	18	3	26	658
Betriebswirtschaftslehre	BA VF	W	105	1	110	3	117	10	79	6	50	6	20	4	15	2	19	547
		Ges	196	6	222	9	264	18	182	19	123	12	65	6	33	5	45	1205
Betriebswirtschaftslehre	Master	M		2					22	7	29	5	39	5	30	3	34	176
Betriebswirtschaftslehre	Master	W						2	18	10	27	7	38	8	31	4	16	161
		Ges		2				2	40	17	56	12	77	13	61	7	50	337
Komplexes Entscheiden	Master	M			1						2	2	10	1	13	3	41	73
Komplexes Entscheiden	Master	W			1		1		2		8	1	18		10	2	23	66
		Ges			2		1		2		10	3	28	1	23	5	64	139
Wirtschaftsinformatik	BA VF	M	48	5	42	2	23	5	28	2	23	2	20	2	10	3	16	231
Wirtschaftsinformatik	BA VF	W	11	1	4	1	5		9		6	1	2		1		2	43
		Ges	59	6	46	3	28	5	37	2	29	3	22	2	11	3	18	274
Wirtschaftspsychologie	Master	M	1						1	1	6	1	4		1	2	16	33
Wirtschaftspsychologie	Master	W							7	3	14	4	19	5	11		18	81
		Ges	1						8	4	20	5	23	5	12	2	34	114
Wirtschaftsing. Elektrotechnik	BA VF	M	22		36		28		16	2	16	2	5	1	5	1	5	139
Wirtschaftsing. Elektrotechnik	BA VF	W	7		13		4		3		6		2		3		1	39
		Ges	29		49		32		19	2	22	2	7	1	8	1	6	178
Wirtschaftsing. Elektrotechnik	Master	M							2	1	2	1	8	1	7	1	12	35
Wirtschaftsing. Elektrotechnik	Master	W							1		1		1		1		2	6
		Ges							3	1	3	1	9	1	8	1	14	41

Fortsetzung: Studienfälle nach Hochschulesemestern

Studiengang	Abschluss	G	1	2	3	4	5	6	7	8	9	10	11	12	13	14	>14	Ges
Wirtschaftsing. Produktionstechnik	BA VF	M	46		45	1	45	1	47	1	34	2	26		10		18	276
Wirtschaftsing. Produktionstechnik	BA VF	W	19	2	13		27	2	15	3	11	1	12	1	4		8	118
		Ges	65	2	58	1	72	3	62	4	45	3	38	1	14		26	394
Wirtschaftsing. Produktionstechnik	Master	M		1	1	2	2		8	1	22	3	31	5	26	2	40	144
Wirtschaftsing. Produktionstechnik	Master	W	1		1		2	1	2	4	7	1	7		7		15	48
		Ges	1	1	2	2	4	1	10	5	29	4	38	5	33	2	55	192
Wirtschaftswissenschaft	BA VF	M	64	4	36	3	25	3	12	2	9	1	7	1	1	1	9	178
Wirtschaftswissenschaft	BA VF	W	31	1	22		18		10		6	1	1				3	93
		Ges	95	5	58	3	43	3	22	2	15	2	8	1	1	1	12	271
Wirtschaftswissenschaft	BA. FWmPK	M	7		5		2		3	3	6	1	4	1	3		3	38
Wirtschaftswissenschaft	BA. FWmPK	W	13	1	14		12	1	6	1	4		6	1	1	1	3	64
		Ges	20	1	19		14	1	9	4	10	1	10	2	4	1	6	102

Studienfälle im FB 07: 3247

3. Studienfälle nach Alter im WS 20/21

Studiengang	Abschluss	Gesamt		1 FS		1 HS	
		Anz	MW	Anz	MW	Anz	MW
Betriebswirtschaftslehre	BA VF	1205	23,22	254	21,27	196	20,82
Betriebswirtschaftslehre	Master	337	25,50	98	24,14		
Wirtschaftspsychologie	Master	114	26,75	31	23,91	1	26,70
Wirtschaftswissenschaft	BA VF	271	22,36	121	20,99	95	20,79
Wirtschaftswissenschaft	BA. FWmP KF	102	24,68	30	23,50	20	22,94

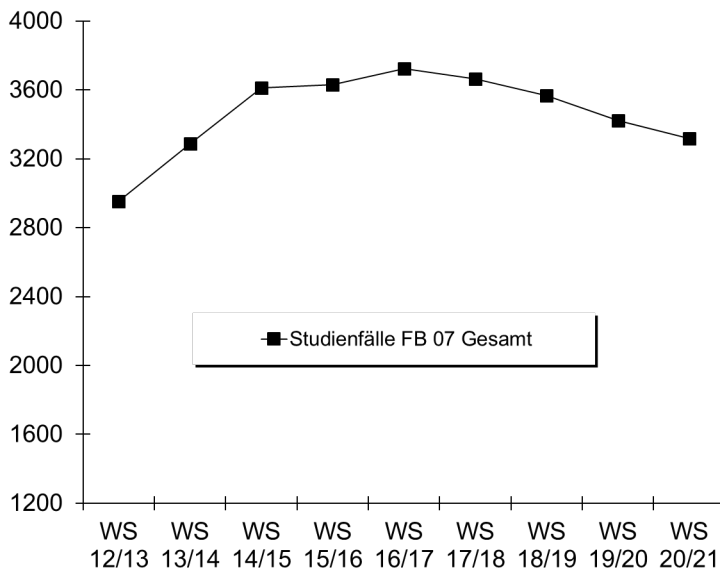
4. Studienfallentwicklung vom WS 12/13 – WS 20/21

a) Studienfälle insgesamt

		WS 12/13	WS 13/14	WS 14/15	WS 15/16	WS 16/17	WS 17/18	WS 18/19	WS 19/20	WS 20/21
Studienfälle FB 07 Gesamt	Ges	2953	3286	3610	3630	3725	3663	3568	3423	3317
	M	1768	1978	2188	2195	2268	2225	2184	2094	2020
	W	1185	1308	1422	1435	1457	1438	1384	1329	1297
komplexes Entscheiden		116	128	124	117	116	123	135	141	139
Master	Ges	116	128	124	117	116	123	135	141	139
	M	61	67	66	66	67	73	80	77	73
	W	55	61	58	51	49	50	55	64	66
Betr.-Wirtschaftslehre		1390	1515	1696	1757	1792	1761	1691	1657	1569
Bachelor	Ges	1086	1203	1325	1354	1362	1338	1287	1281	1205
	M	571	647	718	717	735	741	738	732	658
	W	515	556	607	637	627	597	549	549	547
Master	Ges	267	290	350	384	395	384	368	336	337
	M	149	159	183	215	219	215	204	185	176
	W	118	131	167	169	176	169	164	151	161
Promotion	Ges	37	22	21	19	35	39	36	40	27
	M	22	12	12	10	15	15	14	20	11
	W	15	10	9	9	20	24	22	20	16
Wirtschaftswissenschaft		392	451	495	493	501	499	466	412	416
Bachelor	Ges	343	404	451	446	450	450	423	363	373
	M	189	220	253	255	249	237	209	181	216
	W	154	184	198	191	201	213	214	182	157
Promotion	Ges	49	47	44	47	51	49	43	49	43
	M	30	28	26	28	31	30	24	31	28
	W	19	19	18	19	20	19	19	18	15

Fortsetzung: Studienfälle insgesamt

		WS 12/13	WS 13/14	WS 14/15	WS 15/16	WS 16/17	WS 17/18	WS 18/19	WS 19/20	WS 20/21
Wirtschaftsinformatik		27	86	142	165	189	202	216	231	274
Bachelor	Ges	27	86	142	165	189	202	216	231	274
	M	21	69	120	139	161	172	186	194	231
	W	6	17	22	26	28	30	30	37	43
Wirtschaftspsychologie		159	168	177	165	163	155	131	114	114
Master	Ges	159	168	177	165	163	155	131	114	114
	M	51	53	53	48	44	45	33	33	33
	W	108	115	124	117	119	110	98	81	81
Wirtschaftsingenieur		869	938	976	933	964	923	929	868	805
Bachelor	Ges	582	621	697	701	740	671	665	613	572
	M	449	482	550	540	566	497	492	449	415
	W	133	139	147	161	174	174	173	164	157
Master	Ges	287	317	279	232	224	252	264	255	233
	M	225	241	207	177	181	200	204	192	179
	W	62	76	72	55	43	52	60	63	54

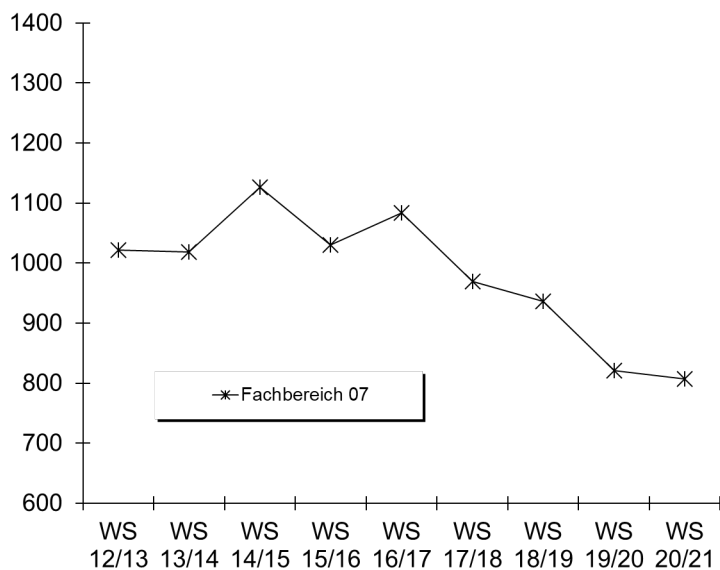


b) Studienfälle im 1. Fachsemester

Studiengang	Abschluss		WS 12/13	WS 13/14	WS 14/15	WS 15/16	WS 16/17	WS 17/18	WS 18/19	WS 19/20	WS 20/21
Betr.-Wirtschaftslehre	Bachelor VF	M	199	188	210	184	201	187	201	169	123
		W	147	154	199	174	182	145	139	140	131
		Ges	346	342	409	358	383	332	340	309	254
Betr.-Wirtschaftslehre	Master	M	66	53	69	84	72	75	65	47	51
		W	40	57	78	55	49	58	51	50	47
		Ges	106	110	147	139	121	133	116	97	98
Komplexes Entscheiden	Master	M	14	13	15	15	21	19	22	15	9
		W	16	17	10	12	12	12	17	17	16
		Ges	30	30	25	27	33	31	39	32	25
Wirtschaftsinformatik	Bachelor VF	M	21	44	56	39	45	47	44	52	72
		W	6	13	11	10	9	8	7	12	16
		Ges	27	57	67	49	54	55	51	64	88
Wirtschaftsing.E-Technik	Bachelor VF	M	50	45	59	54	71	48	63	53	36
		W	5	17	16	15	22	18	12	20	8
		Ges	55	62	75	69	93	66	75	73	44

Fortsetzung: Studienfälle im 1. Fachsemester

Studiengang	Abschluss		WS	WS	WS	WS	WS	WS	WS	WS	WS
			12/13	13/14	14/15	15/16	16/17	17/18	18/19	19/20	20/21
Wirtschaftsing. Prodtech	Bachelor VF	M	116	102	108	96	104	86	69	58	56
		W	44	28	30	39	28	27	35	15	23
		Ges	160	130	138	135	132	113	104	73	79
Wirtschaftsing. E-Technik	Master	M				3	9	13	5	6	6
		W				1		2	2	2	2
		Ges				4	9	15	7	8	8
Wirtschaftsingenieur	Master	M	59	64	30	42	44	37	32	24	18
		W	26	19	14	15	7	13	8	6	11
		Ges	85	83	44	57	51	50	40	30	29
Wirtschaftspsychologie	Master	M	20	15	13	11	9	12	7	7	8
		W	44	29	41	32	33	23	23	23	23
		Ges	64	44	54	43	42	35	30	30	31
Wirtschaftswissenschaft	Bachelor VF	M	64	53	67	71	71	52	52	47	85
		W	34	45	45	24	31	37	44	35	36
		Ges	98	98	112	95	102	89	96	82	121
Wirtschaftswissenschaft	BA FWmP KF	M	22	24	18	15	22	21	12	1	13
		W	29	39	37	39	42	29	26	22	17
		Ges	51	63	55	54	64	50	38	23	30
Fachbereich 07		M	631	601	645	614	669	597	572	479	477
		W	391	418	481	416	415	372	364	342	330
		Ges	1022	1019	1126	1030	1084	969	936	821	807



5. Studienfallkohorten bis zum WS 18/19

BWL VF Bachelor	Fachsemester										
	Abbruch oder Wechsel in RSZ						>RSZ/Abgang enth.				
	1	2	3	4	5	6	7	8	9	10	11
Kohorte 13/14	342	325	313	316	292	281	177	131	57	46	24
Schwund in %		5%	8%	316%	15%	18%	48%	62%	83%	87%	93%
Kohorte 14/15	409	403	382	379	348	334	206	166	94	76	55
Schwund in %		1%	7%	7%	15%	18%	50%	59%	77%	81%	87%
Kohorte 15/16	358	352	317	330	321	317	174	146	75	51	41
Schwund in %		2%	11%	8%	10%	11%	51%	59%	79%	86%	89%
Kohorte 16/17	383	375	339	351	317	304	211	158	100		
Schwund in %		2%	11%	8%	17%	21%	45%	59%	74%		
Kohorte 17/18	332	326	274	289	272	255	171				
Schwund in %		2%	17%	13%	18%	23%	48%				
Kohorte 18/19	340	331	295	290	266						
Schwund in %		3%	13%	15%	22%						

Fortsetzung: Studienfallkohorten

BWL	Fachsemester						
	<= RSZ				>RSZ		
	1	2	3	4	5	6	7
Master							
Kohorte 13/14	110	110	110	107	78	56	24
Schwund in %				3%	29%	49%	78%
Kohorte 14/15	147	143	138	127	88	43	19
Schwund in %		3%	6%	14%	40%	71%	87%
Kohorte 15/16	139	140	135	122	86	51	20
Schwund in %		-1%	3%	12%	38%	63%	86%
Kohorte 16/17	121	121	119	107	77	36	14
Schwund in %			2%	12%	36%	70%	88%
Kohorte 17/18	133	131	126	121	80	47	25
Schwund in %		2%	5%	9%	40%	65%	81%
Kohorte 18/19	116	119	112	106	86		
Schwund in %		-3%	3%	9%	26%		

Wirtschaftswissenschaft	Fachsemester								
	Abbruch oder Wechsel in RSZ						>RSZ		
	1	2	3	4	5	6	7	8	9
BA FWmP KF									
Kohorte 13/14	63	58	50	45	38	35	29	22	14
Schwund in %		8%	21%	29%	40%	44%	54%	65%	78%
Kohorte 14/15	55	53	46	43	35	34	27	23	9
Schwund in %		4%	16%	22%	36%	38%	51%	58%	84%
Kohorte 15/16	54	55	39	38	35	34	27	22	9
Schwund in %		-2%	28%	30%	35%	37%	50%	59%	83%
Kohorte 16/17	64	57	51	48	42	40	26	21	13
Schwund in %		11%	20%	25%	34%	38%	59%	67%	80%
Kohorte 17/18	50	48	35	28	23	18	12		
Schwund in %		4%	30%	44%	54%	64%	76%		
Kohorte 18/19	38	34	29	24	20				
Schwund in %		11%	24%	37%	47%				

Wirtschaftswiss. VF	Fachsemester								
	Abbruch oder Wechsel in RSZ						> RSZ		
	1	2	3	4	5	6	7	8	9
Bachelor									
Kohorte 13/14	98	95	70	52	49	42	22	20	11
Schwund in %		3%	29%	47%	50%	57%	78%	80%	89%
Kohorte 14/15	112	102	77	62	42	38	25	22	13
Schwund in %		9%	31%	45%	63%	66%	78%	80%	88%
Kohorte 15/16	95	90	64	43	29	25	16	13	5
Schwund in %		5%	33%	55%	69%	74%	83%	86%	95%
Kohorte 16/17	102	100	76	48	39	31	20	14	9
Schwund in %		2%	25%	53%	62%	70%	80%	86%	91%
Kohorte 17/18	89	87	67	39	33	24	18		
Schwund in %		2%	25%	56%	63%	73%	80%		
Kohorte 18/19	96	95	80	46	35				
Schwund in %		1%	17%	52%	64%				

6. Abschlussprüfungen im Prüfungsjahr 2020 (01.10.2019-30.09.2020)

Fach	Abschluss	WS 19/20			SoSe 20			Prüfungsjahr 2020		
		M	W	Ges	M	W	Ges	M	W	Ges
Betr.-Wirtschaftslehre	Bachelor VF	67	62	129	45	58	103	112	120	232
Betr.-Wirtschaftslehre	Master	32	37	69	28	13	41	60	50	110
Komplexes Entscheiden	Master	6	5	11	6	7	13	12	12	24
Wirtschaftswissenschaft	Bachelor VF	7	5	12	2	4	6	9	9	18
Wirtschaftswissenschaft	BA FWmP KF	8	9	17	2	12	14	10	21	31
Wirtschaftsingenieur	Bachelor VF	30	7	37	25	7	32	55	14	69
Wirtschaftsingenieur	Master	26	9	35	21	7	28	47	16	63
Wirtschaftspsychologie	Master	7	9	16	4	18	22	11	27	38
FB Gesamt		183	143	326	133	126	259	316	269	585

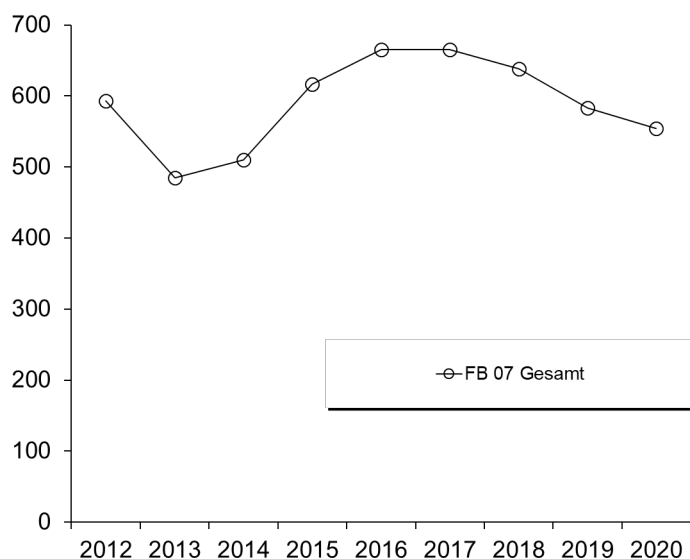
7. Absolventen: Studiendauer und Alter im Prüfungsjahr 2020

Fach	Abschluss	Anz	Studiendauer		Alter	
			MW	Median	MW	Median
Betr.-Wirtschaftslehre	Bachelor VF	232	8,35	8	24,65	24,15
Betr.-Wirtschaftslehre	Master	110	5,77	5	26,96	26,86
Komplexes Entscheiden	Master	24	6,92	6,5	27,95	27,64
Wirtschaftswissenschaft	Bachelor VF	18	8,72	8	25,11	24,13
Wirtschaftsing. Etechnik	Bachelor VF	12	9,67	8,5	25,35	23,54
Wirtschaftsing. Etechnik	Master	9	5,78	6	26,71	26,75
Wirtschaftsing. Prod.technik	Bachelor VF	69	8,46	8	24,53	23,9
Wirtschaftsing. Prod.technik	Master	63	6,11	6	27,44	27,26
Wirtschaftspsychologie	Master	38	6,34	6	27,8	27,82

8. Absolventen im Zeitverlauf vom Prüfungsjahr 2012-2020

Fach	Abschluss		2012	2013	2014	2015	2016	2017	2018	2019	2020
Betr.-Wirtschaftslehre	Bachelor VF	M	84	87	84	138	126	153	126	128	112
		W	66	90	105	115	140	122	128	109	120
		Ges	150	177	189	253	266	275	254	237	232
Betr.-Wirtschaftslehre	Master	M	19	25	46	52	50	70	75	57	60
		W	24	30	37	41	43	61	57	52	50
		Ges	43	55	83	93	93	131	132	109	110
Komplexes Entscheiden	Master	M		4	11	14	16	13	10	14	12
		W		4	15	13	14	10	14	7	12
		Ges		8	26	27	30	23	24	21	24
Wirtschaftswissenschaft	Bachelor VF	M	6	17	9	27	27	13	17	10	9
		W	2	7	12	11	18	6	6	4	9
		Ges	8	24	21	38	45	19	23	14	18
Wirtschaftsingenieur.*	Bachelor VF	M	82	85	57	51	78	80	77	59	55
		W	40	28	16	27	18	23	23	25	14
		Ges	122	113	73	78	96	103	100	84	69
Wirtschaftsingenieur.*	Master	M	16	55	59	63	68	45	43	56	47
		W	2	7	15	24	24	15	15	9	16
		Ges	18	62	74	87	92	60	58	65	63
Wirtschaftspsychologie	Master	M	6	11	14	11	14	13	17	10	11
		W	8	26	29	30	29	41	30	43	27
		Ges	14	37	43	41	43	54	47	53	38
FB 07 Gesamt	Ges	M	369	288	280	356	379	387	365	334	306
		W	224	197	230	261	286	278	273	249	248
		Ges	593	485	510	617	665	665	638	583	554

*Das Lehrangebot für den Studiengang Wirtschaftsingenieurwesen wird von FB 04 und FB 07 erbracht.



I. Fachbereich 08

1. Studienfälle nach Fachsemestern im WS 20/21

Studiengang	Abschluss	G	1	2	3	4	5	6	7	8	9	10	11	12	13	14	>14	Ges	RSZ
Geographie	BA VF	M	33	1	23	2	18	1	8		6		1		2		4	99	78
Geographie	BA VF	W	40		17		20		8		7	1					2	95	77
		Ges	73	1	40	2	38	1	16		13	1	1		2		6	194	155
Geographie	BA LA Gy/O: LF	M	3	2	12		10	1	11	1	5				1		3	49	28
Geographie	BA LA Gy/O: LF	W	7	4	15	2	13		12		4		1					58	41
		Ges	10	6	27	2	23	1	23	1	9		1		1		3	107	69
Geographie	BA. FWmP	KF M	8		3		4		1		1						1	18	15
Geographie	BA. FWmP	KF W	8		5		4		1		4				1			23	17
		Ges	16		8		8		2		5				1		1	41	32
Geographie	BA. FWmP	PF M	4	1	3		1		2		1						2	14	9
Geographie	BA. FWmP	PF W	7		6		3		1		2							19	16
		Ges	11	1	9		4		3		3						2	33	25
Geographie	M.Ed.Gy/OS	LF M	6		3	1	3		2	1	1							17	10
Geographie	M.Ed.Gy/OS	LF W	12		20	1	4	4	4									45	33
		Ges	18		23	2	7	4	6	1	1							62	43
Physical Geography	Master	M	8		4	1	5		3		2							23	13
Physical Geography	Master	W	4		2		6	2	3									17	6
		Ges	12		6	1	11	2	6		2							40	19
Geschichte	BA VF	M	17		17	1	9		3	1	4		2		1		1	56	44
Geschichte	BA VF	W	8		5		4		4	1	5			1	1			29	17
		Ges	25		22	1	13		7	2	9		2	1	2		1	85	61
Geschichte	BA LA Gy/O: LF	M	19	2	22	1	25		8	1	3		1		2		2	86	69
Geschichte	BA LA Gy/O: LF	W	23	1	29	2	26	2	10	1	6		1				1	102	83
		Ges	42	3	51	3	51	2	18	2	9		2		2		3	188	152
Geschichte	BA. FWmP	KF M	13	1	10		7		5		4		1				3	44	31
Geschichte	BA. FWmP	KF W	13	1	10	1	13		9		5		2	1	1		2	58	38
		Ges	26	2	20	1	20		14		9		3	1	1		5	102	69
Geschichte	BA. FWmP	PF M	7		11		8		1	1	1		2				3	34	26
Geschichte	BA. FWmP	PF W	16		4		8		1		4		2					35	28
		Ges	23		15		16		2	1	5		4				3	69	54
Geschichte	M.Ed.Gy/OS	LF M	7		10	1	6		3		1							28	18
Geschichte	M.Ed.Gy/OS	LF W	12		20	1	7	1	2		1	1	1					46	33
		Ges	19		30	2	13	1	5		2	1	1					74	51
Geschichte	Master	M		5	2	2	2	1	2		4					1	1	20	9
Geschichte	Master	W		5	3	1	5	1	2		1			1			1	20	9
		Ges	5	5	5	3	7	2	4		5			1		1	2	40	18
Integrierte Europastudien	BA VF	M	17		15		10		10		1		5		2		4	64	42
Integrierte Europastudien	BA VF	W	30		17		21		13	1	4		2		2		1	91	68
		Ges	47		32		31		23	1	5		7		4		5	155	110
International Relations	Master	M	5		9		5		2									21	14
International Relations	Master	W	14		13	1	12	1	4									45	28
		Ges	19		22	1	17	1	6									66	42
Komplexes Entscheiden	Master	M	9		16		19	1	8	3	5	1	2		1	3	5	73	25
Komplexes Entscheiden	Master	W	16	1	20		14		7		1	2	1	1	2	1	1	66	37
		Ges	25	1	36		33	1	15	3	5	2	4	1	2	5	6	139	62
Politikwissenschaft	BA VF	M	53	1	46	2	35		24		27	1	10	2	8	1	19	229	137
Politikwissenschaft	BA VF	W	19		29	1	19	1	18	2	9	1	8	3	3		2	112	69
		Ges	72	1	75	3	54	1	42	2	36	2	18	2	11	1	21	341	206
Politikwissenschaft	BA. FWmP	KF M	17	1	16	1	9	1	9	1	8		2		4			69	45
Politikwissenschaft	BA. FWmP	KF W	20		14		12		14		6		1		5		2	74	46
		Ges	37	1	30	1	21	1	23	1	14		3		9		2	143	91
Politikwissenschaft	BA. FWmP	PF M	27		15		17		11		5		3		1		4	83	59
Politikwissenschaft	BA. FWmP	PF W	16	2	13		12	1	20	2	7	2	4		2			81	44
		Ges	43	2	28		29	1	31	2	12	2	7		3		4	164	103
Politik	BA LA ber.	LF M	1															1	1
Politik	BA LA ber.	LF W	3															3	3
		Ges	4															4	4

Fortsetzung: Studienfälle nach Fachsemestern

Studiengang	Abschluss	G	1	2	3	4	5	6	7	8	9	10	11	12	13	14	>14	Ges	RSZ
Politikwissenschaft	BA LA Gy/O: LF M				1	2	16	1	12	1	10		3				3	49	20
Politikwissenschaft	BA LA Gy/O: LF W			3		1	13		6		9		3				1	36	17
		Ges		3	1	3	29	1	18	1	19		6				4	85	37
Politikwissenschaft	Master M		12		12	1	8	2	2		1		1	1			1	41	25
Politikwissenschaft	Master W		4		11	1	8	1	3		1		2					31	16
		Ges	16		23	2	16	3	5		2		3	1			1	72	41
Politik	M.Ed.berufl. LF M		6	4	8	1		1	3	3	1					1		28	19
Politik	M.Ed.berufl. LF W		3		1	1	1		1									7	5
		Ges	9	4	9	2	1	1	4	3	1					1		35	24
Politik	M.Ed.Gy/OS LF M		5		15		4		1		2		1					28	20
Politik	M.Ed.Gy/OS LF W		6	1	10	1	15	1	4		2							40	18
		Ges	11	1	25	1	19	1	5		4		1					68	38
Politik-Arbeit-Wirtschaft	BA LA Gy/O: LF M		13	4	12	1	2		3									35	32
Politik-Arbeit-Wirtschaft	BA LA Gy/O: LF W		12		19	1			1									33	32
		Ges	25	4	31	2	2		4									68	64
Sozialpolitik	Master M		8		7		16		1		2		1				2	37	15
Sozialpolitik	Master W		15		16		17		6	1	1		1		2		5	64	31
		Ges	23		23		33		7	1	3		2		2		7	101	46
Sozialpolitik Dual Degree GLOBED	Master M				3													3	3
Sozialpolitik Dual Degree GLOBED	Master W				5	2												7	7
		Ges			8	2												10	10
Sozialpolitik Dual Degree Milano	Master M		1															1	1
Sozialpolitik Dual Degree Milano	Master W			1														1	1
		Ges	1	1														2	2
Sozialpolitik Dual Degree Odense	Master M				1													1	1
		Ges			1													1	1
Soziologie	BA VF M		40	2	13	1	25	2	21		17		14		4		13	152	83
Soziologie	BA VF W		69		61	2	59	2	57	3	17	1	14	1	7		14	307	193
Soziologie	BA VF D										1							1	
		Ges	109	2	74	3	84	4	78	3	35	1	28	1	11		27	460	276
Soziologie	BA. FWmP KF M		20	1	8		2		1									32	31
Soziologie	BA. FWmP KF W		62	1	20		2											85	85
		Ges	82	2	28		4		1									117	116
Soziologie	BA. FWmP PF M		22		8		2											32	32
Soziologie	BA. FWmP PF W		64	2	17		4											87	87
		Ges	86	2	25		6											119	119
Soziologie und Sozialforschung	Master M		4		7		4		2		1						1	19	11
Soziologie und Sozialforschung	Master W		17		11	2	12		7	1	2		1					53	30
		Ges	21		18	2	16		9	1	3		1				1	72	41
Stadt- und Regionalentwicklung	Master M		8		7		10		1								1	27	15
Stadt- und Regionalentwicklung	Master W		12		9	1	10	1	4	1	1				1		1	41	22
		Ges	20		16	1	20	1	5	1	1				1		2	68	37

Studienfälle im FB 08: 3325

2. Studienfälle nach Hochschulsesemestern im WS 20/21

Studiengang	Abschluss	G	1	2	3	4	5	6	7	8	9	10	11	12	13	14	>14	Ges	RSZ
Geographie	BA VF M		23	2	16	2	16	2	16	2	7	2			3		8	99	
Geographie	BA VF W		29	2	17		22	1	7	1	5	1	5		2		3	95	
		Ges	52	4	33	2	38	3	23	3	12	3	5		5		11	194	
Geographie	BA LA Gy/OS LF M		2		6		9		9	1	8		4		1	2	7	49	
Geographie	BA LA Gy/OS LF W		4		11		10		17		6	1	3		2		4	58	
		Ges	6		17		19		26	1	14	1	7		3	2	11	107	
Geographie	BA. FWmP KF M		5		3			2	3		1				1	1	2	18	
Geographie	BA. FWmP KF W		4		6		3	1	1	2	2	1	1	1	1	1	1	23	
		Ges	9		9		3	3	4	2	3	1	1	1	1	1	3	41	
Geographie	BA. FWmP PF M		2		2	2	1				3						2	14	
Geographie	BA. FWmP PF W		6		5		1		1				3	2			1	19	
		Ges	8		7	2	2		1		3		3	2	2		3	33	
Geographie	M.Ed.Gy/OS LF M								2				2	1	4		8	17	
Geographie	M.Ed.Gy/OS LF W								5		14	1	7		4		14	45	
		Ges							7		14	1	9	1	8		22	62	

Fortsetzung: Studienfälle nach Hochschulseestern

Studiengang	Abschluss	G	1	2	3	4	5	6	7	8	9	10	11	12	13	14	>14	Ges
Physical Geography	Master	M	3		5		5			1	2	1		1	2		3	23
Physical Geography	Master	W	2		1		4		2		3		1		3		1	17
		Ges	5		6		9		2	1	5	1	1	1	5		4	40
Geschichte	BA VF	M	11		10	2	6		8	2	3	2	4		1	1	6	56
Geschichte	BA VF	W	5		1		3	1	4		4	1	5		1	1	3	29
		Ges	16		11	2	9	1	12	2	7	3	9		2	2	9	85
Geschichte	BA LA Gy/OS	LF M	11		16	2	22	4	11	1	4	1	3	1			10	86
Geschichte	BA LA Gy/OS	LF W	12		26	2	19	4	13	1	11	1	2	1		1	9	102
		Ges	23		42	4	41	8	24	2	15	2	5	2		1	19	188
Geschichte	BA. FWmP	KF M	8	1	5		9		6		6	1	2	1		1	4	44
Geschichte	BA. FWmP	KF W	11		9	2	10		11		3		3	2	2	1	4	58
		Ges	19	1	14	2	19		17		9	1	5	3	2	2	8	102
Geschichte	BA. FWmP	PF M	5		5		10		2	1	2	1	2				6	34
Geschichte	BA. FWmP	PF W	10		3		7	2	2	1	2	1	2		2	1	2	35
		Ges	15		8		17	2	4	2	4	2	4		2	1	8	69
Geschichte	M.Ed.Gy/OS	LF M							3		1		2	1	5		16	28
Geschichte	M.Ed.Gy/OS	LF W							5		6		9		8		18	46
		Ges							8		7		11	1	13		34	74
Geschichte	Master	M											3		2		15	20
Geschichte	Master	W	1		1		1				1		3		4		9	20
		Ges	1		1		1				1		6		6		24	40
Integrierte Europastudien	BA VF	M	8	1	11	1	8		10	2	4	2	4	3	1		9	64
Integrierte Europastudien	BA VF	W	17		18	1	16	1	13	2	7	2	4		5		5	91
		Ges	25	1	29	2	24	1	23	4	11	4	8	3	6		14	155
International Relations	Master	M	3		5		4		1		3		1		1	2	1	21
International Relations	Master	W	13		12		12		4		1	1	1				1	45
		Ges	16		17		16		5		4	1	2		1	2	2	66
Komplexes Entscheiden	Master	M			1						2	2	10	1	13	3	41	73
Komplexes Entscheiden	Master	W			1		1		2		8	1	18		10	2	23	66
		Ges			2		1		2		10	3	28	1	23	5	64	139
Politikwissenschaft	BA VF	M	34	1	43	1	29	4	21	3	28		12	4	13	3	33	229
Politikwissenschaft	BA VF	W	11		28	2	21		17	1	11		9	1	2		9	112
		Ges	45	1	71	3	50	4	38	4	39		21	5	15	3	42	341
Politik	BA LA ber.	LF M															1	1
Politik	BA LA ber.	LF W	2														1	3
		Ges	2														2	4
Politikwissenschaft	BA LA Gy/OS	LF M					5	1	11	1	9		5		7		10	49
Politikwissenschaft	BA LA Gy/OS	LF W					11		7	1	6		5		3		3	36
		Ges					16	1	18	2	15		10		10		13	85
Politikwissenschaft	BA. FWmP	KF M	9	1	16	3	9	1	9		7	2	2		5		5	69
Politikwissenschaft	BA. FWmP	KF W	12		13	2	6	1	14	1	9		4	1	3		8	74
		Ges	21	1	29	5	15	2	23	1	16	2	6	1	8		13	143
Politikwissenschaft	BA. FWmP	PF M	17	1	12		15	1	8	2	9	2	4		3	2	7	83
Politikwissenschaft	BA. FWmP	PF W	11	2	11	1	8		21		13		8		4		2	81
		Ges	28	3	23	1	23	1	29	2	22	2	12		7	2	9	164
Politik	M.Ed.beruf.	LF M								1	1		7		2	3	14	28
Politik	M.Ed.beruf.	LF W					1					1			1		4	7
		Ges					1			1	1	1	7		3	3	18	35
Politik	M.Ed.Gy/OS	LF M							1		3	1	3	1	6	1	12	28
Politik	M.Ed.Gy/OS	LF W									4	1	8		8		19	40
		Ges							1		7	2	11	1	14	1	31	68
Politikwissenschaft	Master	M							1	1	4		6	1	7		21	41
Politikwissenschaft	Master	W			1						3		11	1	6		9	31
		Ges			1				1	1	7		17	2	13		30	72
Politik-Arbeit-Wirtschaft	BA LA Gy/OS	LF M	6		7		4		5		6	2	2			1	2	35
Politik-Arbeit-Wirtschaft	BA LA Gy/OS	LF W	7		11	1	4	1	2	1	2	2					2	33
		Ges	13		18	1	8	1	7	1	8	4	2			1	4	68
Sozialpolitik	Master	M							1		3	2	5	2	8	2	14	37
Sozialpolitik	Master	W			1		1		1	2	10	2	10	3	8	5	21	64
		Ges			1		1		2	2	13	4	15	5	16	7	35	101

Fortsetzung: Studienfälle nach Hochschulesemestern

Studiengang	Abschluss	G	1	2	3	4	5	6	7	8	9	10	11	12	13	14	>14	Ges
Sozialpolitik Dual Degree GLOBED	Master	M		3														3
Sozialpolitik Dual Degree GLOBED	Master	W		7														7
		Ges		10														10
Sozialpolitik Dual Degree Milano	Master	M									1							1
Sozialpolitik Dual Degree Milano	Master	W	1															1
		Ges	1								1							2
Sozialpolitik Dual Degree Odense	Master	M				1												1
		Ges				1												1
Soziologie	BA VF	M	26	3	11	3	13	5	21	2	17	4	19	1	7	1	19	152
Soziologie	BA VF	W	51	2	52	4	53	3	55	4	28	1	17	3	13	1	20	307
Soziologie	BA VF	D									1							1
		Ges	77	5	63	7	66	8	76	6	46	5	36	4	20	2	39	460
Soziologie	BA. FWmP	KF M	7		12	1	3		3	2	3				1			32
Soziologie	BA. FWmP	KF W	51	3	17	1	7	1			2				1		2	85
		Ges	58	3	29	2	10	1	3	2	5				2		2	117
Soziologie	BA. FWmP	PF M	13		7	1	4		4		1					1	1	32
Soziologie	BA. FWmP	PF W	45	1	20	2	8	1	2	1	1	1			2		2	87
		Ges	58	1	27	3	12	1	6	1	2	1	1		2	1	3	119
Soziologie und Sozialforschung	Master	M									2	2	3		3	1	8	19
Soziologie und Sozialforschung	Master	W	1						8	1	5		11	3	4	3	17	53
		Ges	1						8	1	7	2	14	3	7	4	25	72
Stadt- und Regionalentwicklung	Master	M	1								4	1	4		5		12	27
Stadt- und Regionalentwicklung	Master	W			1		2		2		7	3	7		3	1	15	41
		Ges	1		1		2		2		11	4	11		8	1	27	68

Studienfälle im FB 08: 3325

3. Studienfälle nach Alter im WS 20/21

Studiengang	Abschluss	Gesamt		1 FS		1 HS	
		Anz	MW	Anz	MW	Anz	MW
Geographie	BA LA Gy/OS LF	107	24,85	10	23,96	6	21,42
Geographie	BA VF	194	23,15	73	21,07	52	20,47
Geographie	BA. FWmP KF	41	24,53	16	22,26	9	22,16
Geographie	BA. FWmP PF	33	25,32	11	27,09	8	21,31
Geographie	M.Ed.Gy/OS LF	62	26,95	18	26,33		
Geschichte	BA LA Gy/OS LF	188	23,89	42	22,74	23	21,29
Geschichte	BA VF	85	24,15	25	21,66	16	20,59
Geschichte	BA. FWmP KF	102	24,39	26	22,74	19	22,46
Geschichte	BA. FWmP PF	69	24,56	23	24,79	15	22,97
Geschichte	M.Ed.Gy/OS LF	74	28,51	19	26,38		
Geschichte	Master	40	29,79	5	26,22	1	23,47
Integrierte Europastudien	BA VF	155	23,84	47	22,24	25	20,24
International Relations	Master	66	25,99	19	25,14	16	25,35
Physical Geography	Master	40	28,94	12	27,89	5	26,22
Politik	BA LA ber. LF	4	35,50	4	35,50	2	22,95
Politik	M.Ed.berufl. LF	35	33,60	9	31,76		
Politik	M.Ed.Gy/OS LF	68	28,11	11	26,11		
Politik-Arbeit-Wirtschaft	BA LA Gy/OS LF	68	24,26	25	23,90	13	21,93
Politikwissenschaft	BA LA Gy/OS LF	85	25,95				
Politikwissenschaft	BA VF	341	24,20	72	22,06	45	20,88
Politikwissenschaft	BA. FWmP KF	143	23,79	37	22,04	21	20,14
Politikwissenschaft	BA. FWmP PF	164	23,69	43	21,49	28	20,62
Politikwissenschaft	Master	72	27,55	16	25,78		

Fortsetzung: Studienfälle nach Alter

Studiengang	Abschluss	Gesamt		1 FS		1 HS	
		Anz	MW	Anz	MW	Anz	MW
Sozialpolitik	Master	101	27,81	23	25,08		
Sozialpolitik Dual Degree GLOBED	Master	10	29,29				
Sozialpolitik Dual Degree Milano	Master	2	23,94	1	24,16		
Sozialpolitik Dual Degree Odense	Master	1	27,71				
Soziologie	BA VF	460	23,96	109	21,64	77	20,67
Soziologie	BA. FWmP KF	117	22,09	82	21,93	58	20,60
Soziologie	BA. FWmP PF	119	22,53	86	22,30	58	21,60
Soziologie und Sozialforschung	Master	72	27,53	21	26,14	1	28,94
Stadt- und Regionalentwicklung	Master	68	27,65	20	25,21	1	29,38

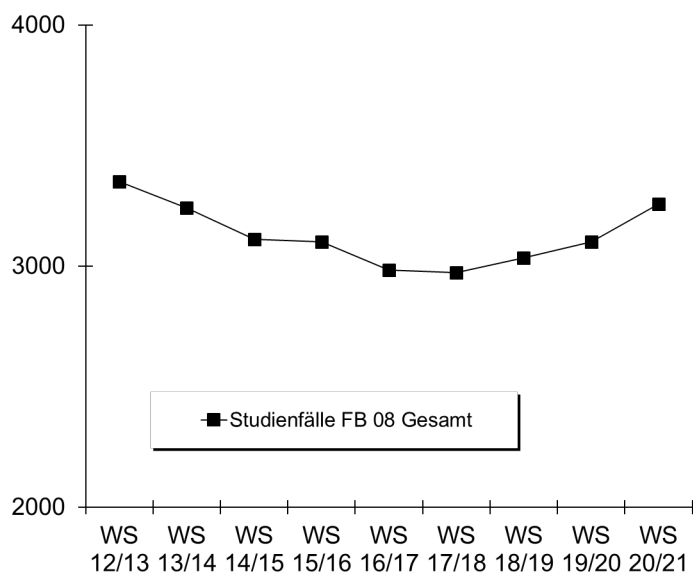
4. Studienfallentwicklung vom WS 12/13 – WS 20/21

a) Studienfälle insgesamt

		WS 12/13	WS 13/14	WS 14/15	WS 15/16	WS 16/17	WS 17/18	WS 18/19	WS 19/20	WS 20/21
Studienfälle FB 08 Gesamt	Ges	3352	3241	3111	3100	2984	2972	3034	3100	3257
	M	1668	1593	1512	1508	1427	1406	1428	1438	1470
	W	1684	1658	1599	1592	1557	1584	1606	1662	1786
	D									
Geografie		646	591	535	469	434	426	439	436	446
Bachelor	Ges	558	486	422	378	350	346	372	360	375
	M	302	259	226	189	171	172	177	178	180
	W	256	227	196	189	179	174	195	182	195
Master	Ges	78	98	104	82	76	71	56	65	62
	M	28	52	48	43	35	23	11	17	17
	W	50	56	56	39	41	48	45	48	45
Promotion	Ges	10	7	9	9	8	9	11	11	9
	M	9	5	8	7	5	4	4	5	4
	W	1	2	1	2	3	5	7	6	5
Geschichte		824	723	660	593	554	575	578	577	596
Bachelor	Ges	665	548	482	430	400	430	452	452	464
	M	347	274	250	231	198	203	221	228	220
	W	318	274	232	199	202	227	231	224	244
Master	Ges	141	155	159	146	134	124	106	103	114
	M	57	61	62	53	57	64	49	43	48
	W	84	94	97	93	77	60	57	60	66
Promotion	Ges	18	20	19	17	20	21	20	22	18
	M	12	13	11	12	15	14	13	16	12
	W	6	7	8	5	5	7	7	6	6
Graduate School of Social Sciences		6	3	3	1	1	1	1	1	1
Promotion	Ges	6	3	3	1	1	1	1	1	1
	M	3	1	1						
	W	3	2	2	1	1	1	1	1	1
Integr. Europastudien		176	164	180	202	195	170	170	167	155
Bachelor	Ges	176	164	180	202	195	170	170	167	155
	M	61	51	53	67	60	57	67	67	64
	W	115	113	127	135	135	113	103	100	91
International Relation							18	37	56	66
Master	Ges						18	37	56	66
	M						6	11	17	21
	W						12	26	39	45

Fortsetzung: Studienfälle insgesamt

		WS 12/13	WS 13/14	WS 14/15	WS 15/16	WS 16/17	WS 17/18	WS 18/19	WS 19/20	WS 20/21
Physical Geography						10	23	35	36	40
Master	Ges					10	23	35	36	40
	M					7	14	19	20	23
	W					3	9	16	16	17
Politik/Politikwissenschaft		868	906	917	989	995	977	967	1004	992
Bachelor	Ges	711	748	741	785	768	774	784	820	807
	M	435	467	455	472	433	436	451	469	468
	W	276	281	286	313	335	338	333	351	339
Master	Ges	135	138	149	176	205	187	169	170	175
	M	87	82	83	103	126	116	96	91	97
	W	48	56	66	73	79	71	73	79	78
Promotion	Ges	22	20	27	28	22	16	14	14	10
	M	8	8	11	12	11	11	10	8	6
	W	14	12	16	16	11	5	4	6	4
Sozialpolitik		98	100	107	117	114	107	103	104	114
Master	Ges	98	100	107	117	114	107	103	104	114
	M	48	43	41	45	41	35	35	35	42
	W	50	57	66	72	73	72	68	69	72
Soziologie und Sozialf.		68	83	76	73	74	71	71	65	72
Master	Ges	68	83	76	73	74	71	71	65	72
	M	23	27	24	24	23	23	18	19	19
	W	45	56	52	49	51	48	53	46	53
Stadt- u. Regionalentw.		85	88	91	83	72	65	71	66	68
Master	Ges	85	88	91	83	72	65	71	66	68
	M	33	38	38	36	35	29	34	30	27
	W	52	50	53	47	37	36	37	36	41
Soziologie		581	583	542	573	535	557	562	588	707
Bachelor	Ges	569	574	528	562	522	545	553	578	696
	M	210	208	193	209	202	193	206	190	216
	W	359	366	335	353	320	352	347	388	479
	D									1
Promotion	Ges	12	9	14	11	13	12	9	10	11
	M	5	4	8	5	8	6	6	5	6
	W	7	5	6	6	5	6	3	5	5

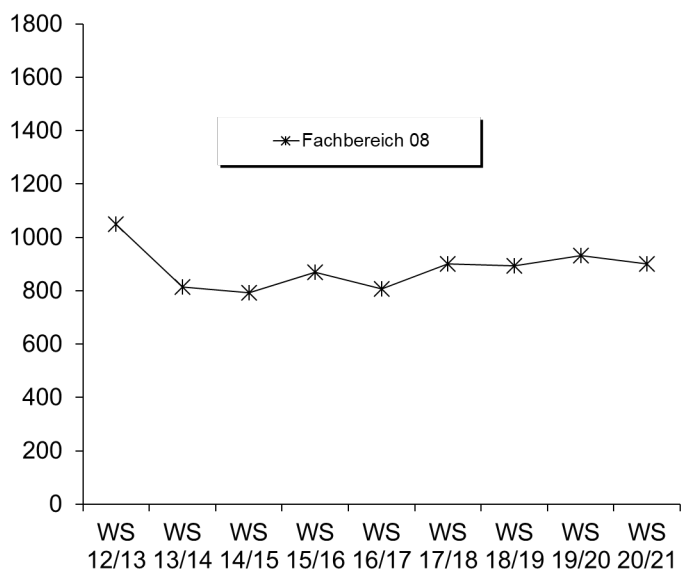


b) Studienfälle im 1. Fachsemester

Studiengang	Abschluss		WS 12/13	WS 13/14	WS 14/15	WS 15/16	WS 16/17	WS 17/18	WS 18/19	WS 19/20	WS 20/21
Geografie	Bachelor VF	M	42	29	30	28	21	22	32	32	33
		W	29	18	28	25	26	25	22	18	40
		Ges	71	47	58	53	47	47	54	50	73
Geografie	BA FWmP KF	M	11	2	3		3	6	2	11	8
		W	8	4	3	3	6	5	10	7	8
		Ges	19	6	6	3	9	11	12	18	16
Geografie	BA FWmP PF	M	27	7	4	2	5	9	2	3	4
		W	22	9	9	4	10	3	7	8	7
		Ges	49	16	13	6	15	12	9	11	11
Geografie	BA LA Gym/OS LF	M	18	11	20	8	11	14	15	14	3
		W	19	27	19	16	23	20	19	15	7
		Ges	37	38	39	24	34	34	34	29	10
Geografie	M.Ed.Gym/OS LF	M			4	7	5	3	4	5	6
		W			8	11	14	20	6	19	12
		Ges			12	18	19	23	10	24	18
Physical Geography	Master	M					7	7	7	5	8
		W					3	6	6	3	4
		Ges					10	13	13	8	12
Geschichte	Bachelor VF	M	22	24	22	24	23	19	18	28	17
		W	16	21	18	18	17	23	14	12	8
		Ges	38	45	40	42	40	42	32	40	25
Geschichte	BA FWmP KF	M	30	9	7	4	11	14	15	17	13
		W	47	10	9	12	13	23	24	19	13
		Ges	77	19	16	16	24	37	39	36	26
Geschichte	BA FWmP PF	M	36	3	7	12	5	9	11	15	7
		W	40	14	5	12	7	6	14	5	16
		Ges	76	17	12	12	12	15	25	20	23
Geschichte	BA LA Gym/OS LF	M	24	19	25	17	14	28	37	26	19
		W	21	26	29	23	27	34	29	33	23
		Ges	45	45	54	40	41	62	66	59	42
Geschichte	Master	M	3	6	7	5	11	1	3	2	
		W	8	7	6	6	5	4	6	3	5
		Ges	11	13	13	11	16	5	9	5	5
Geschichte	M.Ed.Gym/OS LF	M			2		11	11	7	9	7
		W			8	15	11	12	12	18	12
		Ges			10	15	22	23	19	27	19
Integr. Europa Studien	Bachelor VF	M	18	6	13	27	17	18	21	23	17
		W	39	27	40	44	41	28	30	37	30
		Ges	57	33	53	71	58	46	51	60	47
International Relation	Master	M						6	6	7	5
		W						12	15	15	14
		Ges						18	21	22	19
Politikwissenschaft	Bachelor VF	M	80	68	68	84	64	59	68	66	53
		W	32	28	40	47	41	45	32	42	19
		Ges	112	96	108	131	105	104	100	108	72
Politikwissenschaft	BA FWmP KF	M	7	13	11	11	13	17	15	19	17
		W	16	18	17	15	15	18	20	15	20
		Ges	23	31	28	26	28	35	35	34	37
Politikwissenschaft	BA FWmP PF	M	15	15	9	14	5	12	13	17	27
		W	15	12	9	12	14	18	13	15	16
		Ges	30	27	18	26	19	30	26	32	43
Politik-Arbeit-Wirtschaft	BA LA Gym/OS LF	M	20	13	16	18	21	34	23	21	13
		W	17	16	14	26	22	13	17	24	12
		Ges	37	29	30	44	43	47	40	45	25
Politikwissenschaft	Master	M	13	8	18	15	13	12	8	13	12
		W	6	8	12	6	9	9	8	12	4
		Ges	19	16	30	21	22	21	16	25	16

Fortsetzung: Studienfälle im 1. Fachsemester

Studiengang	Abschluss		WS 12/13	WS 13/14	WS 14/15	WS 15/16	WS 16/17	WS 17/18	WS 18/19	WS 19/20	WS 20/21
Politikwissenschaft	M.Ed.Gym/OS LF	M			2	7	11	7	4	13	5
		W			9	8	9	13	17	10	6
		Ges			11	15	20	20	21	23	11
Politikwissenschaft	M.Ed.Ber. LF	M			7	9	9	5	5	8	6
		W				1	1	1	4	2	3
		Ges			7	10	10	6	9	10	9
Sozialpolitik	Master	M	19	11	6	16	10	3	16	7	9
		W	16	19	20	18	20	15	20	21	15
		Ges	35	30	26	34	30	18	36	28	24
Soziologie	Bachelor VF	M	78	58	45	65	59	54	63	28	40
		W	109	97	79	119	86	133	112	88	69
		Ges	187	155	124	184	145	187	175	116	109
Soziologie	BA FWmP KF	M								15	20
		W								29	62
		Ges								44	82
Soziologie	BA FWmP PF	M								12	22
		W								13	64
		Ges								25	86
Sozialforsch.	Master	M	10	7	4	9	7	5	4	6	4
		W	22	17	15	17	16	20	16	10	17
		Ges	32	24	19	26	23	25	20	16	21
Stadt- u. Regionalentw.	Master	M	9	12	11	12	9	7	11	8	8
		W	10	14	15	11	6	12	11	9	12
		Ges	19	26	26	23	15	19	22	17	20
Fachbereich 08		M	516	361	365	406	365	382	410	430	383
		W	533	454	427	464	442	518	484	502	518
		Ges	1049	815	792	870	807	900	894	932	901



5. Studienfallkohorten bis zum WS 18/19

Geografie VF Bachelor	Fachsemester												
	Abbruch/Wechsel in RSZ						> RSZ/Abgang wg. Abschluß enth.						
	1	2	3	4	5	6	7	8	9	10	11	12	13
Kohorte 13/14	47	44	32	31	30	30	24	21	10	7	4	4	3
Schwund in %		6%	32%	34%	36%	36%	49%	55%	79%	85%	91%	91%	94%
Kohorte 14/15	58	56	39	37	34	31	18	16	8	5	4	3	2
Schwund in %		3%	33%	36%	41%	47%	69%	72%	86%	91%	93%	95%	97%
Kohorte 15/16	53	55	43	39	33	30	23	19	4	2	1		
Schwund in %		-4%	19%	26%	38%	43%	57%	64%	92%	96%	98%		
Kohorte 16/17	47	47	40	40	36	36	28	25	13				
Schwund in %			15%	15%	23%	23%	40%	47%	72%				
Kohorte 17/18	47	47	38	37	30	26	16						
Schwund in %			19%	21%	36%	45%	66%						
Kohorte 18/19	54	55	44	46	38								
Schwund in %		-2%	19%	15%	30%								

Geografie BA LA	Fachsemester								
	Abbruch oder Wechsel in RSZ						>RSZ		
	1	2	3	4	5	6	7	8	9
Kohorte 13/14	38	39	36	35	33	29	16	14	3
Schwund in %		-3%	5%	8%	13%	24%	58%	63%	92%
Kohorte 14/15	39	38	32	29	26	24	13	12	7
Schwund in %		3%	18%	26%	33%	38%	67%	69%	82%
Kohorte 15/16	24	27	17	17	14	11	5	6	2
Schwund in %		-13%	29%	29%	42%	54%	79%	75%	92%
Kohorte 16/17	34	31	28	25	25	24	12	12	9
Schwund in %		9%	18%	26%	26%	29%	65%	65%	74%
Kohorte 17/18	34	31	31	31	29	29	23		
Schwund in %		9%	9%	9%	15%	15%	32%		
Kohorte 18/19	34	30	26	24	23				
Schwund in %		12%	24%	29%	32%				

Geografie BA FWmP KF	Fachsemester								
	Abbruch oder Wechsel in RSZ						>RSZ		
	1	2	3	4	5	6	7	8	9
Kohorte 13/14	6	6	2	2	2	3	2	2	
Schwund in %			67%	67%	67%	50%	67%	67%	100%
Kohorte 14/15	6	6	5	5	4	3	3	3	3
Schwund in %			17%	17%	33%	50%	50%	50%	50%
Kohorte 15/16	3	3	2	2	2	4	3	3	2
Schwund in %			33%	33%	33%	-33%			33%
Kohorte 16/17	9	9	7	9	9	7	6	6	5
Schwund in %			22%			22%	33%	33%	44%
Kohorte 17/18	11	12	7	7	6	4	2		
Schwund in %		-9%	36%	36%	45%	64%	82%		
Kohorte 18/19	12	9	8	8	8				
Schwund in %		25%	33%	33%	33%				

Geografie BA FWmP PF	Fachsemester								
	Abbruch oder Wechsel in RSZ						>RSZ		
	1	2	3	4	5	6	7	8	9
Kohorte 13/14	16	15	12	9	8	8	8	5	4
Schwund in %		6%	25%	44%	50%	50%	50%	69%	75%
Kohorte 14/15	13	13	16	12	10	10	10	10	9
Schwund in %			-23%	8%	23%	23%	23%	23%	31%
Kohorte 15/16	6	5	1	1	2	2	2	1	
Schwund in %		17%	83%	83%	67%	67%	67%	83%	100%
Kohorte 16/17	15	11	8	8	7	7	7	6	3
Schwund in %		27%	47%	47%	53%	53%	60%	67%	80%
Kohorte 17/18	12	11	8	6	4	3	3		
Schwund in %		8%	33%	50%	67%	75%	75%		
Kohorte 18/19	9	7	6	5	4				
Schwund in %		22%	33%	44%	56%				

Geographie M. Ed Gy/OS	Fachsemester						
	<= RSZ				>RSZ		
	1	2	3	4	5	6	7
Kohorte 14/15	12	14	13	13	5	5	4
Schwund in %		-17%	-8%	-8%	58%	58%	67%
Kohorte 15/16	18	20	20	19	5	3	
Schwund in %		-11%	-11%	-6%	72%	83%	100%
Kohorte 16/17	19	21	21	21	15	12	5
Schwund in %		-11%	-11%	-11%	21%	37%	74%
Kohorte 17/18	23	26	26	25	16	10	6
Schwund in %		-13%	-13%	-9%	30%	57%	74%
Kohorte 18/19	10	12	12	12	7		
Schwund in %		-20%	-20%	-20%	30%		

Fortsetzung: Studienfallkohorten

Geschichte Bachelor VF	Fachsemester												
	Abbruch/Wechsel in RSZ						> RSZ/Abgang wg. Abschluß enth.						
	1	2	3	4	5	6	7	8	9	10	11	12	13
Kohorte 13/14	45	38	24	20	17	15	8	8	3	3	2	1	1
Schwund in %		16%	47%	56%	62%	67%	82%	82%	93%	93%	96%	98%	98%
Kohorte 14/15	40	37	25	21	18	17	17	15	10	6	3	3	2
Schwund in %		8%	38%	48%	55%	58%	58%	63%	75%	85%	93%	93%	95%
Kohorte 15/16	42	40	30	27	19	16	10	9	4	2	2		
Schwund in %		5%	29%	36%	55%	62%	76%	79%	90%	95%	95%		
Kohorte 16/17	40	35	25	21	18	15	10	10	9				
Schwund in %		13%	38%	48%	55%	63%	75%	75%	78%				
Kohorte 17/18	42	34	23	20	12	8	7						
Schwund in %		19%	45%	52%	71%	81%	83%						
Kohorte 18/19	32	28	17	14	13								
Schwund in %		13%	47%	56%	59%								

Geschichte BA FWmP KF	Fachsemester								
	Abbruch oder Wechsel in RSZ						>RSZ		
	1	2	3	4	5	6	7	8	9
Kohorte 13/14	19	21	9	11	11	10	5	4	2
Schwund in %		-11%	53%	42%	42%	47%	74%	79%	89%
Kohorte 14/15	16	17	11	11	5	4	5	4	3
Schwund in %		-6%	31%	31%	69%	75%	69%	75%	81%
Kohorte 15/16	16	15	18	18	16	16	13	12	6
Schwund in %		6%	-13%	-13%			19%	25%	63%
Kohorte 16/17	24	25	13	11	9	8	7	7	5
Schwund in %		-4%	46%	54%	63%	67%	71%	71%	79%
Kohorte 17/18	37	31	23	24	19	16	2		
Schwund in %		16%	38%	35%	49%	57%	95%		
Kohorte 18/19	39	36	22	24	20				
Schwund in %		8%	44%	38%	49%				

Geschichte BA FWmP PF	Fachsemester								
	Abbruch oder Wechsel in RSZ						>RSZ		
	1	2	3	4	5	6	7	8	9
Kohorte 13/14	17	18	15	12	10	9	9	5	3
Schwund in %		-6%	12%	29%	41%	53%	53%	74%	84%
Kohorte 14/15	12	12	13	11	9	7	7	6	4
Schwund in %			-8%	8%	25%	42%	42%	50%	67%
Kohorte 15/16	12	11	8	9	8	7	6	5	4
Schwund in %		8%	33%	25%	33%	42%	50%	58%	67%
Kohorte 16/17	12	10	7	9	9	10	8	7	3
Schwund in %		17%	42%	25%	25%	17%	33%	42%	75%
Kohorte 17/18	15	12	9	7	7	4	3		
Schwund in %		20%	40%	53%	53%	73%	80%		
Kohorte 18/19	25	22	20	19	16				
Schwund in %		12%	20%	24%	36%				

Geschichte BA LA	Fachsemester								
	Abbruch oder Wechsel in RSZ						>RSZ		
	1	2	3	4	5	6	7	8	9
Kohorte 13/14	45	42	38	34	32	28	17	14	7
Schwund in %		7%	16%	24%	29%	38%	62%	69%	84%
Kohorte 14/15	54	53	50	47	44	42	28	23	13
Schwund in %		2%	7%	13%	19%	22%	48%	57%	76%
Kohorte 15/16	40	39	31	33	28	26	16	14	7
Schwund in %		3%	23%	18%	30%	35%	60%	65%	83%
Kohorte 16/17	41	40	34	33	30	29	16	11	9
Schwund in %		2%	17%	20%	27%	29%	61%	73%	78%
Kohorte 17/18	62	59	48	45	34	32	18		
Schwund in %		5%	23%	27%	45%	48%	71%		
Kohorte 18/19	66	63	55	55	51				
Schwund in %		5%	17%	17%	23%				

Geschichte Master	Fachsemester						
	<= RSZ				>RSZ		
	1	2	3	4	5	6	7
Kohorte 13/14	13	13	13	14	13	8	3
Schwund in %				-8%		38%	77%
Kohorte 14/15	13	14	14	14	12	9	7
Schwund in %		-8%	-8%	-8%	8%	31%	46%
Kohorte 15/16	11	14	13	12	9	7	1
Schwund in %		-27%	-18%	-9%	18%	36%	91%
Kohorte 16/17	16	15	15	12	10	9	4
Schwund in %		6%	6%	25%	38%	44%	75%
Kohorte 17/18	5	5	5	4	4	6	4
Schwund in %				20%	20%	-20%	20%
Kohorte 18/19	9	9	9	8	7		
Schwund in %				11%	22%		

Fortsetzung: Studienfallkohorten

Geschichte M. Ed Gy/OS	Fachsemester						
	<= RSZ				>RSZ		
	1	2	3	4	5	6	7
Kohorte 14/15	10	11	10	10	8	4	2
Schwund in %		-10%			20%	60%	80%
Kohorte 15/16	15	18	14	14	9	2	2
Schwund in %		-20%	7%	7%	40%	87%	87%
Kohorte 16/17	22	24	24	24	17	6	2
Schwund in %		-9%	-9%	-9%	23%	73%	91%
Kohorte 17/18	23	26	26	26	15	6	5
Schwund in %		-13%	-13%	-13%	35%	74%	78%
Kohorte 18/19	19	19	20	20	13		
Schwund in %			-5%	-5%	32%		

Int. Europast. VF Bachelor	Fachsemester												
	Abbruch/Wechsel in RSZ						> RSZ/Abgang wg. Abschluß enth.						
	1	2	3	4	5	6	7	8	9	10	11	12	13
Kohorte 13/14	33	35	28	28	24	23	18	15	6	5	3	3	1
Schwund in %		-6%	15%	15%	27%	30%	45%	55%	82%	85%	91%	91%	97%
Kohorte 14/15	53	49	44	39	37	34	32	28	12	9	5	5	4
Schwund in %		8%	17%	26%	30%	36%	40%	47%	77%	83%	91%	91%	92%
Kohorte 15/16	71	65	52	48	43	42	34	33	16	14	7		
Schwund in %		8%	27%	32%	39%	41%	52%	54%	77%	80%	90%		
Kohorte 16/17	58	45	27	24	24	22	11	11	5				
Schwund in %		22%	53%	59%	59%	62%	81%	81%	91%				
Kohorte 17/18	46	43	32	29	25	25	23						
Schwund in %		7%	30%	37%	46%	46%	50%						
Kohorte 18/19	51	46	40	38	31								
Schwund in %		10%	22%	25%	39%								

Politikwiss. VF Bachelor	Fachsemester														
	Abbruch/Wechsel in RSZ						> RSZ/Abgang wg. Abschluß enth.								
	1	2	3	4	5	6	7	8	9	10	11	12	13	14	15
Kohorte 13/14	96	90	71	71	66	65	48	43	27	21	12	7	9	7	5
Schwund in %		6%	26%	26%	31%	32%	50%	55%	72%	78%	88%	93%	91%	93%	95%
Kohorte 14/15	108	103	96	93	81	75	61	55	33	27	17	13	11		
Schwund in %		5%	11%	14%	25%	31%	44%	49%	69%	75%	84%	88%	90%		
Kohorte 15/16	131	120	90	83	71	68	48	48	31	24	18				
Schwund in %		8%	31%	37%	46%	48%	63%	63%	76%	82%	86%				
Kohorte 16/17	105	98	70	69	63	62	53	48	36						
Schwund in %		7%	33%	34%	40%	41%	50%	54%	66%						
Kohorte 17/18	104	101	71	67	58	54	42								
Schwund in %		3%	32%	36%	44%	48%	60%								
Kohorte 18/19	100	95	63	58	54										
Schwund in %		5%	37%	42%	46%										

Politik BA FWMP KF	Fachsemester								
	Abbruch oder Wechsel in RSZ						>RSZ		
	1	2	3	4	5	6	7	8	9
Kohorte 13/14	31	26	20	20	15	13	10	9	5
Schwund in %		16%	35%	35%	52%	58%	68%	71%	84%
Kohorte 14/15	28	25	24	23	16	16	13	12	8
Schwund in %		11%	14%	18%	43%	43%	54%	57%	71%
Kohorte 15/16	26	24	18	17	14	15	9	9	4
Schwund in %		8%	31%	35%	46%	42%	65%	65%	85%
Kohorte 16/17	28	25	23	23	22	21	20	18	14
Schwund in %		11%	18%	18%	21%	25%	29%	36%	50%
Kohorte 17/18	35	34	29	27	23	23	23		
Schwund in %		3%	17%	23%	34%	34%	34%		
Kohorte 18/19	35	31	31	22	21				
Schwund in %		11%	11%	37%	40%				

Politik BA FWMP PF	Fachsemester								
	Abbruch oder Wechsel in RSZ						>RSZ		
	1	2	3	4	5	6	7	8	9
Kohorte 13/14	27	26	21	21	20	20	14	13	8
Schwund in %		4%	22%	22%	26%	35%	55%	58%	74%
Kohorte 14/15	18	17	17	16	19	20	19	20	14
Schwund in %		6%	6%	11%	-6%	-11%	-6%	-11%	22%
Kohorte 15/16	26	32	35	34	37	34	29	25	13
Schwund in %		-23%	-35%	-31%	-42%	-31%	-12%	4%	50%
Kohorte 16/17	19	21	25	24	27	27	27	27	12
Schwund in %		-11%	-32%	-26%	-42%	-42%	-42%	-42%	37%
Kohorte 17/18	30	31	38	36	39	37	31		
Schwund in %		-3%	-27%	-20%	-30%	-23%	-3%		
Kohorte 18/19	26	28	21	30	29				
Schwund in %		-8%	19%	-15%	-12%				

Politik BA LA	Fachsemester								
	Abbruch oder Wechsel in RSZ						>RSZ		
	1	2	3	4	5	6	7	8	9
Kohorte 13/14	29	26	24	24	20	20	15	13	5
Schwund in %		10%	17%	17%	31%	31%	48%	55%	83%
Kohorte 14/15	30	29	27	26	21	18	11	10	5
Schwund in %		3%	10%	13%	30%	40%	63%	67%	83%
Kohorte 15/16	44	47	42	40	36	34	22	19	10
Schwund in %		-7%	5%	9%	18%	23%	50%	57%	77%
Kohorte 16/17	43	42	32	32	29	28	28	26	19
Schwund in %		2%	26%	26%	33%	35%	26%	40%	56%
Kohorte 17/18	47	44	40	40	33	24	18		
Schwund in %		6%	15%	15%	30%	49%	62%		
Kohorte 18/19	40	42	38	34	31				
Schwund in %		-5%	5%	15%	23%				

Fortsetzung: Studienfallkohorten

Politikwiss. Master	Fachsemester								
	<=RSZ				> RSZ/Abgang wg. Abschluß				
	1	2	3	4	5	6	7	8	9
Kohorte 13/14	16	15	15	14	13	11	6	4	
Schwund in %		6%	6%	13%	19%	31%	63%	75%	100%
Kohorte 14/15	30	31	29	29	25	18	8	4	1
Schwund in %		-3%	3%	3%	17%	40%	73%	87%	97%
Kohorte 15/16	21	19	19	19	15	12	9	6	3
Schwund in %		10%	10%	10%	29%	43%	57%	71%	86%
Kohorte 16/17	22	22	21	20	19	15	4	2	2
Schwund in %			5%	9%	14%	32%	82%	91%	91%
Kohorte 17/18	21	22	20	20	11	10	5		
Schwund in %		-5%	5%	5%	48%	52%	76%		
Kohorte 18/19	16	16	16	16	16				
Schwund in %									

Politik M. Ed ber.	Fachsemester						
	<= RSZ				>RSZ		
	1	2	3	4	5	6	7
Kohorte 14/15	7	7	8	6	5	4	1
Schwund in %			-14%	14%	29%	43%	86%
Kohorte 15/16	10	18	11	18	3	1	
Schwund in %		-80%	-10%	-80%	70%	90%	100%
Kohorte 16/17	10	11	13	11	5	2	1
Schwund in %		-10%	-30%	-10%	50%	80%	90%
Kohorte 17/18	6	6	7	8	3	3	4
Schwund in %			-17%	-33%	50%	50%	33%
Kohorte 18/19	9	8	6	5	1		
Schwund in %		11%	33%	44%	89%		

Politik M. Ed Gy/OS	Fachsemester						
	<= RSZ				>RSZ		
	1	2	3	4	5	6	7
Kohorte 14/15	11	12	11	10	8	5	5
Schwund in %		-9%		9%	27%	55%	55%
Kohorte 15/16	15	18	18	9	8	5	2
Schwund in %		-20%	-20%	40%	47%	67%	87%
Kohorte 16/17	20	22	22	20	13	13	5
Schwund in %			-10%		35%	35%	75%
Kohorte 17/18	20	20	19	20	10	8	5
Schwund in %			5%		50%	60%	75%
Kohorte 18/19	21	20	21	21	19		
Schwund in %		5%			10%		

Soziologie VF Bachelor	Fachsemester														
	Abbruch/Wechsel in RSZ						> RSZ/Abgang wg. Abschluß enth.								
	1	2	3	4	5	6	7	8	9	10	11	12	13	14	15
Kohorte 13/14	155	144	105	99	84	73	55	49	31	26	16	12	9	8	8
Schwund in %		7%	32%	36%	46%	53%	65%	68%	80%	83%	90%	92%	94%	95%	95%
Kohorte 14/15	124	119	94	89	79	75	61	56	31	30	21	15	11		
Schwund in %		4%	24%	28%	36%	40%	51%	55%	75%	76%	83%	88%	91%		
Kohorte 15/16	184	182	134	123	104	101	71	64	39	35	28				
Schwund in %		1%	27%	33%	43%	45%	61%	65%	79%	81%	85%				
Kohorte 16/17	145	133	90	83	76	75	54	49	35						
Schwund in %		8%	38%	43%	48%	48%	63%	66%	76%						
Kohorte 17/18	187	169	126	118	105	97	78								
Schwund in %		10%	33%	37%	44%	48%	58%								
Kohorte 18/19	175	154	109	103	84										
Schwund in %		12%	38%	41%	52%										

Sozialpolitik Master	Fachsemester										
	Abbruch oder Wechsel				> RSZ/Abgang wg. Abschluß enth.						
	1	2	3	4	5	6	7	8	9	10	11
Kohorte 13/14	30	30	30	29	28	23	12	11	5	4	2
Schwund in %				3%	7%	23%	60%	63%	83%	87%	93%
Kohorte 14/15	26	26	23	22	20	18	10	7	3	3	2
Schwund in %			12%	15%	23%	31%	62%	73%	88%	88%	92%
Kohorte 15/16	34	32	30	29	28	19	7	4	4	2	2
Schwund in %		6%	12%	15%	18%	44%	79%	88%	88%	94%	94%
Kohorte 16/17	30	29	28	26	22	17	9	7	3		
Schwund in %		3%	7%	13%	27%	43%	70%	77%	90%		
Kohorte 17/18	18	18	18	18	16	11	7				
Schwund in %					11%	39%	61%				
Kohorte 18/19	36	33	32	32	33						
Schwund in %		8%	11%	11%							

Fortsetzung: Studienfallkohorten

Sozio. Master	Fachsemester										
	Abbruch oder Wechsel				> RSZ/Abgang wg. Abschluß enth.						
	1	2	3	4	5	6	7	8	9	10	11
Kohorte 13/14	24	25	24	24	18	6	3	3	1		
Schwund in %		-4%			25%	75%	88%	88%	96%	100%	100%
Kohorte 14/15	19	20	18	18	16	12	3	1			
Schwund in %		-5%	5%	5%	16%	37%	84%	95%	100%	100%	100%
Kohorte 15/16	26	28	26	25	19	15	10	7	3	1	1
Schwund in %		-8%		4%	27%	42%	62%	73%	88%	96%	96%
Kohorte 16/17	23	20	17	17	15	13	6	4	3		
Schwund in %		13%	26%	26%	35%	43%	74%	83%	87%		
Kohorte 17/18	25	26	23	23	18	13	9				
Schwund in %		-4%	8%	8%	28%	48%	64%				
Kohorte 18/19	20	20	20	19	16						
Schwund in %				5%	20%						

Stadt- u. Master	Fachsemester										
	Abbruch oder Wechsel				> RSZ/Abgang wg. Abschluß enth.						
	1	2	3	4	5	6	7	8	9	10	11
Kohorte 13/14	26	25	25	24	18	15	10	3	2	1	1
Schwund in %		4%	4%	8%	31%	42%	62%	88%	92%	96%	96%
Kohorte 14/15	26	24	24	25	17	14	6	4	2	1	1
Schwund in %		8%	8%	4%	35%	46%	77%	85%	92%	96%	96%
Kohorte 15/16	23	20	19	20	16	12	5	1			
Schwund in %		13%	17%	13%	30%	48%	78%	96%	100%	100%	100%
Kohorte 16/17	15	15	16	17	12	10	5	2	1		
Schwund in %			-7%	-13%	20%	33%	67%	87%	93%		
Kohorte 17/18	19	18	19	20	15	7	5				
Schwund in %		5%		-5%	21%	63%	74%				
Kohorte 18/19	22	20	21	22	20						
Schwund in %		9%	5%		9%						

6. Abschlussprüfungen im Prüfungsjahr 2020 (01.10.2019-30.09.2020)

Fach	Abschluss	WS 19/20			SoSe 20			Prüfungsjahr 2020		
		M	W	Ges	M	W	Ges	M	W	Ges
Geografie	Bachelor VF	2	8	10	3	15	18	5	23	28
Geografie	BA FWmP PF	5	1	6	1		1	6	1	7
Geografie	BA FWmP KF	1	1	2	1	1	2	2	2	4
Geografie	BA LA Gym/OS 2.F.	1	7	8	3	5	8	4	12	16
Geographie	M.Ed.Gy/OS 2.LF	1	8	9		3	3	1	11	12
Physical Geography	Master		1	1	1	1	2	1	2	3
Geschichte	Bachelor VF	3	1	4	1		1	4	1	5
Geschichte	BA FWmP PF	1	1	2		2	2	1	3	4
Geschichte	BA FWmP KF	1	4	5	1		1	2	4	6
Geschichte	BA LA Gym/OS 1.F.		1	1					1	1
Geschichte	BA LA Gym/OS 2.F.	4	7	11	3	1	4	7	8	15
Geschichte	M.Ed.Gy/OS 2.LF	3	3	6	2	5	7	5	8	13
Geschichte	Master	2	3	5	1	1	2	3	4	7
Integrierte Europastudien	Bachelor VF	5	12	17	2	10	12	7	22	29
International Relations	Master	1	1	2		4	4	1	5	6
Politikwissenschaft	Bachelor VF	11	9	20	11	9	20	22	18	40
Politikwissenschaft	BA FWmP PF	7	1	8	6	8	14	13	9	22
Politikwissenschaft	BA FWmP KF	1	4	5	3	2	5	4	6	10
Politikwissenschaft	BA LA Gym/OS 1.F.		1	1					1	1
Politikwissenschaft	BA LA Gym/OS 2.F.	8	7	15	1	3	4	9	10	19
Politikwissenschaft	M.Ed.berufl. 2.LF	4	1	5	3	2	5	7	3	10
Politikwissenschaft	M.Ed.Gy/OS 2.LF	5	3	8	1	4	5	6	7	13
Politikwissenschaft	Master	9	4	13	4		4	13	4	17
Sozialpolitik	Master	2	4	6	4		4	6	4	10
Soziologie	Bachelor VF	9	18	27	8	13	21	17	31	48
Soziologie u. Sozialforschung	Master	2	12	14	1	2	3	3	14	17
Stadt- und Regionalentwicklung	Master	3	5	8	7	1	8	10	6	16
FB Gesamt		91	128	219	68	92	160	159	220	379

7. Absolventen: Studiendauer und Alter im Prüfungsjahr 2020

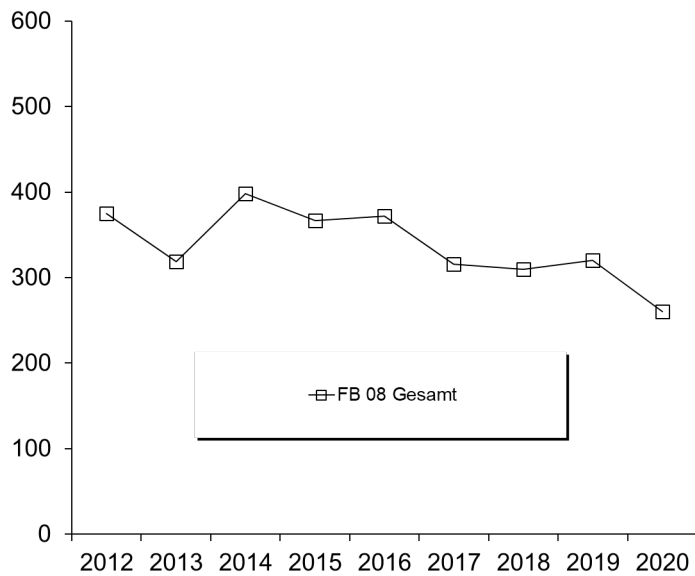
Fach	Abschluss	Anz	Studiendauer		Alter	
			MW	Median	MW	Median
Geografie	Bachelor VF	28	7,43	7,5	23,55	23,24
Geografie	BA FWmP PF	7	9,86	11	25,72	25,4
Geschichte	Bachelor VF	5	9,2	9	24,86	24,77
Geschichte	BA FWmP PF	4	7,5	7,5	24,07	24,51
Geschichte	BA LA Gym/OS 1.F	1	6	6	33,83	33,83
Geschichte	Master	7	7	7	30,81	30,59
Integrierte Europastudien	Bachelor VF	29	9,1	9	25,08	24,84
International Relations	Master	6	5,33	5,5	26,06	26,56
Physical Geography	Master	3	69	6	35,42	35,89
Politikwissenschaft	Bachelor VF	40	9,53	9	24,83	24,69
Politikwissenschaft	BA FWmP PF	22	9,64	9	26,04	25,11
Politikwissenschaft	BA LA Gym/OS 1.F	1	7	7	24,67	24,67
Politikwissenschaft	Master	17	7	6	29,44	29,51
Sozialpolitik	Master	10	6	5	27,06	26,84
Soziologie	Bachelor VF	48	9,25	9	25,71	24,81
Soziologie und Sozialforschung	Master	17	6,47	6	27,46	27,08
Stadt- und Regionalentwicklung	Master	16	6,25	6	28,06	27,85

8. Absolventen im Zeitverlauf vom Prüfungsjahr 2012-2020

Fach	Abschluss		2012	2013	2014	2015	2016	2017	2018	2019	2020
Geografie	Bachelor VF	M	15	24	24	19	18	13	16	17	5
		W	15	16	35	13	19	13	12	10	23
		Ges	30	40	59	32	37	26	28	27	28
Geografie	BA FWmP PF	M			1		13	2	3	2	6
		W				3	16	3	1	3	1
		Ges			1	3	29	5	4	5	7
Geschichte	Bachelor VF	M	1		7	8	9	5	6	7	4
		W			4	4	3	2	5	4	1
		Ges	1		11	12	12	7	11	11	5
Geschichte	BA FWmP PF	M				1	9	2	1	4	1
		W			1	4	2	6	4	3	3
		Ges			1	5	11	8	5	7	4
Geschichte	1. F. Master E	M	1	4	4	2	1		1	1	
		W	2	3	2	4	5	2	2	1	
		Ges	3	7	6	6	6	2	3	2	
Geschichte	Master	M	3	5	8	4	9	2	3	9	3
		W	3	3	3	2	5	8	7	4	4
		Ges	6	8	11	6	14	10	10	13	7
Integr. Europastudien	Bachelor VF	M	7	4	13	6	10	6	3	5	7
		W	17	14	25	21	24	19	20	22	22
		Ges	24	18	38	27	34	25	23	27	29
International Relations	Master	M									1
		W									5
		Ges									
Politikwissenschaft	Bachelor VF	M	25	24	29	38	46	41	24	26	22
		W	16	24	18	22	15	18	27	20	18
		Ges	41	48	47	60	61	59	51	46	40
Politikwissenschaft	BA FWmP PF	M			3	7	13	12	10	10	13
		W			2	10	10	10	9	16	9
		Ges			5	17	23	22	19	26	22
Politikwissenschaft	BA LA Gym/O:	M					1	1			
		W							1	1	1
		Ges					1	1	1	1	1
Politikwissenschaft	Master	M	6	7	17	10	6	18	14	9	13
		W	6	5	9	8	5	11	7	9	4
		Ges	12	12	26	18	11	29	21	18	17

Fortsetzung: Absolventen im Zeitverlauf

Fach	Abschluss		2012	2013	2014	2015	2016	2017	2018	2019	2020
Sozialpolitik	Master	M	14	9	7	10	8	5	13	12	6
		W	12	12	8	12	10	15	18	20	4
		Ges	26	21	15	22	18	20	31	32	10
Soziologie	Bachelor VF	M	22	22	22	19	20	19	13	26	17
		W	59	53	57	63	57	41	50	47	31
		Ges	81	75	79	82	77	60	63	73	48
Soziologie u. Sozialforschu	Master	M	3	2	5	5	1	2	6	7	3
		W	3	4	12	16	3	8	16	8	14
		Ges	6	6	17	21	4	10	22	15	17
Stadt- und Regionalentw.	Master	M	9	6	11	8	9	11	7	10	10
		W	7	10	16	12	10	14	8	7	6
		Ges	16	16	27	20	19	25	15	17	16
FB 08 Gesamt	Ges	M	173	147	174	152	181	142	121	145	112
		W	202	172	224	215	191	174	189	175	148
		Ges	375	319	398	367	372	316	310	320	260



J. Fachbereich 09

1. Studienfälle nach Fachsemestern im WS 20/21

Studiengang	Abschluss	G	1	2	3	4	5	6	7	8	9	10	11	12	13	14	>14	Ges	RSZ	
Digital Media and Society	Master	M	5		6		5											16	11	
Digital Media and Society	Master	W	20		12		14											46	32	
		Ges	25		18		19											62	43	
Kommunikations- und Medienwiss.	BA. FWmP	KF M	37		19		10		6		5		1		2		1	81	66	
Kommunikations- und Medienwiss.	BA. FWmP	KF W	112	5	55	2	30	2	12	1	13	2	1		1	1	2	239	206	
		Ges	149	5	74	2	40	2	18	1	18	2	2		3	1	3	320	272	
Kommunikations- und Medienwiss.	BA. FWmP	PF M	26	2	18	1	19		21	1	19		8	1	5		2	123	66	
Kommunikations- und Medienwiss.	BA. FWmP	PF W	82	7	63		63	2	60	1	22		14	3	12		5	334	217	
		Ges	108	9	81	1	82	2	81	2	41		22	4	17		7	457	283	
Komplexes Entscheiden	Master	M	9		16		19	1	8	3	5	1	2		1	3	5	73	25	
Komplexes Entscheiden	Master	W	16	1	20		14		7			1	2	1	1	2	1	66	37	
		Ges	25	1	36		33	1	15	3	5	2	4	1	2	5	6	139	62	
Kulturwissenschaft	BA. FWmP	KF M	11	1	8		8	2	9	1	6		5	1	2	1	4	59	30	
Kulturwissenschaft	BA. FWmP	KF W	31	4	30	2	32	2	32	1	12	1	9		2	1	6	165	101	
		Ges	42	5	38	2	40	4	41	2	18	1	14	1	4	2	10	224	131	
Kulturwissenschaft	BA. FWmP	PF M	19		15		7	1	4		3						2	51	42	
Kulturwissenschaft	BA. FWmP	PF W	65	6	49	3	50	1	32	1	14	3	8	1	7		4	244	174	
		Ges	84	6	64	3	57	2	36	1	17	3	8	1	7		6	295	216	
Kunst-Medien-Ästhetische Bildung	BA. FWmP	KF M	5		8		3		1	1	3							21	16	
Kunst-Medien-Ästhetische Bildung	BA. FWmP	KF W	29	3	28	2	19		28		10	3	5	2	3			4	136	81
		Ges	34	3	36	2	22		29	1	13	3	5	2	3			4	157	97
Kunst-Medien-Ästhetische Bildung	BA. FWmP	PF M	15		4		6		3	1	1		1				2	33	25	
Kunst-Medien-Ästhetische Bildung	BA. FWmP	PF W	56	1	27	1	21		8	1	8		2		3	2	4	134	106	
		Ges	71	1	31	1	27		11	1	9		3		4	2	6	167	131	
Kunst-Medien-Ästhetische Bildung	BA BiPEB	EF M	2		1		2		2				2					9	5	
Kunst-Medien-Ästhetische Bildung	BA BiPEB	EF W	17	3	18		12	1	2		3		1					57	51	
		Ges	19	3	19		14	1	4		3		3					66	56	
Kunst-Medien-Ästhetische Bildung	BA BiPEB	UF M	1				3		1		1							6	4	
Kunst-Medien-Ästhetische Bildung	BA BiPEB	UF W	12	8	19	2	22		20		10			1	1		1	96	63	
		Ges	13	8	19	2	25		21		11			1	1		1	102	67	
Kunst-Medien-Ästhetische Bildung	BA LA Gy/OS	LF M	6	1	6	1	6	1	12	1	2	2	2		1		2	43	21	
Kunst-Medien-Ästhetische Bildung	BA LA Gy/OS	LF W	27	12	34	6	45		32	3	15	1	11		4		3	193	124	
		Ges	33	13	40	7	51	1	44	4	17	3	13		5		5	236	145	
Kunst-Medien-Ästhetische Bildung	M.Ed.Grund	EF W	7		2					1								10	9	
		Ges	7		2					1								10	9	
Kunst-Medien-Ästhetische Bildung	M.Ed.Grund	UF M					2											2		
Kunst-Medien-Ästhetische Bildung	M.Ed.Grund	UF W	6		18		12		4									40	24	
		Ges	6		18		14		4									42	24	
Kunst-Medien-Ästhetische Bildung	M.Ed.Gy/OS	LF M	4		3		5		2									14	7	
Kunst-Medien-Ästhetische Bildung	M.Ed.Gy/OS	LF W	34	3	26	3	20		6	1	4							97	66	
		Ges	38	3	29	3	25		8	1	4							111	73	
Kunst-Medien-Ästhetische Bildung	M.Ed.IP	EF M	1		1													2	2	
Kunst-Medien-Ästhetische Bildung	M.Ed.IP	EF W	11		8		11				2	1						33	19	
		Ges	12		9		11				2	1						35	21	
Kunstwissenschaft und Filmwiss.	Master	M	2		1		1											4	3	
Kunstwissenschaft und Filmwiss.	Master	W	9		7		3				5		1		2		4	31	16	
		Ges	11		8		4				5		1		2		4	35	19	
Medienkultur und Globalisierung	Master	M	2		2		5		1			1						3	14	4
Medienkultur und Globalisierung	Master	W	13	1	16		18		6	1	6			2	1	1		3	68	29
		Ges	15	1	18		23		7	1	6	1		2	1	1		6	82	33
Musikwissenschaft	BA. FWmP	KF M	6		2				2		3				1		1	15	8	
Musikwissenschaft	BA. FWmP	KF W	10		1		2				2				1			16	13	
		Ges	16		3		2		2		5				2		1	31	21	
Musikwissenschaft	BA. FWmP	PF M	22		11		6		4		3							46	39	
Musikwissenschaft	BA. FWmP	PF W	15		4		7		3		1							30	26	
		Ges	37		15		13		7		4							76	65	
Musikpädagogik	BA BiPEB	EF M			1													1	1	
		Ges			1													1	1	
Musikpädagogik	BA BiPEB	UF M									1							1		
Musikpädagogik	BA BiPEB	UF W	1															1	1	
		Ges	1								1							2	1	

Fortsetzung: Studienfälle nach Fachsemestern

Studiengang	Abschluss	G	1	2	3	4	5	6	7	8	9	10	11	12	13	14	>14	Ges	RSZ
Musikpädagogik	BA LA Gy/OS	LF M	11		3		4	1	11				1					31	19
Musikpädagogik	BA LA Gy/OS	LF W	7		7	1	7		4	1	3		1					31	22
		Ges	18		10	1	11	1	15	1	3		2					62	41
Musikpädagogik	M.Ed.Grund	UF W			2	1												3	3
		Ges			2	1												3	3
Musikpädagogik	M.Ed.Gy/OS	LF M	2				1		2	1								6	2
Musikpädagogik	M.Ed.Gy/OS	LF W	8		4	2	3											17	14
		Ges	10		4	2	4		2	1								23	16
Musikwissenschaft	Master	M					1						1					2	
Musikwissenschaft	Master	W	2				1		2									5	2
		Ges	2				2		2				1					7	2
Philosophie	BA. FWmP	KF M	18		10		14		5		5		3				9	64	42
Philosophie	BA. FWmP	KF W	27		14	2	6	1	15		3		11		3		3	85	50
		Ges	45		24	2	20	1	20		8		14		3		12	149	92
Philosophie	BA. FWmP	PF M	33	1	18	1	8	2	12	2	9	1	6		3		5	101	63
Philosophie	BA. FWmP	PF W	47	2	14	3	2	2	5	1	6	2	1		4		4	93	70
		Ges	80	3	32	4	10	4	17	3	15	3	7		7		9	194	133
Angewandte Philosophie	Master	M	1		4	1												6	6
Angewandte Philosophie	Master	W	3	2	1													6	6
		Ges	4	2	5	1												12	12
Religionswiss./Religionspäd.	BA. FWmP	KF M	6		2		2				2		2				2	16	10
Religionswiss./Religionspäd.	BA. FWmP	KF W	11		2		4		4				2		2			25	17
		Ges	17		4		6		4		2		4		2		2	41	27
Religionswiss./Religionspäd.	BA. FWmP	PF M	4		1				1								2	8	5
Religionswiss./Religionspäd.	BA. FWmP	PF W	10		7	1	4		6	1	3	1	1				1	35	22
		Ges	14		8	1	4		7	1	3	1	1				3	43	27
Religionswiss./Religionspäd.	BA BiPEB	EF M	1															1	1
Religionswiss./Religionspäd.	BA BiPEB	EF W	5		3		3		1				2					14	11
		Ges	6		3		3		1				2					15	12
Religionswiss./Religionspäd.	BA BiPEB	UF M	1		2		3				1							7	6
Religionswiss./Religionspäd.	BA BiPEB	UF W	3		6		5		1									15	14
		Ges	4		8		8		1		1							22	20
Religionswiss./Religionspäd.	BA LA ber.	LF W	1															1	1
		Ges	1															1	1
Religionswiss./Religionspäd.	BA LA Gy/OS	LF M	19	1	16		3		9		3		4		3			58	39
Religionswiss./Religionspäd.	BA LA Gy/OS	LF W	39	2	28	4	24	1	32	1	8		2			1	2	144	98
		Ges	58	3	44	4	27	1	41	1	11		6		3	1	2	202	137
Religionswiss./Religionspäd.	M.Ed.berufl.	LF W	1															1	1
		Ges	1															1	1
Religionswiss./Religionspäd.	M.Ed.Grund	EF M	1															1	1
Religionswiss./Religionspäd.	M.Ed.Grund	EF W			1													1	1
		Ges	1		1													2	2
Religionswiss./Religionspäd.	M.Ed.Grund	UF M	1		1													2	2
Religionswiss./Religionspäd.	M.Ed.Grund	UF W	2		1				2									5	3
		Ges	3		2				2									7	5
Religionswiss./Religionspäd.	M.Ed.Gy/OS	LF M	1		1				2				1					5	2
Religionswiss./Religionspäd.	M.Ed.Gy/OS	LF W	13		7	4	6	1	4									35	24
		Ges	14		8	4	6	1	6				1					40	26
Religionswiss./Religionspäd.	M.Ed.IP	EF W	2		1		2											5	3
		Ges	2		1		2											5	3
Religionsw.	Master	M					1		2						1			4	
Religionsw.	Master	W			10		2		1		2	1			1			17	10
		Ges			10		3		3		2	1			2			21	10
Transkulturelle Studien	Master	M			2		1		2		3		1					9	2
Transkulturelle Studien	Master	W	22	1	23	1	20		8	1	7	3	1		3		2	92	47
		Ges	22	1	25	1	21		10	1	10	3	2		3		2	101	49
Transk: Stud: Dual Degree Istanbul	Master	M					1											1	
		Ges					1											1	

Studienfälle im FB 09: 3602

2. Studienfälle nach Hochschulesemestern im WS 20/21

Studiengang	Abschluss	G	1	2	3	4	5	6	7	8	9	10	11	12	13	14	>14	Ges
Digital Media and Society	Master	M	3		6		1				1	1	1		2		1	16
Digital Media and Society	Master	W	11		10	1	9			1	3		4	2	1	1	3	46
		Ges	14		16	1	10			1	4	1	5	2	3	1	4	62
Kommunikations- und Medienwiss.	BA. FWmP	KF M	25		15		16	2	4		10		3		3		3	81
Kommunikations- und Medienwiss.	BA. FWmP	KF W	85	5	56	3	37	2	17	1	14	4	5	1	4		5	239
		Ges	110	5	71	3	53	4	21	1	24	4	8	1	7		8	320
Kommunikations- und Medienwiss.	BA. FWmP	PF M	15		17		20	1	19	1	18	1	13	1	6		11	123
Kommunikations- und Medienwiss.	BA. FWmP	PF W	66	4	54		63	2	58	5	26	2	14	1	17	4	18	334
		Ges	81	4	71		83	3	77	6	44	3	27	2	23	4	29	457
Komplexes Entscheiden	Master	M			1						2	2	10	1	13	3	41	73
Komplexes Entscheiden	Master	W			1		1		2		8	1	18		10	2	23	66
		Ges			2		1		2		10	3	28	1	23	5	64	139
Kulturwissenschaft	BA. FWmP	KF M	4		7		6	1	11	1	6	3	4	1	3	2	10	59
Kulturwissenschaft	BA. FWmP	KF W	22	1	28	2	30	3	33	3	18		7	1	6	1	10	165
		Ges	26	1	35	2	36	4	44	4	24	3	11	2	9	3	20	224
Kulturwissenschaft	BA. FWmP	PF M	11	1	9	1	10	1	7	2	3	1	2		1		2	51
Kulturwissenschaft	BA. FWmP	PF W	46	3	49	3	44	7	38	2	11	4	14	3	10	1	9	244
		Ges	57	4	58	4	54	8	45	4	14	5	16	3	11	1	11	295
Kunst-Medien-Ästhetische Bildung	BA BiPEB	EF M	1				1		1		2		1			2	1	9
Kunst-Medien-Ästhetische Bildung	BA BiPEB	EF W	7		16		9		5		8	1	1		2	1	7	57
		Ges	8		16		10		6		10	1	2		2	3	8	66
Kunst-Medien-Ästhetische Bildung	BA BiPEB	UF M					2		1				1				2	6
Kunst-Medien-Ästhetische Bildung	BA BiPEB	UF W	5	1	14	2	17	4	20	1	13	1	6	1	3		8	96
		Ges	5	1	14	2	19	4	21	1	13	1	7	1	3		10	102
Kunst-Medien-Ästhetische Bildung	BA LA Gy/OS	LF M	1		6	1	5		7		7	1		1	3	1	10	43
Kunst-Medien-Ästhetische Bildung	BA LA Gy/OS	LF W	14		22	2	30	5	47	1	25	1	15	1	8	3	19	193
		Ges	15		28	3	35	5	54	1	32	2	15	2	11	4	29	236
Kunst-Medien-Ästhetische Bildung	BA. FWmP	KF M	4		3		5		4		2		1				2	21
Kunst-Medien-Ästhetische Bildung	BA. FWmP	KF W	20		19		23	1	30		13	2	11	1	6		10	136
		Ges	24		22		28	1	34		15	2	12	1	6		12	157
Kunst-Medien-Ästhetische Bildung	BA. FWmP	PF M	8	1	6		5	1	2		2		1		1	1	5	33
Kunst-Medien-Ästhetische Bildung	BA. FWmP	PF W	44	2	18		26	2	11	1	11	3	4	1	3		8	134
		Ges	52	3	24		31	3	13	1	13	3	5	1	4	1	13	167
Kunst-Medien-Ästhetische Bildung	M.Ed.Grund	EF W							6		1		1				2	10
		Ges							6		1		1				2	10
Kunst-Medien-Ästhetische Bildung	M.Ed.Grund	UF M													2			2
Kunst-Medien-Ästhetische Bildung	M.Ed.Grund	UF W							2		7		18		8		5	40
		Ges							2		7		18		10		5	42
Kunst-Medien-Ästhetische Bildung	M.Ed.Gy/OS	LF M							3				1		1		9	14
Kunst-Medien-Ästhetische Bildung	M.Ed.Gy/OS	LF W							10	1	16	2	24	1	10	2	31	97
		Ges							13	1	16	2	25	1	11	2	40	111
Kunst-Medien-Ästhetische Bildung	M.Ed.IP	EF M									1						1	2
Kunst-Medien-Ästhetische Bildung	M.Ed.IP	EF W							3		7		4		5	2	12	33
		Ges							3		8		4		5	2	13	35
Kunstwissenschaft und Filmwiss:	Master	M											1				3	4
Kunstwissenschaft und Filmwiss:	Master	W	1					1	1		2	1	5	1	2		13	31
		Ges	1					1	1		2	1	6	1	2		16	35
Medienkultur und Globalisierung	Master	M	1								1		2		3		7	14
Medienkultur und Globalisierung	Master	W					1	1	2	2	8		12	7	10	3	22	68
		Ges	1				1	1	2	2	9		14	7	13	3	29	82
Musikpädagogik	BA BiPEB	EF M			1													1
		Ges			1													1
Musikpädagogik	BA BiPEB	UF M														1		1
Musikpädagogik	BA BiPEB	UF W	1															1
		Ges	1															2
Musikpädagogik	BA LA Gy/OS	LF M	4		6		4		5		4		2		1		5	31
Musikpädagogik	BA LA Gy/OS	LF W	3		4	1	7	1	2		6	1	2		1		3	31
		Ges	7		10	1	11	1	7		10	1	4		2		8	62
Musikwissenschaft	BA. FWmP	KF M	3		1				2		2	2		2	1		2	15
Musikwissenschaft	BA. FWmP	KF W	5	1	3		2							1			4	16
		Ges	8	1	4		2		2		2	2		2	2		6	31

Fortsetzung: Studienfälle nach Hochschulsesemestern

Studiengang	Abschluss	G	1	2	3	4	5	6	7	8	9	10	11	12	13	14	>14	Ges
Musikwissenschaft	BA. FWmP	PF M	14		11		7		4		5		1	1	1		2	46
Musikwissenschaft	BA. FWmP	PF W	10		4		6	1	3	1	1	1	2				1	30
		Ges	24		15		13	1	7	1	6	1	3	1	1		3	76
Musikpädagogik	M.Ed.Grund	UF W														1	2	3
		Ges														1	2	3
Musikpädagogik	M.Ed.Gy/OS	LF M														1		6
Musikpädagogik	M.Ed.Gy/OS	LF W									3		5	1	3		5	17
		Ges									3		5	1	4		10	23
Musikwissenschaft	Master	M											1				1	2
Musikwissenschaft	Master	W										1	1	1	2		1	5
		Ges										1	1	1	2		2	7
Philosophie	BA. FWmP	KF M	13	1	5	1	12		3	2	7	1	4				14	64
Philosophie	BA. FWmP	KF W	18	1	11	2	8	1	11	1	7	2	12	2	3	2	4	85
		Ges	31	2	16	3	20	1	14	3	14	3	16	2	4	2	18	149
Philosophie	BA. FWmP	PF M	13	1	12	1	9	1	13	1	11	3	9	4	8	1	14	101
Philosophie	BA. FWmP	PF W	36	1	15	1	3	1	6	1	7	1	3		4		14	93
		Ges	49	2	27	2	12	2	19	2	18	4	12	4	12	1	28	194
Angewandte Philosophie	Master	M											1		3		2	6
Angewandte Philosophie	Master	W						1					3			1	1	6
		Ges						1					4		3	1	3	12
Religionswiss./Religionspäd.	BA BiPEB	EF M	1															1
Religionswiss./Religionspäd.	BA BiPEB	EF W	4		1		4		2				1		1		1	14
		Ges	5		1		4		2				1		1		1	15
Religionswiss./Religionspäd.	BA BiPEB	UF M	1		2		2				2							7
Religionswiss./Religionspäd.	BA BiPEB	UF W	2		5	1	2		3						1		1	15
		Ges	3		7	1	4		3		2				1		1	22
Religionswiss./Religionspäd.	BA LA ber.	LF W	1															1
		Ges	1															1
Religionswiss./Religionspäd.	BA LA Gy/OS	LF M	12	2	10	1	3	1	9		4	1	3	1	4		7	58
Religionswiss./Religionspäd.	BA LA Gy/OS	LF W	19	1	24	1	32	2	27	2	19	2	5	1	2		7	144
		Ges	31	3	34	2	35	3	36	2	23	3	8	2	6		14	202
Religionswiss./Religionspäd.	BA. FWmP	KF M	1		1		2		1	1	2		4				4	16
Religionswiss./Religionspäd.	BA. FWmP	KF W	9		2		3		5				1			1	4	25
		Ges	10		3		5		6	1	2		5			1	8	41
Religionswiss./Religionspäd.	BA. FWmP	PF M	3								2					1	2	8
Religionswiss./Religionspäd.	BA. FWmP	PF W	8		7		1		5		6	1	2		3		2	35
		Ges	11		7		1		5		8	1	2		3	1	4	43
Religionswiss./Religionspäd.	M.Ed.berufl.	LF W										1						1
		Ges										1						1
Religionswiss./Religionspäd.	M.Ed.Grund	EF M							1									1
Religionswiss./Religionspäd.	M.Ed.Grund	EF W											1					1
		Ges							1				1					2
Religionswiss./Religionspäd.	M.Ed.Grund	UF M									1			1				2
Religionswiss./Religionspäd.	M.Ed.Grund	UF W							2		1				1		1	5
		Ges							2		2			1	1		1	7
Religionswiss./Religionspäd.	M.Ed.Gy/OS	LF M																5
Religionswiss./Religionspäd.	M.Ed.Gy/OS	LF W							4		8		8		3	1	11	35
		Ges							4		8		8		3	1	16	40
Religionswiss./Religionspäd.	M.Ed.IP	EF W									1		3			1		5
		Ges									1		3			1		5
Religionsw.	Master	M														1	3	4
Religionsw.	Master	W									2	1	5	1	1	1	6	17
		Ges									2	1	5	1	2	1	9	21
Transkulturelle Studien	Master	M											1					9
Transkulturelle Studien	Master	W	1		7	1	3		3	1	1	3	12	4	9	7	40	92
		Ges	1		7	1	3		3	1	1	3	13	4	9	7	48	101
Transk: Stud: Dual Degree Istanbul	Master	M															1	1
		Ges															1	1

Studienfälle im FB 09: 3602

3. Studienfälle nach Alter im WS 20/21

Studiengang	Abschluss	Gesamt		1 FS		1 HS	
		Anz	MW	Anz	MW	Anz	MW
Angewandte Philosophie	Master	12	28,92	4	28,26		
Digital Media and Society	Master	62	27,05	25	25,28	14	25,38
Kommunikations- und Medienwiss:	BA. FWmP KF	320	22,49	149	21,38	110	21,17
Kommunikations- und Medienwiss:	BA. FWmP PF	457	23,79	108	21,65	81	20,68
Komplexes Entscheiden	Master	139	28,43	25	25,74		
Kulturwissenschaft	BA. FWmP KF	224	24,57	42	22,54	26	21,23
Kulturwissenschaft	BA. FWmP PF	295	23,93	84	21,36	57	21,09
Kunst-Medien-Ästhetische Bildung	BA BiPEB EF	66	25,94	19	26,45	8	20,25
Kunst-Medien-Ästhetische Bildung	BA BiPEB UF	102	24,88	13	22,50	5	19,84
Kunst-Medien-Ästhetische Bildung	BA LA Gy/OS LF	236	25,48	33	24,29	15	22,12
Kunst-Medien-Ästhetische Bildung	BA. FWmP KF	157	23,98	34	22,07	24	20,73
Kunst-Medien-Ästhetische Bildung	BA. FWmP PF	167	23,58	71	21,25	52	20,96
Kunst-Medien-Ästhetische Bildung	M.Ed.Grund EF	10	24,78	7	24,47		
Kunst-Medien-Ästhetische Bildung	M.Ed.Grund UF	42	25,10	6	23,95		
Kunst-Medien-Ästhetische Bildung	M.Ed.Gy/OS LF	111	27,55	38	26,72		
Kunst-Medien-Ästhetische Bildung	M.Ed.IP EF	35	28,98	12	29,01		
Kunstwissenschaft und Filmwiss:	Master	31	28,90	11	28,11	1	27,81
Medienkultur und Globalisierung	Master	79	27,43	15	25,24	1	25,37
Musikpädagogik	BA BiPEB EF	1	21,90				
Musikpädagogik	BA BiPEB UF	2	23,51	1	20,46	1	20,46
Musikpädagogik	BA LA Gy/OS LF	62	24,97	18	23,55	7	20,36
Musikpädagogik	M.Ed.Grund UF	3	34,48				
Musikpädagogik	M.Ed.Gy/OS LF	23	28,20	10	25,83		
Musikwissenschaft	BA. FWmP KF	31	29,06	16	26,29	8	20,97
Musikwissenschaft	BA. FWmP PF	76	23,77	37	22,53	24	21,17
Musikwissenschaft	Master	7	33,88	2	25,78		
Philosophie	BA. FWmP KF	149	25,26	45	22,01	31	21,03
Philosophie	BA. FWmP PF	194	26,14	80	24,13	49	21,36
Religionswiss./Religionspäd:	BA BiPEB EF	15	23,60	6	23,28	5	21,54
Religionswiss./Religionspäd:	BA BiPEB UF	22	23,77	4	21,76	3	22,34
Religionswiss./Religionspäd:	BA LA ber. LF	1	19,77	1	19,77	1	19,77
Religionswiss./Religionspäd:	BA LA Gy/OS LF	202	23,66	58	23,04	31	20,54
Religionswiss./Religionspäd:	BA. FWmP KF	41	28,48	17	23,33	10	20,20
Religionswiss./Religionspäd:	BA. FWmP PF	43	24,05	14	21,54	11	20,08
Religionswiss./Religionspäd:	M.Ed.berufl. LF	1	26,56	1	26,56		
Religionswiss./Religionspäd:	M.Ed.Grund EF	2	24,69	1	24,30		
Religionswiss./Religionspäd:	M.Ed.Grund UF	7	26,02	3	27,26		
Religionswiss./Religionspäd:	M.Ed.Gy/OS LF	40	27,17	14	25,99		
Religionswiss./Religionspäd:	M.Ed.IP EF	5	32,07	2	27,47		
Religionswiss./Religionspäd:	Master	21	29,05				
Sportwissenschaft	BA. FWmP KF	1	30,68				
Transkulturelle Studien	Master	101	28,06	22	25,91	1	23,97
Transk. Stud. Dual Degree Istanbul	Master	1	38,63				

4. Studienfallentwicklung vom WS 12/13 – WS 20/21

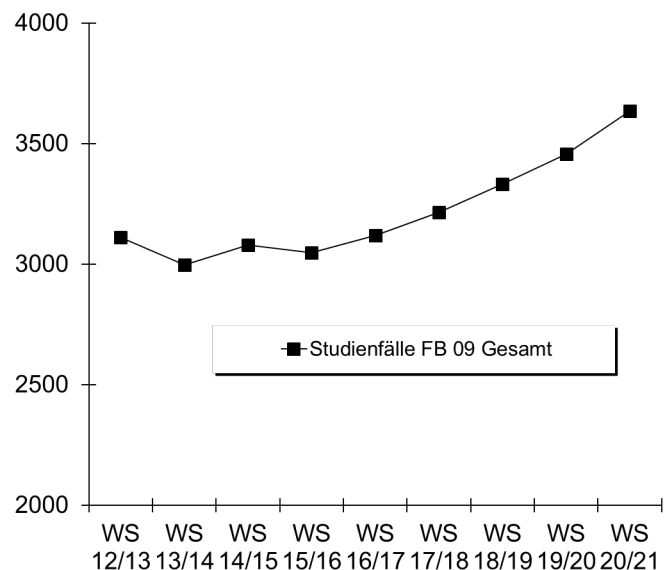
a) Studienfälle insgesamt

		WS 12/13	WS 13/14	WS 14/15	WS 15/16	WS 16/17	WS 17/18	WS 18/19	WS 19/20	WS 20/21
Studienfälle FB 09 Gesamt	Ges	3112	2997	3078	3046	3119	3214	3333	3458	3635
	M	903	804	754	694	743	764	872	902	949
	W	2093	2065	2200	2235	2260	2327	2461	2558	2686
Digital Media and Society								24	43	62
Master	Ges							24	43	62
	M							6	12	16
	W							18	31	46
Komplexes Entscheiden		116	128	124	117	116	123	135	141	139
Master	Ges	116	128	124	117	116	123	135	141	139
	M	61	67	66	66	67	73	80	77	73
	W	55	61	58	51	49	50	55	64	66
Komm. und Medienwiss.		292	394	484	545	560	600	644	694	785
Bachelor	Ges	292	394	484	545	560	595	639	688	777
	M	83	110	125	123	137	145	160	183	204
	W	209	284	359	422	423	450	479	505	573
Promotion	Ges						5	5	6	8
	M						2	1	2	3
	W						3	4	4	5
Kunst und Filmwiss.								3	12	35
Master	Ges							3	12	35
	M							2	2	4
	W							1	10	31
Kunst und Kulturverm.		52	33	40	24	33	22	19	10	
Master	Ges	52	33	40	24	33	22	19	10	
	M	5	5	3						
	W	47	28	37	24	33	22	19	10	
Kulturwissenschaft		588	561	575	565	575	539	545	551	530
Bachelor	Ges	560	535	544	539	550	518	522	535	519
	M	140	134	129	106	115	111	102	103	110
	W	420	401	415	433	435	407	420	432	409
Promotion	Ges	28	26	31	26	25	21	23	16	11
	M	9	8	8	8	8	7	8	5	3
	W	19	18	23	18	17	14	15	11	8
Kunst/Kunstwissenschaft		712	757	778	748	739	803	818	877	931
Bachelor	Ges	558	580	609	571	558	617	648	704	728
	M	76	75	70	73	67	78	89	104	112
	W	482	505	539	498	491	539	559	600	616
Master	Ges	143	165	159	169	173	178	162	167	198
	M	15	14	13	9	11	16	20	16	18
	W	128	151	146	160	162	162	142	151	180
Promotion	Ges	11	12	10	8	8	8	8	6	5
	M	3	2	2	2	2	2	1		1
	W	8	10	8	6	6	6	7	6	4

Fortsetzung: Studienfälle insgesamt

		WS 12/13	WS 13/14	WS 14/15	WS 15/16	WS 16/17	WS 17/18	WS 18/19	WS 19/20	WS 20/21
Musik/Musikwissenschaft		150	142	128	119	170	178	179	182	210
Bachelor	Ges	105	98	79	73	120	133	142	149	172
	M	48	46	43	34	52	65	67	74	94
	W	57	52	36	39	68	68	75	75	78
Master	Ges	39	39	44	42	47	42	34	28	33
	M	17	16	15	15	21	16	17	15	8
	W	22	23	29	27	26	26	17	13	25
Promotion	Ges	6	5	5	4	3	3	3	5	5
	M	3	2	2	2	2	2	2	4	4
	W	3	3	3	2	1	1	1	1	1
Medienkultur		80	88	98	103	97	96	63	38	
Master	Ges	80	88	98	103	97	96	63	38	
	M	14	13	12	20	18	16	8	3	
	W	66	75	86	83	79	80	55	35	
Medienk. und Globalisierung								28	47	82
Master	Ges							28	47	82
	M							6	8	14
	W							22	39	68
Philosophie		443	341	341	334	346	365	371	351	346
Bachelor	Ges	436	336	335	327	339	358	364	344	343
	M	215	172	154	148	163	170	167	170	165
	W	221	164	181	179	176	188	197	174	178
Promotion	Ges	7	5	6	7	7	7	7	7	3
	M	4	4	4	5	4	4	4	3	2
	W	3	1	2	2	3	3	3	4	1
Sport		250	154	100	54	31	16	7	3	
Bachelor	Ges	237	148	97	53	30	15	7	3	
	M	142	94	66	38	22	11	3	2	
	W	95	54	31	15	8	4	4	1	
Master	Ges	13	6	3	1	1	1			
	M	5	1							
	W	8	5	3	1	1	1			
Religion/Bibl. Geschichte		360	321	333	351	365	376	400	394	401
Bachelor	Ges	323	259	265	279	292	299	330	323	324
	M	102	85	84	84	97	86	97	83	90
	W	221	174	181	195	195	213	233	240	234
Master	Ges	32	58	65	68	70	73	67	68	76
	M	6	8	10	13	12	18	13	12	12
	W	26	50	55	55	58	55	54	56	64
Promotion	Ges	5	4	3	4	3	4	3	3	1
	M	3	1	1	1	1	1	1	1	
	W	2	3	2	3	2	3	2	4	1
Transkulturelle Studien		69	78	77	86	87	96	97	106	102
Master	Ges	69	78	77	86	87	96	97	106	102
	M	13	14	13	13	11	14	18	17	10
	W	56	64	64	73	76	82	79	89	92
Angewandte Philosophie									9	12
Master	Ges								9	12
	M								6	6
	W								3	6

Fortsetzung: Grafik zu Studienfällen insgesamt



b) Studienfälle im 1. Fachsemester

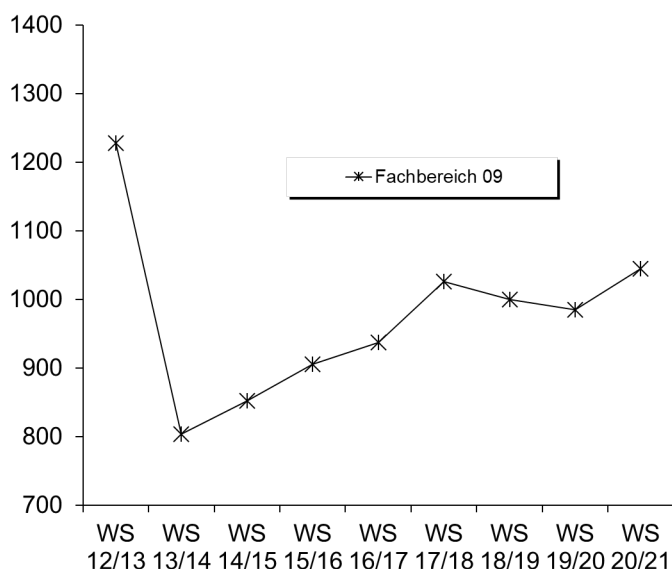
Studiengang	Abschluss		WS 12/13	WS 13/14	WS 14/15	WS 15/16	WS 16/17	WS 17/18	WS 18/19	WS 19/20	WS 20/21
Angewandte Philosophie	Master	M								5	1
		W								3	3
		Ges									8
Digital Media	Master	M							6	6	5
		W							18	15	20
		Ges								24	21
Komplexes Entscheiden	Master	M	14	13	15	15	21	19	22	15	9
		W	16	17	10	12	12	12	17	17	16
		Ges	30	30	25	27	33	31	39	32	25
Kommun:- u. Medienwiss.	BA FWmP KF	M	15	7	6	8	6	17	16	38	37
		W	36	34	33	39	46	45	48	76	112
		Ges	51	41	39	47	52	62	64	114	149
Kommun:- u. Medienwiss.	BA FWmP PF	M	40	24	23	18	37	27	24	21	26
		W	89	54	74	79	67	86	78	65	82
		Ges	129	78	97	97	104	113	102	86	108
Kulturwissenschaft	BA FWmP KF	M	17	17	15	7	19	21	9	13	11
		W	50	42	56	61	49	63	45	41	31
		Ges	67	59	71	68	68	84	54	54	42
Kulturwissenschaft	BA FWmP PF	M	14	11	11	13	12	16	14	15	19
		W	53	53	69	71	51	57	73	68	65
		Ges	67	64	80	84	63	73	87	83	84
Kunst und Filmwiss.	Master	M							1	1	2
		W							2	7	9
		Ges								3	8
Kunst-Medien-Ästh.	BA BiPEb EF	M	2	1		2	3	6	2	1	2
		W	36	14	25	21	16	20	20	20	17
		Ges	38	15	25	23	19	26	22	21	19
Kunst-Medien-Ästh.	BA BiPEb UF	M	1	1	2	2	1	1	3		1
		W	22	10	17	23	22	29	22	25	12
		Ges	23	11	19	25	23	30	25	25	13
Kunst-Medien-Ästh.	BA FWmP KF	M	4	3	1	4	3	2	3	11	5
		W	17	33	30	19	22	28	24	40	29
		Ges	21	36	31	23	25	30	27	51	34
Kunst-Medien-Ästh.	BA FWmP PF	M	7	5	6	4	1	11	9	6	15
		W	55	45	36	30	34	37	33	26	56
		Ges	62	50	42	34	35	48	42	32	71

Fortsetzung: Studienfälle im 1. Fachsemester

Studiengang	Abschluss		WS 12/13	WS 13/14	WS 14/15	WS 15/16	WS 16/17	WS 17/18	WS 18/19	WS 19/20	WS 20/21
Kunst-Medien-Ästh.	BA LA Gym/OS LF	M	10	9	8	7	4	15	11	11	6
		W	46	34	35	35	49	60	55	47	27
		Ges	56	43	43	42	53	75	66	58	33
Kunst-Medien-Ästh.	M.Ed.Grund EF	M									
		W			1	1			1	3	7
		Ges			1	1			1	3	7
Kunst-Medien-Ästh.	M.Ed.Grund UF	M							2		
		W			8	7	11	6	7	14	6
		Ges			8	7	11	6	9	14	6
Kunst-Medien-Ästh.	M.Ed.Inkl.P/SP EF	M							1	1	1
		W			5	25	15	6	9	7	11
		Ges			5	25	15	6	10	8	12
Kunst-Medien-Ästh.	M.Ed.Gym/OS LF	M			1	2	5	7	7	2	4
		W			14	27	26	19	29	22	34
		Ges			15	29	31	26	36	24	38
Medienkul und Globalisier.	Master	M							7	2	2
		W							22	17	13
		Ges							29	19	15
Musikwissenschaft	BA FWmP KF	M					6	6	5	3	6
		W					14	10	9	5	10
		Ges					20	16	14	8	16
Musikwissenschaft	BA FWmP PF	M	3	1	3		18	17	12	18	22
		W	3	4		2	11	12	16	10	15
		Ges	6	5	3	2	29	29	28	28	37
Musikwissenschaft	Master	M					4		1	1	
		W					2	2	1		2
		Ges					6	2	2	1	2
Musikpädagogik	BA LA Gym/OS LF	M	8	6	7	8	2	10	6	3	11
		W	8	5	3	10	12	3	9	10	7
		Ges	16	11	10	18	14	13	15	13	18
Musikpädagogik	M.Ed.Gym/OS LF	M			3	5	4	4	2	1	2
		W			3	2	4	2	3	1	8
		Ges			6	7	8	6	5	2	10
Philosophie	BA FWmP KF	M	33	11	19	18	24	27	23	15	18
		W	53	26	42	38	35	48	38	19	27
		Ges	86	37	61	56	59	75	61	34	45
Philosophie	BA FWmP PF	M	84	19	27	39	32	38	32	35	33
		W	86	21	26	45	34	40	33	45	47
		Ges	170	40	53	84	66	78	65	80	80
Religionswissenschaft	BA BiPEb EF	M						2			1
		W	11	8	8	10	6	5	6	5	5
		Ges	11	8	8	10	6	7	6	5	6
Religionswissenschaft	BA BiPEb UF	M		1	1		3		3	2	1
		W	2	3	4	2		5	6	7	3
		Ges	2	4	5	2	3	5	9	9	4
Religionswissenschaft	BA FWmP KF	M	21	20	9	15	10	5	7	2	6
		W	26	26	16	26	18	17	16	8	11
		Ges	47	46	25	41	28	22	23	10	17
Religionswissenschaft	BA FWmP PF	M	8	8	6	4	2	4	2	5	4
		W	18	24	16	13	16	11	6	14	10
		Ges	26	32	22	17	18	15	8	19	14
Religionswissenschaft	BA LA Gym/OS LF	M	3	8	10	18	22	19	23	17	19
		W	16	22	28	35	40	56	54	48	39
		Ges	19	30	38	53	62	75	77	65	58
Religionswiss./Religionspäd.	M.Ed.Grund EF	M									
		W			2	1		1	2	1	1
		Ges			2	1		1	2	1	1

Fortsetzung: Studienfälle im 1. Fachsemester

Studiengang			Abschluss			WS 12/13	WS 13/14	WS 14/15	WS 15/16	WS 16/17	WS 17/18	WS 18/19	WS 19/20	WS 20/21
Religionswiss./Religionspäd.	M.Ed.Grund UF	M							1			1	1	
		W			3	1	1	3			1	2		
		Ges			3	1	2	3			2	3		
Religionswiss./Religionspäd.	M.Ed.Inkl.P/SP EF	M												
		W			4	5	4	1	4	1	2			
		Ges			4	5	4	1	4	1	2			
Religionswiss./Religionspäd.	M.Ed.Gym/OS LF	M			1	2		3			2	1		
		W			7	4	12	7	9	6	13			
		Ges			8	6	12	10	9	8	14			
Religionswissenschaft	Master	M		1	2			2	1	1				
		W		5	4	2	5	5	4	10				
		Ges		6	6	2	5	7	5	11				
Transkulturelle Studien	Master	M	5	3	2	4	5	3	5	2				
		W	10	20	20	20	15	23	22	25	22			
		Ges	15	23	22	24	20	26	27	27	22			
Fachbereich 09		M	396	185	185	207	249	285	259	256	271			
		W	832	619	667	698	688	741	741	729	774			
	Ges	1228	804	852	905	937	1026	1000	985	1045				



5. Studienfallkohorten bis zum WS 18/19

Komplexes Entscheiden Master	Fachsemester										
	<=RSZ				> RSZ/Abgang wg. Abschluß enth.						
	1	2	3	4	5	6	7	8	9	10	11
Kohorte 13/14	30	30	31	31	30	26	11	7	5	3	3
Schwund in %			-3%	-3%		13%	63%	77%	83%	90%	90%
Kohorte 14/15	25	25	23	22	21	19	10	9	4	4	2
Schwund in %			8%	12%	16%	24%	60%	64%	84%	84%	92%
Kohorte 15/16	27	29	27	27	24	22	15	11	5	4	4
Schwund in %		-7%			11%	19%	44%	59%	81%	85%	85%
Kohorte 16/17	33	32	30	28	24	24	13	8	5		
Schwund in %		3%	9%	15%	27%	27%	61%	76%	85%		
Kohorte 17/18	31	30	28	27	26	21	15				
Schwund in %		3%	10%	13%	16%	32%	52%				
Kohorte 18/19	39	40	34	35	33						
Schwund in %		-3%	13%	10%	15%						

Fortsetzung: Studienfallkohorten

Komm.und Medienw. BA FWmP KF	Fachsemester								
	Abbruch oder Wechsel in RSZ						>RSZ		
	1	2	3	4	5	6	7	8	9
Kohorte 13/14	41	31	27	26	25	26	20	15	5
Schwund in %		24%	34%	37%	39%	37%	51%	63%	88%
Kohorte 14/15	39	36	26	21	19	18	12	11	7
Schwund in %		8%	33%	46%	51%	54%	69%	72%	82%
Kohorte 15/16	47	40	30	27	25	24	15	12	5
Schwund in %		15%	36%	43%	47%	49%	68%	74%	89%
Kohorte 16/17	52	37	31	31	31	28	28	27	18
Schwund in %		29%	40%	40%	40%	46%	46%	48%	65%
Kohorte 17/18	62	49	37	33	33	33	18		
Schwund in %		21%	40%	47%	47%	47%	71%		
Kohorte 18/19	64	55	42	42	40				
Schwund in %		14%	34%	34%	38%				

Komm.und Medienw. BA FWmP PF	Fachsemester								
	Abbruch oder Wechsel in RSZ						>RSZ		
	1	2	3	4	5	6	7	8	9
Kohorte 13/14	78	85	83	80	77	70	55	48	23
Schwund in %		-9%	-6%	-3%	1%	10%	29%	38%	71%
Kohorte 14/15	97	99	98	97	93	90	65	60	35
Schwund in %		-2%	-1%		4%	7%	33%	38%	64%
Kohorte 15/16	97	105	93	95	95	95	77	63	36
Schwund in %		-8%	4%	2%	2%	2%	21%	35%	63%
Kohorte 16/17	104	112	107	104	101	100	80	70	41
Schwund in %		-8%	-3%		3%	4%	23%	33%	61%
Kohorte 17/18	113	115	112	109	105	99	81		
Schwund in %		-2%	1%	4%	7%	12%	28%		
Kohorte 18/19	102	97	88	84	82				
Schwund in %		5%	14%	18%	20%				

Kulturwissenschaft BA FWmP KF	Fachsemester								
	Abbruch oder Wechsel in RSZ						>RSZ		
	1	2	3	4	5	6	7	8	9
Kohorte 13/14	59	59	57	54	48	45	37	32	14
Schwund in %			3%	8%	19%	24%	37%	46%	76%
Kohorte 14/15	71	78	63	59	55	52	31	27	15
Schwund in %		-10%	11%	17%	23%	27%	56%	62%	79%
Kohorte 15/16	68	78	57	53	48	48	35	26	15
Schwund in %		-15%	16%	22%	29%	29%	49%	62%	78%
Kohorte 16/17	68	60	50	49	47	44	32	35	18
Schwund in %		12%	26%	28%	31%	35%	53%	49%	74%
Kohorte 17/18	84	74	57	55	53	46	41		
Schwund in %		12%	32%	35%	37%	45%	51%		
Kohorte 18/19	54	50	44	43	40				
Schwund in %		7%	19%	20%	26%				

Kulturwissenschaft BA FWmP PF	Fachsemester								
	Abbruch oder Wechsel in RSZ						>RSZ		
	1	2	3	4	5	6	7	8	9
Kohorte 13/14	64	62	52	54	48	48	40	32	16
Schwund in %		3%	19%	16%	25%	19%	32%	46%	73%
Kohorte 14/15	80	81	68	62	58	56	46	40	23
Schwund in %		-1%	15%	23%	28%	30%	43%	50%	71%
Kohorte 15/16	84	75	67	65	58	56	42	37	23
Schwund in %		11%	20%	23%	31%	33%	50%	56%	73%
Kohorte 16/17	63	54	42	42	37	36	36	34	17
Schwund in %		14%	33%	33%	41%	43%	43%	46%	73%
Kohorte 17/18	73	71	60	58	54	49	36		
Schwund in %		3%	18%	21%	26%	33%	51%		
Kohorte 18/19	87	82	66	61	57				
Schwund in %		6%	24%	30%	34%				

Fortsetzung: Studienfallkohorten

Kunst-Medien-Ästh. BA BiPeB EF	Fachsemester								
	Abbruch oder Wechsel in RSZ						>RSZ		
	1	2	3	4	5	6	7	8	9
Kohorte 13/14	15	11	8	8	6	7	2	2	1
Schwund in %		27%	47%	47%	60%	53%	87%	87%	93%
Kohorte 14/15	25	24	21	19	12	7	5	5	2
Schwund in %		4%	16%	24%	52%	72%	80%	80%	92%
Kohorte 15/16	23	23	19	16	15	15	5	4	2
Schwund in %			17%	30%	35%	35%	78%	83%	91%
Kohorte 16/17	19	17	14	12	11	11	5	6	3
Schwund in %		11%	26%	37%	42%	42%	74%	68%	84%
Kohorte 17/18	26	26	24	22	18	19	4		
Schwund in %			8%	15%	31%	27%	85%		
Kohorte 18/19	22	20	20	15	14				
Schwund in %		9%	9%	32%	36%				

Kunst-Medien-Ästh. BA BiPeB UF	Fachsemester								
	Abbruch oder Wechsel in RSZ						>RSZ		
	1	2	3	4	5	6	7	8	9
Kohorte 13/14	11	11	12	13	14	10	4	3	3
Schwund in %			-9%	-18%	-27%	33%	73%	80%	80%
Kohorte 14/15	19	22	19	20	15	13	9	9	6
Schwund in %		-16%		-5%	21%	32%	53%	53%	68%
Kohorte 15/16	25	26	22	21	20	19	11	9	3
Schwund in %		-4%	12%	16%	20%	24%	56%	64%	88%
Kohorte 16/17	23	23	22	21	20	19	14	14	11
Schwund in %			4%	9%	13%	17%	39%	39%	52%
Kohorte 17/18	30	29	27	26	25	25	21		
Schwund in %		3%	10%	13%	17%	17%	30%		
Kohorte 18/19	25	24	23	26	25				
Schwund in %		4%	8%	-4%					

Kunst-Medien-Ästh. BA FWmP KF	Fachsemester								
	Abbruch oder Wechsel in RSZ						>RSZ		
	1	2	3	4	5	6	7	8	9
Kohorte 13/14	36	37	32	32	30	27	21	17	9
Schwund in %		-3%	11%	11%	17%	25%	42%	53%	75%
Kohorte 14/15	31	34	26	22	21	21	16	14	7
Schwund in %		-10%	16%	29%	32%	32%	48%	55%	77%
Kohorte 15/16	23	21	17	15	14	14	10	9	6
Schwund in %		9%	26%	35%	39%	39%	57%	61%	74%
Kohorte 16/17	25	27	28	27	24	22	18	16	13
Schwund in %		-8%	-12%	-8%	4%	12%	28%	36%	48%
Kohorte 17/18	30	31	31	27	28	26	29		
Schwund in %		-3%	-3%	10%	7%	13%	3%		
Kohorte 18/19	27	23	24	26	22				
Schwund in %		15%	11%	4%	19%				

Kunst-Medien-Ästh. BA FWmP PF	Fachsemester								
	Abbruch oder Wechsel in RSZ						>RSZ		
	1	2	3	4	5	6	7	8	9
Kohorte 13/14	50	49	43	41	39	42	24	20	8
Schwund in %		2%	14%	18%	22%	16%	52%	60%	84%
Kohorte 14/15	42	38	29	26	24	23	19	16	10
Schwund in %		10%	31%	38%	43%	45%	55%	62%	76%
Kohorte 15/16	34	31	22	22	20	20	13	13	10
Schwund in %		9%	35%	35%	41%	41%	62%	62%	71%
Kohorte 16/17	35	33	25	25	26	22	19	14	9
Schwund in %		6%	29%	29%	26%	37%	46%	60%	74%
Kohorte 17/18	48	38	27	23	18	17	11		
Schwund in %		21%	44%	52%	63%	65%	77%		
Kohorte 18/19	42	36	3	29	27				
Schwund in %		14%	93%	31%	36%				

Fortsetzung: Studienfallkohorten

Kunst-Medien-Ästh. BA LA	Fachsemester								
	Abbruch oder Wechsel in RSZ						>RSZ		
	1	2	3	4	5	6	7	8	9
Kohorte 13/14	43	39	36	34	33	31	17	12	8
Schwund in %		9%	16%	21%	23%	28%	60%	72%	81%
Kohorte 14/15	43	46	41	38	38	33	21	18	9
Schwund in %		-7%	5%	12%	12%	23%	51%	58%	79%
Kohorte 15/16	42	50	43	44	38	38	21	16	10
Schwund in %		-19%	-2%	-5%	10%	10%	50%	62%	76%
Kohorte 16/17	53	52	44	44	38	38	25	22	17
Schwund in %		2%	17%	17%	28%	28%	53%	58%	68%
Kohorte 17/18	75	77	72	71	62	58	44		
Schwund in %		-3%	4%	5%	17%	23%	41%		
Kohorte 18/19	66	60	54	54	51				
Schwund in %		9%	18%	18%	23%				

Kunst M. Ed Grund UF	Fachsemester						
	<= RSZ				>RSZ		
	1	2	3	4	5	6	7
Kohorte 14/15	8	8	8	8	3		
Schwund in %					63%	100%	100%
Kohorte 15/16	7	9	8	8	7	5	1
Schwund in %		-29%	-14%	-14%		29%	86%
Kohorte 16/17	11	12	12	12	8	4	
Schwund in %		-9%	-9%	-9%	27%	64%	100%
Kohorte 17/18	6	8	8	8	6	6	4
Schwund in %		-33%	-33%	-33%			33%
Kohorte 18/19	9	14	14	14	14		
Schwund in %		-56%	-56%	-56%	-56%		

Kunst M. Ed Gy/OS	Fachsemester						
	<= RSZ				>RSZ		
	1	2	3	4	5	6	7
Kohorte 14/15	15	14	14	12	6	3	2
Schwund in %		7%	7%	20%	60%	80%	87%
Kohorte 15/16	29	33	30	27	15	7	4
Schwund in %		-14%	-3%	7%	48%	76%	86%
Kohorte 16/17	31	35	34	32	22	13	4
Schwund in %		-13%	-10%	-3%	29%	58%	87%
Kohorte 17/18	26	32	32	26	18	13	8
Schwund in %		-23%	-23%		31%	50%	69%
Kohorte 18/19	36	36	36	36	25		
Schwund in %					31%		

Kunst M. Ed IP/SP EF	Fachsemester						
	<= RSZ				>RSZ		
	1	2	3	4	5	6	7
Kohorte 14/15	5	4	4	3	3	6	5
Schwund in %		20%	20%	40%	40%	-20%	
Kohorte 15/16	25	28	27	28	18	7	3
Schwund in %		-12%	-8%	-12%	28%	72%	88%
Kohorte 16/17	15	16	17	17	12	7	3
Schwund in %		-7%	-13%	-13%	20%	53%	80%
Kohorte 17/18	6	5	6	6	7	4	
Schwund in %		17%			-17%	33%	100%
Kohorte 18/19	10	11	11	11	11		
Schwund in %		-10%	-10%	-10%	-10%		

Medienkultur & Global. Master	Fachsemester								
	<=RSZ				> RSZ/Abgang wg. Abschluß				
	1	2	3	4	5	6	7	8	9
Kohorte 13/14	27	27	26	26	27	26	10	9	4
Schwund in %			4%	4%		4%	63%	67%	85%
Kohorte 14/15	30	29	29	29	27	26	14	8	4
Schwund in %		3%	3%	3%	10%	13%	53%	73%	87%
Kohorte 15/16	27	28	25	23	21	14	6	1	1
Schwund in %		-4%	7%	15%	22%	48%	78%	96%	96%
Kohorte 16/17	25	23	24	23	20	16	7	6	6
Schwund in %		8%	4%	8%	20%	36%	72%	76%	76%
Kohorte 17/18	25	22	19	19	16	14	7		
Schwund in %		12%	24%	24%	36%	44%	72%		
Kohorte 18/19	28	28	28	28	23				
Schwund in %					18%				

Fortsetzung: Studienfallkohorten

Musikwiss. BA FWmP PF	Fachsemester								
	Abbruch oder Wechsel in RSZ						>RSZ		
	1	2	3	4	5	6	7	8	9
Kohorte 13/14	5	5	4	4	5	5	4	3	2
Schwund in %			20%	20%			20%	40%	60%
Kohorte 14/15	3	3	1	1	1	1			
Schwund in %			67%	67%	67%	67%	100%	100%	100%
Kohorte 15/16	2	2	1	1					
Schwund in %			50%	50%	100%	100%	100%	100%	100%
Kohorte 16/17	29	26	20	15	11	10	8	5	4
Schwund in %		10%	31%	48%	62%	66%	72%	83%	86%
Kohorte 17/18	29	26	12	10	10	9	7		
Schwund in %		10%	59%	66%	66%	69%	76%		
Kohorte 18/19	28	25	17	17	13				
Schwund in %		11%	39%	39%	54%				

Musikpädagogik BA LA	Fachsemester								
	Abbruch oder Wechsel in RSZ						>RSZ		
	1	2	3	4	5	6	7	8	9
Kohorte 13/14	11	11	8	8	6	6	4	3	
Schwund in %			27%	27%	45%	45%	64%	73%	100%
Kohorte 14/15	10	11	11	12	11	10	7	6	3
Schwund in %		-10%	-10%	-20%	-10%		30%	40%	70%
Kohorte 15/16	18	18	17	17	12	12	10	9	5
Schwund in %			6%	6%	33%	33%	44%	50%	72%
Kohorte 16/17	14	14	12	14	12	10	8	8	3
Schwund in %			14%		14%	29%	43%	43%	79%
Kohorte 17/18	13	14	12	13	12	15	15		
Schwund in %		-8%	8%		8%	-15%	-15%		
Kohorte 18/19	15	14	13	12	11				
Schwund in %		7%	13%	20%	27%				

Musik M. Ed Gy/OS	Fachsemester						
	<= RSZ				>RSZ		
	1	2	3	4	5	6	7
Kohorte 14/15	6	6	6	6	3	2	
Schwund in %					50%	67%	100%
Kohorte 15/16	7	7	6	6	4	3	
Schwund in %			14%	14%	43%	57%	100%
Kohorte 16/17	8	9	9	9	8	3	2
Schwund in %		-13%	-13%	-13%		63%	75%
Kohorte 17/18	6	7	7	6	5	3	2
Schwund in %		-17%	-17%		17%	50%	67%
Kohorte 18/19	5	7	8	6	4		
Schwund in %		-40%	-60%	-20%	20%		

Philosophie BA FWmP KF	Fachsemester								
	Abbruch oder Wechsel in RSZ						>RSZ		
	1	2	3	4	5	6	7	8	9
Kohorte 13/14	37	37	26	23	19	19	14	10	7
Schwund in %			30%	38%	49%	49%	62%	73%	81%
Kohorte 14/15	61	51	27	25	22	21	11	11	6
Schwund in %		16%	56%	59%	64%	66%	82%	82%	90%
Kohorte 15/16	56	51	33	30	30	29	24	20	17
Schwund in %		9%	41%	46%	46%	48%	57%	64%	70%
Kohorte 16/17	59	56	36	30	26	24	20	12	8
Schwund in %		5%	39%	49%	56%	59%	66%	80%	86%
Kohorte 17/18	75	62	45	38	33	29	20		
Schwund in %		17%	40%	49%	56%	61%	73%		
Kohorte 18/19	61	51	32	32	20				
Schwund in %		16%	48%	48%	67%				

Fortsetzung: Studienfallkohorten

Philosophie BA FWmP PF	Fachsemester								
	Abbruch oder Wechsel in RSZ						>RSZ		
	1	2	3	4	5	6	7	8	9
Kohorte 13/14	40	36	22	23	17	13	11	10	5
Schwund in %		10%	45%	43%	58%	65%	70%	73%	86%
Kohorte 14/15	53	42	27	27	21	17	12	11	11
Schwund in %		21%	49%	49%	60%	68%	77%	79%	79%
Kohorte 15/16	84	67	37	33	22	18	14	13	12
Schwund in %		20%	56%	61%	74%	79%	83%	85%	86%
Kohorte 16/17	66	51	28	25	21	21	15	15	15
Schwund in %		23%	58%	62%	68%	68%	77%	77%	77%
Kohorte 17/18	78	67	41	35	22	20	17		
Schwund in %		14%	47%	55%	72%	74%	78%		
Kohorte 18/19	65	51	21	16	10				
Schwund in %		22%	68%	75%	85%				

Religionswiss: BA BiPeB EF	Fachsemester								
	Abbruch oder Wechsel in RSZ						>RSZ		
	1	2	3	4	5	6	7	8	9
Kohorte 13/14	8	6	6	3	2	2			
Schwund in %		25%	25%	63%	75%	75%	100%	100%	100%
Kohorte 14/15	8	7	3	4	3	3	1	1	
Schwund in %		13%	63%	50%	63%	63%	88%	88%	100%
Kohorte 15/16	10	10	9	8	8	8	4	4	2
Schwund in %			10%	20%	20%	20%	60%	60%	80%
Kohorte 16/17	6	5	3	3	2	2	1	1	
Schwund in %		17%	50%	50%	67%	67%	83%	83%	100%
Kohorte 17/18	7	7	5	4	4	4	1		
Schwund in %			29%	43%	43%	43%	86%		
Kohorte 18/19	6	5	3	3	3				
Schwund in %		17%	50%	50%	50%				

Religionswiss: BA BiPeB UF	Fachsemester								
	Abbruch oder Wechsel in RSZ						>RSZ		
	1	2	3	4	5	6	7	8	9
Kohorte 13/14	4	5	4	4	3	3	1	1	
Schwund in %		-25%			25%	63%	88%	88%	100%
Kohorte 14/15	5	5	7	6	4	3	1		
Schwund in %			-40%	-20%	20%	40%	80%	100%	100%
Kohorte 15/16	2	1	1	1	1	1			
Schwund in %		50%	50%	50%	50%	50%	100%	100%	100%
Kohorte 16/17	3	4	4	4	5	5	3	2	1
Schwund in %		-33%	-33%	-33%	-67%	-67%		33%	67%
Kohorte 17/18	5	5	5	4	3	3	1		
Schwund in %				20%	40%	40%	80%		
Kohorte 18/19	9	8	7	8	8				
Schwund in %		11%	22%	11%	11%				

Religionswiss: BA FWmP KF	Fachsemester								
	Abbruch oder Wechsel in RSZ						>RSZ		
	1	2	3	4	5	6	7	8	9
Kohorte 13/14	9	9	8	8	7	5	5	4	2
Schwund in %			11%	11%	22%	44%	44%	56%	78%
Kohorte 14/15	25	20	12	10	8	7	6	6	5
Schwund in %		20%	52%	60%	68%	72%	76%	76%	80%
Kohorte 15/16	41	28	18	16	11	10	6	5	4
Schwund in %		32%	56%	61%	73%	76%	85%	88%	90%
Kohorte 16/17	28	21	15	12	9	8	6	3	2
Schwund in %		25%	46%	57%	68%	71%	79%	89%	93%
Kohorte 17/18	22	19	11	9	6	5	4		
Schwund in %		14%	50%	59%	73%	77%	82%		
Kohorte 18/19	23	19	5	5	6				
Schwund in %		17%	78%	78%	74%				

Fortsetzung: Studienfallkohorten

Religionswiss: BA FWmP PF	Fachsemester								
	Abbruch oder Wechsel in RSZ						>RSZ		
	1	2	3	4	5	6	7	8	9
Kohorte 13/14	9	8	5	6	6	6	3	3	3
Schwund in %		11%	44%	33%	33%	33%	67%	67%	67%
Kohorte 14/15	22	20	12	13	10	9	7	6	3
Schwund in %		9%	45%	41%	55%	59%	68%	73%	86%
Kohorte 15/16	17	13	8	9	7	7	5	5	1
Schwund in %		24%	53%	47%	59%	59%	71%	71%	94%
Kohorte 16/17	18	15	4	5	4	4	3	4	3
Schwund in %		17%	78%	72%	78%	78%	83%	78%	83%
Kohorte 17/18	15	11	9	10	7	6			
Schwund in %		27%	40%	33%	53%	60%	7%		
Kohorte 18/19	8	7	3	5	4				
Schwund in %		13%	63%	38%	50%				

Religionswiss: BA LA	Fachsemester								
	Abbruch oder Wechsel in RSZ						>RSZ		
	1	2	3	4	5	6	7	8	9
Kohorte 13/14	30	30	21	18	16	14	8	6	2
Schwund in %			30%	40%	47%	53%	73%	80%	93%
Kohorte 14/15	38	36	27	28	20	19	11	8	6
Schwund in %		5%	29%	26%	47%	50%	71%	79%	84%
Kohorte 15/16	53	49	38	36	26	25	19	15	10
Schwund in %		8%	28%	32%	51%	53%	64%	72%	81%
Kohorte 16/17	62	55	40	39	34	33	28	21	11
Schwund in %		11%	35%	37%	45%	47%	55%	66%	82%
Kohorte 17/18	75	68	50	49	44	44	41		
Schwund in %		9%	33%	35%	41%	44%	45%		
Kohorte 18/19	77	67	40	27	27				
Schwund in %		13%	48%	65%	65%				

Religion M. Ed Gy/OS	Fachsemester						
	<= RSZ				>RSZ		
	1	2	3	4	5	6	7
Kohorte 14/15	8	10	10	10	6	4	1
Schwund in %		-25%	-25%	-25%	25%	50%	88%
Kohorte 15/16	6	8	7	4	3	2	1
Schwund in %		-33%	-17%	33%	50%	67%	83%
Kohorte 16/17	12	16	15	14	3		
Schwund in %		-33%	-25%	-17%	75%	100%	100%
Kohorte 17/18	10	11	10	11	6	6	6
Schwund in %		-10%		-10%	40%	40%	40%
Kohorte 18/19	9	10	10	11	6		
Schwund in %		-11%	-11%	-22%	33%		

Transkulturelle Studien Master	Fachsemester								
	<=RSZ				> RSZ/Abgang wg. Abschluß				
	1	2	3	4	5	6	7	8	9
Kohorte 13/14	23	22	20	21	19	15	8	6	3
Schwund in %		4%	13%	9%	17%	35%	65%	74%	87%
Kohorte 14/15	22	24	22	22	20	19	11	8	4
Schwund in %		-9%			9%	14%	50%	64%	82%
Kohorte 15/16	24	25	23	22	21	18	13	10	3
Schwund in %		-4%	4%	8%	13%	25%	46%	58%	88%
Kohorte 16/17	20	21	20	18	17	16	12	10	10
Schwund in %		-5%		10%	15%	20%	40%	50%	50%
Kohorte 17/18	26	27	27	26	21	16	10		
Schwund in %		-4%	-4%		19%	38%	62%		
Kohorte 18/19	27	27	27	24	22				
Schwund in %				11%	19%				

6. Abschlussprüfungen im Prüfungsjahr 2020 (01.10.2019-30.09.2020)

Fach	Abschluss	WS 19/20			SoSe 20			Prüfungsjahr 2020		
		M	W	Ges	M	W	Ges	M	W	Ges
Komplexes Entscheiden	Master	6	5	11	6	7	13	12	12	24
Komm.&Medienwiss.	BA FWmP PF	5	25	30	8	25	33	13	50	63
Komm.&Medienwiss.	BA FWmP KF	1	11	12	2	9	11	3	20	23
Kulturwissenschaft	BA FWmP PF	3	9	12	2	23	25	5	32	37
Kulturwissenschaft	BA FWmP KF	2	12	14	1	14	15	3	26	29
Kunst-Medien-Ästh. Bild.	BA BiPEb 2. UF		16	16		3	3		19	19
Kunst-Medien-Ästh. Bild.	BA BiPEb EF		6	6		1	2		3	9
Kunst-Medien-Ästh. Bild.	BA FWmP PF	1	6	7	2	10	12	3	16	19
Kunst-Medien-Ästh. Bild.	BA FWmP KF		9	9		5	5		14	14
Kunst-Medien-Ästh. Bild.	BA LA Gym/OS 1.F.	1	6	7		2	2	1	8	9
Kunst-Medien-Ästh. Bild.	BA LA Gym/OS 2.F.	1	14	15	1	5	6	2	19	21
Kunst-Medien-Ästh. Bild.	M.Ed.Grund 1.UF					1	1		1	1
Kunst-Medien-Ästh. Bild.	M.Ed.Grund 2.UF				1	5	6	1	5	6
Kunst-Medien-Ästh. Bild.	M.Ed.Grund EF					1	1		1	1
Kunst-Medien-Ästh. Bild.	M.Ed.Gy/OS 1.LF					1	1		1	1
Kunst-Medien-Ästh. Bild.	M.Ed.Gy/OS 2.LF	2	11	13	3	10	13	5	21	26
Kunst-Medien-Ästh. Bild.	2 Fach Master Ed. Alt		1	1					1	1
Kunst und Kulturvermittlung	Master		3	3		1	1		4	4
Medienkultur	Master	3	7	10		7	7	3	14	17
Musikpädagogik	BA BiPEb 2. UF		2	2					2	2
Musikpädagogik	BA LA Gym/OS 1.F.	1	2	3	1	2	3	2	4	6
Musikpädagogik	BA LA Gym/OS 2.F.		1	1		1	1		2	2
Musikwissenschaft	BA FWmP KF		1	1		1	1		2	2
Musikwissenschaft	BA FWmP PF	1	1	1		1	1	1	1	2
Musikpädagogik	M.Ed.Gy/OS 1.LF	1	1	2	2	1	3	3	2	5
Musikpädagogik	M.Ed.Gy/OS 2.LF	1	1	1				1	1	1
Philosophie	BA FWmP PF	3	3	6		1	1	3	4	7
Philosophie	BA FWmP KF	2	1	3	4	6	10	6	7	13
Religionswiss./Religionspäd.	BA BiPEb 2. UF		1	1	1		1	1	1	2
Religionswiss./Religionspäd.	BA BiPEb EF		2	2					2	2
Religionswiss./Religionspäd.	BA FWmP PF		3	3		2	2		5	5
Religionswiss./Religionspäd.	BA FWmP KF		3	3	1		1	1	3	4
Religionswiss./Religionspäd.	BA LA Gym/OS 2.F.	1	7	8	1	4	5	2	11	13
Religionsw./Religionspäd.	M.Ed.Grund 2.UF		1	1		1	1		2	2
Religionsw./Religionspäd.	M.Ed.Grund EF					1	1		1	1
Religionsw./Religionspäd.	M.Ed.Gy/OS 2.LF	1	1	2		1	1	1	2	3
Religionsw.	Master		2	2					2	2
Sportwissenschaft/Bewegungsk.	BA FWmP KF	1		1		2	2	1	2	3
Transkulturelle Studien	Master	2	4	6	1	9	10	3	13	16
FB Gesamt		39	176	215	38	164	202	77	340	417

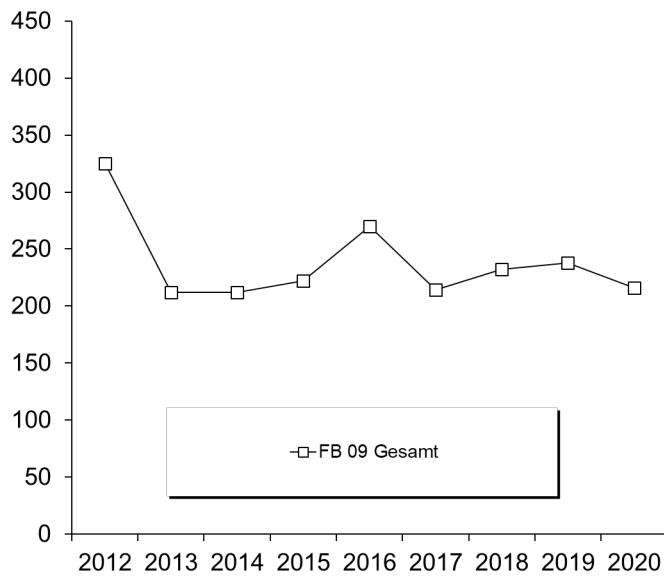
7. Absolventen: Studiendauer und Alter im Prüfungsjahr 2020

Fach	Abschluss	Anz	Studiendauer		Alter	
			MW	Median	MW	Median
Komm.&Medienwiss.	BA FWmP PF	63	8,78	8	25,25	24,3
Komplexes Entscheiden	Master	24	6,92	6,5	27,95	27,64
Kulturwissenschaft	BA FWmP PF	37	10,03	9	26,55	26,2
Kunst-Medien-Ästh. Bild.	BA LA Gym/OS 1.F.	9	7,22	7	26,85	27,48
Kunst-Medien-Ästh. Bild.	BA FWmP PF	19	8,95	8	26,61	25,77
Kunst-Medien-Ästh. Bild.	1 Fach MEd. Gy/OS	2	5	5	32,14	32,14
Kunst und Kulturvermittlung	Master	4	8	7,5	29,63	29,95
Medienkultur	Master	17	6,41	6	28,44	27,83
Musikwissenschaft	BA FWmP PF	2	12,5	12,5	26,12	26,12
Musikpädagogik	BA LA Gym/OS 1.F.	6	9	9	24,21	23,97
Musikpädagogik	1 Fach MEd. Gy/OS	5	5,6	5	31,07	29,15
Philosophie	BA FWmP PF	7	10,57	9	25,18	24,36
Religionswiss./Religionspäd.	BA FWmP PF	5	11,2	9	35,93	27,53
Religionswiss.	Master	2	7,5	7,5	27,94	27,94
Transkulturelle Studien	Master	16	6,06	6	28,85	28,49

8. Absolventen im Zeitverlauf vom Prüfungsjahr 2012-2020

Fach	Abschluss		2012	2013	2014	2015	2016	2017	2018	2019	2020
Komplexes Entscheiden	Master	M		4	11	14	16	13	10	14	12
		W		4	15	13	14	10	14	7	12
		Ges		8	26	27	30	23	24	21	24
Komm.&Medienwiss.	BA FWmP PF	M			1	4	21	14	11	15	13
		W			3	23	48	60	58	74	50
		Ges			4	27	69	74	69	89	63
Kulturwissenschaft	BA FWmP PF	M					3	6	5	3	5
		W			8	15	37	40	35	33	32
		Ges			8	15	40	46	40	36	37
Kunst-Medien-Ästh.Bild.	BA FWmP PF	M					1	1	2	1	3
		W				8	17	9	19	7	16
		Ges				8	18	10	21	8	19
Kunst-Medien-Ästh.Bild.	BA LA Gym/OS 1.F.	M			1					1	1
		W					2		1	4	8
		Ges			1		2		1	5	9
Kunst	1. F. Master Ed. Alt	M		1	2	1		1		1	
		W	4	10	14	15	14	1	4	1	
		Ges	4	11	16	16	14	2	4	2	
Kunst- und Kulturvermittlung	Master	M			2	1	1				
		W	6	17	11	13	6	8	3	7	4
		Ges	6	17	13	14	7	8	3	7	4
Medienk. u. Globalisierung	Master	M	2	10	3	2	5	4	6	3	3
		W	16	12	13	21	17	15	23	18	14
		Ges	18	22	16	23	22	19	29	21	17
Musikwissenschaft	BA FWmP PF	M					1			1	1
		W					1	3	1	3	1
		Ges					2	3	1	4	2
Musikpädagogik	BA LA Gym/OS 1.F.	M			1	6	2	5	3	2	2
		W			1	1	3	4	2	6	4
		Ges			2	7	5	9	5	8	6
Musikpädagogik	M.Ed.GY/OS 1.LF	M					2	2	2	2	3
		W					2	1	2	4	2
		Ges					4	3	4	6	5
Philosophie	BA FWmP PF	M					3		4	8	3
		W				2	4	2	3	1	4
		Ges				2	7	2	7	9	7
Religionswiss./Religionspäd.	BA FWmP PF	M				1		1	1	2	
		W			1	1	3	4	3	5	5
		Ges			1	2	3	5	4	7	5
Religionswiss.	Master	M									
		W									2
		Ges									2
Transkult. Studien	Master	M	2	1	3	1	3	1	1	1	3
		W	2	8	13	15	8	9	19	14	13
		Ges	4	9	16	16	11	10	20	15	16
FB 09 Gesamt	Ges	M	82	54	52	47	74	48	45	54	49
		W	243	158	160	175	196	166	187	184	167
		Ges	325	212	212	222	270	214	232	238	216

Fortsetzung: Grafik zu Absolventen im Zeitverlauf



K. Fachbereich 10

1. Studienfälle nach Fachsemestern im WS 20/21

Studiengang	Abschluss	G	1	2	3	4	5	6	7	8	9	10	11	12	13	14	>14	Ges	RSZ
English-Speaking Cultures/Englisch	BA. FWmP	KF M	9		5		3		3		4		3				1	28	17
English-Speaking Cultures/Englisch	BA. FWmP	KF W	26	1	18		21		12		5		4		1		2	90	66
		Ges	35	1	23		24		15		9		7		1		3	118	83
English-Speaking Cultures/Englisch	BA. FWmP	PF M	11	1	6	1	7	1	2		3		1				1	34	27
English-Speaking Cultures/Englisch	BA. FWmP	PF W	46		19	1	22	2	13	1	9		3				1	117	90
		Ges	57	1	25	2	29	3	15	1	12		4				2	151	117
English-Speaking Cultures/Englisch	BA BiPEB	EF W	3		5		2											10	10
		Ges	3		5		2											10	10
English-Speaking Cultures/Englisch	BA BiPEB	UF M	2		1		1		1									5	4
English-Speaking Cultures/Englisch	BA BiPEB	UF W	11		4		2		3		1							21	17
		Ges	13		5		3		4		1							26	21
English-Speaking Cultures/Englisch	BA IP Gy/OS	LF M					1											1	1
English-Speaking Cultures/Englisch	BA IP Gy/OS	LF W	6		5		3											14	14
		Ges	6		5		4											15	15
English-Speaking Cultures/Englisch	BA LA Gy/OS	LF M	25	1	25	1	16	2	22	1	8		7		2		2	112	70
English-Speaking Cultures/Englisch	BA LA Gy/OS	LF W	46	2	49	4	36	2	39	3	21	1	6		4	1	5	219	139
		Ges	71	3	74	5	52	4	61	4	29	1	13		6	1	7	331	209
Englisch	M.Ed.berufl.	LF M	2	1														3	3
Englisch	M.Ed.berufl.	LF W				1												1	1
		Ges	2	1		1												4	4
Englisch	M.Ed.Grund	EF W	1		2													3	3
		Ges	1		2													3	3
Englisch	M.Ed.Grund	UF M					1											1	
Englisch	M.Ed.Grund	UF W	3	1	8				1									13	12
		Ges	3	1	8		1		1									14	12
Englisch	M.Ed.Gy/OS	LF M	5		8		8		4	1	1							27	13
Englisch	M.Ed.Gy/OS	LF W	20	2	32	1	13	3	7									78	55
		Ges	25	2	40	1	21	3	11	1	1							105	68
Englisch	M.Ed.IP	EF M	2															2	2
Englisch	M.Ed.IP	EF W	5		2		1	1	1									10	7
		Ges	7		2		1	1	1									12	9
English-Speaking Cultures	Master	M	18		6		4											28	24
English-Speaking Cultures	Master	W	20	1	21		19											61	42
		Ges	38	1	27		23											89	66
Frankoromanistik/Französisch	BA. FWmP	KF M	1								1							2	1
Frankoromanistik/Französisch	BA. FWmP	KF W	5		2		3		2		2				2			16	10
		Ges	6		2		3		2		3				2			18	11
Frankoromanistik/Französisch	BA. FWmP	PF M	1		1				1		1							4	2
Frankoromanistik/Französisch	BA. FWmP	PF W	5	1	3		1		2		1							13	10
		Ges	6	1	4		1		3		2							17	12
Frankoromanistik/Französisch	BA LA Gy/OS	LF M	5	2	4		7		6				4					28	18
Frankoromanistik/Französisch	BA LA Gy/OS	LF W	21	2	28	4	12	1	24	3	9	1	2		1	1	2	111	68
		Ges	26	4	32	4	19	1	30	3	9	1	6		1	1	2	139	86
Französisch	M.Ed.Gy/OS	LF M	2		2		5											9	4
Französisch	M.Ed.Gy/OS	LF W	18		24	2	12	1	2	1	1		1					62	44
		Ges	20		26	2	17	1	2	1	1		1					71	48
Germanistik/Deutsch	BA. FWmP	KF M	5	1	3	1	2		3		1	1	1					18	12
Germanistik/Deutsch	BA. FWmP	KF W	23	1	7		25	1	18		8	2	4	1	2	1	1	94	57
		Ges	28	2	10	1	27	1	21		9	3	5	1	2	1	1	112	69
Germanistik/Deutsch	BA. FWmP	PF M	9		4		4	1	5		5		1		2	1	1	33	18
Germanistik/Deutsch	BA. FWmP	PF W	48	2	30	2	26		16	1	10	1	4		6		5	151	108
		Ges	57	2	34	2	30	1	21	1	15	1	5		8	1	6	184	126
Deutsch	BA BiPEB	EF M	9		13		6		4		4							37	28
Deutsch	BA BiPEB	EF W	23	3	39	1	29		16	1	6				1			119	95
		Ges	32	3	52	1	35		20	1	10				1			156	123
Deutsch	BA BiPEB	UF M	8		19		18		11		11	1	2					70	45
Deutsch	BA BiPEB	UF W	89	15	101	1	76	2	35		22	3	3	1	1		3	352	284
		Ges	97	15	120	1	94	2	46		33	4	5	1	1		3	422	329
Germanistik/Deutsch	BA IP Gy/OS	LF M	4		3		2											9	9
Germanistik/Deutsch	BA IP Gy/OS	LF W	6		18	1	5			1								31	30
		Ges	10		21	1	7			1								40	39

Fortsetzung: Studienfälle nach Fachsemestern

Studiengang	Abschluss	G	1	2	3	4	5	6	7	8	9	10	11	12	13	14	>14	Ges	RSZ
Germanistik/Deutsch	BA LA ber.	LF M	1															1	1
Germanistik/Deutsch	BA LA ber.	LF W	5															5	5
		Ges	6															6	6
Germanistik/Deutsch	BA LA Gy/OS	LF M	15	4	18	3	22		12	2	10	1	3		3		3	96	62
Germanistik/Deutsch	BA LA Gy/OS	LF W	42	7	50	4	44	4	41	2	25		11		1		6	237	151
		Ges	57	11	68	7	66	4	53	4	35	1	14		4		9	333	213
Deutsch	M.Ed.berufl.	LF M	1		2					2								5	3
Deutsch	M.Ed.berufl.	LF W	6															6	6
		Ges	7		2					2								11	9
Deutsch	M.Ed.Grund	EF M	6	1	3		6		1									17	10
Deutsch	M.Ed.Grund	EF W	22	1	27	1	14		4									69	51
		Ges	28	2	30	1	20		5									86	61
Deutsch	M.Ed.Grund	UF M	5		6		5		1									17	11
Deutsch	M.Ed.Grund	UF W	42		50	1	15		6	2	1		2					119	93
		Ges	47		56	1	20		7	2	1		2					136	104
Deutsch	M.Ed.Gy/OS	LF M	7		12		6		6	1			1					33	19
Deutsch	M.Ed.Gy/OS	LF W	39	2	44	2	35	5	12		6	1	1					147	87
		Ges	46	2	56	2	41	5	18	1	6	1	2					180	106
Deutsch	M.Ed.IP	EF M				1												1	1
Deutsch	M.Ed.IP	EF W	2		1													3	3
		Ges	2		1	1												4	4
Deutsch	M.Ed.IP	UF M	2		5		1		3									11	7
Deutsch	M.Ed.IP	UF W	29		21		16	1	9		2	1	2	1				82	50
		Ges	31		26		17	1	12		2	1	2	1				93	57
Germanistik	Master	M	3		3		5											11	6
Germanistik	Master	W	7	1	10		8		1		3	1	1					32	18
		Ges	10	1	13		13		1		3	1	1					43	24
Hispanistik/Spanisch	BA. FWmP	KF M	3		3						1		1					8	6
Hispanistik/Spanisch	BA. FWmP	KF W	3		2		2	1	1		2							11	8
		Ges	6		5		2	1	1		3		1					19	14
Hispanistik/Spanisch	BA. FWmP	PF M	4		1		2											7	7
Hispanistik/Spanisch	BA. FWmP	PF W	7		3	1	3				1		1		1			17	14
		Ges	11		4	1	5				1		1		1			24	21
Hispanistik/Spanisch	BA LA Gy/OS	LF M	13	2	6	1	2		8		2		1				1	36	24
Hispanistik/Spanisch	BA LA Gy/OS	LF W	32	1	23		23	1	15	1	6		5		2	1	5	115	80
		Ges	45	3	29	1	25	1	23	1	8		6		2	1	6	151	104
Spanisch	M.Ed.Gy/OS	LF M	3		4		4						1					12	7
Spanisch	M.Ed.Gy/OS	LF W	15	1	12		9	2	4		2			1				46	28
		Ges	18	1	16		13	2	4		2		1	1				58	35
Linguistik/Language Sciences	BA. FWmP	KF M	6		2	1	2	1	3		2							17	12
Linguistik/Language Sciences	BA. FWmP	KF W	13		1		9		6		2		2				1	36	23
		Ges	19		3	1	11	1	9		4		2		2		1	53	35
Linguistik/Language Sciences	BA. FWmP	PF M	3		4		2		1		3		4					18	9
Linguistik/Language Sciences	BA. FWmP	PF W	25		18		11	1	16		6		7		1	1	3	89	55
		Ges	28		22		13	1	17		9		11		1	1	4	107	64
Language Sciences	Master	M			1		2											3	1
Language Sciences	Master	W	1			2	1	2	3		1						1	11	3
		Ges	1		1	2	3	2	3		1						1	14	4
Romanistik International	Master	M			1													1	1
Romanistik International	Master	W	1		2	1												4	4
		Ges	1		3	1												5	5
Romanistik Int. Dual Degree Madrid	Master	M			1													1	1
		Ges			1													1	1
Transkulturelle Studien	Master	M			2		1		2		3		1					9	2
Transkulturelle Studien	Master	W	22	1	23	1	20		8	1	7	3	1		3		2	92	47
		Ges	22	1	25	1	21		10	1	10	3	2		3		2	101	49
Transkulturelle Studien Dual Degree Is Master		M					1											1	
		Ges					1											1	
Transnationale Literaturwissenschaft	Master	M	1		3	1	4						1					10	5
Transnationale Literaturwissenschaft	Master	W	4		8		9	1	9		1				1			33	12
		Ges	5		11	1	13	1	9		1		1		1			43	17

Studienfälle im FB 10: 3506

2. Studienfälle nach Hochschulesemestern im WS 20/21

Studiengang	Abschluss	G	1	2	3	4	5	6	7	8	9	10	11	12	13	14	>14	Ges
English-Speaking Cultures/Englisch	BA. FWmP	KF M	7	1	2		3		2	1	4		4	1	2		1	28
English-Speaking Cultures/Englisch	BA. FWmP	KF W	18	3	17		19	1	12	1	8		4	1	1	1	4	90
		Ges	25	4	19		22	1	14	2	12		8	2	3	1	5	118
English-Speaking Cultures/Englisch	BA. FWmP	PF M	6		4		6	2	2	1	7		2				4	34
English-Speaking Cultures/Englisch	BA. FWmP	PF W	36		17	3	19		18	1	12	1	3		2		5	117
		Ges	42		21	3	25	2	20	2	19	1	5		2		9	151
English-Speaking Cultures/Englisch	BA BiPEB	EF W	2		1		2		1		1		1		1		1	10
		Ges	2		1		2		1		1		1		1		1	10
English-Speaking Cultures/Englisch	BA BiPEB	UF M			1		1	1			1					1		5
English-Speaking Cultures/Englisch	BA BiPEB	UF W	8		5		1		5		1	1						21
		Ges	8		6		2	1	5		2	1				1		26
English-Speaking Cultures/Englisch	BA IP Gy/OS	LF M							1									1
English-Speaking Cultures/Englisch	BA IP Gy/OS	LF W	3		3	1	5						1			1		14
		Ges	3		3	1	5		1				1			1		15
English-Speaking Cultures/Englisch	BA LA Gy/OS	LF M	12	2	17	1	19	3	20	2	8	2	7		8	1	10	112
English-Speaking Cultures/Englisch	BA LA Gy/OS	LF W	24	2	44	2	41	1	38	3	21	1	13	2	6	2	19	219
		Ges	36	4	61	3	60	4	58	5	29	3	20	2	14	3	29	331
Englisch	M.Ed.berufl.	LF M												1			2	3
Englisch	M.Ed.berufl.	LF W											1					1
		Ges											1	1			2	4
Englisch	M.Ed.Grund	EF W									2						1	3
		Ges									2						1	3
Englisch	M.Ed.Grund	UF M															1	1
Englisch	M.Ed.Grund	UF W							1		4		6		1		1	13
		Ges							1		4		6		1		2	14
Englisch	M.Ed.Gy/OS	LF M							1		1	2	1		6		16	27
Englisch	M.Ed.Gy/OS	LF W							3		12	4	22		9	1	27	78
		Ges							4		13	6	23		15	1	43	105
Englisch	M.Ed.IP	EF M									2							2
Englisch	M.Ed.IP	EF W							2		3		3		1		1	10
		Ges							2		5		3		1		1	12
English-Speaking Cultures	Master	M	16		4		5						1				2	28
English-Speaking Cultures	Master	W	13		16		12	1	2		4	1	6		2		4	61
		Ges	29		20		17	1	2		4	1	7		2		6	89
Frankoromanistik/Französisch	BA. FWmP	KF M	1								1							2
Frankoromanistik/Französisch	BA. FWmP	KF W	5		1		3	1	2		1		1		1		1	16
		Ges	6		1		3	1	2		2		1		1		1	18
Frankoromanistik/Französisch	BA. FWmP	PF M	1		1						1						1	4
Frankoromanistik/Französisch	BA. FWmP	PF W	4		4				3		1		1					13
		Ges	5		5				3		2		1				1	17
Frankoromanistik/Französisch	BA LA Gy/OS	LF M	2	1	5		6		3	1	1		5		1		3	28
Frankoromanistik/Französisch	BA LA Gy/OS	LF W	17		21	1	16		23		14	2	3	1	2		11	111
		Ges	19	1	26	1	22		26	1	15	2	8	1	3		14	139
Französisch	M.Ed.Gy/OS	LF M							1				3		3		2	9
Französisch	M.Ed.Gy/OS	LF W						1	3		15		19		4	1	19	62
		Ges						1	4		15		22		7	1	21	71
Germanistik/Deutsch	BA. FWmP	KF M	4		2				2		6		3				1	18
Germanistik/Deutsch	BA. FWmP	KF W	22		4		15	1	15	3	9	4	7		6		8	94
		Ges	26		6		15	1	17	3	15	4	10		6		9	112
Germanistik/Deutsch	BA. FWmP	PF M	6		2		1		7	3	4	1	2	1	1		5	33
Germanistik/Deutsch	BA. FWmP	PF W	31	4	23	6	25	1	13	2	14	1	5	2	5	2	17	151
		Ges	37	4	25	6	26	1	20	5	18	2	7	3	6	2	22	184
Deutsch	BA BiPEB	EF M	6		6		8	2	3		3		3		2	1	3	37
Deutsch	BA BiPEB	EF W	16		36	1	23	2	17	1	3	1	7	2	1	1	8	119
		Ges	22		42	1	31	4	20	1	6	1	10	2	3	2	11	156
Deutsch	BA BiPEB	UF M	4		13	1	9		9	1	15	1	6	1	1	3	6	70
Deutsch	BA BiPEB	UF W	62	3	81	4	60	4	50	2	33	4	14	2	10		23	352
		Ges	66	3	94	5	69	4	59	3	48	5	20	3	11	3	29	422
Germanistik/Deutsch	BA IP Gy/OS	LF M	2		1	1	2				1	1					1	9
Germanistik/Deutsch	BA IP Gy/OS	LF W	4		10	1	4	1	2	2	1		3				3	31
		Ges	6		11	2	6	1	2	2	2	1	3				4	40

Fortsetzung: Studienfälle nach Hochschulesemestern

Studiengang	Abschluss	G	1	2	3	4	5	6	7	8	9	10	11	12	13	14	>14	Ges
Germanistik/Deutsch	BA LA ber.	LF M	1															1
Germanistik/Deutsch	BA LA ber.	LF W	5															5
		Ges	6															6
Germanistik/Deutsch	BA LA Gy/OS	LF M	6		10		15	2	17		16	2	10		6		12	96
Germanistik/Deutsch	BA LA Gy/OS	LF W	21	2	31	2	44	3	52	4	29	2	14	1	7	1	24	237
		Ges	27	2	41	2	59	5	69	4	45	4	24	1	13	1	36	333
Deutsch	M.Ed.berufl.	LF M											2	1			2	5
Deutsch	M.Ed.berufl.	LF W									1	3		1	1			6
		Ges									1	3	2	2	1		2	11
Deutsch	M.Ed.Grund	EF M							1	1	2		2	1	3	1	6	17
Deutsch	M.Ed.Grund	EF W					1		16		18		24		7		3	69
		Ges					1		17	1	20		26	1	10	1	9	86
Deutsch	M.Ed.Grund	UF M							1		3	2	2	1	2	1	5	17
Deutsch	M.Ed.Grund	UF W							28	1	34		24		14	1	17	119
		Ges							29	1	37	2	26	1	16	2	22	136
Deutsch	M.Ed.Gy/OS	LF M							4		2		5	1	6	1	14	33
Deutsch	M.Ed.Gy/OS	LF W							14	1	19	1	37		24	1	50	147
		Ges							18	1	21	1	42	1	30	2	64	180
Deutsch	M.Ed.IP	EF M							1								1	1
Deutsch	M.Ed.IP	EF W							1		1						1	3
		Ges							1		1						2	4
Deutsch	M.Ed.IP	UF M									2		3		1		5	11
Deutsch	M.Ed.IP	UF W							12		18		16		10	3	23	82
		Ges							12		20		19		11	3	28	93
Germanistik	Master	M					1				2		4	1			3	11
Germanistik	Master	W					1	1	1	3	1	13	1	5	1	5	5	32
		Ges					2	1	1	5	1	17	2	5	1	8	43	
Hispanistik/Spanisch	BA. FWmP	KF M	2		3				1		1						1	8
Hispanistik/Spanisch	BA. FWmP	KF W	1	1	1		1		4		1				1		1	11
		Ges	3	1	4		1		5		2				1		2	19
Hispanistik/Spanisch	BA. FWmP	PF M	2				2	1	1			1						7
Hispanistik/Spanisch	BA. FWmP	PF W	5		3		4		1		1		1		1		1	17
		Ges	7		3		6	1	2		1	1	1		1		1	24
Hispanistik/Spanisch	BA LA Gy/OS	LF M	7		5	1	2		5		6	1	3				6	36
Hispanistik/Spanisch	BA LA Gy/OS	LF W	23	1	17	1	21	2	17	2	8	1	6		1	2	13	115
		Ges	30	1	22	2	23	2	22	2	14	2	9		1	2	19	151
Spanisch	M.Ed.Gy/OS	LF M							6		2	1			2	1	6	12
Spanisch	M.Ed.Gy/OS	LF W							9		9	1	8	1	5	1	15	46
		Ges							6		11	2	8	1	7	2	21	58
Linguistik/Language Sciences	BA. FWmP	KF M	2		2	1	2	2	2		3		1				2	17
Linguistik/Language Sciences	BA. FWmP	KF W	13				7	1	6		2		1		1	1	4	36
		Ges	15		2	1	9	3	8		5		2		1	1	6	53
Linguistik/Language Sciences	BA. FWmP	PF M	2		4	1	1				1	1	4		1		3	18
Linguistik/Language Sciences	BA. FWmP	PF W	19	2	15		10		13		9	1	7	4	1		8	89
		Ges	21	2	19	1	11		13		10	2	11	4	2		11	107
Language Sciences	Master	M					1				1		1				1	3
Language Sciences	Master	W	1				1	1					1		1		6	11
		Ges	1				1	1			1		2		1		7	14
Romanistik International	Master	M											1					1
Romanistik International	Master	W			1										1	1	1	4
		Ges			1								1		1	1	1	5
Romanistik Int. Dual Degree Madrid	Master	M									1							1
		Ges									1							1
Transkulturelle Studien	Master	M											1				8	9
Transkulturelle Studien	Master	W	1		7	1	3		3	1	1	3	12	4	9	7	40	92
		Ges	1		7	1	3		3	1	1	3	13	4	9	7	48	101
Transk. Stud. Dual Degree Istanbul	Master	M															1	1
		Ges															1	1
Transnationale Literaturwissenschaft	Master	M			1			1			1		2	2			3	10
Transnationale Literaturwissenschaft	Master	W	1		2		2		2	1			3	3	4	2	13	33
		Ges	1		3		2	1	2	2			5	5	4	2	16	43

Studienfälle im FB 10: 3506

3. Studienfälle nach Alter im WS 20/21

Studiengang	Abschluss		Gesamt		1 FS		1 HS	
			Anz	MW	Anz	MW	Anz	MW
Deutsch	BA BiPEB	EF	156	24,38	32	22,05	22	20,96
Deutsch	BA BiPEB	UF	422	24,50	97	23,02	66	21,17
Deutsch	M.Ed.berufl.	LF	11	33,35	7	27,69		
Deutsch	M.Ed.Grund	EF	86	25,79	28	25,33		
Deutsch	M.Ed.Grund	UF	136	25,90	47	24,54		
Deutsch	M.Ed.Gy/OS	LF	180	27,78	46	26,71		
Deutsch	M.Ed.IP	EF	4	28,74	2	30,67		
Deutsch	M.Ed.IP	UF	93	28,35	31	27,05		
Englisch	M.Ed.berufl.	LF	4	30,19	2	28,14		
Englisch	M.Ed.Grund	EF	3	25,74	1	23,11		
Englisch	M.Ed.Grund	UF	14	25,02	3	23,34		
Englisch	M.Ed.Gy/OS	LF	105	28,02	25	25,91		
Englisch	M.Ed.IP	EF	12	25,08	7	24,38		
English-Speaking Cultures/Englisch	BA BiPEB	EF	10	28,61	3	29,64	2	21,35
English-Speaking Cultures/Englisch	BA BiPEB	UF	26	24,38	13	23,19	8	21,53
English-Speaking Cultures/Englisch	BA IP Gy/OS	LF	15	22,30	6	22,15	3	20,58
English-Speaking Cultures/Englisch	BA LA Gy/OS	LF	331	24,47	71	22,66	36	21,71
English-Speaking Cultures/Englisch	BA. FWmP	KF	118	23,01	35	20,83	25	20,27
English-Speaking Cultures/Englisch	BA. FWmP	PF	151	23,33	57	21,03	42	20,10
English-Speaking Cultures	Master		89	27,18	38	26,38	29	26,59
Frankoromanistik/Französisch	BA LA Gy/OS	LF	139	25,26	26	22,97	19	22,41
Frankoromanistik/Französisch	BA. FWmP	KF	18	23,23	6	21,82	6	21,82
Frankoromanistik/Französisch	BA. FWmP	PF	17	22,43	6	19,77	5	19,80
Französisch	M.Ed.Gy/OS	LF	71	27,88	20	26,06		
Germanistik	Master		43	27,05	10	26,26		
Germanistik/Deutsch	BA IP Gy/OS	LF	40	26,29	10	25,50	6	24,37
Germanistik/Deutsch	BA LA ber.	LF	6	29,37	6	29,37	6	29,37
Germanistik/Deutsch	BA LA Gy/OS	LF	333	25,12	57	25,14	27	23,38
Germanistik/Deutsch	BA. FWmP	KF	112	24,20	28	21,76	26	20,42
Germanistik/Deutsch	BA. FWmP	PF	184	24,25	57	23,15	37	21,43
Hispanistik/Spanisch	BA LA Gy/OS	LF	151	25,35	45	24,11	30	22,79
Hispanistik/Spanisch	BA. FWmP	KF	19	25,70	6	22,73	3	21,86
Hispanistik/Spanisch	BA. FWmP	PF	24	26,20	11	25,43	7	26,22
Language Sciences	Master		14	29,98	1	25,27	1	25,27
Linguistik/Language Sciences	BA. FWmP	KF	53	23,60	19	21,36	15	19,98
Linguistik/Language Sciences	BA. FWmP	PF	107	25,56	28	22,65	21	20,80
Romanistik International	Master		5	26,34	1	28,02		
Romanistik Int. Dual Degree Madrid	Master		1	23,82				
Spanisch	M.Ed.Gy/OS	LF	58	28,27	18	27,06		
Transnationale Literaturwissenschaft	Master		43	27,17	5	26,41	1	29,48

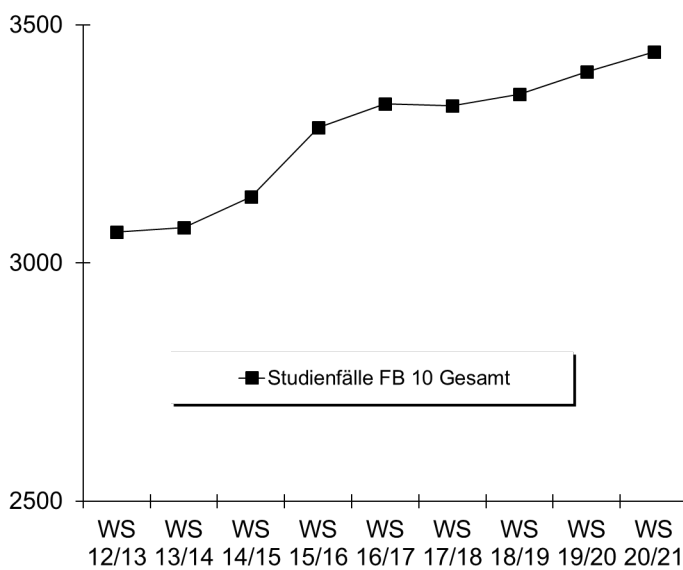
4. Studienfallentwicklung vom WS 12/13 – WS 20/21

a) Studienfälle insgesamt

		WS 12/13	WS 13/14	WS 14/15	WS 15/16	WS 16/17	WS 17/18	WS 18/19	WS 19/20	WS 20/21
Studienfälle FB 10 Gesamt	Ges	3065	3075	3139	3284	3334	3331	3354	3402	3443
	M	690	667	669	695	729	740	742	760	765
	W	2375	2408	2470	2589	2605	2591	2612	2642	2678
Deutsch/Germanistik		1556	1668	1719	1753	1795	1793	1790	1845	1823
Bachelor	Ges	1173	1230	1239	1188	1211	1245	1293	1335	1253
	M	246	261	278	271	282	275	269	281	264
	W	927	969	961	917	929	970	1024	1054	989
Master	Ges	363	417	463	550	565	530	479	493	553
	M	69	78	66	79	83	96	97	87	95
	W	294	339	397	471	482	434	382	406	458
Promotion	Ges	20	21	17	15	19	18	18	17	17
	M	5	7	4	4	6	5	4	5	5
	W	15	14	13	11	13	13	14	12	12
Englisch/Anglistik		663	629	611	698	715	729	813	827	890
Bachelor	Ges	508	460	456	560	582	588	664	643	651
	M	153	128	129	153	151	156	179	180	180
	W	355	332	327	407	431	432	485	463	471
Master	Ges	147	159	144	125	118	125	132	171	227
	M	36	36	34	36	33	38	37	38	61
	W	111	123	110	89	85	87	95	133	166
Promotion	Ges	8	10	11	13	15	16	17	13	12
	M	2	3	3	2	4	4	5	3	1
	W	6	7	8	11	11	12	12	10	11
Französisch		279	245	271	310	282	287	263	251	248
Bachelor	Ges	236	195	215	238	208	208	187	178	174
	M	40	27	32	34	40	36	32	32	34
	W	196	168	183	204	168	172	155	146	140
Master	Ges	43	50	56	72	74	71	65	68	71
	M	5	4	4	5	5	9	10	10	9
	W	38	46	52	67	69	62	55	58	62
Promotion	Ges						8	11	5	3
	M						1	2	1	1
	W						7	9	4	2
Linguistik / Language Sciences		170	181	189	207	207	195	184	193	181
Bachelor	Ges	120	133	141	162	166	161	155	166	160
	M	33	34	34	39	50	38	32	46	35
	W	87	99	107	123	116	123	123	120	125
Master	Ges	35	34	38	31	26	25	20	18	14
	M	7	5	3	2	2	3	2	3	3
	W	28	29	35	29	24	22	18	15	11
Promotion	Ges	15	14	10	14	15	9	9	9	7
	M	3	3	3	5	4	3	2	3	2
	W	12	11	7	9	11	6	7	6	5
Romanistik International								3	8	6
Master	Ges							3	8	6
	M							1	3	2
	W							2	5	4

Fortsetzung: Studienfälle insgesamt

			WS 12/13	WS 13/14	WS 14/15	WS 15/16	WS 16/17	WS 17/18	WS 18/19	WS 19/20	WS 20/21
Spanisch			329	286	286	248	255	271	252	236	252
Bachelor	Ges		239	200	188	166	183	201	191	181	194
	M		58	52	45	39	41	53	51	44	51
	W		181	148	143	127	142	148	140	137	143
Master	Ges		90	86	98	82	72	70	61	55	58
	M		22	20	23	15	17	17	14	15	12
	W		68	66	75	67	55	53	47	40	46
Transnat. Literaturwiss.			63	61	57	63	68	56	49	42	43
Master	Ges		63	61	57	63	68	56	49	42	43
	M		10	8	9	9	7	6	5	9	10
	W		53	53	48	54	61	50	44	33	33



b) Studienfälle im 1. Fachsemester

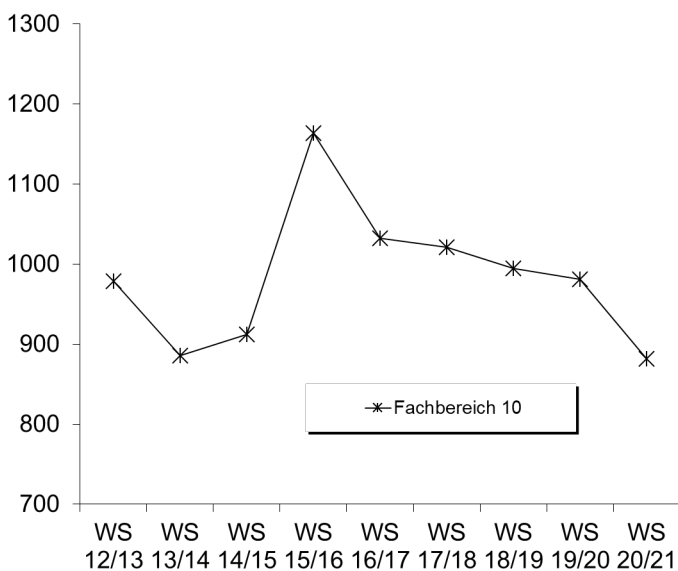
Studiengang			Abschluss			WS 12/13	WS 13/14	WS 14/15	WS 15/16	WS 16/17	WS 17/18	WS 18/19	WS 19/20	WS 20/21
Germanistik/Deutsch	BA BiPEb EF	M	4	9	10	8	13	7	10	16	9			
		W	34	27	36	40	41	52	34	42	23			
		Ges	38	36	46	48	54	59	44	58	32			
Germanistik/Deutsch	BA BiPEb UF	M	32	21	18	22	24	27	17	21	8			
		W	157	100	93	93	106	103	106	113	89			
		Ges	189	121	111	115	130	130	123	134	97			
Germanistik/Deutsch	BA FWmP KF	M	4	6	4	10	6	8	4	4	5			
		W	26	23	19	29	28	31	29	20	23			
		Ges	30	29	23	39	34	39	33	24	28			
Germanistik/Deutsch	BA FWmP PF	M	18	10	11	5	12	13	10	9	9			
		W	44	42	50	53	49	51	47	44	48			
		Ges	62	52	61	58	61	64	57	53	57			
Germanistik/Deutsch	BA LA Gym/OS LF	M	36	27	26	29	28	30	30	22	15			
		W	65	68	68	83	67	79	70	56	42			
		Ges	101	95	94	112	95	109	100	78	57			
Germanistik	Master	M	4	7	2	5		1	5	2	3			
		W	18	24	15	13	7	6	9	10	7			
		Ges	22	31	17	18	7	7	14	12	10			
Germanistik/Deutsch	M.Ed.Grund EF	M				1		4	4	1	6			
		W				15	19	11	10	20	22			
		Ges				15	20	11	14	24	25	28		

Fortsetzung: Studienfälle im 1. Fachsemester

Studiengang	Abschluss		WS 12/13	WS 13/14	WS 14/15	WS 15/16	WS 16/17	WS 17/18	WS 18/19	WS 19/20	WS 19/20
Germanistik/Deutsch	M.Ed.Grund UF	M			3	7	2	4	7	6	5
		W			27	31	34	34	34	42	42
		Ges			30	38	36	38	41	48	47
Germanistik/Deutsch	M.Ed.Inkl.P/SP EF	M						1			
		W			2	4	2	1	1	2	2
		Ges			2	4	2	2	1	2	2
Germanistik/Deutsch	M.Ed.Inkl.P/SP UF	M			1	6	7	4	2	5	2
		W			35	68	44	25	20	20	29
		Ges			36	74	51	29	22	25	31
Germanistik/Deutsch	M.Ed.Gym/OS LF	M			3	12	16	15	10	13	7
		W			33	36	33	43	45	41	39
		Ges			36	48	49	58	55	54	46
English Speaking Cultures	BA BiPEb EF	M	1	2			2				
		W	3	5	4	13	6	6	3	5	3
		Ges	4	7	4	13	8	6	3	5	3
English Speaking Cultures	BA BiPEb UF	M				3		2	4	3	2
		W	2	3	9	10	9	5	4	5	11
		Ges	2	3	9	13	9	7	8	8	13
English Speaking Cultures	BA FWmP KF	M	5	3	3	18	13	6	8	8	9
		W	18	18	12	33	34	24	38	27	26
		Ges	23	21	15	51	47	30	46	35	35
English Speaking Cultures	BA FWmP PF	M	14	5	8	16	16	7	15	8	11
		W	28	24	17	54	47	36	52	35	46
		Ges	42	29	25	70	63	43	67	43	57
English Speaking Cultures	BA LA Gym/OS LF	M	23	12	18	23	19	37	38	33	25
		W	29	37	40	59	66	67	53	58	46
		Ges	52	49	58	82	85	104	91	91	71
English Speaking Cultures	M.Ed.Inkl.P/SP EF	M									2
		W			3	1	2	2	2	2	5
		Ges			3	1	2	2	2	2	7
English Speaking Cultures	M.Ed.Ber. LF	M			1	2	1		1		2
		W				1					
		Ges			1	3	1		1		2
English Speaking Cultures	M.Ed.Grund EF	M						1			
		W					2			3	1
		Ges					2	1		3	1
English Speaking Cultures	M.Ed.Grund UF	M							1		
		W					5	3	2	7	3
		Ges					5	3	3	7	3
English Speaking Cultures	M.Ed.Gym/OS LF	M			2	5	4	8	10	6	5
		W			10	11	20	19	19	28	20
		Ges			12	16	24	27	29	34	25
E-SC	Master	M							3	9	18
		W							23	23	20
		Ges							26	32	38
Frankoromanist./Franzö.	BA FWmP KF	M	5	5	2	2	4	2		1	1
		W	15	10	11	19	6	2	9	2	5
		Ges	20	15	13	21	10	4	9	3	6
Frankoromanist./Franzö.	BA FWmP PF	M	1	1	3	1	2	1		2	1
		W	10	5	6	8	8	8	6	6	5
		Ges	11	6	9	9	10	9	6	8	6
Frankoromanist./Franzö.	BA LA Gym/OS LF	M	6	4	7	12	7	8	9	5	5
		W	38	29	43	65	44	49	22	33	21
		Ges	44	33	50	77	51	57	31	38	26
Frankoromanist./Franzö.	M.Ed.Gym/OS LF	M					1	5	4	2	2
		W			5	23	19	10	18	20	18
		Ges			5	23	20	15	22	22	20

Fortsetzung: Studienfälle im 1. Fachsemester

Studiengang	Abschluss		WS 12/13	WS 13/14	WS 14/15	WS 15/16	WS 16/17	WS 17/18	WS 18/19	WS 19/20	WS 20/21
Hispanistik/Spanisch	BA FWmP KF	M	2	5		2	1		1	4	3
		W	6	4	7	5	7	8	8	6	3
		Ges	8	9	7	7	8	8	9	10	6
Hispanistik/Spanisch	BA FWmP PF	M	5	1	2		3	5	2	1	4
		W	16	2	10	6	8	3	4	3	7
		Ges	21	3	12	6	11	8	6	4	11
Hispanistik/Spanisch	BA LA Gym/OS LF	M	6	7	11	6	11	14	9	7	13
		W	23	28	33	30	32	40	29	32	32
		Ges	29	35	44	36	43	54	38	39	45
Hispanistik/Spanisch	M.Ed.Gym/OS LF	M			5	3	4	4	5	6	3
		W			9	14	15	13	12	12	15
		Ges			14	17	19	17	17	18	18
Language Sciences	Master	M	1			2		2	2	1	
		W	9	6	10	12	7	6	3		1
		Ges	10	6	10	14	7	8	5	1	1
Linguistik	BA FWmP KF	M	5	4	7	4	12	4	2	7	6
		W	13	14	19	26	18	20	27	5	13
		Ges	18	18	26	30	30	24	29	12	19
Linguistik	BA FWmP PF	M	6	6	2	10	9	2	3	9	3
		W	17	20	26	26	17	28	15	28	25
		Ges	23	26	28	36	26	30	18	37	28
Romanistik International	Master	M							1	2	
		W							2	3	1
		Ges							3	5	1
Transnat.Literaturwiss.	Master	M	3	2	4	2	5	1	3	3	1
		W	12	15	15	18	15	14	9	8	4
		Ges	15	17	19	20	20	15	12	11	5
Fachbereich 10		M	222	176	174	224	222	223	220	216	185
		W	757	710	738	940	810	798	775	765	697
		Ges	979	886	912	1164	1032	1021	995	981	882



5. Studienfalkohorten bis zum WS 18/19

English Speaking C. BA BiPeB EF	Fachsemester								
	Abbruch oder Wechsel in RSZ						>RSZ		
	1	2	3	4	5	6	7	8	9
Kohorte 13/14	7	5	5	5	4	4			
Schwund in %		29%	29%	29%	43%	43%	100%	100%	100%
Kohorte 14/15	4	1	1	1	1	1			
Schwund in %		75%	75%	75%	75%	75%	100%	100%	100%
Kohorte 15/16	13	10	5	5	4	3			
Schwund in %		23%	62%	62%	69%	77%	92%	92%	100%
Kohorte 16/17	8	9	7	6	6	6			
Schwund in %		-13%	13%	25%	25%	25%	50%	50%	100%
Kohorte 17/18	6	6	6	5	5	5			
Schwund in %				17%	17%	17%	100%		
Kohorte 18/19	3	2	2	2	2				
Schwund in %		33%	33%	33%	33%				

English Speaking C. BA FWmP KF	Fachsemester								
	Abbruch oder Wechsel in RSZ						>RSZ		
	1	2	3	4	5	6	7	8	9
Kohorte 13/14	21	21	18	20	15	16			
Schwund in %			14%	5%	29%	24%	33%	38%	76%
Kohorte 14/15	15	15	15	15	15	16			
Schwund in %						-7%	15	15	4
Kohorte 15/16	51	47	31	31	28	27			
Schwund in %		8%	39%	39%	45%	47%	61%	67%	78%
Kohorte 16/17	47	45	25	26	24	23			
Schwund in %		4%	47%	45%	49%	51%	66%	66%	81%
Kohorte 17/18	30	24	20	20	18	16			
Schwund in %		20%	33%	33%	40%	47%	50%		
Kohorte 18/19	46	39	28	26	24				
Schwund in %		15%	39%	43%	48%				

English Speaking C. BA FWmP PF	Fachsemester								
	Abbruch oder Wechsel in RSZ						>RSZ		
	1	2	3	4	5	6	7	8	9
Kohorte 13/14	29	27	23	22	20	18			
Schwund in %		7%	21%	24%	31%	14%	38%	48%	71%
Kohorte 14/15	25	20	13	12	9	8			
Schwund in %		20%	48%	52%	64%	68%	76%	80%	96%
Kohorte 15/16	70	53	35	30	25	24			
Schwund in %		24%	50%	57%	64%	66%	74%	77%	87%
Kohorte 16/17	63	52	36	30	26	24			
Schwund in %		17%	43%	52%	59%	62%	68%	73%	81%
Kohorte 17/18	43	37	24	23	17	15			
Schwund in %		14%	44%	47%	60%	65%	65%		
Kohorte 18/19	67	59	45	37	29				
Schwund in %		12%	33%	45%	57%				

English Speaking C. BA LA	Fachsemester								
	Abbruch oder Wechsel in RSZ						>RSZ		
	1	2	3	4	5	6	7	8	9
Kohorte 13/14	49	49	44	45	45	39			
Schwund in %			10%	8%	8%	20%	41%	43%	61%
Kohorte 14/15	58	61	60	58	53	45			
Schwund in %		-5%	-3%		9%	22%	53%	57%	79%
Kohorte 15/16	82	83	70	69	59	59			
Schwund in %		-1%	15%	16%	28%	28%	41%	46%	68%
Kohorte 16/17	85	80	67	65	60	60			
Schwund in %		6%	21%	24%	29%	29%	51%	52%	66%
Kohorte 17/18	104	103	91	86	79	68			
Schwund in %		1%	13%	17%	24%	35%	41%		
Kohorte 18/19	91	86	65	64	52				
Schwund in %		5%	29%	30%	43%				

Fortsetzung: Studienfallkohorten

Englisch	Fachsemester						
	<= RSZ				>RSZ		
	1	2	3	4	5	6	7
M. Ed Gy/OS							
Kohorte 14/15	12	16	16	14	7	4	3
Schwund in %		-33%	-33%	-17%	42%	67%	75%
Kohorte 15/16	16	22	22	22	16	11	4
Schwund in %		-38%	-38%	-38%		31%	75%
Kohorte 16/17	24	34	31	28	16	8	4
Schwund in %		-42%	-29%	-17%	33%	67%	83%
Kohorte 17/18	27	31	31	31	19	13	11
Schwund in %		-15%	-15%	-15%	30%	52%	59%
Kohorte 18/19	29	32	30	29	21		
Schwund in %		-10%	-3%		28%		

Frankoromanist	Fachsemester								
	Abbruch oder Wechsel in RSZ						>RSZ		
	1	2	3	4	5	6	7	8	9
BA FWMP KF									
Kohorte 13/14	5	5	3	4	4	3	1	1	1
Schwund in %			40%	20%	20%	40%	80%	80%	80%
Kohorte 14/15	13	10	5	5	4	4	2	2	2
Schwund in %		23%	62%	62%	69%	69%	85%	85%	
Kohorte 15/16	21	17	9	9	5	5	4	3	1
Schwund in %		19%	57%	57%	76%	76%	81%	86%	95%
Kohorte 16/17	10	11	7	6	4	4	4	4	3
Schwund in %		-10%	30%	40%	60%	60%	60%	60%	70%
Kohorte 17/18	4	5	4	3	2	2	2		
Schwund in %		-25%		25%	50%	50%	50%		
Kohorte 18/19	9	7	6	5	3				
Schwund in %		22%	33%	44%	67%				

Frankoromanist	Fachsemester								
	Abbruch oder Wechsel in RSZ						>RSZ		
	1	2	3	4	5	6	7	8	9
BA FWMP PF									
Kohorte 13/14	6	5	1	1	1	1	1	1	
Schwund in %		17%	83%	83%	83%	80%	80%	80%	100%
Kohorte 14/15	9	7	4	2	1	1	1	1	1
Schwund in %		22%	56%	78%	89%	89%	89%	89%	89%
Kohorte 15/16	9	7	2	1	1	2	1	1	
Schwund in %		22%	78%	89%	89%	78%	89%	89%	100%
Kohorte 16/17	10	9	7	7	4	4	3	3	2
Schwund in %		10%	30%	30%	60%	60%	70%	70%	80%
Kohorte 17/18	9	7	3	3	4	3	3		
Schwund in %		22%	67%	67%	56%	67%	67%		
Kohorte 18/19	6	5	2	2	1				
Schwund in %		17%	67%	67%	83%				

Frankoromanist	Fachsemester								
	Abbruch oder Wechsel in RSZ						>RSZ		
	1	2	3	4	5	6	7	8	9
BA LA									
Kohorte 13/14	33	32	27	25	24	23	14	13	5
Schwund in %		3%	18%	24%	27%	30%	58%	61%	85%
Kohorte 14/15	50	43	37	35	25	23	15	12	4
Schwund in %		14%	26%	30%	50%	54%	70%	76%	92%
Kohorte 15/16	77	68	48	43	37	35	25	23	11
Schwund in %		12%	38%	44%	52%	55%	68%	70%	86%
Kohorte 16/17	51	47	36	36	27	28	21	16	9
Schwund in %		8%	29%	29%	47%	45%	59%	69%	82%
Kohorte 17/18	57	50	43	40	35	34	30		
Schwund in %		12%	25%	30%	39%	40%	47%		
Kohorte 18/19	31	29	22	21	19				
Schwund in %		6%	29%	32%	39%				

Fortsetzung: Studienfallkohorten

Frankoromanistik M. Ed Gy/OS	Fachsemester						
	<= RSZ				>RSZ		
	1	2	3	4	5	6	7
Kohorte 15/16	23	27	23	23	13	6	2
Schwund in %		-17%			43%	74%	91%
Kohorte 16/17	20	25	21	19	16	6	2
Schwund in %		-25%	-5%	5%	20%	70%	90%
Kohorte 17/18	15	17	16	16	13	4	2
Schwund in %		-13%	-7%	-7%	13%	73%	87%
Kohorte 18/19	22	24	20	20	17		
Schwund in %		-9%	9%	9%	23%		

Germanistik/Deutsch BA BiPeB EF	Fachsemester								
	Abbruch oder Wechsel in RSZ						>RSZ		
	1	2	3	4	5	6	7	8	9
Kohorte 13/14	36	36	30	28	20	18	7	4	2
Schwund in %			17%	22%	44%	50%	81%	89%	94%
Kohorte 14/15	46	44	39	36	34	29	12	10	5
Schwund in %		4%	15%	22%	26%	37%	74%	78%	89%
Kohorte 15/16	48	47	39	35	32	33	14	12	2
Schwund in %		2%	19%	27%	33%	31%	71%	75%	96%
Kohorte 16/17	54	53	47	46	42	40	23	15	10
Schwund in %		2%	13%	15%	22%	26%	57%	72%	81%
Kohorte 17/18	59	57	47	46	43	41	20		
Schwund in %		3%	20%	22%	27%	31%	66%		
Kohorte 18/19	44	42	39	38	35				
Schwund in %		5%	11%	14%	20%				

Germanistik/Deutsch BA BiPeB UF	Fachsemester								
	Abbruch oder Wechsel in RSZ						>RSZ		
	1	2	3	4	5	6	7	8	9
Kohorte 13/14	121	111	114	110	108	99	34	23	14
Schwund in %		8%	6%	9%	11%	18%	72%	81%	88%
Kohorte 14/15	111	105	97	93	83	81	32	30	15
Schwund in %		5%	13%	16%	25%	27%	71%	73%	86%
Kohorte 15/16	115	117	104	99	96	89	36	32	14
Schwund in %		-2%	10%	14%	17%	23%	69%	72%	88%
Kohorte 16/17	130	125	119	113	109	108	60	54	33
Schwund in %		4%	8%	13%	16%	17%	54%	58%	75%
Kohorte 17/18	130	129	123	121	116	110	46		
Schwund in %		1%	5%	7%	11%	15%	65%		
Kohorte 18/19	123	117	110	98	94				
Schwund in %		5%	11%	20%	24%				

Germanistik BA FWmP KF	Fachsemester								
	Abbruch oder Wechsel in RSZ						>RSZ		
	1	2	3	4	5	6	7	8	9
Kohorte 13/14	29	31	25	23	22	19	10	8	3
Schwund in %		-7%	14%	21%	24%	34%	66%	72%	90%
Kohorte 14/15	23	27	20	19	19	18	11	9	4
Schwund in %		-17%	13%	17%	17%	22%	52%	61%	83%
Kohorte 15/16	39	36	30	30	26	25	19	17	11
Schwund in %		8%	23%	23%	33%	36%	51%	56%	72%
Kohorte 16/17	34	32	32	22	22	22	17	17	9
Schwund in %		6%	6%	35%	35%	35%	50%	50%	74%
Kohorte 17/18	39	34	35	32	27	23	21		
Schwund in %		13%	10%	18%	31%	41%	46%		
Kohorte 18/19	33	29	24	28	27				
Schwund in %		12%	27%	15%	18%				

Fortsetzung: Studienfallkohorten

Germanistik BA FWmP PF	Fachsemester								
	Abbruch oder Wechsel in RSZ						>RSZ		
	1	2	3	4	5	6	7	8	9
Kohorte 13/14	52	50	43	42	37	33	27	23	15
Schwund in %		4%	17%	19%	29%	37%	48%	56%	71%
Kohorte 14/15	61	56	47	47	45	43	23	22	17
Schwund in %		8%	23%	23%	26%	30%	62%	64%	72%
Kohorte 15/16	58	56	43	39	38	39	25	21	11
Schwund in %		3%	26%	33%	34%	33%	57%	64%	81%
Kohorte 16/17	61	58	47	41	36	34	26	21	15
Schwund in %		5%	23%	33%	41%	44%	57%	66%	75%
Kohorte 17/18	64	58	36	36	32	30	21		
Schwund in %		9%	44%	44%	50%	53%	67%		
Kohorte 18/19	57	53	40	36	30				
Schwund in %		7%	30%	37%	47%				

Germanistik BA LA	Fachsemester								
	Abbruch oder Wechsel in RSZ						>RSZ		
	1	2	3	4	5	6	7	8	9
Kohorte 13/14	95	88	82	79	70	63	35	28	11
Schwund in %		7%	14%	17%	26%	34%	63%	71%	88%
Kohorte 14/15	94	90	87	86	81	76	40	36	18
Schwund in %		4%	7%	9%	14%	19%	57%	62%	81%
Kohorte 15/16	112	115	107	104	89	85	54	45	25
Schwund in %		-3%	4%	7%	21%	24%	52%	60%	78%
Kohorte 16/17	95	94	83	83	73	72	47	40	35
Schwund in %		1%	13%	13%	23%	24%	51%	58%	63%
Kohorte 17/18	109	108	96	94	85	78	53		
Schwund in %		1%	12%	14%	22%	28%	51%		
Kohorte 18/19	100	90	82	73	66				
Schwund in %		10%	18%	27%	34%				

Germanistik Master	Fachsemester								
	<=RSZ				> RSZ/Abgang wg. Abschluß				
	1	2	3	4	5	6	7	8	9
Kohorte 13/14	31	26	23	23	20	10	8	6	3
Schwund in %		16%	26%	26%	35%	68%	74%	81%	90%
Kohorte 14/15	17	23	23	23	19	14	7	4	
Schwund in %		-35%	-35%	-35%	-12%	18%	59%	76%	100%
Kohorte 15/16	18	15	15	13	12	6	3	2	2
Schwund in %		17%	17%	28%	33%	67%	83%	89%	89%
Kohorte 16/17	7	8	8	7	6	4	5	4	3
Schwund in %		-14%	-14%		14%	43%	29%	43%	57%
Kohorte 17/18	7	7	7	7	5	2	1		
Schwund in %					29%	71%	86%		
Kohorte 18/19	14	15	14	14	13				
Schwund in %		-7%			7%				

Germanistik M. Ed Grund EF	Fachsemester						
	<= RSZ				>RSZ		
	1	2	3	4	5	6	7
Kohorte 15/16	20	22	22	22	11	5	1
Schwund in %		-10%	-10%	-10%	45%	75%	95%
Kohorte 16/17	11	12	12	12	10	4	
Schwund in %		-9%	-9%	-9%	9%	64%	100%
Kohorte 17/18	14	17	17	17	11	10	5
Schwund in %		-21%	-21%	-21%	21%	29%	64%
Kohorte 18/19	24	29	29	29	20		
Schwund in %		-21%	-21%	-21%	17%		

Germanistik M. Ed Grund UF	Fachsemester						
	<= RSZ				>RSZ		
	1	2	3	4	5	6	7
Kohorte 14/15	30	31	31	31	13	5	1
Schwund in %		-3%	-3%	-3%	57%	83%	97%
Kohorte 15/16	38	43	40	40	24	17	13
Schwund in %		-13%	-5%	-5%	37%	55%	66%
Kohorte 16/17	36	46	43	44	21	9	2
Schwund in %		-28%	-19%	-22%	42%	75%	94%
Kohorte 17/18	38	35	35	33	20	13	7
Schwund in %		8%	8%	13%	47%	66%	82%
Kohorte 18/19	41	41	41	41	20		
Schwund in %					51%		

Germanistik M. Ed IP/SP UF	Fachsemester						
	<= RSZ				>RSZ		
	1	2	3	4	5	6	7
Kohorte 14/15	36	36	37	35	21	13	8
Schwund in %			-3%	3%	42%	64%	78%
Kohorte 15/16	74	84	81	80	41	20	13
Schwund in %		-14%	-9%	-8%	45%	73%	82%
Kohorte 16/17	51	51	50	50	32	18	3
Schwund in %			2%	2%	37%	65%	94%
Kohorte 17/18	29	31	32	31	24	17	12
Schwund in %		-7%	-10%	-7%	17%	41%	59%
Kohorte 18/19	22	23	23	23	17		
Schwund in %		-5%	-5%	-5%	23%		

Fortsetzung: Studienfallkohorten

Germanistik M. Ed Gy/OS	Fachsemester						
	<= RSZ				>RSZ		
	1	2	3	4	5	6	7
Kohorte 14/15	36	34	32	31	17	10	4
Schwund in %		6%	11%	14%	53%	72%	89%
Kohorte 15/16	48	53	48	45	19	10	6
Schwund in %		-10%		6%	60%	79%	88%
Kohorte 16/17	49	58	59	54	34	20	7
Schwund in %		-18%	-20%	-10%	31%	59%	86%
Kohorte 17/18	58	62	62	58	34	21	18
Schwund in %		-7%	-7%		41%	64%	69%
Kohorte 18/19	55	59	59	61	41		
Schwund in %		-7%	-7%	-11%	25%		

Hispanistik BA FWmP KF	Fachsemester								
	Abbruch oder Wechsel in RSZ						>RSZ		
	1	2	3	4	5	6	7	8	9
Kohorte 13/14	9	7	5	4	3	2	1		
Schwund in %		22%	44%	56%	67%	78%	89%	100%	100%
Kohorte 14/15	7	4	4	4	3	2	2	2	1
Schwund in %		43%	43%	43%	57%	71%	71%	71%	86%
Kohorte 15/16	7	6	5	3	3	3	2	2	1
Schwund in %		14%	29%	57%	57%	57%	71%	71%	86%
Kohorte 16/17	8	8	7	7	6	7	5	4	3
Schwund in %			13%	13%	25%	13%	38%	50%	63%
Kohorte 17/18	8	6	4	4	5	2	1		
Schwund in %		25%	50%	50%	38%	75%	88%		
Kohorte 18/19	9	7	2	3	2				
Schwund in %		22%	78%	67%	78%				

Hispanistik BA FWmP PF	Fachsemester								
	Abbruch oder Wechsel in RSZ						>RSZ		
	1	2	3	4	5	6	7	8	9
Kohorte 13/14	3	1	1	1	1	1	1	1	1
Schwund in %		67%	67%	67%	67%	89%	89%	89%	89%
Kohorte 14/15	12	12	6	5	5	5	4	4	3
Schwund in %			50%	58%	58%	58%	67%	67%	75%
Kohorte 15/16	6	5	4	3	2	2	1	1	1
Schwund in %		17%	33%	50%	67%	67%	83%	83%	83%
Kohorte 16/17	11	11	7	6	6	5	3	2	1
Schwund in %			36%	45%	45%	55%	73%	82%	91%
Kohorte 17/18	8	7	3	2	2	1			
Schwund in %		13%	63%	75%	75%	88%	100%		
Kohorte 18/19	6	7	6	6	5				
Schwund in %		-17%			17%				

Hispanistik BA LA	Fachsemester								
	Abbruch oder Wechsel in RSZ						>RSZ		
	1	2	3	4	5	6	7	8	9
Kohorte 13/14	35	31	25	25	22	21	14	14	8
Schwund in %		11%	29%	29%	37%	40%	60%	60%	77%
Kohorte 14/15	44	40	38	34	31	30	16	16	7
Schwund in %		9%	14%	23%	30%	32%	64%	64%	84%
Kohorte 15/16	36	38	28	28	24	22	16	15	11
Schwund in %		-6%	22%	22%	33%	39%	56%	58%	69%
Kohorte 16/17	43	42	38	38	28	27	16	15	8
Schwund in %		2%	12%	12%	35%	37%	63%	65%	81%
Kohorte 17/18	54	52	42	37	32	30	23		
Schwund in %		4%	22%	31%	41%	44%	57%		
Kohorte 18/19	38	33	27	26	25				
Schwund in %		13%	29%	32%	34%				

Fortsetzung: Studienfallkohorten

Hispanistik M. Ed Gy/OS	Fachsemester						
	<= RSZ				>RSZ		
	1	2	3	4	5	6	7
Kohorte 14/15	14	12	12	11	6	8	3
Schwund in %		14%	14%	21%	57%	43%	79%
Kohorte 15/16	17	18	17	17	11	8	2
Schwund in %		-6%			35%	53%	88%
Kohorte 16/17	19	18	19	18	14	8	2
Schwund in %		5%		5%	26%	58%	89%
Kohorte 17/18	17	20	19	17	10	7	4
Schwund in %		-18%	-12%		41%	59%	76%
Kohorte 18/19	17	17	16	15	13		
Schwund in %			6%	12%	24%		

Language Sciences Master	Fachsemester								
	<=RSZ				> RSZ/Abgang wg. Abschluß				
	1	2	3	4	5	6	7	8	9
Kohorte 13/14	6	6	6	6	6	6	4	3	1
Schwund in %							33%	50%	83%
Kohorte 14/15	10	7	5	5	4	3	1		
Schwund in %		30%	50%	50%	60%	70%	90%	100%	100%
Kohorte 15/16	12	10	10	10	8	4	1	1	
Schwund in %		17%	17%	17%	33%	67%	92%	92%	100%
Kohorte 16/17	7	7	5	5	5	5	2	2	1
Schwund in %			29%	29%	29%	29%	71%	71%	86%
Kohorte 17/18	8	8	6	5	5	4	3		
Schwund in %			25%	38%	38%	50%	63%		
Kohorte 18/19	5	5	5	5	3				
Schwund in %					40%				

Linguistik BA FWmp KF	Fachsemester								
	Abbruch oder Wechsel in RSZ						>RSZ		
	1	2	3	4	5	6	7	8	9
Kohorte 13/14	18	16	13	13	11	11	8	8	4
Schwund in %		11%	28%	28%	39%	39%	56%	56%	78%
Kohorte 14/15	26	24	21	21	15	12	8	8	3
Schwund in %		8%	19%	19%	42%	54%	69%	69%	88%
Kohorte 15/16	30	24	13	11	11	10	7	8	6
Schwund in %		20%	57%	63%	63%	67%	77%	73%	80%
Kohorte 16/17	30	25	15	13	8	7	5	6	4
Schwund in %		17%	50%	57%	73%	77%	83%	80%	87%
Kohorte 17/18	24	21	10	10	9	10	9		
Schwund in %		13%	58%	58%	63%	58%	63%		
Kohorte 18/19	29	25	17	15	13				
Schwund in %		14%	41%	48%	55%				

Linguistik BA FWmp PF	Fachsemester								
	Abbruch oder Wechsel in RSZ						>RSZ		
	1	2	3	4	5	6	7	8	9
Kohorte 13/14	26	20	14	13	12	14	9	9	6
Schwund in %		23%	46%	50%	54%	22%	50%	50%	67%
Kohorte 14/15	28	25	12	12	11	11	6	6	3
Schwund in %		11%	57%	57%	61%	61%	79%	79%	89%
Kohorte 15/16	36	34	28	27	25	23	20	17	14
Schwund in %		6%	22%	25%	31%	36%	44%	53%	61%
Kohorte 16/17	26	26	17	17	14	14	14	12	9
Schwund in %			35%	35%	46%	46%	46%	54%	65%
Kohorte 17/18	30	23	25	22	21	20	17		
Schwund in %		23%	17%	27%	30%	33%	43%		
Kohorte 18/19	18	15	12	13	11				
Schwund in %		17%	33%	28%	39%				

Fortsetzung: Studienfallkohorten

Transnat. Literaturwiss. Master	Fachsemester								
	<=RSZ				> RSZ/Abgang wg. Abschluß				
	1	2	3	4	5	6	7	8	9
Kohorte 13/14	17	14	11	10	10	10	8	4	2
Schwund in %		18%	35%	41%	41%	41%	53%	76%	88%
Kohorte 14/15	19	22	18	16	13	10	3	3	1
Schwund in %		-16%	5%	16%	32%	47%	84%	84%	95%
Kohorte 15/16	20	23	19	18	17	13	8	6	3
Schwund in %		-15%	5%	10%	15%	35%	60%	70%	85%
Kohorte 16/17	14	15	12	11	10	6	2	2	1
Schwund in %		-7%	14%	21%	29%	57%	86%	86%	93%
Kohorte 17/18	15	16	12	11	10	9	9		
Schwund in %		-7%	20%	27%	33%	40%	40%		
Kohorte 18/19	12	13	13	13	13				
Schwund in %		-8%	-8%	-8%	-8%				

6. Abschlussprüfungen im Prüfungsjahr 2020 (01.10.2019-30.09.2020)

Fach	Abschluss	WS 19/20			SoSe 20			Prüfungsjahr 2020		
		M	W	Ges	M	W	Ges	M	W	Ges
Germanistik/Deutsch	BA BiPEb 1. UF	3	32	35	1	16	17	4	48	52
Germanistik/Deutsch	BA BiPEb 2. UF	3	13	16	2	11	13	5	24	29
Germanistik/Deutsch	BA BiPEb EF	2	18	20	5	9	14	7	27	34
Germanistik/Deutsch	BA FWmP PF	2	18	20		3	3	2	21	23
Germanistik/Deutsch	BA FWmP KF	2	7	9	1	9	10	3	16	19
Germanistik/Deutsch	BA LA Gym/OS 1.F.	6	22	28	2	5	7	8	27	35
Germanistik/Deutsch	BA LA Gym/OS 2.F.	1	8	9		4	4	1	12	13
Germanistik / Deutsch	M.Ed.Grund alt 1.F.		1	1					1	1
Germanistik / Deutsch	M.Ed.Grund 1.UF		11	11	3	19	22	3	30	33
Germanistik / Deutsch	M.Ed.Grund 2.UF					2	2		2	2
Germanistik / Deutsch	M.Ed.Grund EF	3	1	4		11	11	3	12	15
Germanistik / Deutsch	M.Ed.Gy/OS 1.LF	4	11	15		10	10	4	21	25
Germanistik / Deutsch	M.Ed.Gy/OS 2.LF		1	1	1	4	5	1	5	6
Germanistik / Deutsch	M.Ed.InkIPä 2.UF	2	6	8	2	13	15	4	19	23
English-Speaking Cultures	BA BiPEb 2. UF		3	3		1	1		4	4
English-Speaking Cultures	BA BiPEb EF		1	1		2	2		3	3
English-Speaking Cultures	BA FWmP PF	1	6	7	3	4	7	4	10	14
English-Speaking Cultures	BA FWmP KF	3	3	6		5	5	3	8	11
English-Speaking Cultures	BA LA Gym/OS 1.F.	4	21	25	1	8	9	5	29	34
English-Speaking Cultures	BA LA Gym/OS 2.F.	1	7	8				1	7	8
English-Speaking Cult.	M.Ed.Grund 2.UF					3	3		3	3
English-Speaking Cult.	M.Ed.Grund EF					1	1		1	1
English-Speaking Cult.	M.Ed.Gy/OS 1.LF	5	6	11	2	9	11	7	15	22
English-Speaking Cult.	M.Ed.Gy/OS 2.LF	1	2	3	1	4	5	2	6	8
Frankoromanistik/Französ.	BA FWmP PF		1	1		1	1		2	2
Frankoromanistik/Französ.	BA LA Gym/OS 1.F.	1	5	6	2	2	4	3	7	10
Frankoromanistik/Französ.	BA LA Gym/OS 2.F.		2	2		1	1		3	3
Frankoroman./Französisch	M.Ed.Gy/OS 1.LF	1	3	4	1	4	5	2	7	9
Frankoroman./Französisch	M.Ed.Gy/OS 2.LF					2	2		2	2
Language Sciences	Master		2	2		3	3		5	5
Linguistik / Language Sciences	BA FWmP PF	3	3	6	1		1	4	3	7
Linguistik / Language Sciences	BA FWmP KF	2	3	5	3	1	4	5	4	9
Hispanistik/Spanisch	BA FWmP PF		2	2					2	2
Hispanistik/Spanisch	BA FWmP KF		1	1		1	1		2	2
Hispanistik/Spanisch	BA LA Gym/OS 1.F.		1	1		4	4		5	5
Hispanistik/Spanisch	BA LA Gym/OS 2.F.		4	4		1	1		5	5
Hispanistik / Spanisch	M.Ed.Gy/OS 1.LF		4	4	1		1	1	4	5
Hispanistik / Spanisch	M.Ed.Gy/OS 2.LF				2	1	3	2	1	3
Transnat. Literaturwiss.	Master	1	7	8		3	3	1	10	11
FB Gesamt		51	236	287	34	177	211	85	413	498

7. Absolventen: Studiendauer und Alter im Prüfungsjahr 2020

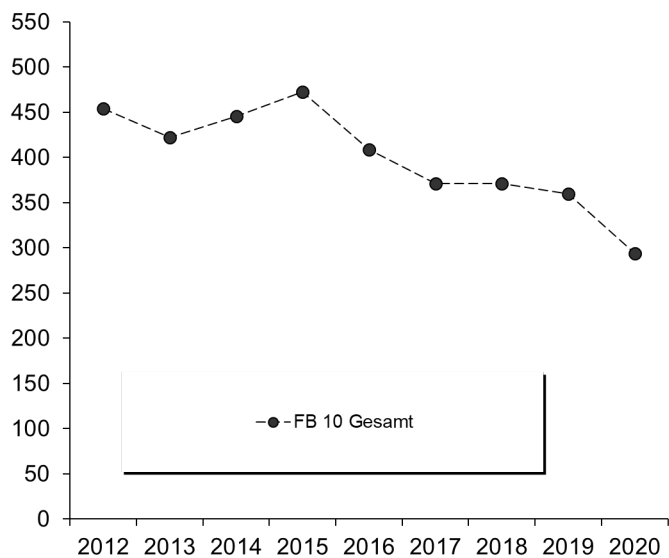
Fach	Abschluss	Anz	Studiendauer		Alter	
			MW	Median	MW	Median
Germanistik/Deutsch	BA BiPEb 1. UF	52	7,42	7	24,37	23,8
Germanistik/Deutsch	BA FWmP PF	23	8,74	9	24,38	24,42
Germanistik/Deutsch	BA LA Gym/OS 1.F.	35	8,43	7	26,87	24,81
Germanistik/Deutsch	1 Fach MEd. alt	1	4	4	39,53	39,53
Germanistik/Deutsch	1 Fach MEd. Grund	33	5,06	5	28,21	26,48
Germanistik/Deutsch	1 Fach MEd. Gy/OS	25	4,52	4	28,42	27,12
English-Speaking-Cultures	BA FWmP PF	14	10,29	9,5	26,69	24,86
English-Speaking Cultures	BA LA Gym/OS 1.F.	34	9,35	9	26,45	25,29
English-Speaking-Cultures	1 Fach MEd. Gy/OS	22	5,09	5	28,41	28,4
Frankoromanistik/Französisch	BA FWmP PF	2	8,5	8,5	23,98	23,98
Frankoromanistik/Französisch	BA LA Gym/OS 1.F.	10	8,3	8,5	27,11	23,98
Frankoromanistik/Französisch	1 Fach MEd. Gy/OS	9	5	5	29,95	28,49
Hispanistik/Spanisch	BA FWmP PF	2	9	9	25,43	25,43
Hispanistik/Spanisch	BA LA Gym/OS 1.F.	5	6,2	6	28,6	30,11
Hispanistik/Spanisch	1 Fach MEd. Gy/OS	5	6,6	6	27,4	27,53
Language Sciences	Master	5	6,4	6	27,06	26,91
Linguistik/Language Sciences	BA FWmP PF	7	10,86	9	25,54	25,17
Transnat. Literaturwiss.	Master	11	9	9	29,46	29,46

8. Absolventen im Zeitverlauf vom Prüfungsjahr 2012-20

Fach	Abschluss		2012	2013	2014	2015	2016	2017	2018	2019	2020
Germanistik/Deutsch	BA BiPEb 1. UF	M				5	4	6	6	4	4
		W			7	28	43	44	26	41	48
		Ges			7	33	47	50	32	45	52
Germanistik/Deutsch	BA FWmP PF	M				3	4	3	4	8	2
		W			5	20	26	21	20	25	21
		Ges			5	23	30	24	24	33	23
Germanistik/Deutsch	BA LA Gym/OS 1.F.	M			3	4	15	13	16	15	8
		W			10	35	37	42	44	51	27
		Ges			13	39	52	55	60	66	35
Germanistik/Deutsch	1. F. Master Ed. Alt	M	5	7	16	17	10	4	4	1	
		W	69	74	81	94	55	24	21	7	
		Ges	74	81	97	111	65	28	25	8	
Germanistik/Deutsch	1. F. Master Ed. Grui	M							3	5	3
		W							31	27	30
		Ges							34	32	33
Germanistik/Deutsch	1. F. Master Ed. Gy/t	M							7	15	4
		W							21	23	21
		Ges							28	38	25
English-Speaking-Cultures	BA FWmP PF	M				2	1	4	1	1	4
		W				5	10	15	12	15	10
		Ges				7	11	19	13	16	14
English-Speaking-Cultures	BA LA Gym/OS 1.F.	M			1	2	2	11	10	9	5
		W			2	16	16	22	20	27	29
		Ges			3	18	18	33	30	36	34
English-Speaking-Cultures	M.Ed.GY/OS 1.LF	M						1	3	3	7
		W						2	4	12	10
		Ges						2	5	15	13
Frankoromanistik/Französ.	BA FWmP PF	M					1		1		
		W					8	2	1	4	2
		Ges					9	2	2	4	2
Frankoromanistik/Französ.	BA LA Gym/OS 1.F.	M						1	4	3	3
		W			1	18	10	14	8	8	7
		Ges			1	18	10	15	12	11	10
Frankoromanistik/Französ.	M.Ed.GY/OS 1.LF	M							1	1	2
		W						2	7	12	10
		Ges						2	7	13	11

Fortsetzung: Absolventen im Zeitverlauf

Fach	Abschluss		2012	2013	2014	2015	2016	2017	2018	2019	2020
Language Sciences	Master	M		1	2	2			2	1	
		W	2	4	3	8	4	3	6	4	5
		Ges	2	5	5	10	4	3	8	5	5
Linguistik	BA FWmP PF	M					1		2		4
		W				6	7	6	9	3	3
		Ges				6	8	6	11	3	7
Hispanistik/Spanisch	BA FWmP PF	M						1		3	
		W				2	1		2	1	2
		Ges				2	1	1	2	4	2
Hispanistik/Spanisch	BA LA Gym/OS 1.F.	M				3	4	2	3	2	
		W				9	9	6	6	6	5
		Ges				12	13	8	9	8	5
Hispanistik/Spanisch	M.Ed.GY/OS 1.LF	M					2		3	3	1
		W					1	3	5	6	4
		Ges					3	3	8	9	5
Transnat. Literaturwiss.	Master	M	1	4	2	2	3	2	2	2	1
		W	3	12	13	13	5	17	16	12	10
		Ges	4	16	15	15	8	19	18	14	11
FB 10 Gesamt		M	81	76	70	84	66	67	82	79	48
		W	373	346	376	389	343	304	289	281	246
		Ges	454	422	446	473	409	371	371	360	294



L. Fachbereich 11

1. Studienfälle nach Fachsemestern im WS 20/21

Studiengang	Abschluss	G	1	2	3	4	5	6	7	8	9	10	11	12	13	14	>14	Ges	RSZ
Berufspädagogik Pflegewissenschaft	Master	M	2		1		1											4	3
Berufspädagogik Pflegewissenschaft	Master	W	3	4	13		5	2	1	1								29	20
		Ges	5	4	14		6	2	1	1								33	23
Community and Family Health Nursing	Master	M	1															1	1
Community and Family Health Nursing	Master	W	6		7	2	6		2				1					24	15
		Ges	7		7	2	6		2				1					25	16
Epidemiologie	Master	M	4		2		1		1									8	6
Epidemiologie	Master	W	17		5		8	1	2			1						34	22
		Ges	21		7		9	1	3			1						42	28
Klinische Psychologie	Master	M			3	2	6		3	1	1				2			18	5
Klinische Psychologie	Master	W	2	1	24	2	29	1	16	4	3	2	2	1			1	90	29
		Ges	2	1	27	4	35	1	19	5	4	2	2	1	2	1	1	108	34
Pflegewissenschaft-Dual	BA VF	M						3		3		3		1				11	3
Pflegewissenschaft-Dual	BA VF	W		2		7		22	3	13		14	1	3	2		5	72	31
		Ges		2		7		25	3	16		17	1	4	2	1	5	83	34
Pflegewissenschaft	BA LA ber.	LF M	3															3	3
Pflegewissenschaft	BA LA ber.	LF W	16															16	16
		Ges	19															19	19
Pflegewissenschaft	M.Ed.beruf.	LF M	1															1	1
Pflegewissenschaft	M.Ed.beruf.	LF W	9															9	9
		Ges	10															10	10
Psychologie	BA VF	M	23	1	33		26	3	10	3	5		2	1	1		3	111	86
Psychologie	BA VF	W	103	2	96	3	88	6	62	3	18	2	4	3	7	3	7	407	298
		Ges	126	3	129	3	114	9	72	6	23	2	6	4	8	3	10	518	384
Psychologie	Master	M	11	3														14	14
Psychologie	Master	W	25	5	4													34	34
		Ges	36	8	4													48	48
Public Health	BA VF	M	25		13		17	1	8		4		1	1			1	71	56
Public Health	BA VF	W	97	3	102	1	93		49	2	18		11	2	2	2	5	387	296
		Ges	122	3	115	1	110	1	57	2	22		12	3	2	2	6	458	352
Public Health	BA, FWmP	PF M	3		1		1				3							9	5
Public Health	BA, FWmP	PF W	27	1	22		21		10		7		2		1			91	71
		Ges	30	1	23		22		10		10		2		1			100	76
Gesundheitsförderung und Prävention	Master	M	3		2		3											8	5
Gesundheitsförderung und Prävention	Master	W	20	1	17		21	1	8	2	2	1	1	1				75	38
		Ges	23	1	19		24	1	8	2	2	1	1	1				83	43
Gesundheitsversorgung	Master	M	1						2				1					4	1
Gesundheitsversorgung	Master	W	18		21		14	2	6	1			4					66	39
		Ges	19		21		14	2	8	1			5					70	40
Gesundheitsversorgung Dual Degree Maastricht	Master	M		1														1	1
Gesundheitsversorgung Dual Degree Maastricht	Master	W		1														1	1
		Ges		2														2	2
Wirtschaftspsychologie	Master	M	8		6	1	9		3		3	1					2	33	15
Wirtschaftspsychologie	Master	W	23		23	2	19		7		4	1	1				1	81	48
		Ges	31		29	3	28		10		7	2	1				3	114	63

Studienfälle im FB 11: 1713

2. Studienfälle nach Hochschulsesemestern im WS 20/21

Studiengang	Abschluss	G	1	2	3	4	5	6	7	8	9	10	11	12	13	14	>14	Ges	RSZ
Berufspädagogik Pflegewissenschaft	Master	M					1									1	1	4	4
Berufspädagogik Pflegewissenschaft	Master	W								4	2	2	2	8		5	6	29	29
		Ges					1			4	2	2	2	9		6	7	33	33
Community and Family Health Nursing	Master	M					1											1	1
Community and Family Health Nursing	Master	W			2				1		4	2	3	1	3	1	7	24	24
		Ges			2		1		1		4	2	3	1	3	1	7	25	25
Epidemiologie	Master	M					1		1		1		1	1	2		1	8	8
Epidemiologie	Master	W	3				1		5	1	5		10	4	1	4	1	34	34
		Ges	3				2		6	1	6		11	1	6	1	5	42	42
Klinische Psychologie	Master	M											2		4			12	18
Klinische Psychologie	Master	W			2		1		1		6		16	3	12	5	44	90	90
		Ges			2		1		1		6		18	3	16	5	56	108	108
Pflegewissenschaft-Dual	BA VF	M				2		1	1			2		1		1	7	15	15
Pflegewissenschaft-Dual	BA VF	W		6	1	6		14	3	13	2	12		4	2		5	68	68
		Ges		6	1	8		15	4	13	2	14		5	2	1	12	83	83

Fortsetzung. Studienfälle nach Hochschulesemestern

Studiengang	Abschluss	G	1	2	3	4	5	6	7	8	9	10	11	12	13	14	>14	Ges
Pflegewissenschaft	BA LA ber.	LF M	2														1	3
Pflegewissenschaft	BA LA ber.	LF W	15														1	16
		Ges	17														2	19
Pflegewissenschaft	M.Ed.berufl.	LF M					1			1							1	1
Pflegewissenschaft	M.Ed.berufl.	LF W					1			1	1	5		1			1	9
		Ges					1			1	1	5		1			1	10
Psychologie	BA VF	M	12		24	2	22		17	1	7	2	3	2	2	2	15	111
Psychologie	BA VF	W	40	4	72	7	73	5	58	6	31	4	13	9	28	6	51	407
		Ges	52	4	96	9	95	5	75	7	38	6	16	11	30	8	66	518
Psychologie	Master	M						1	1	5	3	1				1	2	14
Psychologie	Master	W	1			1		7	2	8	2	7			2	1	3	34
		Ges	1			1		8	3	13	5	8			2	2	5	48
Public Health	BA VF	M	18	2	9	3	12	3	9		8		1	1	2		3	71
Public Health	BA VF	W	66	8	96	7	85	9	50	3	20	3	12	1	8		19	387
		Ges	84	10	105	10	97	12	59	3	28	3	13	2	10		22	458
Public Health	BA. FWmP	PF M	1			1	1			2	1	2					1	9
Public Health	BA. FWmP	PF W	23	1	16	1	15	2	10	3	9	1	4		1	1	4	91
		Ges	24	1	16	2	16	2	10	3	11	2	6		1	1	5	100
Gesundheitsförderung und Prävention	Master	M							1		1		4		1	1		8
Gesundheitsförderung und Prävention	Master	W						9	2	16	1	16	1	8	1	21		75
		Ges						10	2	17	1	20	1	9	2	21		83
Gesundheitsversorgung	Master	M							1								3	4
Gesundheitsversorgung	Master	W						12	2	19		12		10	1	10		66
		Ges						12	3	19		12		10	1	13		70
Gesundheitsversorgung Dual Degree Maastricht	Master	M								1								1
Gesundheitsversorgung Dual Degree Maastricht	Master	W								1								1
		Ges								2								2
Wirtschaftspsychologie	Master	M	1					1	1	6	1	4		1	2	16		33
Wirtschaftspsychologie	Master	W						7	3	14	4	19	5	11		18		81
		Ges	1					8	4	20	5	23	5	12	2	34		114

Studienfälle im FB 11: 1713

3. Studienfälle nach Alter im WS 20/21

Studiengang	Abschluss	Gesamt		1 FS		1 HS	
		Anz	MW	Anz	MW	Anz	MW
Berufspädagogik Pflegewissenschaft	Master	33	32,79	5	42,55		
Community and Family Health Nursing	Master	25	30,75	7	30,73		
Epidemiologie	Master	42	26,42	21	25,73	3	25,15
Klinische Psychologie	Master	108	29,94	2	35,15		
Pflegewissenschaft	BA LA ber. LF	19	28,21	19	28,21	17	25,87
Pflegewissenschaft	M.Ed.berufl. LF	10	29,34	10	29,34		
Pflegewissenschaft-Dual	BA VF	83	28,84				
Psychologie	BA VF	518	26,13	126	26,35	52	23,07
Psychologie	Master	48	26,59	36	26,08	1	49,70
Public Health	Master	83	27,51	23	26,09		
Gesundheitsversorgung	Master	70	26,39	19	24,59		
Gesundheitsversorgung Dual Degree Maastricht	Master	2	23,36				
Public Health	BA VF	458	24,34	122	22,11	84	21,47
Public Health	BA. FWmP PF	100	24,56	30	22,02	24	21,07

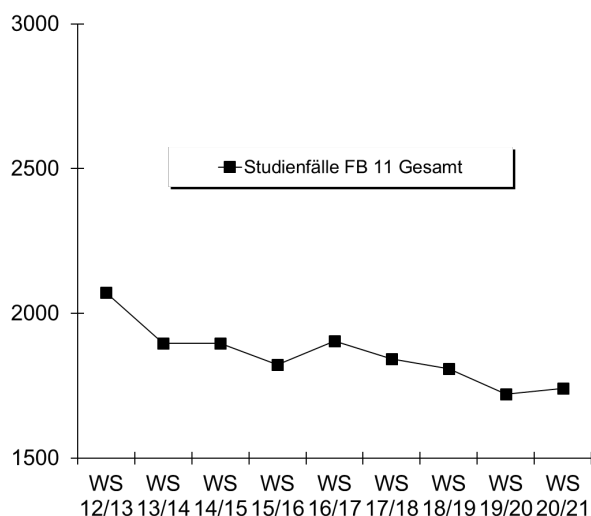
4. Studienfallentwicklung vom WS 12/13– WS 20/21

a) Studienfälle insgesamt

		WS 12/13	WS 13/14	WS 14/15	WS 15/16	WS 16/17	WS 17/18	WS 18/19	WS 19/20	WS 20/21
Studienfälle FB 11 Gesamt	Ges	2072	1896	1897	1822	1905	1842	1809	1722	1741
	M	484	415	397	365	379	352	335	318	305
	W	1588	1481	1500	1457	1526	1490	1474	1404	1436
Family Health Nursing				3	15	22	23	28	27	25
Master	Ges			3	15	22	23	28	27	25
	M							1	2	1
	W			3	15	22	23	27	25	24
Epedemiologie				16	36	43	48	45	41	42
Master	Ges			16	36	43	48	45	41	42
	M			4	8	8	11	9	7	8
	W			12	28	35	37	36	34	34
Gesundfordg u Prävention				31	50	70	72	82	78	72
Master	Ges			31	50	70	72	82	78	72
	M			3	4	7	6	7	8	5
	W			28	46	63	66	75	70	67
Gesundhversorg-ökon-mgmt				23	41	59	67	70	72	83
Master	Ges			23	41	59	67	70	72	83
	M			5	9	13	15	13	9	8
	W			18	32	46	52	57	63	75
Klinische Psychologie		197	228	230	210	209	208	210	182	108
Master	Ges	197	228	230	210	209	208	210	182	108
	M	23	26	30	28	32	31	37	32	18
	W	174	202	200	182	177	177	173	150	90
Psychologie		810	626	599	594	588	561	538	510	575
Bachelor	Ges	556	578	570	572	568	550	528	497	518
	M	143	140	133	135	132	127	126	120	111
	W	413	438	437	437	436	423	402	377	407
Master	Ges									48
	M									14
	W									34
Promotion	Ges	31	27	26	22	20	11	10	13	9
	M	11	7	6	6	5	3	4	5	3
	W	20	20	20	16	15	8	6	8	6
Wirtschaftspsychologie		159	168	177	165	163	155	131	114	114
Master	Ges	159	168	177	165	163	155	131	114	114
	M	51	53	53	48	44	45	33	33	33
	W	108	115	124	117	119	110	98	81	81
Pflegewissenschaft		97	108	117	110	153	144	151	153	153
Bachelor	Ges	69	83	101	94	136	125	126	116	102
	M	23	20	23	18	32	20	19	17	14
	W	46	63	78	76	104	105	107	99	88
Master	Ges	23	21	10	11	10	12	19	31	43
	M	7	5	5	3	2	2	2	5	5
	W	16	16	5	8	8	10	17	26	38
Promotion	Ges	5	4	6	5	7	7	6	6	8
	M					1	1	1	1	2
	W	5	4	6	5	6	6	5	5	6

Fortsetzung: Studienfälle insgesamt

		WS 12/13	WS 13/14	WS 14/15	WS 15/16	WS 16/17	WS 17/18	WS 18/19	WS 19/20	WS 20/21
Public Health		808	766	701	601	598	564	554	545	569
Bachelor	Ges	579	537	516	490	536	547	537	529	558
	M	132	117	100	87	91	86	74	70	80
	W	447	420	416	403	445	461	463	459	478
Master	Ges	208	209	163	95	43	2			
	M	36	33	25	14	3				
	W	172	176	138	81	40	2			
Promotion	Ges	21	20	22	16	19	15	17	16	11
	M	9	8	9	5	9	5	9	9	3
	W	12	12	13	11	10	10	8	7	8

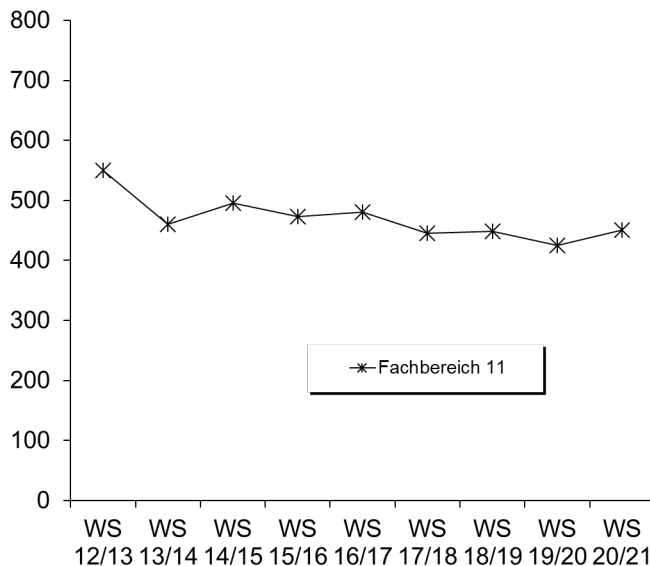


b) Studienfälle im 1. Fachsemester

Studiengang	Abschluss		WS 12/13	WS 13/14	WS 14/15	WS 15/16	WS 16/17	WS 17/18	WS 18/19	WS 19/20	WS 20/21
Epidemiologie	Master	M			4	4	2	5	1	2	4
		W			12	16	9	10	16	6	17
		Ges			16	20	11	15	17	8	21
Family Health Nursing	Master	M			3	12	9	8	1	1	1
		W			3	12	9	8	13	7	6
		Ges			3	12	9	8	14	8	7
Gesundhfürdg u Prävention	Master	M			3	1	3	3	3	3	3
		W			28	18	23	21	24	18	20
		Ges			31	19	26	24	27	21	23
Gesundhversorg-ökon-mgmt	Master	M			5	4	4	5	1	1	1
		W			18	15	15	15	17	23	18
		Ges			23	19	19	20	18	24	19
Klinische Psychologie	Master	M	13	8	10	10	10	8	11	6	
		W	58	69	58	54	57	53	44	32	2
		Ges	71	77	68	64	67	61	55	38	2
Pflegerwissenschaft	BA LA ber.	M									1
		W									9
		Ges									
Pflegerwissenschaft	M.Ed. Ber.	M									3
		W									16
		Ges									
BP Pflegewissenschaft	Master	M								3	2
		W								14	3
		Ges									17

Fortsetzung: Studienfälle im 1. Fachsemester

Studiengang	Abschluss		WS	WS	WS	WS	WS	WS	WS	WS	WS
			12/13	13/14	14/15	15/16	16/17	17/18	18/19	19/20	20/21
Psychologie	Bachelor VF	M	48	30	36	31	30	34	30	32	23
		W	115	128	129	107	111	100	93	95	103
		Ges	163	158	165	138	141	134	123	127	126
Psychologie	Master	M									11
		W									25
		Ges									36
Public Health	Bachelor VF	M	19	11	18	18	16	10	17	11	25
		W	112	68	80	97	103	99	101	108	97
		Ges	131	79	98	115	119	109	118	119	122
Public Health	BA FWmP PF	M	18	7	3	6	7	7	4	2	3
		W	38	29	33	35	39	32	43	31	27
		Ges	56	36	36	41	46	39	47	33	30
Wirtschaftspsychologie	Master	M	20	15	13	11	9	12	7	7	8
		W	44	29	41	32	33	23	23	23	23
		Ges	64	44	54	43	42	35	30	30	31
Fachbereich 11		M	128	82	92	85	81	84	75	68	85
		W	422	378	404	388	400	361	374	357	366
	Ges	550	460	496	473	481	445	449	425	451	



5. Studienfallkohorten bis zum WS 18/19

Epidemiologie Master	Fachsemester						
	<= RSZ				>RSZ		
	1	2	3	4	5	6	7
Kohorte 14/15	16	16	15	15	11	7	5
Schwund in %			6%	6%	31%	56%	69%
Kohorte 15/16	20	21	21	20	15	5	1
Schwund in %		-5%	-5%		25%	75%	95%
Kohorte 16/17	11	11	11	11	11	6	2
Schwund in %						45%	82%
Kohorte 17/18	15	15	15	14	13	7	3
Schwund in %				7%	13%	53%	80%
Kohorte 18/19	17	17	16	14	9		
Schwund in %			6%	18%	47%		

Fortsetzung: Studienfallkohorten

Family Health Nursing Master	Fachsemester						
	<= RSZ				>RSZ		
	1	2	3	4	5	6	7
Kohorte 14/15	3	3	3	3	2	1	
Schwund in %					33%	67%	100%
Kohorte 16/17	9	5	5	5	4	4	2
Schwund in %		44%	44%	44%	56%	56%	78%
Kohorte 17/18	8	6	5	6	5	4	2
Schwund in %		25%	38%	25%	38%	50%	75%
Kohorte 18/19	14	11	9	9	5		
Schwund in %		21%	36%	36%	64%		

Gesundhfürdg u Prävention Master	Fachsemester						
	<= RSZ				>RSZ		
	1	2	3	4	5	6	7
Kohorte 14/15	31	31	30	28	23	15	7
Schwund in %			3%	10%	26%	52%	77%
Kohorte 15/16	19	19	17	19	20	10	4
Schwund in %			11%		-5%	47%	79%
Kohorte 16/17	26	24	23	22	19	14	4
Schwund in %		8%	12%	15%	27%	46%	85%
Kohorte 17/18	24	23	21	21	17	14	8
Schwund in %		4%	13%	13%	29%	42%	67%
Kohorte 18/19	27	27	25	25	24		
Schwund in %			7%	7%	11%		

Gesundhversorg-ökon-mgmt Master	Fachsemester						
	<= RSZ				>RSZ		
	1	2	3	4	5	6	7
Kohorte 14/15	23	23	22	22	19	15	5
Schwund in %			4%	4%	17%	35%	78%
Kohorte 16/17	19	20	20	21	19	12	4
Schwund in %		-5%	-5%	-11%		37%	79%
Kohorte 17/18	20	21	20	20	19	10	8
Schwund in %		-5%			5%	50%	60%
Kohorte 18/19	18	18	19	19	14		
Schwund in %			-6%	-6%	22%		

Klinische Psychologie Master	Fachsemester								
	<=RSZ				> RSZ/Abgang wg. Abschluß				
	1	2	3	4	5	6	7	8	9
Kohorte 13/14	77	79	80	77	51	32	17	11	4
Schwund in %		-3%	-4%		34%	58%	78%	86%	95%
Kohorte 14/15	68	66	67	67	47	38	15	9	4
Schwund in %		3%	1%	1%	31%	44%	78%	87%	94%
Kohorte 15/16	64	68	60	60	45	35	21	13	6
Schwund in %		-6%	6%	6%	30%	45%	67%	80%	91%
Kohorte 16/17	67	70	66	69	55	42	17	6	4
Schwund in %		-4%	1%	-3%	18%	37%	75%	91%	94%
Kohorte 17/18	61	61	55	55	44	27	19		
Schwund in %			10%	10%	28%	56%	69%		
Kohorte 18/19	55	55	53	49	35				
Schwund in %			4%	11%	36%				

Public Health VF Bachelor	Fachsemester												
	Abbruch/Wechsel in RSZ						> RSZ/Abgang wg. Abschluß enth.						
	1	2	3	4	5	6	7	8	9	10	11	12	13
Kohorte 13/14	79	83	79	81	76	76	32	27	16	10	5	2	1
Schwund in %		-5%		-3%	4%	4%	59%	66%	80%	87%	94%	97%	99%
Kohorte 14/15	98	107	107	103	99	97	45	38	14	12	8	4	2
Schwund in %		-9%	-9%	-5%	-1%	1%	54%	61%	86%	88%	92%	96%	98%
Kohorte 15/16	115	123	117	114	112	112	42	34	18	13	12		
Schwund in %		-7%	-2%	1%	3%	3%	63%	70%	84%	89%	90%		
Kohorte 16/17	119	129	118	118	115	114	49	40	22				
Schwund in %		-8%	1%	1%	3%	4%	59%	66%	82%				
Kohorte 17/18	109	113	110	109	104	106	57						
Schwund in %		-4%	-1%		5%	3%	48%						
Kohorte 18/19	118	123	120	112	110								
Schwund in %		-4%	-2%	5%	7%								

Fortsetzung: Studienfallkohorten

Public Health BA FWmP PF	Fachsemester								
	Abbruch oder Wechsel in						>RSZ		
	1	2	3	4	5	6	7	8	9
Kohorte 13/14	36	24	22	22	17	15	8	9	2
Schwund in %		33%	39%	39%	53%	58%	78%	75%	94%
Kohorte 14/15	36	26	22	23	21	22	10	10	5
Schwund in %		28%	39%	36%	42%	39%	72%	72%	86%
Kohorte 15/16	41	27	21	22	22	22	11	7	2
Schwund in %		34%	49%	46%	46%	46%	73%	83%	95%
Kohorte 16/17	46	36	32	30	23	23	14	12	10
Schwund in %		22%	30%	35%	50%	50%	70%	74%	78%
Kohorte 17/18	39	23	15	14	13	13	10		
Schwund in %		41%	62%	64%	67%	67%	74%		
Kohorte 18/19	47	32	26	24	22				
Schwund in %		32%	45%	49%	53%				

Psychologie VF Bachelor	Fachsemester										
	Abbruch oder Wechsel in RSZ						>RSZ/Abgang enth.				
	1	2	3	4	5	6	7	8	9	10	11
Kohorte 13/14	158	151	143	141	133	133	70	66	26	17	11
Schwund in %		4%	9%	11%	16%	16%	56%	58%	84%	89%	93%
Kohorte 14/15	165	156	146	144	140	138	69	61	24	20	14
Schwund in %		5%	12%	13%	15%	16%	58%	63%	85%	88%	92%
Kohorte 15/16	138	144	128	128	122	124	71	60	17	9	6
Schwund in %		-4%	7%	7%	12%	10%	49%	57%	88%	93%	96%
Kohorte 16/17	141	143	134	133	131	129	64	53	23		
Schwund in %		-1%	5%	6%	7%	9%	55%	62%	84%		
Kohorte 17/18	134	131	122	117	113	112	72				
Schwund in %		2%	9%	13%	16%	16%	46%				
Kohorte 18/19	123	123	115	114	114						
Schwund in %			7%	7%	7%						

Wirtschaftspsychologie Master	Fachsemester								
	<=RSZ				> RSZ				
	1	2	3	4	5	6	7	8	9
Kohorte 13/14	44	46	45	42	34	26	12	6	6
Schwund in %		-5%	-2%	5%	23%	41%	73%	86%	86%
Kohorte 14/15	54	54	53	53	51	35	16	11	3
Schwund in %			2%	2%	6%	35%	70%	80%	94%
Kohorte 15/16	43	43	42	41	37	25	13	5	4
Schwund in %			2%	5%	14%	42%	70%	88%	91%
Kohorte 16/17	42	46	45	45	38	27	10	8	7
Schwund in %		-10%	-7%	-7%	10%	36%	76%	81%	83%
Kohorte 17/18	35	35	35	35	29	19	10		
Schwund in %					17%	46%	71%		
Kohorte 18/19	30	31	32	31	28				
Schwund in %		-3%	-7%	-3%	7%				

6. Abschlussprüfungen im Prüfungsjahr 2020 (01.10.2019-30.09.2020)

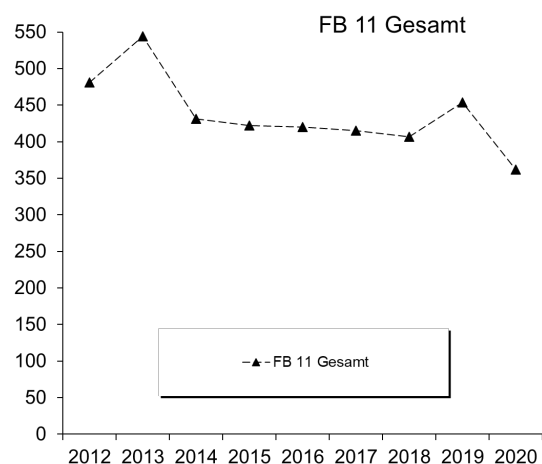
Fach	Abschluss	WS 19/20			SoSe 20			Prüfungsjahr 2020		
		M	W	Ges	M	W	Ges	M	W	Ges
Berufspäd. Pflegewiss.	Master	1	2	3				1	2	3
Epidemiologie	Master	2	2	4	1	6	7	3	8	11
Family Health Nursing	Master				1	5	6	1	5	6
Gesundhfordg u Prävention	Master	2	12	14		4	4	2	16	18
Gesundhversorg-ökon-mgmt	Master	3	5	8	2	6	8	5	11	16
Klinische Psychologie	Master	10	37	47	4	20	24	14	57	71
Pflegewissenschaften DUAL	Bachelor VF	1	10	11		12	12	1	22	23
Public Health	Bachelor VF	6	37	43	6	32	38	12	69	81
Public Health	BA FWmP PF		7	7		6	6		13	13
Psychologie	Bachelor VF	20	41	61	14	45	59	34	86	120
FB Gesamt		45	153	198	28	136	164	73	289	362

7. Absolventen: Studiendauer und Alter im Prüfungsjahr 2020

Fach	Abschluss	Anz	Studiendauer		Alter	
			MW	Median	MW	Median
Berufspäd. Pflegewissenschaft	Master	3	4,67	5	31,14	31,16
Epidemiologie Nursing	Master	11	6	6	28,96	29,13
Family Health Nursing	Master	6	6,33	6	29,09	28,17
Gesundhfürdg u Prävention	Master	18	6,5	6	30,19	29,26
Gesundhversorg-öko-mgmt	Master	16	6,75	7	27,23	26,85
Klinische Psychologie	Master	71	6,2	6	29,34	28,03
Pflegewissenschaften DUAL	Bachelor VF	23	10,13	10	27,95	26,67
Psychologie	Bachelor VF	120	8,35	8	27,48	25,86
Public Health	Bachelor VF	81	7,6	7	25,24	24,38
Public Health	BA FWmP PF	13	8,46	8	26,79	25,28

8. Absolventen im Zeitverlauf vom Prüfungsjahr 2012-2020

Fach	Abschluss		2012	2013	2014	2015	2016	2017	2018	2019	2020
Berufspäd: Pflegewiss.	Master	M				1	3	1			1
		W			9	1	1		3	2	2
		Ges			9	2	4	1	3	2	3
Epidemiologie	Master	M						3	3	3	3
		W					7	14	8	8	
		Ges					10	17	11	11	
Family Health Nursing	Master	M									1
		W					2	7	4	5	
		Ges					2	7	4	6	
Gesundhfürdg u Prävention	Master	M						2	1		2
		W					2	16	14	14	16
		Ges					2	18	15	14	18
Gesundhversorg-ökon-mgmt	Master	M						3	2	4	5
		W					9	9	14	11	
		Ges					12	11	18	16	
Klinische Psychologie	Master	M	1	2	5	12	8	8	5	7	14
		W	5	37	63	73	65	49	33	60	57
		Ges	6	39	68	85	73	57	38	67	71
Pflegewissenschaften DUAL	Bachelor VF	M					1	1	3	1	1
		W					5	3	14	16	22
		Ges					6	4	17	17	23
Public Health	Bachelor VF	M	5	11	9	16	13	7	16	14	12
		W	62	68	70	87	82	69	83	90	69
		Ges	67	79	79	103	95	76	99	104	81
Public Health	BA FWmP PF	M				7	3	4	5	2	
		W				20	13	14	16	23	13
		Ges				27	16	18	21	25	13
Psychologie	Bachelor VF	M	33	40	25	19	29	30	24	24	34
		W	130	110	109	79	95	99	101	114	86
		Ges	163	150	134	98	124	129	125	138	120
FB 11 Gesamt	Ges	M	88	117	76	80	81	75	77	65	73
		W	393	427	355	342	339	340	330	389	289
		Ges	481	544	431	422	420	415	407	454	362



M. Fachbereich 12

1. Studienfälle nach Fachsemestern im WS 20/21

Studiengang	Abschluss	G	1	2	3	4	5	6	7	8	9	10	11	12	13	14	>14	Ges	RSZ
Erziehungs- und Bildungswissenschaften	BA. FWmP	KF	M	21		10	7	4	4	1	3		2		1		1	50	38
Erziehungs- und Bildungswissenschaften	BA. FWmP	KF	W	88	5	60	3	45	1	26	4	13			8		3	257	202
		Ges		109	5	70	3	52	1	30	5	16	3		9		4	307	240
Erziehungs- und Bildungswissenschaften	Master		M	3	1	6		4	1	1	1	1	1					19	10
Erziehungs- und Bildungswissenschaften	Master		W	23	3	35	2	19	3	10	1	4	3		1	2		106	63
		Ges		26	4	41	2	23	3	11	2	5	4	1	1	2		125	73
Erziehungswissenschaften	BA BiPEB		M	19		36		26		17		1	2		1			122	81
Erziehungswissenschaften	BA BiPEB		W	118	18	146	2	114	2	51	1	27	3	3	1	2	3	491	400
		Ges		137	18	182	2	140	2	68	1	45	4	5	1	3	5	613	481
Erziehungswissenschaften	BA IPGy/OS		M	5		3		4										12	12
Erziehungswissenschaften	BA IPGy/OS		W	14	1	24	1	10		1								51	50
		Ges		19	1	27	1	14		1								63	62
Erziehungswissenschaften	BA LA Gy/OS		M	109	13	93	8	81	4	82	4	29	2	23		9	13	470	308
Erziehungswissenschaften	BA LA Gy/OS		W	184	21	188	17	158	6	148	9	69	4	27		10	3	858	574
		Ges		293	34	281	25	239	10	230	13	98	6	50		19	3	1328	882
Erziehungswissenschaften	BA LA ber.		M	3														3	3
Erziehungswissenschaften	BA LA ber.		W	16														16	
		Ges		19														19	3
Erziehungswissenschaften	M.Ed.beruf.		M	20	5	12	2	2	1	3	5	1	1					53	39
Erziehungswissenschaften	M.Ed.beruf.		W	12	1	1	2	2		2								20	16
		Ges		32	6	13	4	4	1	5	5	1	1				1	73	55
Erziehungswissenschaften	M.Ed.Grund		M	11	1	9		11		2								34	21
Erziehungswissenschaften	M.Ed.Grund		W	64	1	77	2	29		10	2	1		2				188	144
		Ges		75	2	86	2	40		12	2	1		2				222	165
Erziehungswissenschaften	M.Ed.Gy/OS		M	33	2	44	2	39		12	2	4	1	3				142	81
Erziehungswissenschaften	M.Ed.Gy/OS		W	119	6	129	12	74	11	27	1	10	1	2	1			393	266
		Ges		152	8	173	14	113	11	39	3	14	2	5	1			535	347
Erziehungswissenschaften	M.Ed.IP		M	4		6	1	1		3								15	11
Erziehungswissenschaften	M.Ed.IP		W	38	1	31	2	2	2	10		3	1	2	1			111	70
		Ges		42	1	37	1	23	2	13		3	1	2	1			126	81
Inklusive Pädagogik	BA BiPEB	UF	M	6		12		7		6		9	1	1			1	44	25
Inklusive Pädagogik	BA BiPEB	UF	W	47	5	56		37	1	4		7	1	3			1	162	146
		Ges		53	5	68		44	1	10		16	2	4			2	206	171
Inklusive Pädagogik	BA IP Gy/OS	LF	M	5		3		4										12	12
Inklusive Pädagogik	BA IP Gy/OS	LF	W	14	1	24	1	10		1								51	50
		Ges		19	1	27	1	14		1								63	62
Inklusive Pädagogik	M.Ed.IP	UF	M	4		6	1	1		3								15	11
Inklusive Pädagogik	M.Ed.IP	UF	W	38	1	31		22	2	10		3	1	2	1			111	70
		Ges		42	1	37	1	23	2	13		3	1	2	1			126	81
Interdisziplinäre Sachbildung/Sachunterricht	BA BiPEB	EF	M	4		9		6		5		10	1				1	37	19
Interdisziplinäre Sachbildung/Sachunterricht	BA BiPEB	EF	W	32	3	38		27		5		4	1					110	100
		Ges		36	3	47		33		10		14	2				1	147	119
Interdisziplinäre Sachbildung/Sachunterricht	BA BiPEB	UF	M	8		20		10		8		5						52	38
Interdisziplinäre Sachbildung/Sachunterricht	BA BiPEB	UF	W	33	4	52		40	1	18	1	7	2				2	160	130
		Ges		41	4	72		50	1	26	1	12	2				3	212	168
Interdisziplinäre Sachbildung/Sachunterricht	M.Ed.Grund	EF	M	3		1												4	4
Interdisziplinäre Sachbildung/Sachunterricht	M.Ed.Grund	EF	W	7		5		2		1	1							16	12
		Ges		10		6		2		1	1							20	16
Interdisziplinäre Sachbildung/Sachunterricht	M.Ed.Grund	UF	M	6	1	7		8		2								24	14
Interdisziplinäre Sachbildung/Sachunterricht	M.Ed.Grund	UF	W	38		38	1	15		2		1		2				97	77
		Ges		44	1	45	1	23		4		1		2				121	91
Interdisziplinäre Sachbildung/Sachunterricht	M.Ed.IP	EF	M	1		5		1		2								9	6
Interdisziplinäre Sachbildung/Sachunterricht	M.Ed.IP	EF	W	17	1	17		8	1	8		1		2	1			56	35
		Ges		18	1	22		9	1	10		1		2	1			65	41

Studienfälle im FB 12: 4371

2. Studienfälle nach Hochschulesemestern im WS 20/21

Studiengang	Abschluss	G	1	2	3	4	5	6	7	8	9	10	11	12	13	14	>14	Ges
Erziehungs- und Bildungswissenschaften	BA. FWmP	KF M	12		4	1	11		6	1	3	1	5		1		5	50
Erziehungs- und Bildungswissenschaften	BA. FWmP	KF W	66	2	52	3	40	4	29	4	22	2	6		11	1	15	257
		Ges	78	2	56	4	51	4	35	5	25	3	11		12	1	20	307
Erziehungs- und Bildungswissenschaften	Master	M									1		3	4	2	1	8	19
Erziehungs- und Bildungswissenschaften	Master	W		1			1	1	3		18	7	23	4	13	3	32	106
		Ges		1			1	1	3		19	7	26	8	15	4	40	125
Erziehungswissenschaften	BA BiPEB	M	11		22	1	21	2	14	1	21	1	9	1	3	4	11	122
Erziehungswissenschaften	BA BiPEB	W	82	3	122	5	92	6	67	3	37	5	20	4	12	2	31	491
		Ges	93	3	144	6	113	8	81	4	58	6	29	5	15	6	42	613
Erziehungswissenschaften	BA IPGy/OS	M	2		1	1	2		1		1	1	1				2	12
Erziehungswissenschaften	BA IPGy/OS	W	9		14	2	10	1	2	2	1		4			1	5	51
		Ges	11		15	3	12	1	3	2	2	1	5			1	7	63
Erziehungswissenschaften	BA LA Gy/OS	M	53	7	67	4	70	8	75	4	48	6	35	3	20	4	66	470
Erziehungswissenschaften	BA LA Gy/OS	W	106	4	145	8	151	13	166	8	96	8	44	5	25	7	72	858
		Ges	159	11	212	12	221	21	241	12	144	14	79	8	45	11	138	1328
Erziehungswissenschaften	BA LA ber.	M	2														1	3
Erziehungswissenschaften	BA LA ber.	W	15														1	16
		Ges	17														2	19
Erziehungswissenschaften	M.Ed.berufl.	M							1	1	1	11	2	6	4	27	53	
Erziehungswissenschaften	M.Ed.berufl.	W					1		1	2	5	1	1	3	6	20	73	
		Ges					1		1	1	3	6	12	3	9	4	33	73
Erziehungswissenschaften	M.Ed.Grund	M						2	1	5	2	4	2	5	2	11	34	
Erziehungswissenschaften	M.Ed.Grund	W					1	44	1	52		48		21	1	20	188	
		Ges					1	46	2	57	2	52	2	26	3	31	222	
Erziehungswissenschaften	M.Ed.Gy/OS	M							13		9	2	19	3	25	2	69	142
Erziehungswissenschaften	M.Ed.Gy/OS	W						1	37	1	75	6	93	4	45	5	126	393
		Ges						1	50	1	84	8	112	7	70	7	195	535
Erziehungswissenschaften	M.Ed.IP	M									3		3			8	15	
Erziehungswissenschaften	M.Ed.IP	W							16		26		23		15	3	28	111
		Ges							16		29		26		16	3	36	126
Inklusive Pädagogik	BA BiPEB	UF M	3		6	1	8		5		10	1	3			1	6	44
Inklusive Pädagogik	BA BiPEB	UF W	37		45	1	31	1	14		11	1	6		7	1	7	162
		Ges	40		51	2	39	1	19		21	2	9		7	2	13	206
Inklusive Pädagogik	BA IP Gy/OS	LF M	2		1	1	2		1		1	1	1				2	12
Inklusive Pädagogik	BA IP Gy/OS	LF W	9		14	2	10	1	2	2	1	4				1	5	51
		Ges	11		15	3	12	1	3	2	2	1	5			1	7	63
Inklusive Pädagogik	M.Ed.IP	UF M									3		3		1		8	15
Inklusive Pädagogik	M.Ed.IP	UF W							16		26		23		15	3	28	111
		Ges							16		29		26		16	3	36	126
Interdisziplinäre Sachbildung/Sachunterricht	BA BiPEB	EF M	2		5	1	6		4		10	1	2		1		5	37
Interdisziplinäre Sachbildung/Sachunterricht	BA BiPEB	EF W	26	1	33	1	21	2	11	1	5		5	1	2		1	110
		Ges	28	1	38	2	27	2	15	1	15	1	7	1	3		6	147
Interdisziplinäre Sachbildung/Sachunterricht	BA BiPEB	UF M	6		13		7	1	8	1	6		4	1	2		3	52
Interdisziplinäre Sachbildung/Sachunterricht	BA BiPEB	UF W	26	1	46	1	36		19	1	8	2	4	2	1	1	12	160
		Ges	32	1	59	1	43	1	27	2	14	2	8	3	3	1	15	212
Interdisziplinäre Sachbildung/Sachunterricht	M.Ed.Grund	EF M									1	1					2	4
Interdisziplinäre Sachbildung/Sachunterricht	M.Ed.Grund	EF W							6		5		2		1		2	16
		Ges							6		6	1	2		1		4	20
Interdisziplinäre Sachbildung/Sachunterricht	M.Ed.Grund	UF M						1	1	3	1	4	1	3	2		8	24
Interdisziplinäre Sachbildung/Sachunterricht	M.Ed.Grund	UF W					1		27	1	32		20		10		6	97
		Ges					1		28	2	35	1	24	1	13	2	14	121
Interdisziplinäre Sachbildung/Sachunterricht	M.Ed.IP	EF M										3			1		5	9
Interdisziplinäre Sachbildung/Sachunterricht	M.Ed.IP	EF W							9		13		12		8		14	56
		Ges							9		13		15		9		19	65

Studienfälle im FB 12: 4371

3. Studienfälle nach Alter im WS 20/21

Studiengang	Abschluss	Gesamt		1 FS		1 HS	
		Anz	MW	Anz	MW	Anz	MW
Erziehungs- und Bildungswissenschaften	BA. FWmP KF	307	24,50	109	22,76	78	21,51
Erziehungs- und Bildungswissenschaften	Master	125	29,36	26	28,54		
Inklusive Pädagogik	BA BiPEB UF	206	24,77	53	23,69	40	21,44
Inklusive Pädagogik	BA IP Gy/Os LF	63	25,62	19	24,06	11	22,51
Inklusive Pädagogik	M.Ed.IP UF	126	27,81	42	26,98		
Interdisziplinäre Sachbildung/Sachunterricht	BA BiPEB EF	147	24,19	36	22,87	28	21,75
Interdisziplinäre Sachbildung/Sachunterricht	BA BiPEB UF	212	23,88	41	21,12	32	20,61
Interdisziplinäre Sachbildung/Sachunterricht	M.Ed.Grund EF	20	25,69	10	23,56		
Interdisziplinäre Sachbildung/Sachunterricht	M.Ed.Grund UF	121	26,14	44	25,30		
Interdisziplinäre Sachbildung/Sachunterricht	M.Ed.IP EF	65	27,39	18	26,35		

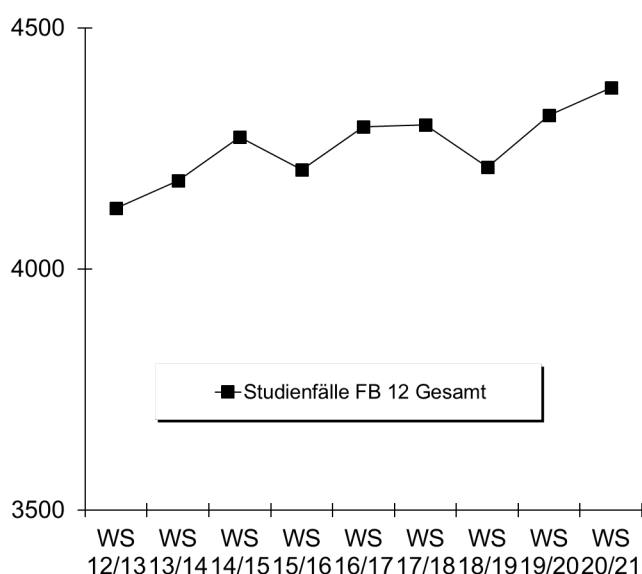
4. Studienfallentwicklung vom WS 12/13– WS 20/21

a) Studienfälle insgesamt

		WS 12/13	WS 13/14	WS 14/15	WS 15/16	WS 16/17	WS 17/18	WS 18/19	WS 19/20	WS 20/21	
Studienfälle FB 12 Gesamt	Ges	4127	4184	4274	4206	4295	4299	4211	4319	4376	
	M	1174	1114	1148	1129	1171	1205	1161	1151	1166	
	W	2953	3070	3126	3077	3124	3094	3050	3166	3277	
BA Bildungswiss Prim/EL	Ges	431	572	591	556	572	610	637	676	613	
	M	73	98	103	103	120	123	119	136	122	
	W	358	474	488	453	452	487	518	538	491	
BA LA	Ges	647	860	1044	1199	1233	1312	1363	1343	1347	
	M	244	295	370	427	420	459	484	466	473	
	W	403	565	674	772	813	853	879	877	874	
BA IP Gy/OS	Ges									63	
	M									12	
	W									51	
Berufliche Bildung	Ges			24	59	76	79	65	54	56	
	M			24	59	76	79	65	54	56	
	W			2	8	12	13	13	11	10	
Interd. Sachb. / Sachunter.	Bachelor	Ges	413	428	396	315	356	369	375	406	359
		M	91	96	94	79	99	97	88	103	89
		W	322	332	302	236	257	272	287	303	270
	Master	Ges	149	172	186	240	246	212	192	183	206
		M	19	27	26	38	41	43	41	36	37
		W	130	145	160	202	205	169	151	147	169
Erz. Wissenschaft	Bachelor	Ges	124	164	194	198	203	208	229	273	307
		M	17	19	24	26	27	31	37	40	50
		W	107	145	170	172	176	177	192	233	257
	Master	Ges	131	142	146	149	140	156	140	144	125
		M	12	12	10	14	16	22	22	23	19
		W	119	130	136	135	124	134	118	121	106
	Promotion	Ges	33	29	21	17	17	17	17	11	12
		M	11	6	5	5	3	3	5	4	3
		W	22	23	16	12	14	14	12	7	9

Fortsetzung: Studienfälle insgesamt

		WS 12/13	WS 13/14	WS 14/15	WS 15/16	WS 16/17	WS 17/18	WS 18/19	WS 19/20	WS 20/21
Sonderpäd. Fachr./Inkl. Pädagogik		221	290	325	366	389	347	338	368	395
Bachelor	Ges	221	290	274	211	191	177	205	250	269
	M	34	49	44	40	44	41	45	54	56
	W	187	241	230	171	147	136	160	196	217
Master	Ges			51	155	198	170	133	118	126
	M			3	14	22	23	21	17	15
	W			48	141	176	147	112	101	111
Master Education		808	932	998	1049	1034	971	855	861	956
Master	Ges	808	932	998	1049	1034	971	855	861	956
	M	235	257	279	292	295	287	247	229	244
	W	573	675	719	757	739	684	608	632	712

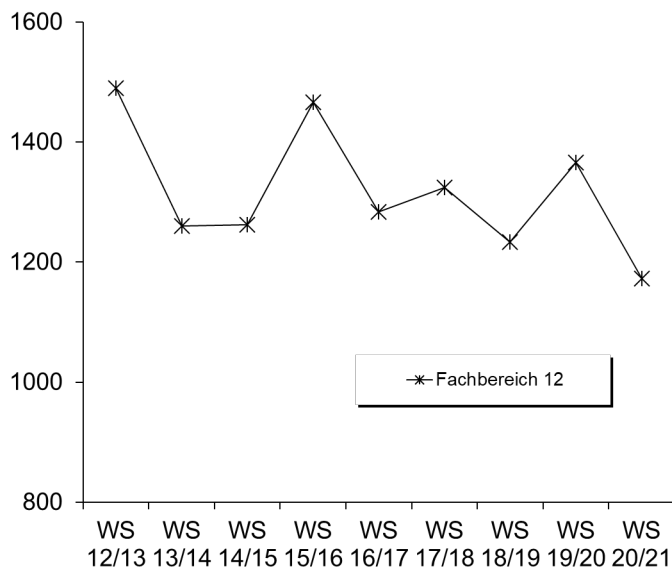


b) Studienfälle im 1. Fachsemester

Studiengang	Abschluss		WS 12/13	WS 13/14	WS 14/15	WS 15/16	WS 16/17	WS 17/18	WS 18/19	WS 19/20	WS 20/21
Berufliche Bildung	M.Ed.Ber. LF	M			22	19	13	10	9	13	13
		W			2	5	2	2	5	3	3
		Ges			24	24	15	12	14	16	16
Erziehungswissenschaft	BA FWmP KF	M	10	8	11	9	8	11	13	14	21
		W	57	57	57	50	51	55	59	91	88
		Ges	67	65	68	59	59	66	72	105	109
Erziehungswissenschaft	Master	M	6	3	4	6	5	10	6	7	3
		W	50	31	41	50	33	43	31	43	23
		Ges	56	34	45	56	38	53	37	50	26
InkPädagogik/Sonderp	BA BiPEb UF	M	23	19	10	12	16	9	7	13	6
		W	123	59	48	46	46	39	48	62	47
		Ges	146	78	58	58	62	48	55	75	53
InkPädagogik/Sonderp	M.Ed.Inkl.P/SP UF	M			3	10	8	7	2	6	4
		W			48	92	54	34	27	32	38
		Ges			51	102	62	41	29	38	42
Inters. Sachb./Sachunterr.	BA BiPEb EF	M	25	19	15	15	18	11	5	9	4
		W	75	57	34	24	44	37	42	42	32
		Ges	100	76	49	39	62	48	47	51	36
Inters. Sachb./Sachunterr.	BA BiPEb UF	M	15	10	8	10	16	15	10	23	8
		W	48	38	37	43	56	66	51	57	33
		Ges	63	48	45	53	72	81	61	80	41

Fortsetzung: Studienfälle im 1. Fachsemester

Studiengang	Abschluss		WS 12/13	WS 13/14	WS 14/15	WS 15/16	WS 16/17	WS 17/18	WS 18/19	WS 19/20	WS 20/21
Inters. Sachb./Sachunterr.	M.Ed.Grund EF	M			3	2	1	4	1	2	3
		W			3	2	1	4	4	6	7
		Ges			3	4	1	4	5	8	10
Inters. Sachb./Sachunterr.	M.Ed.Grund UF	M			3	6	1	7	7	4	6
		W			21	34	24	27	38	31	38
		Ges			24	40	25	34	45	35	44
Inters. Sachb./Sachunterr.	M.Ed.Inkl.P/SP EF	M			3	9	8	4	1	5	1
		W			31	52	27	21	10	18	17
		Ges			34	61	35	25	11	23	18
Bachelor	BA BiPEb	M	44	39	29	33	45	35	30	41	19
		W	216	140	140	147	160	169	149	162	118
		Ges	260	179	169	180	205	204	179	203	137
Bachelor	BA IP Gy/OS	M							6	4	5
		W							14	23	14
		Ges							20	27	19
Bachelor	BA LA	M	119	82	120	123	115	167	146	120	112
		W	209	195	223	272	260	287	243	243	200
		Ges	328	277	343	395	375	454	389	363	312
Master Education	Master LA (Ges)	M	92	91	89	90	67	69	70	70	68
		W	249	293	239	291	206	185	199	222	242
		Ges	341	384	328	381	273	254	269	292	310
Fachbereich 12		M	371	307	327	348	320	355	313	331	273
		W	1119	953	935	1118	964	969	920	1035	900
	Ges	1490	1260	1262	1466	1284	1324	1233	1366	1173	



5. Studienfallkohorten bis zum WS 18/19

Berufl. Bildung M. Ed ber.	Fachsemester						
	<= RSZ				>RSZ		
	1	2	3	4	5	6	7
Kohorte 14/15	24	22	21	19	15	12	8
Schwund in %		8%	13%	21%	38%	50%	67%
Kohorte 15/16	24	35	20	18	11	6	2
Schwund in %		-46%	17%	25%	54%	75%	92%
Kohorte 16/17	15	14	16	14	7	2	1
Schwund in %		7%	-7%	7%	53%	87%	93%
Kohorte 17/18	12	11	11	16	7	4	4
Schwund in %		8%	8%	-33%	42%	67%	67%
Kohorte 18/19	14	12	9	8	4		
Schwund in %		14%	36%	43%	71%		

Fortsetzung: Studienfallkohorten

Erziehungswissenschaft BA FWmP KF	Fachsemester								
	Abbruch oder Wechsel in RSZ						>RSZ		
	1	2	3	4	5	6	7	8	9
Kohorte 13/14	65	57	49	49	47	46	28	23	12
Schwund in %		12%	25%	25%	28%	29%	57%	65%	82%
Kohorte 14/15	68	68	52	49	47	44	24	23	17
Schwund in %			24%	28%	31%	35%	65%	66%	75%
Kohorte 15/16	59	55	36	37	34	34	20	16	10
Schwund in %		7%	39%	37%	42%	42%	66%	73%	83%
Kohorte 16/17	59	59	48	47	41	40	28	27	16
Schwund in %			19%	20%	31%	32%	53%	54%	73%
Kohorte 17/18	66	63	53	50	39	41	30		
Schwund in %		5%	20%	24%	41%	38%	55%		
Kohorte 18/19	72	62	56	55	52				
Schwund in %		14%	22%	24%	28%				

Erziehungswissenschaft Master	Fachsemester								
	<=RSZ				> RSZ				
	1	2	3	4	5	6	7	8	9
Kohorte 13/14	34	20	28	29	24	29	7	3	5
Schwund in %		41%	18%	15%	29%	15%	79%	91%	85%
Kohorte 14/15	45	38	37	38	31	26	13	9	3
Schwund in %		16%	18%	16%	31%	42%	71%	80%	93%
Kohorte 15/16	56	55	48	47	40	26	12	9	4
Schwund in %		2%	14%	16%	29%	54%	79%	84%	93%
Kohorte 16/17	38	34	31	31	28	27	13	8	5
Schwund in %		11%	18%	18%	26%	29%	66%	79%	87%
Kohorte 17/18	53	47	39	40	35	20	11		
Schwund in %		11%	26%	25%	34%	62%	79%		
Kohorte 18/19	37	28	26	26	23				
Schwund in %		24%	30%	30%	38%				

InkPädagogik/Sonderp BA BiPeB UF	Fachsemester								
	Abbruch oder Wechsel in RSZ						>RSZ		
	1	2	3	4	5	6	7	8	9
Kohorte 13/14	78	70	69	69	64	63	19	17	9
Schwund in %		10%	12%	12%	18%	19%	76%	78%	88%
Kohorte 14/15	58	54	50	48	43	38	13	13	6
Schwund in %		7%	14%	17%	26%	34%	78%	78%	90%
Kohorte 15/16	58	57	51	50	43	38	16	13	6
Schwund in %		2%	12%	14%	26%	34%	72%	78%	90%
Kohorte 16/17	62	60	58	57	56	53	27	26	16
Schwund in %		3%	6%	8%	10%	15%	56%	58%	74%
Kohorte 17/18	48	46	43	41	36	34	10		
Schwund in %		4%	10%	15%	25%	29%	79%		
Kohorte 18/19	55	51	48	46	44				
Schwund in %		7%	13%	16%	20%				

Inkl. Pädagogik M. Ed IP/SP UF	Fachsemester						
	<= RSZ				>RSZ		
	1	2	3	4	5	6	7
Kohorte 14/15	51	51	51	50	29	16	8
Schwund in %				2%	43%	69%	84%
Kohorte 15/16	102	109	106	104	54	26	15
Schwund in %		-7%	-4%	-2%	47%	75%	85%
Kohorte 16/17	62	64	63	63	43	22	6
Schwund in %		-3%	-2%	-2%	31%	65%	90%
Kohorte 17/18	41	41	42	40	30	18	13
Schwund in %			-2%	2%	27%	56%	68%
Kohorte 18/19	29	31	31	32	23		
Schwund in %		-7%	-7%	-10%	21%		

Fortsetzung: Studienfallkohorten

Interd. Sachb./Sachunterr.	Fachsemester								
	Abbruch oder Wechsel in RSZ						>RSZ		
	1	2	3	4	5	6	7	8	9
BA BiPeB EF									
Kohorte 13/14	75	68	61	57	54	52	22	15	9
Schwund in %		9%	19%	24%	28%	31%	71%	80%	88%
Kohorte 14/15	49	39	31	29	26	25	6	6	3
Schwund in %		20%	37%	41%	47%	49%	88%	88%	94%
Kohorte 15/16	39	39	39	38	33	28	15	11	5
Schwund in %				3%	15%	28%	62%	72%	87%
Kohorte 16/17	62	51	44	41	36	34	18	19	14
Schwund in %		18%	29%	34%	42%	45%	71%	69%	77%
Kohorte 17/18	48	43	38	35	34	31	10		
Schwund in %		10%	21%	27%	29%	35%	79%		
Kohorte 18/19	47	42	39	34	33				
Schwund in %		11%	17%	28%	30%				

Interd. Sachb./Sachunterr.	Fachsemester								
	Abbruch oder Wechsel in RSZ						>RSZ		
	1	2	3	4	5	6	7	8	9
BA BiPeB UF									
Kohorte 13/14	48	49	46	44	38	35	13	8	4
Schwund in %		-2%	4%	8%	21%	27%	73%	83%	92%
Kohorte 14/15	45	54	52	50	46	46	17	14	3
Schwund in %		-20%	-16%	-11%	-2%	-2%	62%	69%	93%
Kohorte 15/16	53	56	46	44	40	39	11	10	4
Schwund in %		-6%	13%	17%	25%	26%	79%	81%	92%
Kohorte 16/17	72	80	73	71	66	65	32	23	12
Schwund in %		-11%	-1%	1%	8%	10%	56%	68%	83%
Kohorte 17/18	81	82	74	72	67	64	26		
Schwund in %		-1%	9%	11%	17%	21%	68%		
Kohorte 18/19	61	63	55	53	50				
Schwund in %		-3%	10%	13%	18%				

interd. Sachb./Sachu.	Fachsemester						
	<= RSZ				>RSZ		
	1	2	3	4	5	6	7
M. Ed Grund UF							
Kohorte 14/15	24	24	24	24	14	7	2
Schwund in %					42%	71%	92%
Kohorte 15/16	40	43	41	41	19	10	8
Schwund in %		-8%	-2%	-2%	53%	75%	80%
Kohorte 16/17	25	29	28	28	13	4	1
Schwund in %		-16%	-12%	-12%	48%	84%	96%
Kohorte 17/18	34	33	33	30	18	10	4
Schwund in %		3%	3%	12%	47%	71%	88%
Kohorte 18/19	45	47	46	45	23		
Schwund in %		-4%	-2%		49%		

Interd. Sachb./Sachu.	Fachsemester						
	<= RSZ				>RSZ		
	1	2	3	4	5	6	7
M. Ed IP/SP EF							
Kohorte 14/15	34	34	34	34	18	8	2
Schwund in %					47%	76%	94%
Kohorte 15/16	61	64	64	63	32	18	11
Schwund in %		-5%	-5%	-3%	48%	70%	82%
Kohorte 16/17	35	36	34	34	22	12	2
Schwund in %		-3%	3%	3%	37%	66%	94%
Kohorte 17/18	25	27	27	25	16	9	10
Schwund in %		-8%	-8%		36%	64%	60%
Kohorte 18/19	11	12	12	12	9		
Schwund in %		-9%	-9%	-9%	18%		

6. Abschlussprüfungen im Prüfungsjahr 2020 (01.10.2019-30.09.2020)

Fach	Abschluss	WS 19/20			SoSe 20			Prüfungsjahr 2020		
		M	W	Ges	M	W	Ges	M	W	Ges
Arbeitsorientierte Bildung	M.Ed.berufl. 1.LF ALT		1	1					1	1
Berufliche Bildung	M.Ed.berufl. 1.LF	7	2	1	4	2	6	11	4	15
Erziehungs. Und Bildungswiss.	BA FWmP KF	3	13	16	2	13	15	5	26	31
Erziehungs. Und Bildungswiss.	Master	1	8	9		1	1	1	9	10
Inklusive Pädagogik	BA BiPEb 1. UF	3	17	20	2	9	11	5	26	31
Inklusive Pädagogik	M.Ed.InkIPä 1.UF	3	10	13	3	16	19	6	26	32
Interd. Sachb./Sachunterricht	BA BiPEb 1. UF					1	1		1	1
Interd. Sachb./Sachunterricht	BA BiPEb 2. UF	5	23	28	5	19	24	10	42	52
Interd. Sachb./Sachunterricht	BA BiPEb EF	3	14	17	2	8	10	5	22	27
Interd. Sachb./Sachunterricht	2 Fach Master Ed. Alt		1	1					1	1
Interd. Sachb./Sachunt.	M.Ed.Grund 1.UF					2	2		2	2
Interd. Sachb./Sachunt.	M.Ed.Grund 2.UF	3	9	12		16	16	3	25	28
Interd. Sachb./Sachunt.	M.Ed.Grund EF		2	2	1	2	3	1	4	5
FB Gesamt		28	99	119	19	89	108	47	188	235

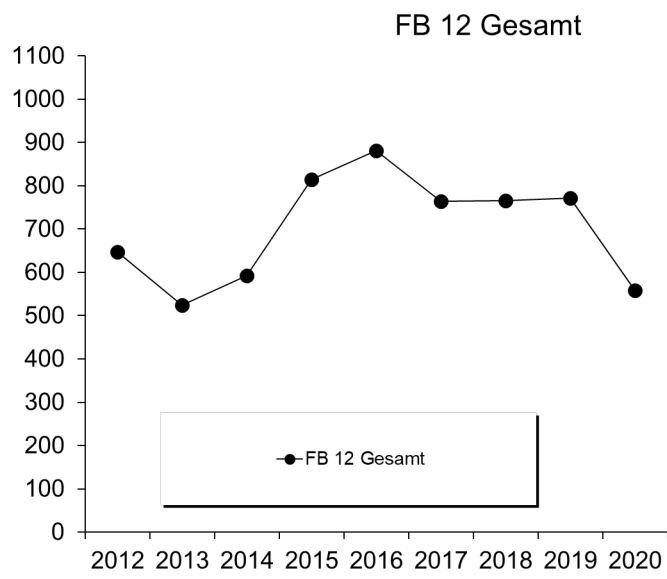
7. Absolventen: Studiendauer und Alter im Prüfungsjahr 2020

Fach	Abschluss	Anz	Studiendauer		Alter	
			MW	Median	MW	Median
Berufliche Bildung	1 Fach MEd. ber.	15	4,93	4	31,34	30,52
Erziehungs. und Bildungswiss.	Master	10	8,1	7	29,41	27,99
Inklusive Pädagogik	BA BiPEb 1. UF	31	8,13	7	26,98	25,03
Inklusive Pädagogik	1 Fach MEd. IP	32	5,09	5	27,68	26,14
interd.Sachb./Sachunt.	BA BiPEb 1. UF	1	6	6	46,2	46,2
interd.Sachb./Sachunt.	1 Fach MEd.Grund	2	4	4	25,18	25,18

8. Absolventen im Zeitverlauf vom Prüfungsjahr 2012-2020

Fach	Abschluss	2012	2013	2014	2015	2016	2017	2018	2019	2020
BA BiPeB	M			1	10	15	24	17	17	17
	W			33	119	165	102	80	109	106
	Ges			34	129	180	126	97	126	123
BA LA Gym/OS	M			8	38	56	50	57	64	34
	W			18	121	116	118	116	147	101
	Ges			26	159	172	168	173	211	135
Berufl. Bildung	M. Ed. Ber.						14	18	18	11
	W							6	3	4
	Ges						14	24	21	15
Erz.wissenschaft/Bildungswis Master	M			2	4	1		2	3	1
	W			22	35	36	22	31	24	9
	Ges			24	39	37	22	33	27	10
Inklusive Pädagogik	BA BiPEb 1. UF			1	5	9	13	5	6	5
	W			21	63	105	46	33	42	26
	Ges			22	68	114	59	38	48	31
Inklusive Pädagogik	MED.InkIPä 1.UF						6	6	8	6
	W					22	59	64	45	26
	Ges					22	65	70	53	32
Interd.Sachb./Sachunterricht	BA BiPEb 1. UF									1
	W									
	Ges									1
Interd.Sachb./Sachunterricht	MED.Grund 1.UF									2
	W									
	Ges									2
Master Education alt und neu	M	50	53	65	88	78	76	86	88	54
	W	174	199	220	264	240	232	243	198	155
	Ges	224	252	285	352	318	308	329	286	209
FB 12 Gesamt	M	175	116	135	168	172	184	192	204	128
	W	473	409	458	646	709	580	574	568	430
	Ges	648	525	593	814	881	764	766	772	558

Fortsetzung: Grafik zu Absolventen im Zeitverlauf



IV. Abkürzungsverzeichnis

Abkürzung	Bezeichnung
(OL)	Kooperation mit der Universität Oldenburg
'-wiss.	'-wissenschaften
1. F.	1. Fach (Hauptfach)
2. F.	2. Fach (Nebenfach)
Abendgmn	Abendgymnasium
Abs	Abschlußprüfung
∅	Mittelwert
Akad.	Akademisch
allg.	allgemeine
Aufb. Eur. Recht	Aufbaustudiengang Europäisches Recht
Ausl./ausländ.	ausländische
auss.	außerhalb
B.A. FBW	Bachelor Fachbezogene Bildungswissenschaft (Elementar-, Grundschul- und Sekundarschulbereich)
BA	Bildungsausländer
BA BiPEb/ BA Bildungswiss. Prim/Ele	Bachelor Bildungswissenschaften des Primar- und Elementarbereichs
BA FwM/ BA Fachwiss. Mit Profilb.	Fachwissenschaftlicher Bachelor mit Profildbereich
BA LA/ BA LA Opt. Gym/Obersch.	Bachelor mit Lehramtsoption Gymnasium/Oberschule
ber. Fach.	berufspädagogische Fachrichtung
best.	bestanden
Betr.-Wirtschaftslehre	Betriebswirtschaftslehre
Beur./Beurl.	Beurlaubte
Beweg.kultur	Bewegungskultur
BHP	Bremer Hochschulprogramm
Bibl. Gesch./ Rel. K.	Biblische Geschichte/ Religionskunde
BP	Berufspädagogik
cl	cum laude
Comm.a.Inf.Technology	Communication and Information Technology
Comp.Eur.Law	Comperative & European Law
dav.	davon
DENGO	Development Policy with Focus On Non Government Organisations
DFG	Deutsche Forschungsgemeinschaft
Dig. Medien	Digitale Medien
EF	Ergänzungsfach
EGW	Eziehungs- und Gesellschaftswissenschaft
ENRO	Entwicklungspolitik von Nichtregierungsorganisationen
Environm.	Environmental
Ersteinschr.	Ersteinschreiber
Erw.	Erweiterungs- / Ergänzungsprüfung
Erz. U. Ges.wiss.	Eziehungs- und Gesellschaftswissenschaft
E-Tech. u. Inform.-tech.	Elektrotechnik und Informationstechnik
EU	Europäische Union
Eur. Recht	Europäisches Recht
fachgeb.	fachgebunden
fachgeb. HS Reife	fachgebundene Hochschulreife
Fachhochschr	Fachhochschulreife
Fachr.	Fachrichtung
Fachschr/ Fachgeb	fachgebundene Hochschulreife
FB	Fachbereich
fg	fachgebundene
FH	Fachhochschule
FHR	Fachhochschulreife
Fortg.	Fortgeschritten
Frauen- /Geschlechtst. (OL)	Frauen- und Geschlechterstudien (in Oldenburg)
FS	Fachsemester

Fortsetzung: Abkürzungsverzeichnis

Abkürzung	Bezeichnung
G	Geschlecht
Ges	Gesamt
Ges.wiss./Gesundh.Wiss.	Gesundheitswissenschaft
Grad. School	Graduate School of Social Science
Grd.stud.	Grundstudium
GTW	Gewerblich Technische Wissenschaft
GW	Geisteswissenschaft
HF	Hauptfach
HS	Hochschulsemester
HSP	Hochschulsonderprogramm
HSR	Hochschulreife
HWP	Hochschul- und Wissenschaftsprogramm
HZB	Hochschulzugangsberechtigung
i.d.R.	in der Regel
incl.	inclusive
Inf.-tech./Inform.tech.	Informationstechnik
InformAutoEngineering	Information and Automation Engineering
Int. Econ. Rel	International Economic Relations
Integr.	Integriert
integr.	integrierte
Intern. WiWi	Internationale Wirtschaftsbeziehungen und Internationales Management
ISATEC	International Studys in Aquatic Tropical Ecology
ISP	Investitionssonderprogramm
k.A. / keine Ang.	keine Angabe
KF	Komplementärfach
Koop	Kooperation
Kulturgesch.Osteur.	Kulturgeschichte Osteuropa
Kunst und Kulturverm.	Kunst und Kulturvermittlung
LA	Lehramt
LF	Lehramtsfach
LfbA	Lehrkraft für besondere Aufgaben
Lit.wiss.	Literaturwissenschaften
M	männlich
M.Ed. Grund	Master of Education Grundschule
M.Ed. Gym.	Master of Education Gymnasium
M.Ed. Sek.	Master of Education Sekundarschule
M.Ed. SonPä	Master of Education Sonderpädagogik inklusive Pädagogik
M.Ed.berufl.	Master of Education Berufliche Schulen
M.Ed.GTW ETI	Master Education in Gewerbl. technische Wiss. Elektrotechnik-Informatik
M.Ed.GTW MT	Master Education in Gewerblich technische Wissenschaft Metalltechnik
M.Sc.	Master of Science
Mag. Aufb.	Magister
Mag. Aufb.	Magister Aufbaustudiengang
mcl	magna cum laude
MINT	M athematik, I nformatik, N aturwissenschaft und T echnik
MW	Mittelwert
Naturw./NW	Naturwissenschaft
Neuein.	Neueinschreiber
NF	Nebenfach
Nichtwiss.	Nichtwissenschaftlich
Niederländ. Phil. (OL)	Niederländische Philologie (in Oldenburg)
oA	ohne Angabe
P / Pfl.	Pflegewissenschaft
päd./Päd.	Pädagogik
PF	Profilfach
Prod. Engineering	Production Engineering
Prod.Tech.	Produktionstechnik
Prom.	Promotion

Fortsetzung: Abkürzungsverzeichnis

Abkürzung	Bezeichnung
Prop.Pflege.	Propädeutikum Pflegewissenschaft
Public H./Pfw. SP	Public Health/Pflegewissenschaften Schwerpunkt...
r	rite
Rel. K.	Religionskunde
Rf	Reife
RSZ	Regelstudienzeit
Rückmeld.	Rückmelder
SA	Sachausgaben
Schreib	Schreibkräfte
scl	summa cum laude
Sek I	Sekundarstufe 1
Sek II	Sekundarstufe 2
Sek II, ber.	Sekundarstufe 2 berufliche Fachrichtung
slaw.	slawistische
Sonderpaed. Fachr.	Sonderpädagogische Fachrichtung
SoPro	Sonderprogramme
Soz.arbeitsw.	Sozialarbeitswissenschaft
Soz.Päd.	Sozialpädagogik
Sozialforschg	Sozialforschung
SS/SoSe	Sommersemester
Staatsex.	Staatsexamen
Stadt- u. Regionalentw.	Stadt- und Regionalentwicklung
Stud.	Studierende
SW	Sozialwissenschaft
T.Euro	Tausend Euro
TZ	Teilzeit
UF	Unterrichtsfach
Versich.	Versicherungen
Vertief.	Vertiefungsrichtung
Verw	Verwaltungsmitarbeiter
VF	Vollfach
VZ	Vollzeit
VZÄ	Vollzeitäquivalente
W	weiblich
WB/Weiterb.	Weiterbildung
WS	Wintersemester
WWN	Förderung des weiblichen wissenschaftlichen Nachwuchses
Zus	Zusatzstudium
Zw/ZW/ZWPrfg	Zwischenprüfung
Zweit.	Zweitstudium

