

Rechenschaftsbericht des Rektors

„Uni in Zahlen“ 2021

Universität Bremen im April 2022

Impressum

Titel: Rechenschaftsbericht des Rektors
„Uni in Zahlen“ 2021
Herausgeber: Rektor der Universität Bremen
Redaktion: Ute Wohlers
(Referat 05, Finanzcontrolling)
Kontakt: wohlers@uni-bremen.de
Druck: Zentraldruckerei der Universität Bremen
Vertrieb: Pressestelle der Universität Bremen
Bibliothekstraße
28359 Bremen
Auflage: 400

Bremen, April 2022

Inhaltsverzeichnis

I.	Vorwort	1
II.	Daten für die Gesamtuniversität	3
A.	Studierende im laufenden Semester (WS 21/22)	3
1.	Studierende Gesamt nach Köpfen	3
	a) Anzahl	3
	b) Studierende nach Fachbereichen	4
	c) Art der Hochschulzugangsberechtigung (HZB)	6
	d) regionale Herkunft	7
2.	Studierende nach angestrebten Abschlussarten	9
3.	Fächermatrix: Kombination von Fächern	10
	a) Bachelor	10
	b) Master of Education	13
4.	Gasthörer/-innen	16
5.	Weiterbildungsstudierende und sonstige TeilnehmerInnen an Veranstaltungen der wissenschaftlichen Weiterbildung* 2021	17
B.	Erbrachte Leistungen	19
1.	Absolventen	19
	a) Absolventen im Prüfungsjahr 2021 nach Abschlussarten	19
	b) Entwicklung der Absolventenzahlen über die Jahre	20
2.	Promotionen	21
	a) Promotionen im Prüfungsjahr 2021 nach Doktorgraden	21
	b) Promotionen im Prüfungsjahr 2021 nach Note	22
	c) Promotionen im Prüfungsjahr 2021 nach Alter	22
	d) Entwicklung der Promotionszahlen über die Jahre	23
3.	Habilitationen	24
	a) Entwicklung der Habilitationszahlen über die Jahre	24
	b) Habilitationen nach Fachbereichen/Fachbereichsgruppen über die Jahre	26
C.	Eingesetzte Ressourcen	27
1.	Personal 2020	27
	a) Personal insgesamt (Köpfe)	27
	b) Personal insgesamt (Köpfe) im Zeitverlauf	27
	c) Personal insgesamt (Vollzeitäquivalente)	28
	d) Personal insgesamt (Vollzeitäquivalente) Refinanzierungen	28
	e) Personal insgesamt (Vollzeitäquivalente) im Zeitverlauf	29
	f) Wissenschaftlicher Mittelbau (Vollzeitäquivalente)	30
	g) Personal in Vollzeitäquivalenten nach Organisationseinheiten (nur Grundfin.)	32
	h) Personal in Vollzeitäquivalenten nach Organisationseinheiten (alle Finanzierungen)	32
	i) Personal in Vollzeitäquivalenten nach Organisationseinheiten und Geschlecht (alle Finanzierungen)	33
	j) Personal insgesamt (Köpfe) nach Alter	34
	k) Personal insgesamt (Köpfe) nach Alter im Zeitverlauf	34

2.	Hilfskräfte	35
	a) <i>Hilfskräfte insgesamt</i>	35
	b) <i>Hilfskräfte nach Staatsangehörigkeit</i>	35
	c) <i>Hilfskräfte nach Staatsangehörigkeit und Geschlecht</i>	35
	d) <i>Hilfskräfte nach Organisationseinheiten (Köpfe)</i>	36
	e) <i>Hilfskräfte nach Organisationseinheiten (Summe der Vertragsstunden)</i>	36
3.	Finanzen	37
	a) <i>in 2021 zur Verfügung stehende Mittel</i>	37
	b) <i>Entwicklung der Gesamtausgaben</i>	38
	c) <i>Entwicklung der Drittmittelausgaben</i>	39
	d) <i>Entwicklung der Drittmittelausgaben nach Mittelgebern</i>	39
	e) <i>Entwicklung der Bewirtschaftungsausgaben</i>	41
D.	Internationale Verflechtungen der Universität Bremen	43
1.	Vollstudierende mit ausländischer Staatsangehörigkeit im WS 21/22	43
2.	Ausländische Studierende gesamt im WS 21/22	45
3.	ERASMUS-Programm	46
4.	Studierendenmobilität außerhalb Europas	47
E	Gleichstellung	49
1.	Kaskadenmodell: weibl. Anteile auf den verschiedenen Qualifikationsstufen	49
2.	Studierende/Promotionen/Personal: Anteile weiblich im Zeitverlauf	52
	a) <i>Studierende</i>	52
	b) <i>Promotionen</i>	52
	c) <i>Personal (Köpfe:) Weibliches Personal insgesamt (Köpfe in %) im Zeitverlauf</i>	53
	d) <i>Personal (VZÄ) Weibliches Personal insgesamt (VZÄ in %) im Zeitverlauf</i>	53
	e) <i>Habilitationen</i>	54
III.	Fachbereichsbezogene Daten	57
A.	Allgemeine Erläuterungen und Definitionen zu den folgenden Tabellen	57
1.	Studienfälle nach Fachsemestern	57
2.	Studienfälle nach Hochschulsesemestern	57
3.	Studienfälle nach Alter	57
4.	Studienfallentwicklung	58
5.	Studienfallkohorten	58
6.	Abschlussprüfungen im Prüfungsjahr	58
7.	Absolventen: Studiendauer und Alter im Prüfungsjahr	58
8.	Absolventen im Zeitverlauf	59

B. Fachbereich 01	61
1. Studienfälle nach Fachsemestern im WS 21/22	61
2. Studienfälle nach Hochschulsesemestern im WS 21/22	62
3. Studienfälle nach Alter im WS 21/22	63
4. Studienfallentwicklung vom WS 13/14– WS 21/22	63
a) <i>Studienfälle insgesamt</i>	63
b) <i>Studienfälle im 1. Fachsemester</i>	65
5. Studienfallkohorten bis zum WS 19/20	66
6. Abschlussprüfungen im Prüfungsjahr 2021(01.10.2020-30.09.2021)	68
7. Absolventen: Studiendauer und Alter im Prüfungsjahr 2021	69
8. Absolventen im Zeitverlauf vom Prüfungsjahr 2013-2021	69
C. Fachbereich 02	71
1. Studienfälle nach Fachsemestern im WS 21/22	71
2. Studienfälle nach Hochschulsesemestern im WS 21/22	72
3. Studienfälle nach Alter im WS 21/22	73
4. Studienfallentwicklung vom WS 13/14– WS 21/22	73
a) <i>Studienfälle insgesamt</i>	73
b) <i>Studienfälle im 1. Fachsemester</i>	75
5. Studienfallkohorten bis zum WS 19/20	76
6. Abschlussprüfungen im Prüfungsjahr 2021(01.10.2020-30.09.2021)	79
7. Absolventen: Studiendauer und Alter im Prüfungsjahr 2021	80
8. Absolventen im Zeitverlauf vom Prüfungsjahr 2013-2021	80
D. Fachbereich 03	83
1. Studienfälle nach Fachsemestern im WS 21/22	83
2. Studienfälle nach Hochschulsesemestern im WS 21/22	84
3. Studienfälle nach Alter im WS 21/22	85
4. Studienfallentwicklung vom WS 13/14– WS 21/22	86
a) <i>Studienfälle insgesamt</i>	86
b) <i>Studienfälle im 1. Fachsemester</i>	87
5. Studienfallkohorten bis zum WS 19/20	89
6. Abschlussprüfungen im Prüfungsjahr 2021(01.10.2020-30.09.2021)	93
7. Absolventen: Studiendauer und Alter im Prüfungsjahr 2021	93
8. Absolventen im Zeitverlauf vom Prüfungsjahr 2013-2021	93
E. Fachbereich 04	95
1. Studienfälle nach Fachsemestern im WS 21/22	95
2. Studienfälle nach Hochschulsesemestern im WS 21/22	96
3. Studienfälle nach Alter im WS 21/22	97
4. Studienfallentwicklung vom WS 13/14– WS 21/22	97
a) <i>Studienfälle insgesamt</i>	97
b) <i>Studienfälle im 1. Fachsemester</i>	98
5. Studienfallkohorten bis zum WS 19/20	99

6.	Abschlussprüfungen im Prüfungsjahr 2021(01.10.2020-30.09.2021)	101
7.	Absolventen: Studiendauer und Alter im Prüfungsjahr 2021	102
8.	Absolventen im Zeitverlauf vom Prüfungsjahr 2013-2021	102
F.	Fachbereich 05	103
1.	Studienfälle nach Fachsemestern im WS 21/22	103
2.	Studienfälle nach Hochschulsesemestern im WS 21/22	103
3.	Studienfälle nach Alter im WS 21/22	103
4.	Studienfallentwicklung vom WS 13/14– WS 21/22	104
	a) <i>Studienfälle insgesamt</i>	104
	b) <i>Studienfälle im 1. Fachsemester</i>	105
5.	Studienfallkohorten bis zum WS 19/20	105
6.	Abschlussprüfungen im Prüfungsjahr 2021(01.10.2020-30.09.2021)	106
7.	Absolventen: Studiendauer und Alter im Prüfungsjahr 2021	107
8.	Absolventen im Zeitverlauf vom Prüfungsjahr 2013-2021	107
G.	Fachbereich 06	109
1.	Studienfälle nach Fachsemestern im WS 21/22	109
2.	Studienfälle nach Hochschulsesemestern im WS 21/22	109
3.	Studienfälle nach Alter im WS 21/22	109
4.	Studienfallentwicklung vom WS 13/14– WS 21/22	109
	a) <i>Studienfälle insgesamt</i>	109
	b) <i>Studienfälle im 1. Fachsemester</i>	110
5.	Studienfallkohorten bis zum WS 19/20	111
6.	Abschlussprüfungen im Prüfungsjahr 2021(01.10.2020-30.09.2021)	111
7.	Absolventen: Studiendauer und Alter im Prüfungsjahr 2021	111
8.	Absolventen im Zeitverlauf vom Prüfungsjahr 2013-2021	112
H.	Fachbereich 07	113
1.	Studienfälle nach Fachsemestern im WS 21/22	113
2.	Studienfälle nach Hochschulsesemestern im WS 21/22	113
3.	Studienfälle nach Alter im WS 21/22	113
4.	Studienfallentwicklung vom WS 13/14– WS 21/22	114
	a) <i>Studienfälle insgesamt</i>	114
	b) <i>Studienfälle im 1. Fachsemester</i>	115
5.	Studienfallkohorten bis zum WS 19/20	116
6.	Abschlussprüfungen im Prüfungsjahr 2021(01.10.2020-30.09.2021)	117
7.	Absolventen: Studiendauer und Alter im Prüfungsjahr 2021	117
8.	Absolventen im Zeitverlauf vom Prüfungsjahr 2013-2021	118
I.	Fachbereich 08	119
1.	Studienfälle nach Fachsemestern im WS 21/22	119
2.	Studienfälle nach Hochschulsesemestern im WS 21/22	120
3.	Studienfälle nach Alter im WS 21/22	122

4.	Studienfallentwicklung vom WS 13/14– WS 21/22	123
	a) <i>Studienfälle insgesamt</i>	123
	b) <i>Studienfälle im 1. Fachsemester</i>	125
5.	Studienfallkohorten bis zum WS 19/20	127
6.	Abschlussprüfungen im Prüfungsjahr 2021(01.10.2020-30.09.2021)	132
7.	Absolventen: Studiendauer und Alter im Prüfungsjahr 2021	132
8.	Absolventen im Zeitverlauf vom Prüfungsjahr 2013-2021	133
J.	Fachbereich 09	135
1.	Studienfälle nach Fachsemestern im WS 21/22	135
2.	Studienfälle nach Hochschulsesemestern im WS 21/22	137
3.	Studienfälle nach Alter im WS 21/22	139
4.	Studienfallentwicklung vom WS 13/14– WS 21/22	140
	a) <i>Studienfälle insgesamt</i>	140
	b) <i>Studienfälle im 1. Fachsemester</i>	142
5.	Studienfallkohorten bis zum WS 19/20	145
6.	Abschlussprüfungen im Prüfungsjahr 2021(01.10.2020-30.09.2021)	151
7.	Absolventen: Studiendauer und Alter im Prüfungsjahr 2021	152
8.	Absolventen im Zeitverlauf vom Prüfungsjahr 2013-2021	152
K.	Fachbereich 10	155
1.	Studienfälle nach Fachsemestern im WS 21/22	155
2.	Studienfälle nach Hochschulsesemestern im WS 21/22	157
3.	Studienfälle nach Alter im WS 21/22	159
4.	Studienfallentwicklung vom WS 13/14– WS 21/22	160
	a) <i>Studienfälle insgesamt</i>	160
	b) <i>Studienfälle im 1. Fachsemester</i>	162
5.	Studienfallkohorten bis zum WS 19/20	164
6.	Abschlussprüfungen im Prüfungsjahr 2021(01.10.2020-30.09.2021)	170
7.	Absolventen: Studiendauer und Alter im Prüfungsjahr 2021	171
8.	Absolventen im Zeitverlauf vom Prüfungsjahr 2013-2021	172
L.	Fachbereich 11	173
1.	Studienfälle nach Fachsemestern im WS 21/22	173
2.	Studienfälle nach Hochschulsesemestern im WS 21/22	173
3.	Studienfälle nach Alter im WS 21/22	174
4.	Studienfallentwicklung vom WS 13/14– WS 21/22	175
	a) <i>Studienfälle insgesamt</i>	175
	b) <i>Studienfälle im 1. Fachsemester</i>	176
5.	Studienfallkohorten bis zum WS 19/20	178
6.	Abschlussprüfungen im Prüfungsjahr 2021(01.10.2020-30.09.2021)	180
7.	Absolventen: Studiendauer und Alter im Prüfungsjahr 2021	180
8.	Absolventen im Zeitverlauf vom Prüfungsjahr 2013-2021	180

M. Fachbereich 12	183
1. Studienfälle nach Fachsemestern im WS 21/22	183
2. Studienfälle nach Hochschulsesemestern im WS 21/22	184
3. Studienfälle nach Alter im WS 21/22	185
4. Studienfallentwicklung vom WS 13/14– WS 21/22	186
a) <i>Studienfälle insgesamt</i>	186
b) <i>Studienfälle im 1. Fachsemester</i>	187
5. Studienfallkohorten bis zum WS 19/20	188
6. Abschlussprüfungen im Prüfungsjahr 2021(01.10.2020-30.09.2021)	191
7. Absolventen: Studiendauer und Alter im Prüfungsjahr 2021	191
8. Absolventen im Zeitverlauf vom Prüfungsjahr 2013-2021	191
IV. Abkürzungsverzeichnis	193

I. Vorwort

Hiermit lege ich dem Akademischen Senat und der interessierten Öffentlichkeit zum 27. Mal den statistischen Bericht „Uni in Zahlen“ für die Universität Bremen vor. Der Bericht ist zugleich Bestandteil des Staatskontraktes zwischen der Universität Bremen und der senatorischen Behörde.

Der Zahlenspiegel enthält Zahlen, Tabellen und Diagramme, mit denen die Struktur und die Entwicklung der Universität Bremen und ihre Leistungen im Jahr 2021 dargestellt werden.

„Uni in Zahlen“ ist gegliedert in zwei große Teile:

Im ersten Teil werden die Informationen und Daten für die Gesamtuniversität dargestellt. Der zweite Teil enthält die Einzeldarstellungen für jeden Fachbereich und detaillierte Informationen über die einzelnen Studiengänge.

Die zusammenfassende Darstellung der Universitätsentwicklung des letzten Jahres finden Sie wie bereits in den Vorjahren in einer gesonderten Veröffentlichung des Rektors, die nach der Befassung des Akademischen Senats mit dem Rechenschaftsbericht des Rektorats herausgegeben wird. Mit diesen beiden Berichten kommt der Rektor seiner Rechenschaftspflicht gem. §81 Abs.4 BremHG nach.

Ein Großteil der in diesem Bericht veröffentlichten Daten ist auch auf den Internetseiten der Universität unter <http://www.finanzcontrolling.uni-bremen.de/> zu finden.

Ich danke herzlich den Mitarbeiterinnen und Mitarbeitern, die zum Entstehen dieses Zahlenspiegels beigetragen haben.

Anregungen, Verbesserungsvorschläge und Fehlermeldungen nimmt das Referat 05 (Finanzcontrolling, Tel. 218---60201, e-mail: wohlers@uni-bremen.de) gerne entgegen.

Bremen, im April 2022



Prof. Dr. Bernd Scholz-Reiter
Rektor

II. Daten für die Gesamtuniversität

A. Studierende im laufenden Semester (WS 21/22)

1. Studierende Gesamt nach Köpfen

a) Anzahl

G	Deutsche			Ausländ. Stud.			Beurlaubte			Gesamt		
	1HS	1 FS	Ges	1HS	1 FS	Ges	1HS	1 FS	Ges	1HS	1 FS	Ges
M	786	1450	7101	150	231	1520	7	86	936	1688	8708	
W	1069	2022	8410	166	260	1196	22	183	1235	2304	9792	
D			2								2	
Ges	1855	3472	15513	316	491	2716	29	269	2171	3992	18502	

Von den Gesamtstudierenden im WS 2021/22 an der Universität Bremen sind 53% Frauen; von den 1. Fachsemestern 58% und von den 1. Hochschulsemestern 57%.

G	Fachsemester															Prom	Ges	RSZ
	1	2	3	4	5	6	7	8	9	10	11	12	13	14	>14			
M	1.688	237	1.604	275	1.432	180	1.117	104	627	77	363	38	227	16	365	357	8.707	
W	2.304	143	2.164	180	1.913	108	1.158	85	608	49	302	36	156	21	240	326	9.793	
D									1							1	2	
Ges	3992	380	3768	455	3345	288	2275	189	1236	126	665	74	383	37	605	684	18502	

Die Studierendenzahl an der Universität Bremen hat sich vom WS 1971/72 bis zum WS 2021/22 wie nachfolgend dargestellt entwickelt.

	WS 71/72	WS 80/81	WS 90/91	WS 00/01	WS 16/17	WS 17/18	WS 18/19	WS 19/20	WS 20/21	WS 21/22
M	k. A.	4470	7894	8717	9693	9436	9385	9198	9110	8708
W	k. A.	3296	6463	9359	10008	9982	10009	10021	10051	9792
D									2	2
Studierende ges.	400	7766	14357	18076	19701	19418	19394	19219	19163	18502
weibl. in %		42%	45%	52%	51%	51%	52%	52%	52%	53%
M				1624	2523	2353	2363	2171	2039	1688
W				1961	2820	2812	2798	2804	2586	2304
Studierende im 1. FS				3585	5343	5165	5161	4975	4625	3992
weibl. in %				55%	53%	54%	54%	56%	56%	58%
M				932	1189	1197	1285	1356	1488	1491
W				883	1071	1075	1182	1230	1277	1280
Ausl. Studierende Ges.				1815	2260	2272	2467	2586	2765	2771
weibl. in %				49%	47%	47%	48%	48%	46%	46%

b) Studierende nach Fachbereichen

Im Folgenden sind die Studierenden des WS 21/22 nach Fachbereichen in Köpfen aufgeführt, entsprechend den Meldungen für die amtliche Statistik. Nicht enthalten sind in dieser Aufstellung die Studierenden, die mit dem Abschluss Zertifikat oder Promotion eingeschrieben sind.

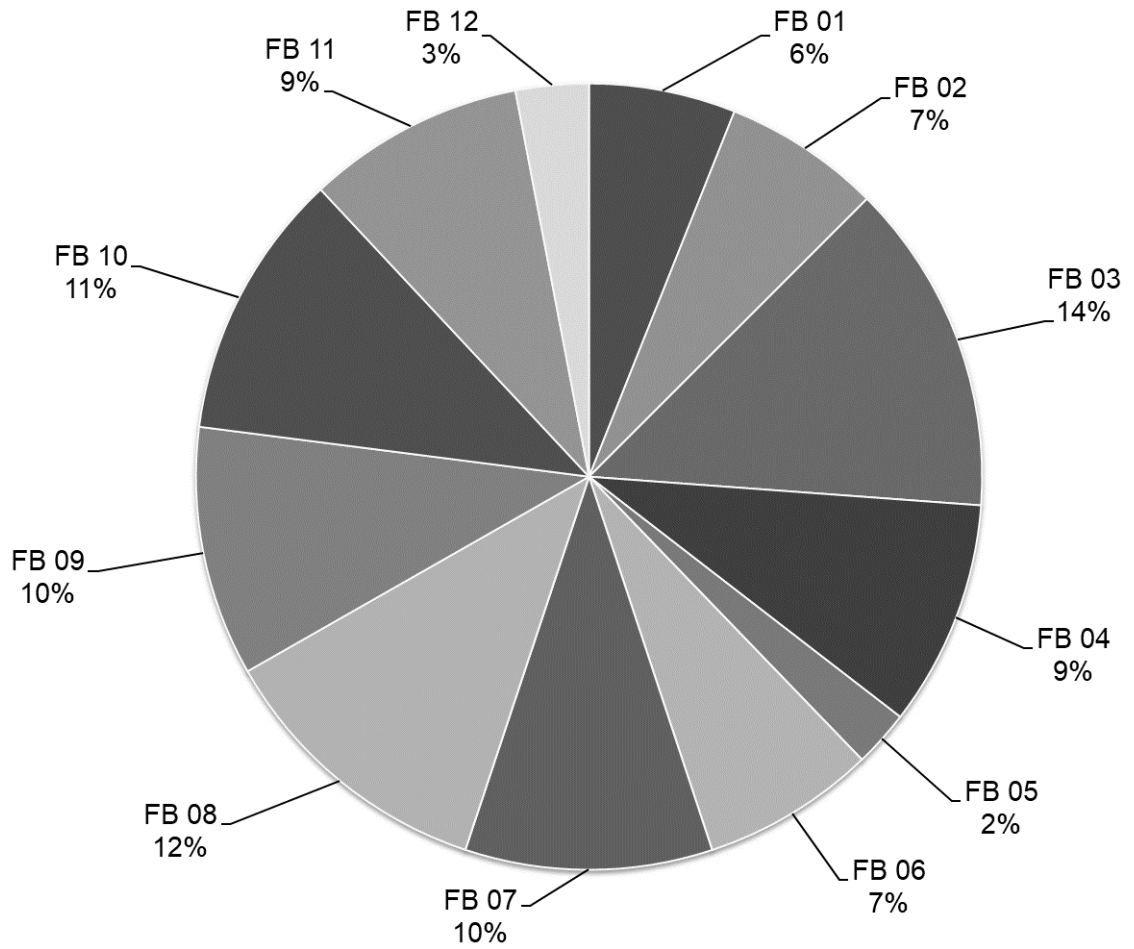
Die Auflistung nach Köpfen auf die einzelnen Fachbereiche ist nicht unproblematisch:

- die **Belastung des Fachbereichs 12**, der die Grundleistungen der Lehrerbildung erbringt, wird **vernachlässigt**, da nur das 1. Hauptfach gewertet wird.
- Bachelorstudierende werden voll in ihrem 1. Fach gezählt; dies führt zur Verzerrung der Belastung zuungunsten der 2. Hauptfächer bzw. der Nebenfächer.
- Studierende, die zwei Vollstudien absolvieren (Doppelstudierende), sind nur mit ihrem Erststudium gezählt.

Detailliertere Aufstellungen zu den einzelnen Fachbereichen können den Fachbereichsseiten (Abschnitt III) entnommen werden.

Fachbereich	G	Gesamt ohne Beurl.	Deutsche			Ausländ. Stud.			Beurlaubte			Gesamt inkl. Beur.
			1HS	1 FS	Ges	1HS	1 FS	Ges	1HS	1 FS	Ges	
FB 01	M	841	66	110	467	13	26	374		7	848	
Physik/E-Technik	W	208	14	26	110	10	13	98	2	8	216	
	Ges	1049	80	136	577	23	39	472	2	15	1064	
FB 02	M	459	50	90	348	19	28	111		5	464	
Biologie/Chemie	W	668	77	139	536	35	46	132	1	10	678	
	Ges	1127	127	229	884	54	74	243	1	15	1142	
FB 03	M	1682	164	286	1420	44	59	262	1	18	1700	
Mathe/Informatik	W	697	88	166	595	15	24	102	2	13	710	
	Ges	2379	252	452	2015	59	83	364	3	31	2410	
FB 04	M	1307	92	174	1065	22	38	242	3	12	1319	
Produktionstechnik	W	316	20	45	259	3	7	57	2	6	322	
	Ges	1623	112	219	1324	25	45	299	5	18	1641	
FB 05	M	258	24	41	152	6	8	106		5	263	
Geowiss.	W	142	22	42	101	4	8	41		5	147	
	Ges	400	46	83	253	10	16	147		10	410	
FB 06	M	446	64	78	414	3	6	32		7	453	
Rechtswiss.	W	798	148	165	750	9	13	48		9	807	
	Ges	1244	212	243	1164	12	19	80		16	1260	
FB 07	M	965	105	193	897	8	10	68		5	970	
Wirtschaftswiss.	W	814	88	183	742	14	17	72	1	10	824	
	Ges	1779	193	376	1639	22	27	140	1	15	1794	
FB 08	M	926	105	197	845	12	18	81		8	934	
Sozialwiss.	W	1100	152	247	983	16	26	117	2	23	1123	
	Ges	2026	257	444	1828	28	44	198	2	31	2057	
FB 09	M	486	33	82	448	7	10	38	2	9	495	
Kulturwiss.	W	1288	163	295	1169	15	32	119	2	29	1317	
	Ges	1774	196	377	1617	22	42	157	4	38	1812	
FB 10	M	488	46	97	423	13	22	65	1	5	493	
Sprach- u. Lit.wiss.	W	1424	123	282	1228	34	52	196	3	25	1449	
	Ges	1912	169	379	1651	47	74	261	4	30	1942	
FB 11	M	277	25	69	255	3	6	22		3	280	
Human- u. Ges.wiss.	W	1270	130	306	1192	8	12	78	4	31	1301	
	Ges	1547	155	375	1447	11	18	100	4	34	1581	
FB 12	M	82	5	16	79			3		3	85	
Erz. u. Gesellsch.wiss	W	429	31	98	414		3	15	3	14	443	
	D	1		1							18	
	Ges	512	36	114	494		3	18	3	17	530	
o.A.	M	49	6	15	48			1			49	
	W	129	14	29	117	3	7	12			129	
	Ges	178	20	44	165	3	7	13			178	
Uni gesamt	M	8266	785	1448	6861	150	231	1405	7	87	8353	
	W	9283	1070	2023	8196	166	260	1087	22	183	9466	
	D	1		1							1	
	Ges	17550	1855	3471	15058	316	491	2492	29	270	17820	

Das folgende Bild verdeutlicht die Größe der Fachbereiche gemessen in Anteilen der Studierendenzahlen an der Gesamtzahl der Universität Bremen. Dargestellt werden die Studierenden gesamt ohne Beurlaubte aus vorstehender Tabelle.



c) Art der Hochschulzugangsberechtigung (HZB)

HZB-Art	M	W	D	Ges	in %
Gymnasium (aHR)	6763	5717	2	12482	67,46%
Gesamtschule (aHR)	935	645		1580	8,54%
Fachgebundene Hochschulreife (Ausland)	450	754		1204	6,51%
Fachgymnasium (aHR)	511	507		1018	5,50%
Allgemeine Hochschulreife (Ausland)	410	373		783	4,23%
Abendgymnasium/Kolleg (aHR)	156	124		280	1,51%
Berufsoberschule (aHR)	108	96		204	1,10%
Studienkolleg (fgHR)	59	57		116	0,63%
Erwerb an einer deutschen Schule im Ausland (aHR)	58	45		103	0,56%
Sonstige Studienberechtigung (aHR)	49	51		100	0,54%
Sonstige Studienberechtigung (fgHR)	53	39		92	0,50%
Sonstige Studienberechtigung (FHR)	42	34		76	0,41%
Beruflich Qualifizierte (aHR)	34	39		73	0,39%
Sonstige Ges	16	41	57	57	0,31%
Studienkolleg (aHR)	17	31		48	0,26%
Fachgymnasium (fgHR)	20	25		45	0,24%
Fachoberschule (fgHR)	16	23		39	0,21%
Berufsoberschule/Fachakademie/Fach- und Ingenieurschule (fgHR)	12	22		34	0,18%
Fachoberschule (FHR)	15	18		33	0,18%
Kolleg (aHR)	15	17		32	0,17%
Fachoberschule (aHR)	16	12		28	0,15%
Master	13	13		26	0,14%
Bachelor	17	8		25	0,14%
Ohne Angabe (aHR)	8	16		24	0,13%
Gesamt	9793	8707	2	18502	100,00%

Aufsplittung Sonstige

HZB-Art	M	W	D	Ges	in %
Berufsfachschule (FHR)	4	4		8	0,04%
Gymnasium (FHR)	2	6		8	0,04%
Abschluss oder Zwischenprüfung an einer Fachhochschule (fgHR)		4		4	0,02%
Berufsoberschule, Fachakademie (FHR)	2	2		4	0,02%
Fachschule (FHR)	1	3		4	0,02%
NULL		4		4	0,02%
Kollegschule (aHR)	2	1		3	0,02%
Begabten-/Eignungsprüfung (fgHR)	1	1		2	0,01%
Begabten-/Eignungsprüfung/Externenprüfung (aHR)	1	1		2	0,01%
Diplom		2		2	0,01%
Fachgymnasium (FHR)	1	1		2	0,01%
Fachhochschulreife (Ausland)		2		2	0,01%
Gesamtschule (FHR)	2			2	0,01%
Kolleg (FHR)		2		2	0,01%
Studienberechtigung ohne formale Hochschulreife (aHR)		2		2	0,01%
Studienkolleg (FHR)		2		2	0,01%
Abendgymnasium, Kolleg (FHR)		1		1	0,01%
Abschluss an einer Fach- und Ingenieurschule (fgHR)		1		1	0,01%
Kollegschule (FHR)		1		1	0,01%
Ohne Angabe (fgHR)		1		1	0,01%
Sonstige Ges	16	41	57	57	0,31%

d) regionale Herkunft

Eine Aufgliederung der Studierenden nach dem Land des Erwerbs ihrer Hochschulzugangsberechtigung ergibt, dass 66% der Studierenden aus den Bundesländern Bremen (32%) und Niedersachsen (34%) stammen.

Bundesland	M	W	D	Ges	in %
Baden-Württemberg	145	206		351	1,90%
Bayern	99	123		222	1,20%
Berlin	39	137		176	0,95%
Brandenburg	40	66		106	0,57%
Bremen	2897	3068		5965	32,24%
Hamburg	267	483		750	4,05%
Hessen	92	176		268	1,45%
Mecklenburg-Vorpommern	52	78		130	0,70%
Niedersachsen	2965	3166		6131	33,14%
Nordrhein-Westfalen	492	711	2	1205	6,51%
Rheinland-Pfalz	51	82		133	0,72%
Saarland	8	14		22	0,12%
Sachsen	42	68		110	0,59%
Sachsen-Anhalt	59	57		116	0,63%
Schleswig-Holstein	233	382		615	3,32%
Thüringen	22	33		55	0,30%
Ges ohne BA und keine Angabe	7503	8850	2	16355	88,40%
Bildungsausländer oder keine Angabe	1204	943		2147	11,60%
Ges	8707	9793	2	18502	100%

Die Aufgliederung enthält alle Studierenden, nicht nur die mit deutscher Staatsangehörigkeit. Das bedeutet, dass in den Zahlen der Bundesländer auch ausländische Studierende mit deutscher Hochschulzugangsberechtigung (sog. Bildungsinländer) enthalten sind.

Nachfolgend sind die Länder Bremen und Niedersachsen noch detaillierter aufgeführt, um den Naheinzugsbereich der Universität Bremen transparenter zu machen.

Bremen:

Kreis	M	W	D	Ges	in %
Bremen	2554	2648		5202	87,21%
Bremerhaven	343	420		763	12,79%
Bremen	2897	3068		5965	100%

Niedersachsen:

Kreis	M	W	D	Ges	in %
Osterholz	392	366		758	12,36%
Diepholz	402	344		746	12,17%
Verden	322	302		624	10,18%
Rotenburg (Wümme)	280	260		540	8,81%
Delmenhorst	203	189		392	6,39%
Oldenburg (Stadt)	135	180		315	5,14%
Cuxhaven	138	157		295	4,81%
Hannover (Region)	102	184		286	4,66%
Harburg	85	97		182	2,97%
Oldenburg (Kreis)	105	72		177	2,89%
Stade	46	73		119	1,94%
Emsland	52	65		117	1,91%
Nienburg (Weser)	46	70		116	1,89%
Wesermarsch	58	53		111	1,81%
Aurich	47	60		107	1,75%
Heidekreis	44	56		100	1,63%
Leer	51	46		97	1,58%
Vechta	53	37		90	1,47%
Osnabrück (Stadt)	39	39		78	1,27%
Braunschweig	30	45		75	1,22%
Ammerland	39	35		74	1,21%
Osnabrück (Kreis)	30	41		71	1,16%
Cloppenburg	27	31		58	0,95%
Lüneburg	27	30		57	0,93%
Wilhelmshaven	20	31		51	0,83%
Friesland	23	27		50	0,82%
Göttingen	12	37		49	0,80%
Celle	20	28		48	0,78%
Hildesheim	14	26		40	0,65%
Emden	18	20		38	0,62%
Schaumburg	11	27		38	0,62%
Hameln-Pyrmont	11	22		33	0,54%
Wittmund	16	14		30	0,49%
Wolfsburg	9	17		26	0,42%
Uelzen	10	14		24	0,39%
Grafschaft Bentheim	8	12		20	0,33%
Lüchow-Dannenberg	12	6		18	0,29%
Peine	5	13		18	0,29%
Gifhorn	6	11		17	0,28%
Goslar	3	11		14	0,23%
Northeim	9	3		12	0,20%
Helmstedt	2	6		8	0,13%
Salzgitter	1	4		5	0,08%
Wolfenbüttel	1	3		4	0,07%
Holz Minden	1	2		3	0,05%
Gesamtergebnis	2965	3166		6131	100,00%

2. Studierende nach angestrebten Abschlussarten

In den nachfolgenden Zahlen sind im Unterschied zu den Zahlen der Studierenden nach Köpfen (siehe vorhergehende Seiten) auch die Doppelstudierenden, d.h. die Studierenden, die mehr als einen Abschluss anstreben, enthalten. Insofern weichen die Gesamtzahlen voneinander ab.

Abschluss	G	Studierende nach Abschlüssen														
		WS 17/18			WS 18/19			WS 19/20			WS 20/21			WS 21/22		
		Ges	1.FS	1.HS	Ges	1.FS	1.HS	Ges	1.FS	1.HS	Ges	1.FS	1.HS	Ges	1.FS	1.HS
BA Bildungsw. Prim/Ele	M	123	35	20	119	30	15	138	41	26	122	19	11	121	30	20
BA Bildungsw. Prim/Ele	W	487	169	123	518	149	95	538	162	115	491	118	82	468	100	69
	Ges	610	204	143	637	179	110	676	203	141	613	137	93	589	130	89
BA Fachwis. mit Profilb	M	573	181	108	559	153	103	593	178	109	635	212	121	604	135	78
BA Fachwis. mit Profilb	W	1389	432	317	1453	445	309	1471	431	314	1581	538	401	1558	402	288
	Ges	1962	613	425	2012	598	412	2064	609	423	2216	750	522	2162	537	366
BA IP Lehramt Gy/OS	M				6	6	3	9	4	2	12	5	2	17	5	4
BA IP Lehramt Gy/OS	W				14	14	10	36	23	12	51	14	9	72	25	13
	Ges				20	20	13	45	27	14	63	19	11	89	30	17
BA LA	M	459	167	103	484	146	86	466	120	68	473	112	55	435	83	41
BA LA	W	853	287	212	879	243	148	877	243	159	874	200	121	761	160	100
	Ges	1312	454	315	1363	389	234	1343	363	227	1347	312	176	1196	243	141
Bachelor	M	4797	1276	941	4780	1314	951	4590	1178	834	4446	1072	756	4172	865	635
Bachelor	W	3402	999	721	3326	958	697	3239	942	687	3147	812	546	2965	722	497
Bachelor	D										1					
	Ges	8199	2275	1662	8106	2272	1648	7829	2120	1521	7594	1884	1302	7137	1587	1132
Master	M	2114	509	73	2155	547	125	2168	488	131	2315	483	145	2296	418	88
Master	W	1956	556	73	1999	607	122	2021	601	117	2064	513	115	2041	485	104
	Ges	4070	1065	146	4154	1154	247	4189	1089	248	4379	996	260	4337	903	192
Master Education neu	M	240	69		247	70		229	70		244	68		261	67	
Master Education neu	W	586	185		608	199		632	222		712	233		785	221	
Master Education neu	D													1		
	Ges	826	254		855	269		861	292		956	301		1047	288	
Master Education alt	M	47			1						1					
Master Education alt	W	98														
	Ges	145			1						1					
Staatsex.	M	500	119	90	484	98	79	480	94	72	432	68	47	438	81	66
Staatsex.	W	732	177	146	756	186	154	771	182	161	763	158	133	786	174	156
	Ges	1232	296	236	1240	284	233	1251	276	233	1195	226	180	1224	255	222
Promotion	M	592			556			528			428			357		
Promotion	W	487			468			444			367			326		
	D										1			1		
	Ges	1079			1024			972			796			684		

3. Fächermatrix: Kombination von Fächern

a) Bachelor

Bachelor VF	Ges
Berufliche Bildung	98
Biologie	384
Chemie	152
Digitale Medien	222
Elektrotechnik	182
Geographie	178
Geowissenschaft	173
Geschichte	83
Hanse Law	1
Informatik	909
Integrierte Europastudien	129
Mathematik	161
Pflegewissenschaft	53
Physik	151
Politikwissenschaft	319
Produktionstechnik	214
Psychologie	524
Public Health	444
Soziologie	409
Systems Engineering	221
Wirtschaftsinformatik	254
Wirtschaftsingenieurwesen Elektrotechnik	135
Wirtschaftsingenieurwesen Produktionstechnik	386
Wirtschaftswissenschaft	1355
Ges	7137

BA Bildungswissenschaften Primar/Elementarbereich

1. UF	2. UF								
	Deutsch	Elementarmathematik	English-Speaking Cultures/Englisch	Interdisziplinäre Sachbildung/Sachunterricht	Kunst-Medien-Ästhetische Bildung	Musikpädagogik	Religionswissenschaft/Religionspädagogik	Interdisziplinäre Sachbildung/Sachunterricht	Ges
Deutsch									235
Elementarmathematik	14								167
Inklusive Pädagogik	150	37							187
Gesamtergebnis	164	60	32	219	84	2	26	2	589

1. UF	Ergänzungsfach								
	Deutsch	Elementarmathematik	English-Speaking Cultures/Englisch	Interdisziplinäre Sachbildung/Sachunterricht	Kunst-Medien-Ästhetische Bildung	Musikpädagogik	Religionswissenschaft/Religionspädagogik	Ges	
Deutsch									235
Elementarmathematik	153								167
Inklusive Pädagogik	12	20	6	93	45	1	10		187
Gesamtergebnis	165	232	7	117	54	1	13		589

BA IP Gy/OS

1. LF	2. LF			Ges
	English-Speaking Cultures/Englisch	Germanistik/Deutsch	Mathematik	
Inklusive Pädagogik	21	59	9	89
Ges	21	59	9	89

BA Fachwissenschaften mit Profilbildung

Profilfach	Komplementärfach																			Ges								
	Biologie	Chemie	English-Speaking Cultures/Englisch	Erziehungs- und Bildungswissenschaften	Frankoromanistik/Französisch	Geographie	Germanistik/Deutsch	Geschichte	Hispanistik/Spanisch	Informatik	Kommunikations- und Medienwissenschaft	Kulturwissenschaft	Kunst-Medien-Ästhetische Bildung	Linguistik/Language Sciences	Materielle Kultur. Textil (OL)	Musikwissenschaft	Niederlandistik (OL)	Philosophie	Politikwissenschaft		Rechtswissenschaft	Religionswissenschaft/Religionspädagogik	Slavistik (OL)	Soziologie	Sportwissenschaft	Wirtschaftswissenschaft		
English-Speaking Cultures/Englisch			13								33	12	9	19	1	1		11	6	2	2					5	5	146
Frankoromanistik/Französisch			2				1					1	2	1		1		1						1				10
Geographie	1		2				3				3	2							8	1				3		6	29	
Germanistik/Deutsch			9	26	2	3		15	1	1	36	15	10	6	1	1		15	3	3	4	1	2		2	3	157	
Geschichte			1	14		1	6		1	2	6	9	6			1		12	12	2	2		4			1	80	
Hispanistik/Spanisch			1	5		4		1			3	3	2	1				2		1	1						24	
Kommunikations- und Medienwissenschaft			38	25	1	5	32	9	3	8		104	56	6	2	3		11	49	12	3	1	30			45	443	
Kulturwissenschaft			19	42	2	6	11	15	1		100		50	6	4	4	1	19	16	3	9	1	12			7	328	
Kunst-Medien-Ästhetische Bildung			10	31		1	5	2		2	43	27		2	10			9	2	1	3		3				151	
Linguistik/Language Sciences			17	5	2	1	11	2	3	3	13	8	4		1			11	2	3	2	1	2				91	
Musikwissenschaft			2	10	2		2	2		2	16	3	2	1	1			8	1	1	1		1		2	57		
Philosophie	1	2	6	18	2	1	4	14	1	4	6	9	6	2	2	9			25	7	8		27			9	163	
Politikwissenschaft			3	13	2	4	2	18	1		39	16	4			1		18		28	2		13		15	179		
Public Health/Gesundheitswissenschaften			2	50		3	1			2	7	5	1						6	9	1	1	12	1	8	109		
Religionswissenschaft/Religionspädagogik			1	18			3	7				1	1	1	1			5	2	2		3				45		
Soziologie			5	52		5	1	3		9	27	7	3	1				7	6	5	1				7	139		
Studienfach Oldenburg						4	4			3																	11	
Ges	2	2	116	324	18	42	89	99	16	35	332	222	156	46	23	21	1	130	138	80	39	5	118	1	108	2162		

Bachelor Lehramt

1. LF	2. LF																	Ges											
	Biologie	Chemie	English-Speaking Cultures/Englisch	Frankoromanistik/Französisch	Geographie	Germanistik/Deutsch	Geschichte	Hispanistik/Spanisch	Kunst-Medien-Ästhetische Bildung	Mathematik	Musikpädagogik	Physik	Politik-Arbeit-Wirtschaft	Politikwissenschaft	Religionswissenschaft/Religionspädagogik	Slavistik (OL)	Biologie		English-Speaking Cultures/Englisch	Geographie	Germanistik/Deutsch	Geschichte	Hispanistik/Spanisch	Kunst-Medien-Ästhetische Bildung	Politik-Arbeit-Wirtschaft	Politikwissenschaft	Religionswissenschaft/Religionspädagogik	Slavistik (OL)	
Biologie		12	15	2	16	17	10	3	25	4	1	4	6	2	5				1										123
Chemie	9		2		2	1	8	2	2	6		4	2	2	2	1											1	44	
English-Speaking Cultures/Englisch	6	5		9	7	13	59	18	30	11	1	1	24	6	33	1											2	227	
Frankoromanistik/Französisch	2	2	5		4	4	4	5	11	2	1	1	1	3	17													62	
Germanistik/Deutsch	11	2	15	1	19		61	4	59	1	1		31	21	24	2					1					6	259		
Geschichte																		1					5					6	
Hispanistik/Spanisch			5	4	4	2	2		11	4			5	1	13												2	53	
Kunst-Medien-Ästhetische Bildung	1		10		8	8	16			2	1	1	13	1	15	2					2			2	1	3	86		
Mathematik	6	14	8	1	7	1	12		6		2	38	6	8	16	1												126	
Musikpädagogik		1	5	2	3	3	1	2	10	13		2	2		5	2												51	
Physik		3	1	1	3		2	1		12			1	1	9											1	35		
Politik-Arbeit-Wirtschaft																1												1	
Politikwissenschaft																		1					2				1	4	
Religionswiss./Religionspäd.																	3	1		1		1	2					8	
Studienfach Oldenburg					38	33			39																			110	
Ges	35	39	66	58	106	49	175	74	154	55	7	51	91	45	140	10	3	3	1	1	3	1	11	2	1	15	2	1195	

b) *Master*

Master	Ges
Biochemistry and Molecular Biology	55
Biologie	173
Chemie	51
Digital Media and Society	69
Digitale Medien	111
Elektrotechnik	338
English-Speaking Cultures/Englisch	107
Erziehungswissenschaft	113
Geographie	109
Geowissenschaft	237
Germanistik/Deutsch	45
Geschichte	40
Hanse Law	32
Hanse Law (alte Struktur)	2
Informatik	228
: Global Governance and Social Theory	80
Kommunikations- und Medienwissenschaft	53
Komplexes Entscheiden	141
Kulturwissenschaft	104
Kunstwissenschaft	29
Linguistik/Language Sciences	10
Mathematik	96
Musikwissenschaft	5
Neurosciences	56
Pflegewissenschaft	35
Philosophie	12
Physik	110
Politikwissenschaft	190
Produktionstechnik	237
Prozessorientierte Materialforschung (ProMat)	6
Psychologie	160
Public Health	193
Religionswissenschaft/Religionspädagogik	20
Romanistik International	5
Soziologie	80
Space Engineering	149
Space Sciences and Technologies	55
Systems Engineering	77
Transnationale Literaturwissenschaft	49
Wirtschaftsingenieurwesen Elektrotechnik	46
Wirtschaftsingenieurwesen Produktionstechnik	190
Wirtschaftspsychologie	111
Wirtschaftswissenschaft	328
Ges	4337

Master Ed. Grund

1. UF	2. UF							Ges
	Deutsch	Elementarmathematik	Englisch	Interdisziplinäre Sachbildung/Sachu.	Kunst-Medien-Ästhetische Bildung	Musikpädagogik	Religion	
Deutsch		27	11	62	37	2	5	144
Elementarmathematik	11		2	65	23		3	104
Ges	11	27	13	127	60	2	8	248

1. UF	EF						Ges
	Deutsch	Elementarmathematik	Englisch	Interdisziplinäre Sachbildung/Sachu.	Kunst-Medien-Ästhetische Bildung	Religionswissenschaft/Religionspädagogik	
Deutsch		117	2	14	9	2	144
Elementarmathematik	93		1	8	1	1	104
Ges	93	117	3	22	10	3	248

Med IP

1. UF	2. UF		Ges
	Deutsch	Elementarmathematik	
Inklusive Pädagogik	104	33	137
Gesamtergebnis	104	33	137

1. UF	EF					Ges	
	Deutsch	Elementarmathematik	Englisch	Interdisziplinäre Sachbildung/Sachunterricht	Kunst-Medien-Ästhetische Bildung		Religionswissenschaft/Religionspädagogik
Inklusive Pädagogik	5	5	8	74	40	5	137
Ges	5	5	8	74	40	5	137

MEd berufl.

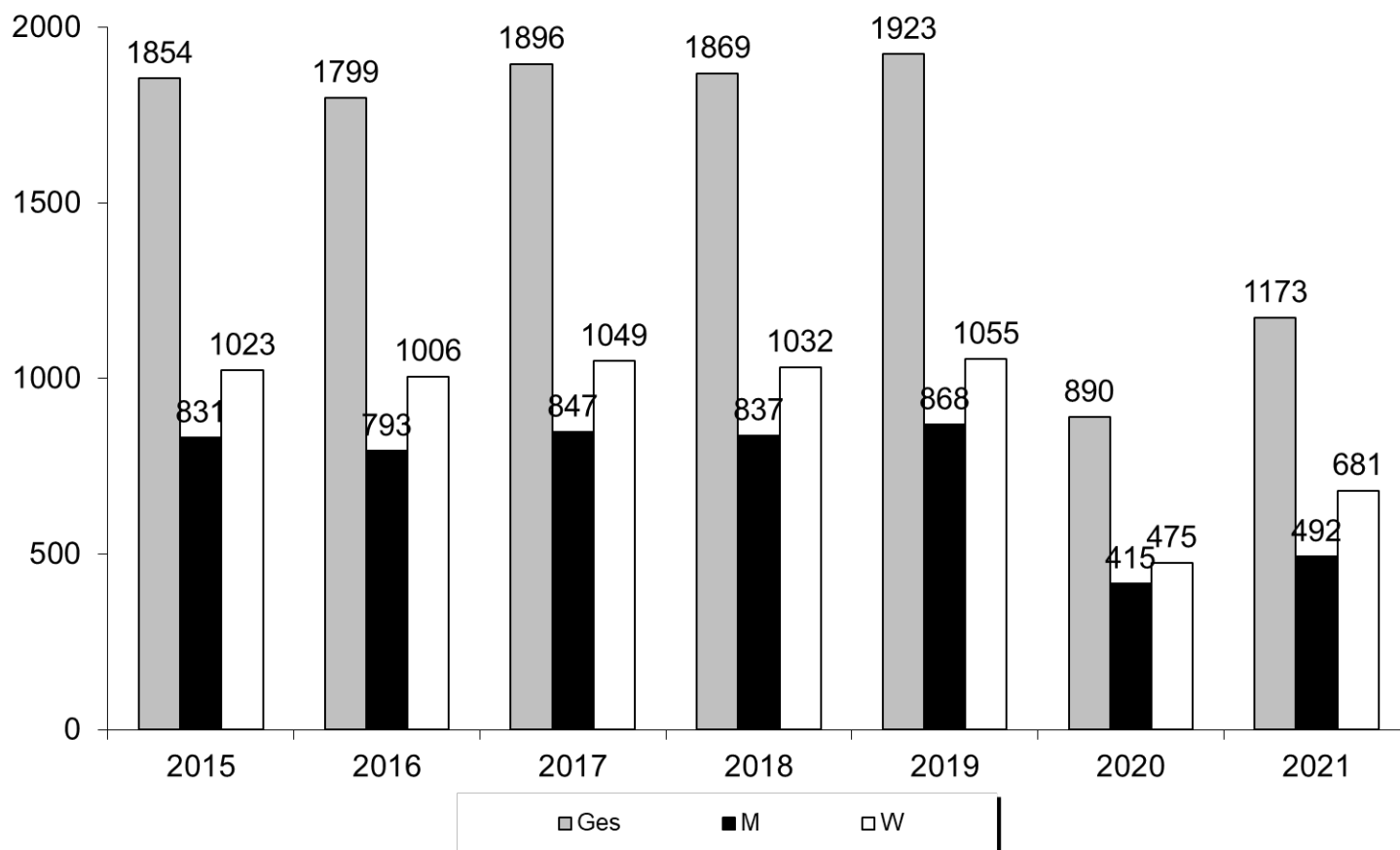
1. UF	2. UF									Ges
	Biologie	Deutsch	Englisch	Mathematik	Physik	Politik	Religion	Mathematik	Politik	
Berufliche Bildung		5	1	3	1	15				25
Elektrotechnik			2	2						4
Fahrzeugtechnik		1			1	3			3	8
Informationstechnik			1	2		1		1		5
Metalltechnik		3	2	5	6	6			2	24
Pflegewissenschaft	4	13				9	4			30
Ges	4	22	6	12	8	34	4	1	5	96

MED GY/OS

	2. UF														Ges	
	Biologie	Chemie	Deutsch	Englisch	Französisch	Geographie	Geschichte	Kunst-Medien-Ästhetische Bildung	Mathematik	Musikpädagogik	Physik	Politik	Religionswissenschaft/Religionspädagogik	Russisch (OL)		Spanisch
1. UF																
Biologie		11	10	4		12	9	14	6		1	9	3	1	2	82
Chemie			2	1		1	2	1	10	1		1			2	21
Deutsch	6	2		8		14	33	41				30	19	1	6	160
Englisch	4	1	5		5	12	12	15	3	3	1	29	12		8	110
Französisch	1		2	6		4	3	4	3			2	4		3	32
Kunst-Medien-Ästhetische Bildung			7	4	1	3	7		1	1		6	1		2	33
Mathematik	2	9				5	1	4		1	4	2	6		1	35
Musikpädagogik				4	1	2	1	1	3				3		2	17
Physik						1			7						1	9
Spanisch						2	2	2	2			4	4			16
Studienfach Oldenburg					25	6									20	51
Ges	13	23	26	27	32	62	70	82	35	6	6	83	52	2	47	566

4. Gasthörer/-innen

	SoSe 21	WiSe 21/22	Ges 2021
Ges	597	576	1173
M	246	246	492
W	351	330	681
dav. klassisch	12	4	16
M	3	2	5
W	9	2	11
dav. im Seniorenstudium der Akademie für Weiterbildung	585	572	1157
M	243	244	487
W	342	328	670



5. Weiterbildungsstudierende (lt. Immatrikulationsordnung) und sonstige TeilnehmerInnen an Veranstaltungen der wissenschaftlichen Weiterbildung 2021**Weiterbildungsstudierende (lt. Immatrikulationsordnung)**

	TeilnehmerInnen	TN-Stunden
Weiterbildende Studiengänge	205	68.250
Weiterbildungskurse	75	2.865

Sonstige TeilnehmerInnen

	TeilnehmerInnen	TN-Stunden
Ein- und Mehrtagesseminare	50	1.780
Vortragsprogramme	1.119	21.376

B. Erbrachte Leistungen

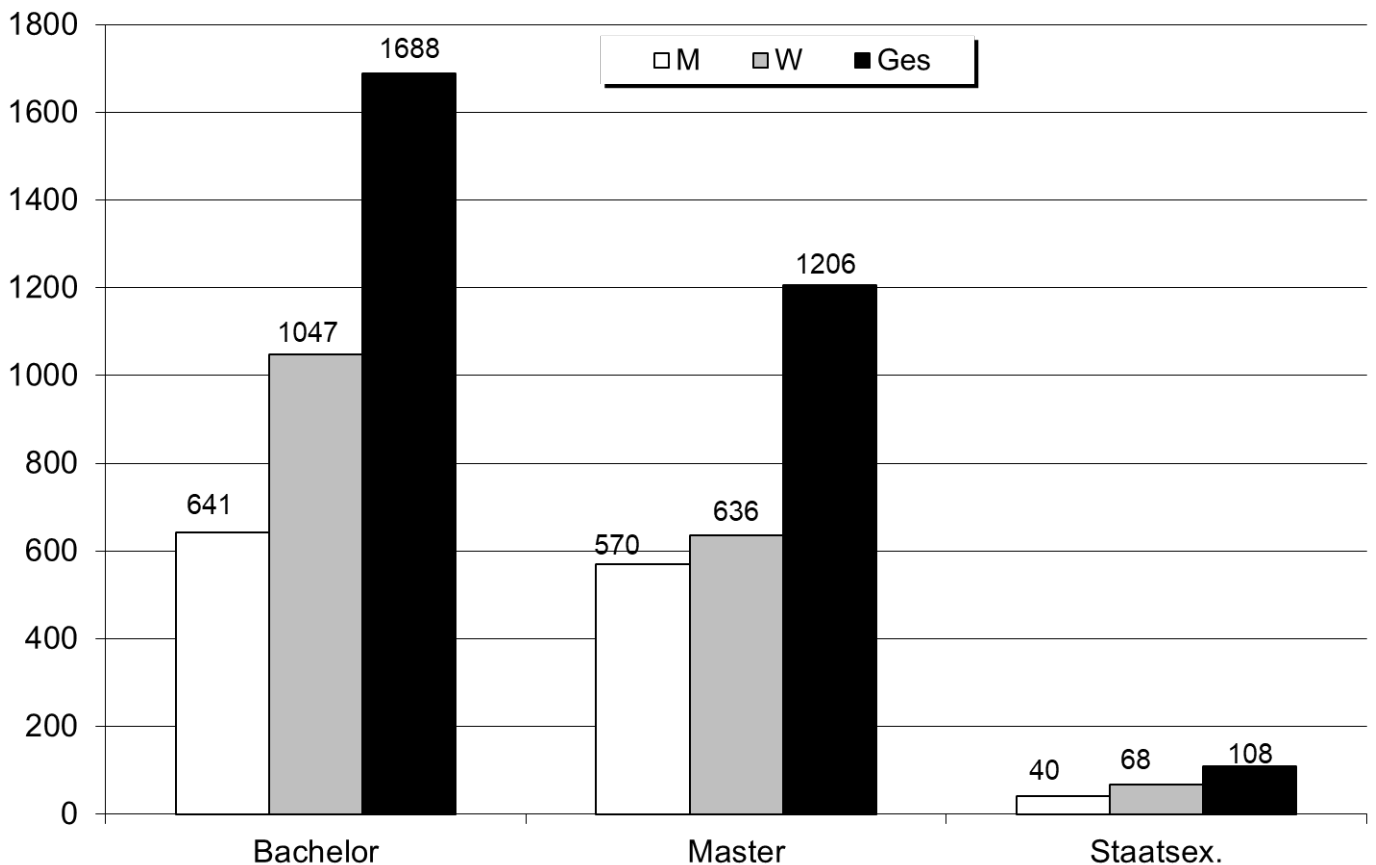
1. Absolvierende

Die Absolventenzahlen werden prüfungsjährlich erfasst. Das Prüfungsjahr unterscheidet sich vom Kalenderjahr durch den Semesterbezug. Das Prüfungsjahr 2021 umfasst die Prüfungen des WS 20/21 und des SoSe 21; es endete also bereits mit dem 30. September 2021.

a) Absolvierende im Prüfungsjahr 2021 nach Abschlussarten

Abschluss	WS 20/21			SoSe 21			Prüfungsjahr 2021			dav. Ausländer		
	M	W	Ges	M	W	Ges	M	W	Ges	M	W	Ges
Bachelor	328	556	940	313	491	804	641	1047	1688	63	72	135
Master	290	318	608	280	318	598	570	636	1206	127	125	252
Staatsex.	15	27	42	25	41	66	40	68	108	2	4	6
Ges	633	901	1534	618	850	1468	1251	1751	3002	192	201	393

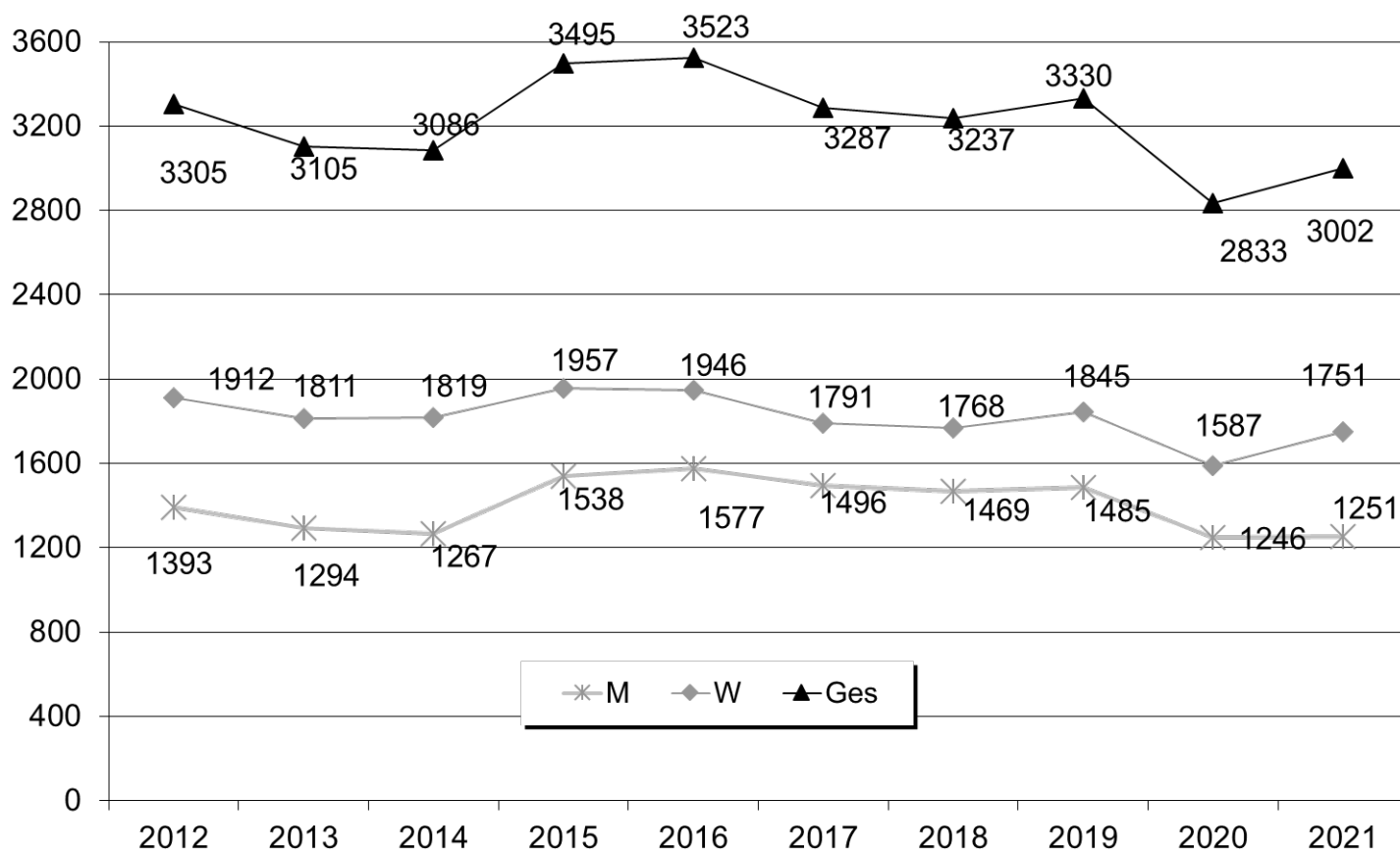
Der folgenden Abbildung können die Anteile der Abschlussarten an den Gesamtabsolventen der Universität Bremen entnommen werden.



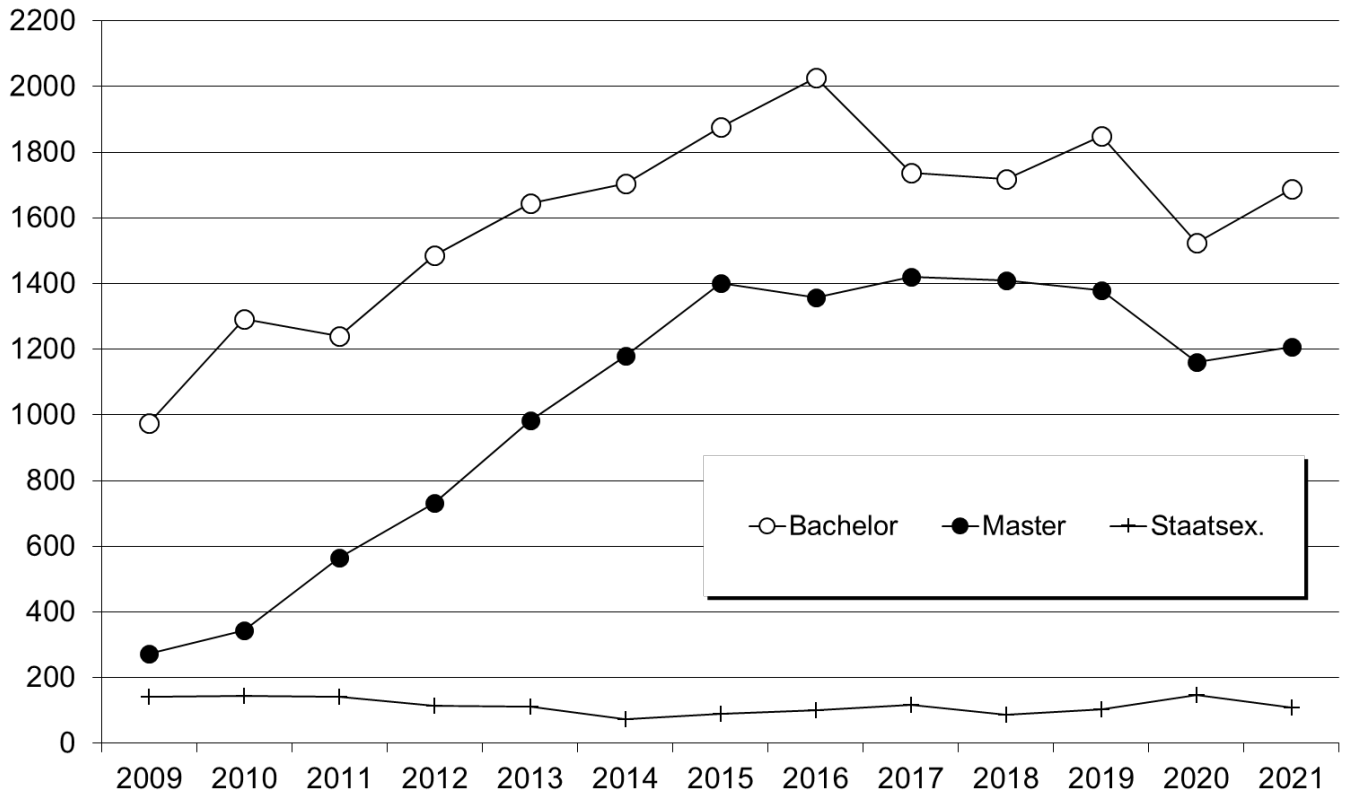
Für die Aufteilung der Absolventen auf die Studiengänge siehe Abschnitt III.

b) Entwicklung der Absolventenzahlen über die Jahre

Abschluss		Prüfungsjahr									
		2012	2013	2014	2015	2016	2017	2018	2019	2020	2021
Bachelor	M	558	672	664	793	885	792	765	778	633	641
	W	927	973	1040	1085	1143	945	954	1071	892	1047
	Ges	1485	1645	1704	1878	2028	1737	1719	1849	1525	1688
Master	M	320	388	481	597	615	637	646	665	558	570
	W	411	595	698	804	742	784	763	714	603	636
	Ges	731	983	1179	1401	1357	1421	1409	1379	1161	1206
Staatsex.	M	37	52	27	35	45	57	37	42	55	40
	W	78	60	45	55	55	61	50	60	92	68
	Ges	115	112	72	90	100	118	87	102	147	108
Ges	M	1393	1294	1267	1538	1577	1496	1469	1485	1246	1251
	W	1912	1811	1819	1957	1946	1791	1768	1845	1587	1751
	Ges	3305	3105	3086	3495	3523	3287	3237	3330	2833	3002



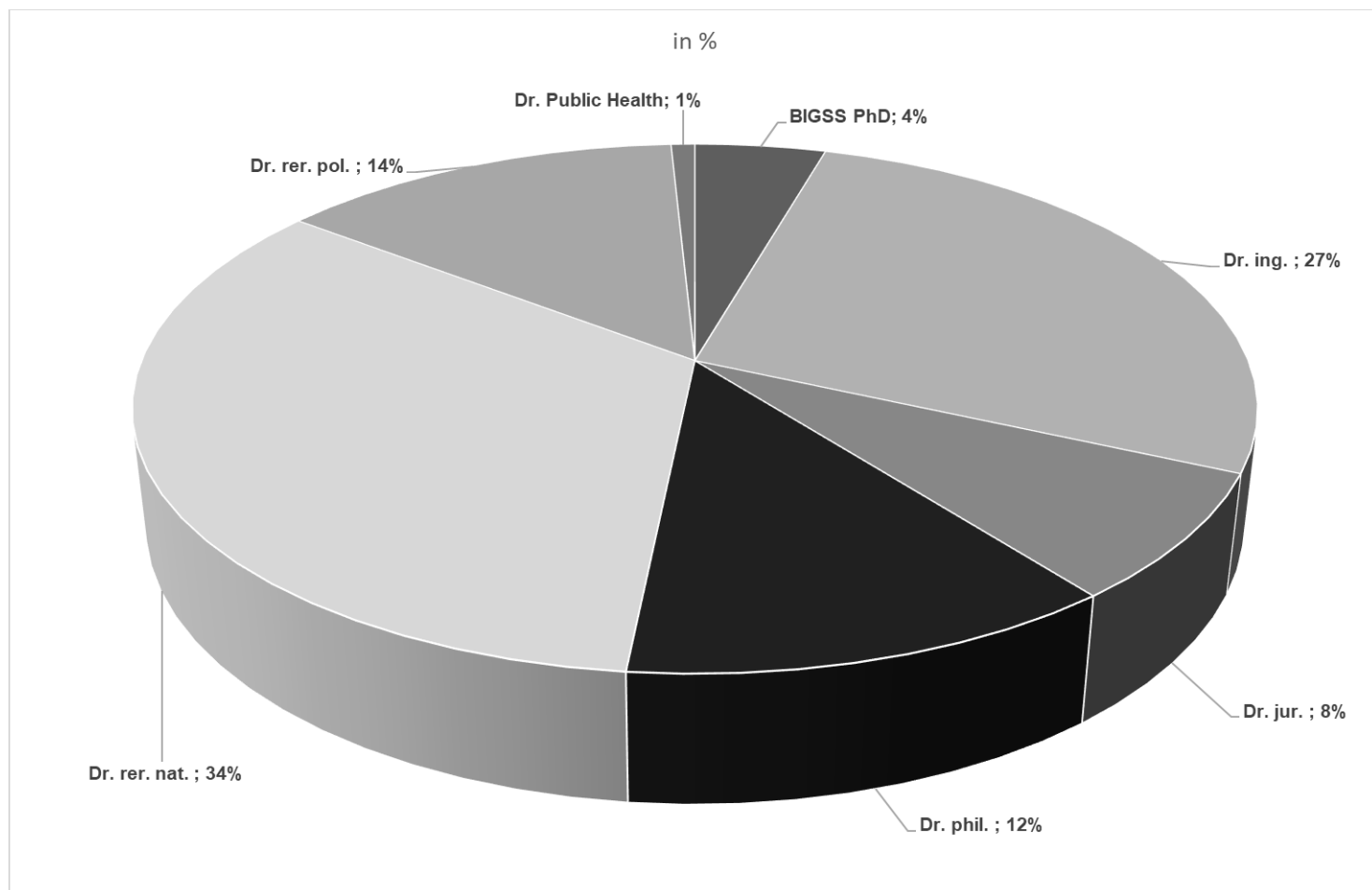
Fortsetzung: Grafik zur Entwicklung der Absolventenzahlen



2. Promotionen

a) Promotionen im Prüfungsjahr 2021 nach Doktorgraden

Dr. Grad	M	W	Ges	dav. Ausländer		
				M	W	Ges
BIGSS PhD	5	6	11	1	4	5
Dr. ing.	55	12	67	14	6	20
Dr. jur.	9	10	19	3	6	9
Dr. phil.	7	23	30	2	2	4
Dr. rer. nat.	44	39	83	13	14	27
Dr. rer. pol.	16	18	34	2	5	7
Dr. Public Health		2	2			
Gesamtergebnis	136	110	246	35	37	72



b) Promotionen im Prüfungsjahr 2021 nach Note

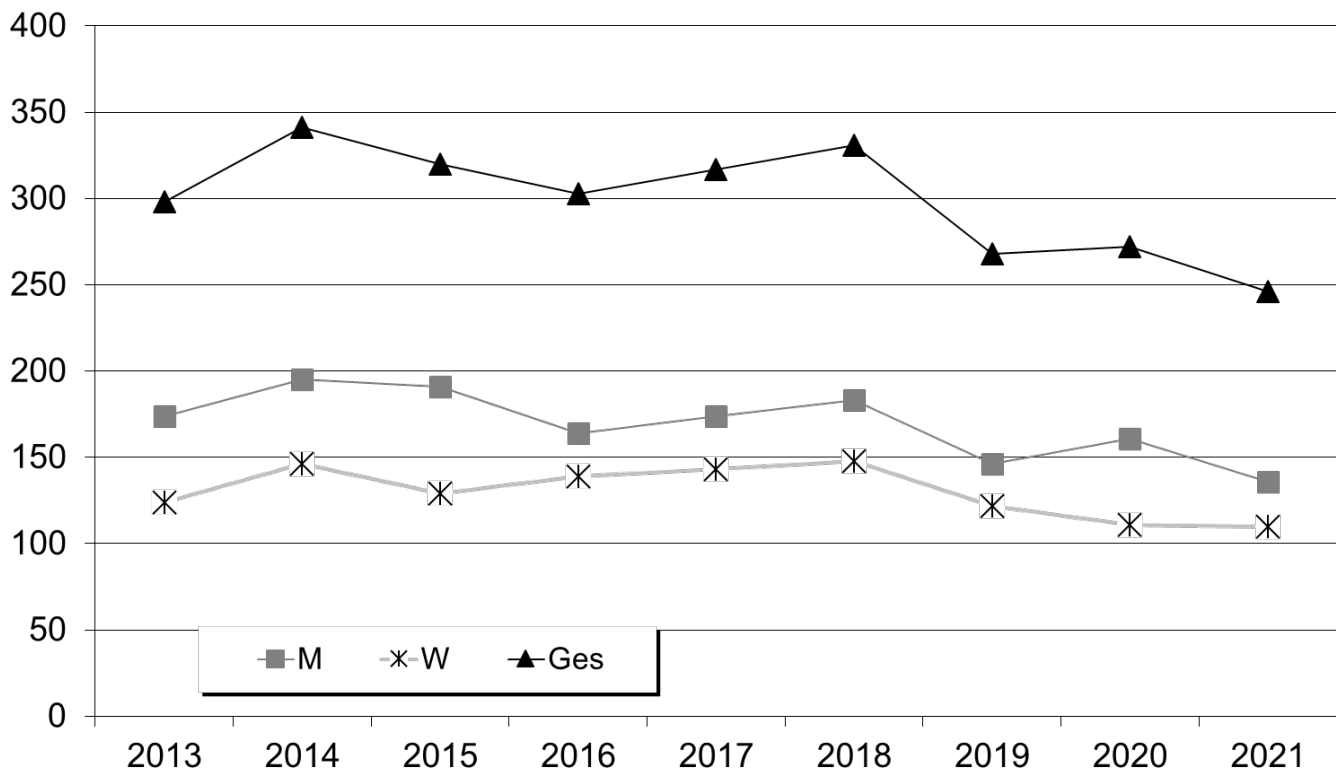
Dr. Grad	scl		mcl		cl		pass		bestanden		with distinction		rite		Ges
	M	W	M	W	M	W	M	W	M	W	M	W	M	W	
BIGGS PhD							5	5				1			11
Dr. Ing.	8		36	11	10	1							1		67
Dr. Jur.		4	6	3	3	3									19
Dr. phil.	4	4	2	15	1	3				1					30
Dr. rer. Nat	14	4	24	25	1	2			4	8			1		83
Dr. rer. pol.	4	3	8	12	4	3									34
Dr. Public Health				2											2
Ges	30	15	76	68	19	12	5	5	4	9		1	2		246

c) Promotionen im Prüfungsjahr 2021 nach Alter

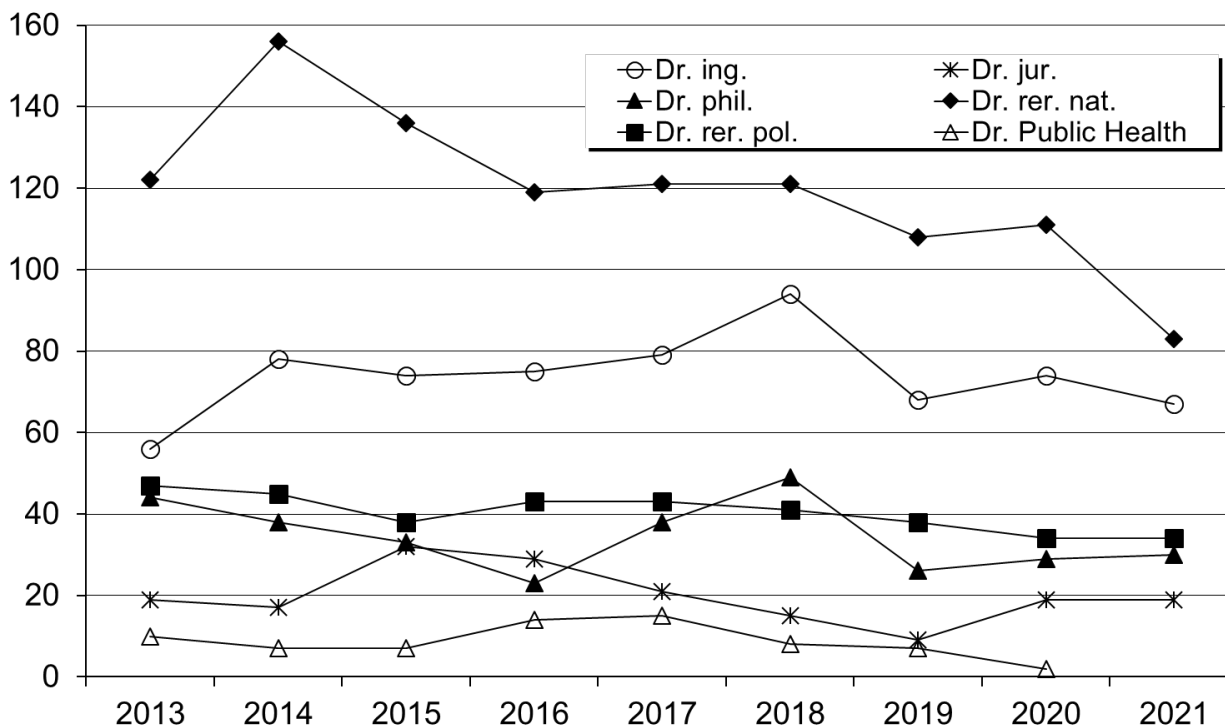
Alter	Geschlecht		Gesamt
	M	W	
Gesamt Mittelwert	34,01	33,76	33,90
Gesamt Standardabweichung	4,83	4,55	4,70

d) Entwicklung der Promotionszahlen über die Jahre

Abschluss		Prüfungsjahr								
		2013	2014	2015	2016	2017	2018	2019	2020	2021
BIGSS PhD	M						2	2	1	5
	W						1	10	2	5
	Ges						3	12	3	11
Dr. ing.	M	45	67	65	57	61	76	54	54	55
	W	11	11	9	18	18	18	14	20	12
	Ges	56	78	74	75	79	94	68	74	67
Dr. jur.	M	11	10	14	11	10	8	3	11	9
	W	8	7	18	18	11	7	6	8	10
	Ges	19	17	32	29	21	15	9	19	19
Dr. phil.	M	16	10	11	7	13	12	10	10	7
	W	28	28	22	16	25	37	16	19	23
	Ges	44	38	33	23	38	49	26	29	30
Dr. Public Health	M	4	1	4	6	7	2	3		
	W	6	6	3	8	8	6	4	2	
	Ges	10	7	7	14	15	8	7	2	
Dr. rer. nat.	M	73	78	74	56	58	62	55	63	44
	W	49	78	62	63	63	59	53	48	39
	Ges	122	156	136	119	121	121	108	111	83
Dr. rer. pol.	M	25	29	23	27	25	21	19	22	16
	W	22	16	15	16	18	20	19	12	18
	Ges	47	45	38	43	43	41	38	34	34
Ges	M	174	195	191	164	174	183	146	161	136
	W	124	146	129	139	143	148	122	111	110
	Ges	298	341	320	303	317	331	268	272	246



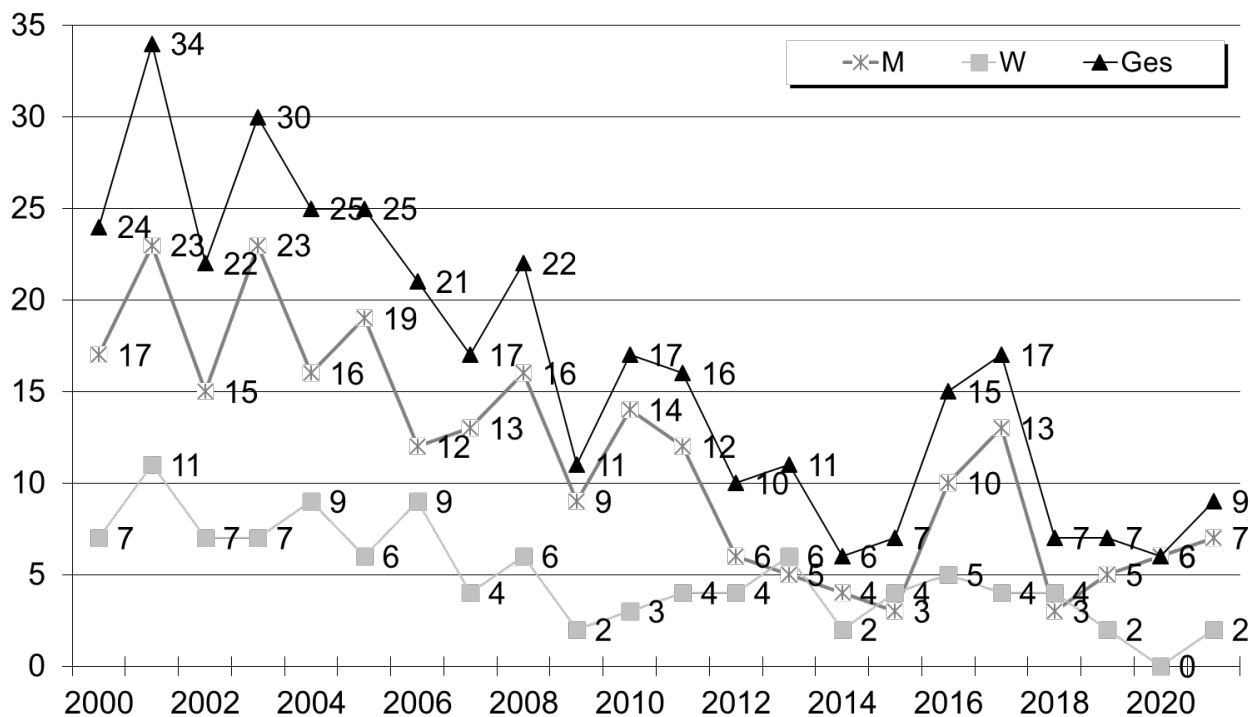
Fortsetzung: Grafiken zur Entwicklung der Promotionszahlen



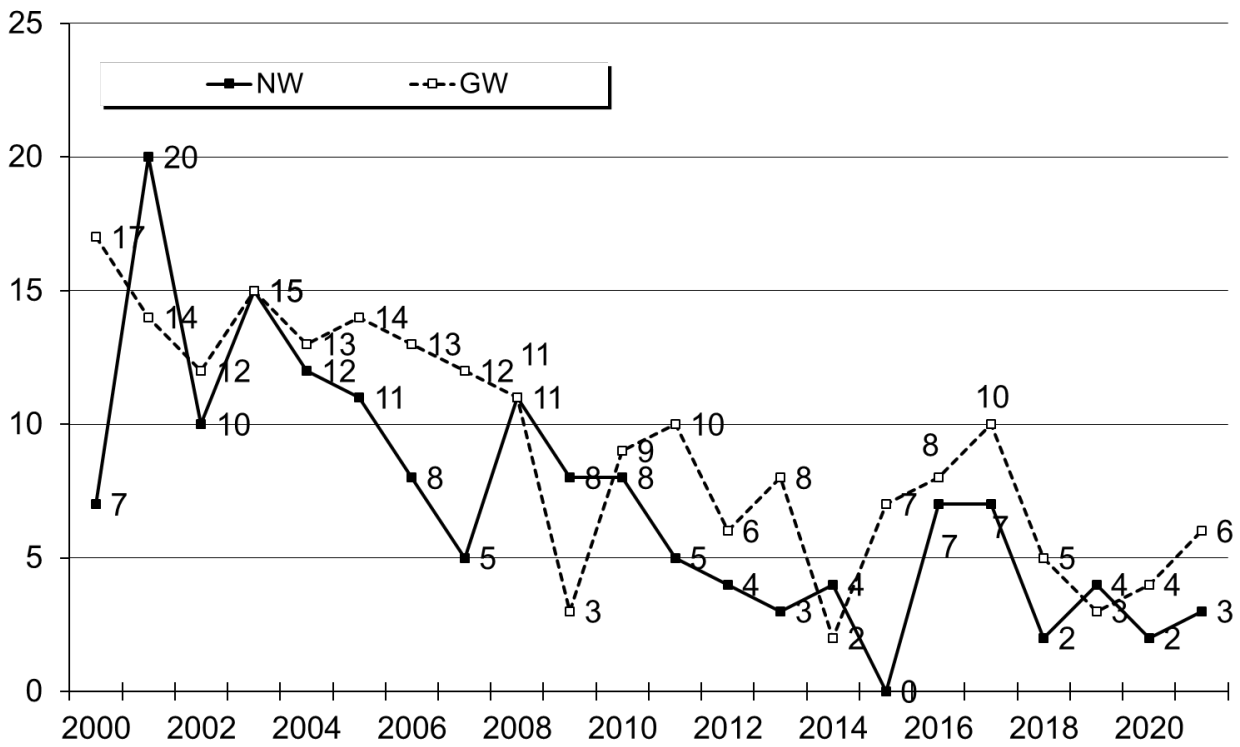
3. *Habilitationen*

Habilitationen werden im Gegensatz zu Absolventen oder Promotionen nicht in Prüfungsjahren sondern in Kalenderjahren erfasst.

a) *Entwicklung der Habilitationszahlen über die Jahre*



Nachfolgend werden die Habilitationen nach Naturwissenschaften (FB 1-5) und Geisteswissenschaften (FB 6-12) dargestellt.



b) *Habilitationen nach Fachbereichen/Fachbereichsgruppen über die Jahre*

Auf die Fachbereiche verteilen sich die Habilitationen seit Bestehen der Universität Bremen wie unten dargestellt.

	FB 01	FB 02	FB 03	FB 04	FB 05	FB 06	FB 07	FB 08	FB 09	FB 10	FB 11	FB 12	Ges
1982 - 2010	33	74	38	22	31	17	17	64	48	37	62	32	475
2012	1	1	1		1		1	1	1		3		10
2013	2				1		1	5		1		1	11
2014	2		2						1	1			6
2015							1	3	1	1	1		7
2016	1	2	2	1	1	1	1	2	1		3		15
2017	3	3	1			1	3	1			4	1	17
2018				2		1	1	2		1			7
2019	2	1			1	1		1	1				7
2020	1	1				1		1	2				6
2021			2		1			3	1		2		9
1982-aktuell	46	84	48	25	36	23	27	84	59	42	77	35	586

Die Verteilung der Wissenschaftlerinnen, die sich bisher an der Universität Bremen habilitieren konnten, auf die grobe Fächergliederung ist der folgenden Gesamttabelle zu entnehmen.

	Naturwissenschaften				Geisteswissenschaften				Uni insgesamt				Ges
	FB 1-5				FB 6-12								
	M	W	NW	weibl. in %	M	W	GW	weibl. in %	M	W	Ges	weibl. in %	
1982-1999	72	11	83	13%	104	40	144	28%	176	51	227	22%	227
2000	5	2	7	29%	12	5	17	29%	17	7	24	29%	24
2001	14	6	20	30%	9	5	14	36%	23	11	34	32%	34
2002	8	2	10	20%	7	5	12	42%	15	7	22	32%	22
2003	12	3	15	20%	11	4	15	27%	23	7	30	23%	30
2004	9	3	12	25%	7	6	13	46%	16	9	25	36%	25
2005	10	1	11	9%	9	5	14	36%	19	6	25	24%	25
2006	6	2	8	25%	6	7	13	54%	12	9	21	43%	21
2007	5		5		8	4	12	33%	13	4	17	24%	17
2008	8	3	11	27%	8	3	11	27%	16	6	22	27%	22
2009	7	1	8	13%	2	1	3	33%	9	2	11	18%	11
2010	6	2	8	25%	8	1	9	11%	14	3	17	18%	17
2011	5		5		6	4	10	40%	12	4	16	25%	16
2012	2	2	4	50%	4	2	6	33%	6	4	10	40%	10
2013	2	1	3	33%	3	5	8	63%	5	6	11	55%	11
2014	4		4			2	2	100%	4	2	6	33%	6
2015					3	4	7	57%	3	4	7	57%	7
2016	7		7		3	5	8	63%	10	5	15	33%	15
2017	7		7		6	4	10	40%	13	4	17	24%	17
2018	2		2		1	4	5	80%	3	4	7	57%	7
2019	3	1	4	25%	2	1	3	33%	5	2	7	29%	7
2020	2		2		4		4		6		6		6
2021	3		3		4	2	6	33%	7	2	9	22%	9
	199	40	239	17%	227	119	346	34%	427	159	586	27%	586

C. Eingesetzte Ressourcen

1. Hauptberufliches Personal 2021

Erfasst worden sind jeweils zum 1. Dezember eines Jahres alle an der Universität Bremen beschäftigten Personen. Hierin enthalten sind auch fremdfinanzierte, befristet beschäftigte, teilzeitbeschäftigte und beurlaubte Personen. Die Einteilung in Dienstarten entspricht der Einteilung in der Stellenbewirtschaftung.

a) Personal insgesamt (Köpfe)

Dienstart	Köpfe			davon Beurlaubte		
	insg.	davon weiblich	weiblich in %	insg.	davon weiblich	weiblich in %
Arbeiter/innen	76	29	38%	1	1	100%
Sekretariate	143	141	99%	2	2	100%
Techniker/innen	388	121	31%	6	6	100%
Verwaltung	648	509	79%	17	16	94%
Nichtwiss. Personal insg.	1255	800	64%	26	25	96%
Professoren/innen*	316	107	34%	8	5	63%
Wiss. Mittelbau	2017	876	43%	51	41	80%
Wiss. Personal insg.	2333	983	42%	59	46	78%
Personal insg.	3588	1783	50%	85	71	84%

* Koop.prof. enthalten

b) Personal insgesamt (Köpfe) im Zeitverlauf

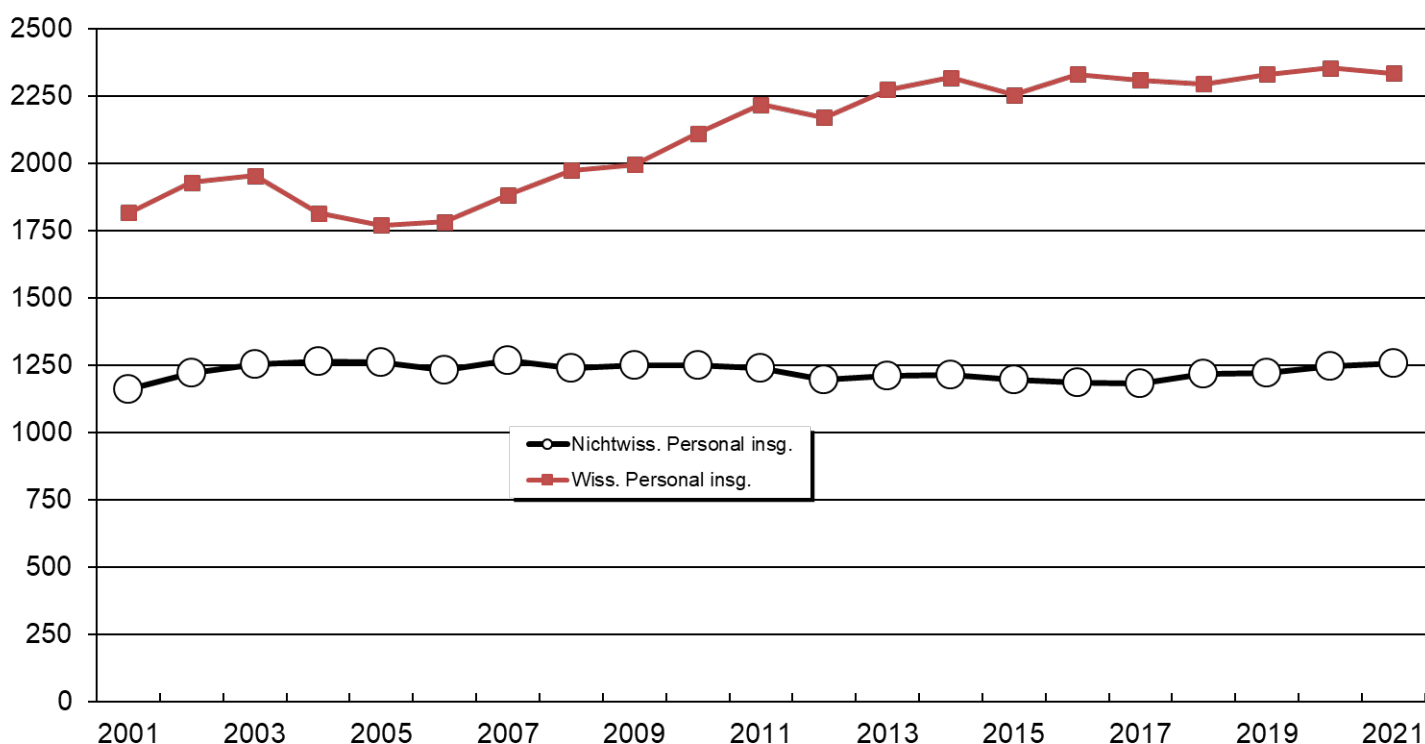
	2013	2014	2015	2016	2017	2018	2019	2020	2021
Arbeiter/innen	117	111	102	98	94	88	84	82	76
Sekretariate	160	164	162	154	149	150	152	153	143
Techniker/innen	377	374	371	377	374	378	385	382	388
Verwaltung	556	564	562	556	566	600	600	630	648
Nichtwiss. Personal insg.	1210	1213	1197	1185	1183	1216	1221	1247	1255
Professoren/innen*	301	310	327	322	320	320	329	321	316
Wiss. Mittelbau	1972	2008	1927	2008	1988	1974	2001	2032	2017
Wiss. Personal insg.	2273	2318	2254	2330	2308	2294	2330	2353	2333
Personal insg.	3483	3531	3451	3515	3491	3510	3551	3600	3588

nach Geschlecht

Dienstart	Köpfe			Köpfe			Köpfe		
	2021			2020			2019		
	insg.	davon weiblich	weiblich in %	insg.	davon weiblich	weiblich in %	insg.	davon weiblich	weiblich in %
Arbeiter/innen	76	29	38%	82	27	33%	84	26	31%
Sekretariate	143	141	99%	153	152	99%	152	151	99%
Techniker/innen	388	121	31%	382	126	33%	385	126	33%
Verwaltung	648	509	79%	630	498	79%	600	470	78%
Nichtwiss. Personal insg.	1255	800	64%	1247	803	64%	1221	773	63%
Professoren/innen*	316	107	34%	321	99	31%	329	99	30%
Wiss. Mittelbau	2017	876	43%	2032	892	44%	2001	899	45%
Wiss. Personal insg.	2333	983	42%	2353	991	42%	2330	998	43%
Personal insg.	3588	1783	50%	3600	1794	50%	3551	1771	50%

Grafik: Personal (Köpfe) im Zeitverlauf

Entwicklung Personal (Köpfe)



c) Personal insgesamt (Vollzeitäquivalente)

Dienststart	Vollzeitäquivalente		
	insg.	davon weiblich	weiblich in %
Arbeiter/innen	69,07	22,77	33%
Sekretariate	109,03	107,03	98%
Techniker/innen	353,99	96,61	27%
Verwaltung	523,07	398,28	76%
Nichtwiss. Personal insg.	1055,15	624,69	59%
Professoren/innen*	307,25	101,55	33%
Wiss. Mittelbau	1602,40	635,94	40%
Wiss. Personal insg.	1909,65	737,49	39%
Personal insg.	2964,80	1362,18	46%

* Koop.prof. enthalten

d) Personal insgesamt (Vollzeitäquivalente) Refinanzierungen

Dienststart	Vollzeitäquivalente		
	insg.	davon refinanziert	refin. in %
Arbeiter/innen	69,07	12,65	18%
Techniker/innen	353,99	63,36	18%
Verwaltung und Sekretariate	632,10	154,03	24%
Nichtwiss. Personal insg.	1055,15	230,05	22%
Professoren/innen*	307,25	65,45	21%
Wiss. Mittelbau	1602,40	1057,42	66%
Wiss. Personal insg.	1909,65	1122,87	59%
Personal insg.	2964,80	1352,92	46%

* Koop.prof. enthalten

e) Personal insgesamt (Vollzeitäquivalente) im Zeitverlauf

	2013	2014	2015	2016	2017	2018	2019	2020	2021
Arbeiter/innen	98,71	95,04	88,49	86,56	83,38	78,31	76,08	75,26	69,07
Sekretariate	109,90	112,03	113,69	111,96	106,45	109,33	110,01	113,93	109,03
Techniker/innen	324,82	329,61	326,48	331,75	333,18	332,76	340,70	345,97	353,99
Verwaltung	438,82	440,40	441,36	447,54	456,44	475,70	482,75	509,51	523,07
Nichtwiss. Personal insg.	972,25	977,07	970,02	977,81	979,46	996,09	1009,53	1044,66	1055,15
Professoren/innen*	292,29	300,41	314,30	309,80	304,77	306,71	319,45	310,45	307,25
Wiss. Mittelbau	1526,11	1550,03	1491,49	1550,21	1544,89	1536,42	1565,55	1606,82	1602,40
Wiss. Personal insg.	1818,40	1850,44	1805,79	1860,01	1849,65	1843,13	1885,00	1917,27	1909,65
Personal insg.	2790,65	2827,50	2775,80	2837,82	2829,11	2839,22	2894,54	2961,93	2964,80

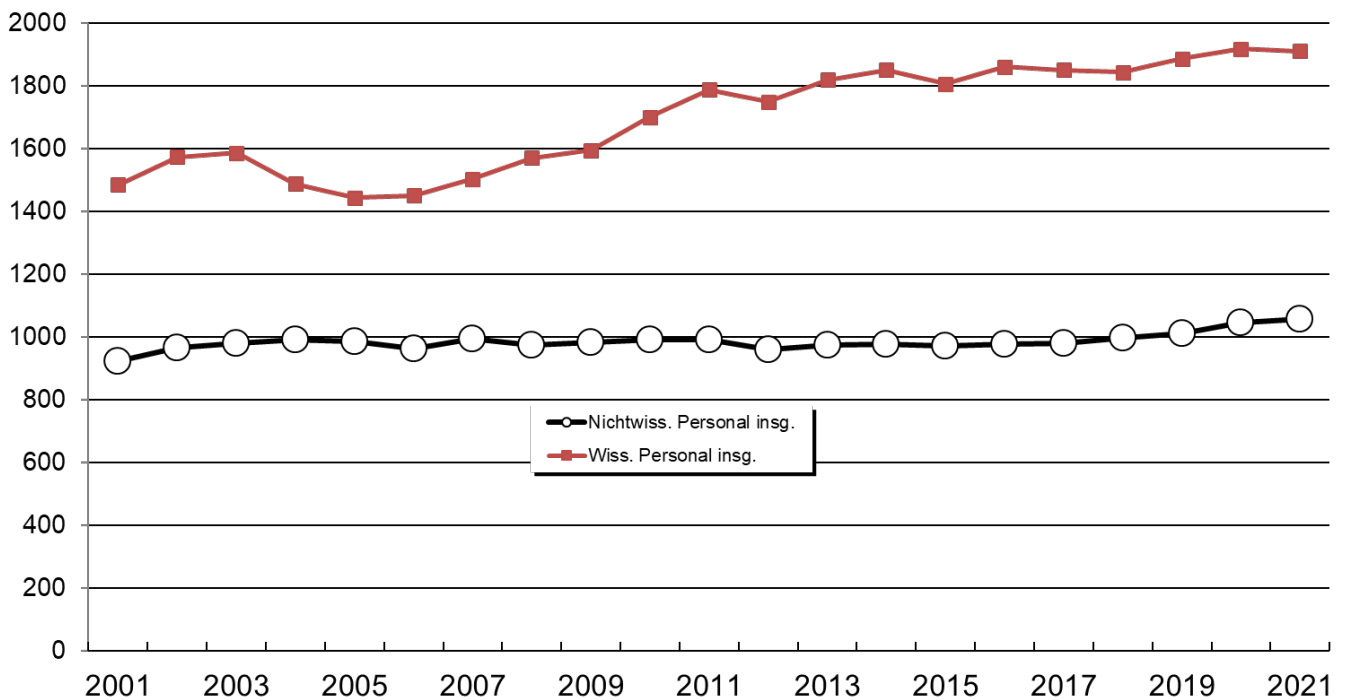
* Koop. Prof enthalten

nach Geschlecht

Dienststart	Vollzeitäquivalente			Vollzeitäquivalente			Vollzeitäquivalente		
	2021			2020			2019		
	insg.	davon weiblich	weiblich in %	insg.	davon weiblich	weiblich in %	insg.	davon weiblich	weiblich in %
Arbeiter/innen	69,07	22,77	33%	75,26	20,78	28%	76,08	18,92	25%
Sekretariate	109,03	107,03	98%	113,93	112,93	99%	110,01	109,01	99%
Techniker/innen	353,99	96,61	27%	345,97	101,70	29%	340,70	97,49	29%
Verwaltung	523,07	398,28	76%	509,51	390,34	77%	482,75	366,39	76%
Nichtwiss. Personal insg.	1055,15	624,69	59%	1044,66	625,74	60%	1009,53	591,81	59%
Professoren/innen	307,25	101,55	33%	310,45	93,75	30%	319,45	92,75	29%
Wiss. Mittelbau	1602,40	635,94	40%	1606,82	638,49	40%	1565,55	636,84	41%
Wiss. Personal insg.	1909,65	737,49	39%	1917,27	732,24	38%	1885,00	729,59	39%
Personal insg.	2964,80	1362,18	46%	2961,93	1357,98	46%	2894,54	1321,40	46%

* Koop. Prof enthalten

Entwicklung Personal (VZÄ)

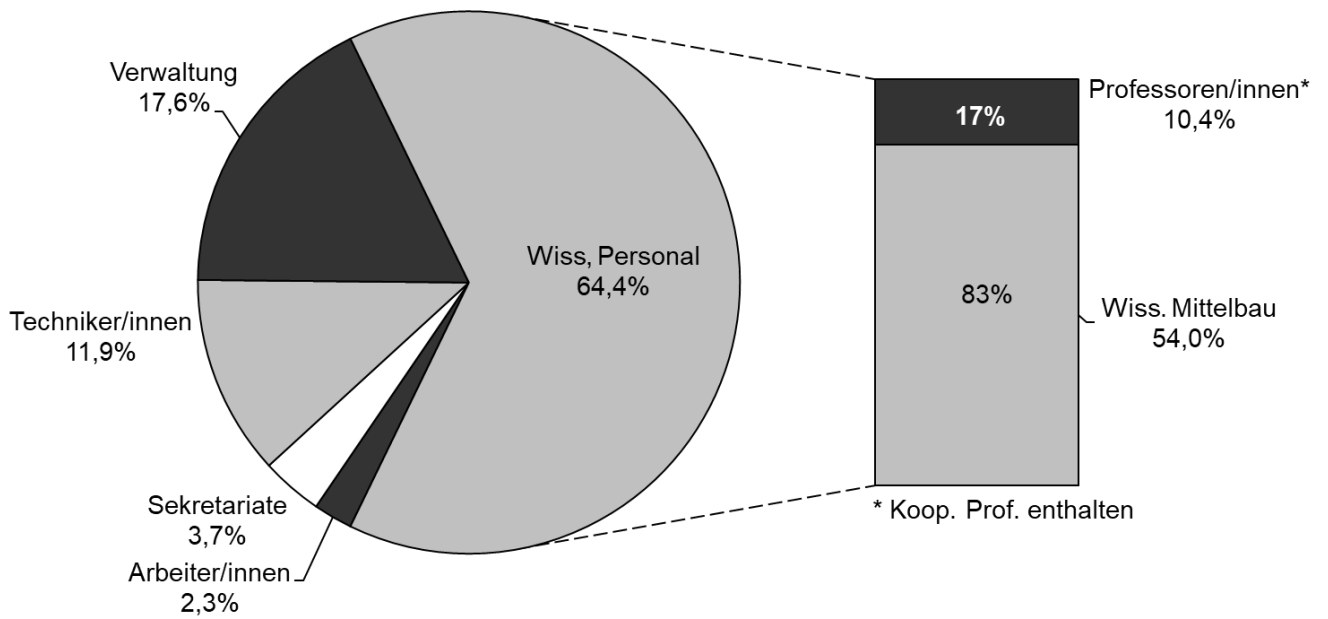


f) *Wissenschaftlicher Mittelbau (Vollzeitäquivalente)*

Dienstbezeichnung	Vollzeitäquivalente		
	insg.	davon weiblich	weiblich in %
Lecturer+Researcher	12,00	6,00	50%
HS-Dozenten/innen	2,00		
Akad. Räte, Oberräte, Direktoren/innen	35,50	11,00	31%
LfbA	18,64	11,74	63%
Wiss. Mitarbeiter/innen	1534,26	607,20	40%
Wiss. Mittelbau insg.	1602,40	635,94	40%

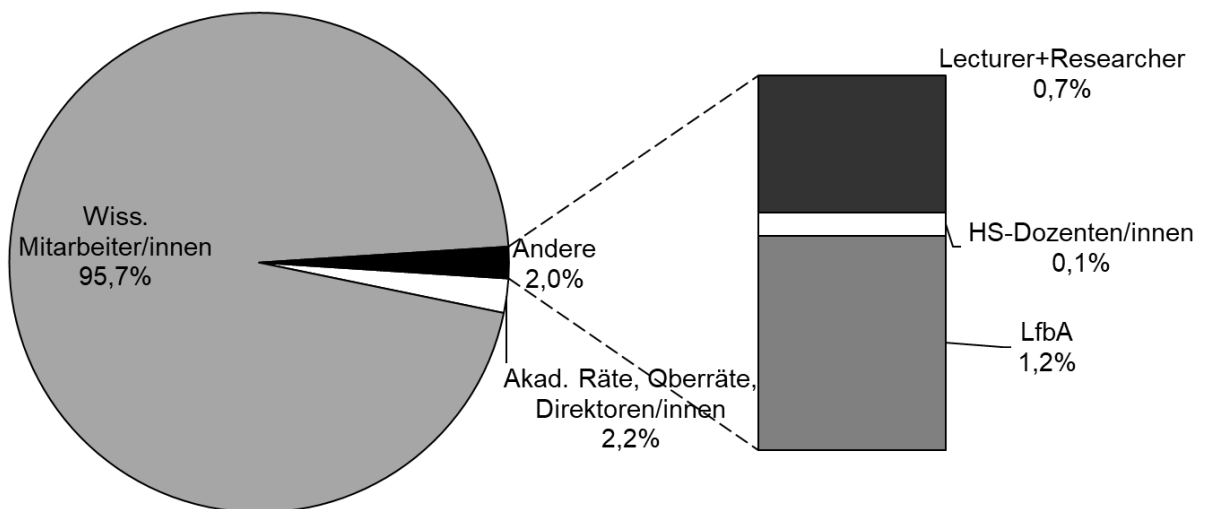
Nachfolgend dargestellt sind die prozentualen Anteile der Personalarten am Personal insgesamt (Vollzeitäquivalente).

Personal insg. (VZÄ)



Die Zusammensetzung des wissenschaftlichen Mittelbaus in Prozent stellt sich wie folgt dar.

Wissenschaftlicher Mittelbau insg. (VZÄ)



g) Personal in Vollzeitäquivalenten nach Organisationseinheiten (nur Grundfinanzierung)

	Dienstleistung				Wissenschaft				Insgesamt
	Arbeit.	Technik.	Verw.+ Sokr.	Summe	Prof.	Juniorprof.	Wiss. Mittelbau	Summe	
FB 01	3,02	44,66	24,42	72,09	26,00		70,54	96,54	168,63
FB 02	5,83	32,57	22,69	61,09	25,50		59,92	85,42	146,51
FB 03		22,00	36,71	58,71	29,75	1,00	66,93	97,68	156,38
FB 04	6,62	26,31	24,55	57,48	15,54		51,77	67,31	124,79
FB 05		16,30	10,65	26,95	12,00	1,00	21,02	34,02	60,97
IW/NW	15,47	141,83	119,01	276,31	108,79	2,00	270,17	380,96	657,28
FB 06		0,64	8,66	9,30	13,00		14,54	27,54	36,84
FB 07		3,00	10,25	13,25	15,00		22,02	37,02	50,27
FB 08		4,00	15,23	19,23	19,00		29,25	48,25	67,48
FB 09		1,00	17,28	18,28	22,00	1,00	34,74	57,74	76,02
FB 10		0,50	14,37	14,87	15,00	1,00	37,85	53,85	68,72
FB 11		4,50	14,78	19,28	12,00		32,92	44,92	64,20
FB 12		0,50	12,66	13,16	12,80	1,00	16,17	29,97	43,13
GW/SW		14,14	93,24	107,38	108,80	3,00	187,49	299,29	406,67
MARUM		29,78	7,92	37,69	3,70		14,17	17,87	55,56
SOCIUM		2,02	11,40	13,41	11,51		15,93	27,44	40,85
sonstige Einheiten	1,76	21,32	34,16	57,24	3,00		44,32	47,32	104,56
Zentralverw.	39,19	81,55	212,33	333,07	1,00		12,90	13,90	346,97
Einheiten außerh. FB	40,94	134,65	265,81	441,41	19,21		87,32	106,53	547,94
Insgesamt	56,42	290,62	478,06	825,10	236,80	5,00	544,98	786,78	1.611,88

h) Personal in Vollzeitäquivalenten nach Organisationseinheiten (alle Finanzierungen)

	Dienstleistung				Wissenschaft				Insgesamt
	Arbeit.	Technik.	Verw.+ Sokr.	Summe	Prof.	Juniorprof.	Wiss. Mittelbau	Summe	
FB 01	3,02	49,16	26,85	79,02	33,00		226,11	259,11	338,13
FB 02	6,83	42,41	24,07	73,32	33,00	1,00	103,23	137,23	210,54
FB 03		22,75	41,03	63,78	36,00	1,00	225,20	262,20	325,98
FB 04	10,27	38,67	28,71	77,65	21,00		203,34	224,34	301,99
FB 05		19,30	10,65	29,95	22,00	2,00	38,77	62,77	92,72
IW/NW	20,12	172,29	131,31	323,72	145,00	4,00	796,64	945,64	1.269,36
FB 06		0,64	8,99	9,63	15,00		23,49	38,49	48,12
FB 07		4,00	10,75	14,75	22,00		73,21	95,21	109,96
FB 08		4,00	15,73	19,73	21,00	2,00	45,90	68,90	88,63
FB 09		1,00	20,28	21,28	23,00	1,00	59,26	83,26	104,54
FB 10		0,50	14,37	14,87	16,00	2,00	57,41	75,41	90,29
FB 11		4,50	17,78	22,28	16,00		96,40	112,40	134,68
FB 12		0,50	14,16	14,66	14,55	1,00	51,09	66,64	81,30
GW/SW		15,14	102,07	117,21	127,55	6,00	406,77	540,32	657,53
MARUM	2,00	47,82	16,04	65,86	5,70		152,59	158,29	224,15
SOCIUM		2,02	13,39	15,40	15,00		59,88	74,88	90,28
sonstige Einheiten	1,76	29,67	61,94	93,37	3,00		164,48	167,48	260,85
Zentralverw.	45,19	87,05	307,35	439,58	1,00		22,04	23,04	462,63
Einheiten außerh. FB	48,94	166,56	398,72	614,22	24,70		398,99	423,69	1.037,91
Insgesamt	69,07	353,99	632,10	1.055,15	297,25	10,00	1.602,40	1.909,65	2.964,80

i) Personal in Vollzeitäquivalenten nach Organisationseinheiten und Geschlecht (alle Finanzierungen)

	Dienstleistung						Wissenschaft						Insgesamt
	Arbeit.		Technik.		Verw.+Sekt.		Prof		Juniorprof.		Wiss. Mittelbau		
	M	W	M	W	M	W	M	W	M	W	M	W	
FB 01	2,00	1,02	39,84	9,31	0,34	26,51	29,00	4,00			178,58	47,52	338,13
FB 02	4,00	2,83	9,50	32,91	2,00	22,07	25,00	8,00	1,00		60,30	42,93	210,54
FB 03			20,98	1,77	5,81	35,23	25,00	11,00	1,00		163,18	62,02	325,98
FB 04	8,62	1,65	33,17	5,50	4,50	24,21	18,00	3,00			163,19	40,15	301,99
FB 05			8,50	10,80	1,00	9,65	16,00	6,00		2,00	24,50	14,27	92,72
IW/NW	14,62	5,50	112,00	60,29	13,65	117,66	113,00	32,00	2,00	2,00	589,75	206,89	1.269,36
FB 06				0,64	2,85	6,14	13,00	2,00			13,29	10,20	48,12
FB 07			3,00	1,00		10,75	17,00	5,00			42,20	31,01	109,96
FB 08			4,00		0,50	15,23	11,00	10,00	1,00	1,00	21,55	24,35	88,63
FB 09			1,00		3,00	17,28	10,00	13,00		1,00	24,15	35,11	104,54
FB 10			0,50		1,50	12,87	9,00	7,00		2,00	13,57	43,84	90,29
FB 11			2,50	2,00	3,25	14,53	7,00	9,00			31,77	64,63	134,68
FB 12			0,50		0,50	13,66	5,00	9,55	1,00		15,00	36,09	81,30
GW/SW			11,50	3,64	11,60	90,47	72,00	55,55	2,00	4,00	161,54	245,23	657,53
MARUM	2,00		37,76	10,06		16,04	3,70	2,00			94,15	58,43	224,15
SOCIUM			2,02		1,25	12,14	10,00	5,00			30,79	29,10	90,28
sonstige Einheiten	1,00	0,76	22,33	7,34	15,51	46,43	2,00	1,00			84,74	79,74	260,85
Zentralverw.	28,68	16,51	71,77	15,28	84,78	222,57	1,00				5,50	16,54	462,63
Einheiten außerh. FB	31,68	17,27	133,88	32,68	101,54	297,18	16,70	8,00			215,17	183,82	1.037,91
Insgesamt	46,30	22,77	257,38	96,61	126,78	505,31	201,70	95,55	4,00	6,00	966,46	635,94	2.964,80

j) Personal insgesamt (Köpfe) nach Alter

Alter	Köpfe insg.	Dienststart				
		Arbeit.	Technik.	Verw. +S	Prof	Wiss
18-25	130	1	23	12		94
26-30	669	1	40	33	1	594
31-35	614	5	36	60	9	504
36-40	440	3	29	88	23	297
41-45	300	5	20	86	45	144
46-50	290	6	34	103	50	97
51-55	467	18	89	168	66	126
56-60	409	20	71	147	65	106
>60	269	17	46	94	57	55
insg.	3588	76	388	791	316	2017

k) Personal insgesamt (Köpfe) nach Alter im Zeitverlauf

Alter	2013	2014	2015	2016	2017	2018	2019	2020	2021
Nichtwiss. Personal									
18-35	15%	15%	15%	16%	16%	17%	17%	19%	17%
36-50	43%	42%	41%	39%	36%	34%	33%	33%	30%
51-65(+)	42%	43%	44%	45%	48%	49%	50%	48%	53%
Prof									
18-35	2%	4%	4%	3%	3%	1%	3%	3%	3%
36-50	47%	44%	45%	46%	45%	43%	41%	42%	37%
51-65(+)	51%	52%	51%	51%	53%	56%	56%	55%	59%
Wiss. Mittelbau									
18-35	57%	58%	58%	59%	59%	58%	59%	63%	59%
36-50	31%	30%	30%	28%	28%	28%	27%	24%	27%
51-65(+)	12%	12%	12%	13%	13%	14%	14%	13%	14%

2. Hilfskräftea) *Hilfskräfte insgesamt*

	Insgesamt eingesetzte Hilfskräfte (Köpfe*)			Summe der Vertragsstunden		
	Gesamt	davon weiblich	weiblich in %	Gesamt	davon weiblich	weiblich in %
2014	2556	1245	48,71%	463.416	207.155	44,70%
2015	2473	1202	48,60%	403.313	175.541	43,52%
2016	2482	1203	48,47%	410.300	184.572	44,98%
2017	2797	1399	50,02%	469.804	218.792	46,57%
2018	2869	1493	52,04%	503.780	240.332	47,71%
2019	2764	1466	53,04%	511.961	252.644	49,35%
2020	2496	1359	54,45%	449.067	224.820	50,06%
2021	2503	1409	56,29%	438.091	229.163	52,31%

b) *Hilfskräfte nach Staatsangehörigkeit*

	Insgesamt eingesetzte Hilfskräfte (Köpfe*)			Summe der Vertragsstunden		
	Gesamt	davon ausländ.	ausländ. in %	Gesamt	davon ausländ.	ausländ. in %
2014	2556	214	8,37%	463.416	45.841	9,89%
2015	2473	203	8,21%	403.313	39.718	9,85%
2016	2482	243	9,79%	410.300	46.810	11,41%
2017	2797	292	10,44%	469.804	59.418	12,65%
2018	2869	324	11,29%	503.780	67.026	13,30%
2019	2764	373	13,49%	511.961	77.387	15,12%
2020	2496	304	12,18%	449.067	67.716	15,08%
2021	2503	326	13,02%	438.091	64.800	14,79%

c) *Hilfskräfte nach Staatsangehörigkeit und Geschlecht*

Staatsangehörigkeit: Deutsch						
	Insgesamt eingesetzte Hilfskräfte (Köpfe*)			Summe der Vertragsstunden		
	Gesamt	davon weiblich	weiblich in %	Gesamt	davon weiblich	weiblich in %
2014	2342	1153	49,23%	417.575	190.739	45,68%
2015	2270	1121	49,38%	303.595	161.292	53,13%
2016	2239	1100	49,13%	363.490	165.856	45,63%
2017	2505	1283	51,22%	410.386	196.640	47,92%
2018	2545	1351	53,08%	436.754	216.097	49,48%
2019	2391	1297	54,25%	434.574	223.481	51,43%
2020	2192	1221	55,70%	381.351	196.031	51,40%
2021	2177	1252	57,51%	373.291	199.484	53,44%

Staatsangehörigkeit: Ausland						
	Insgesamt eingesetzte Hilfskräfte (Köpfe*)			Summe der Vertragsstunden		
	Gesamt	davon weiblich	weiblich in %	Gesamt	davon weiblich	weiblich in %
2014	214	92	42,99%	45.841	16.416	35,81%
2015	203	81	39,90%	39.718	14.249	35,88%
2016	243	103	42,39%	46.810	18.716	39,98%
2017	292	116	39,73%	59.418	22.152	37,28%
2018	324	142	43,83%	67.026	24.235	36,16%
2019	373	169	45,31%	77.387	29.163	37,68%
2020	304	138	45,39%	67.716	28.789	42,51%
2021	326	157	48,16%	64.800	29.679	45,80%

*Tätigkeiten in mehreren Bereichen werden auch jeweils mehrfach gezählt,

echte Köpfe in 2021: 2268
in 2020: 2256
in 2019: 2468

d) *Hilfskräfte nach Organisationseinheiten (Köpfe)*

Köpfe*	Ausland			Deutschland			Gesamt
	M	W	Ges	M	W	Ges	
Fachbereich 01	31	14	45	81	14	95	140
Fachbereich 02	7	8	15	51	70	121	136
Fachbereich 03	34	14	48	154	71	225	273
Fachbereich 04	25	15	40	132	45	177	217
Fachbereich 05	3	4	7	23	8	31	38
MARUM	12	6	18	27	38	65	83
Fachbereich 06				26	30	56	56
Fachbereich 07	3	7	10	73	69	142	152
Fachbereich 08	5	3	8	44	85	129	137
Fachbereich 09	3	9	12	46	125	171	183
Fachbereich 10	2	9	11	20	84	104	115
Fachbereich 11	5	9	14	27	127	154	168
Fachbereich 12	2	1	3	35	77	112	115
SONSTIGE Einheiten	32	48	80	130	238	368	448
Zentralverw. / Uni allg.	5	10	15	56	171	227	242
Gesamtergebnis	169	157	326	925	1.252	2.177	2.503

*Tätigkeiten in mehreren Bereichen werden auch jeweils mehrfach gezählt

e) *Hilfskräfte nach Organisationseinheiten (Summe der Vertragsstunden)*

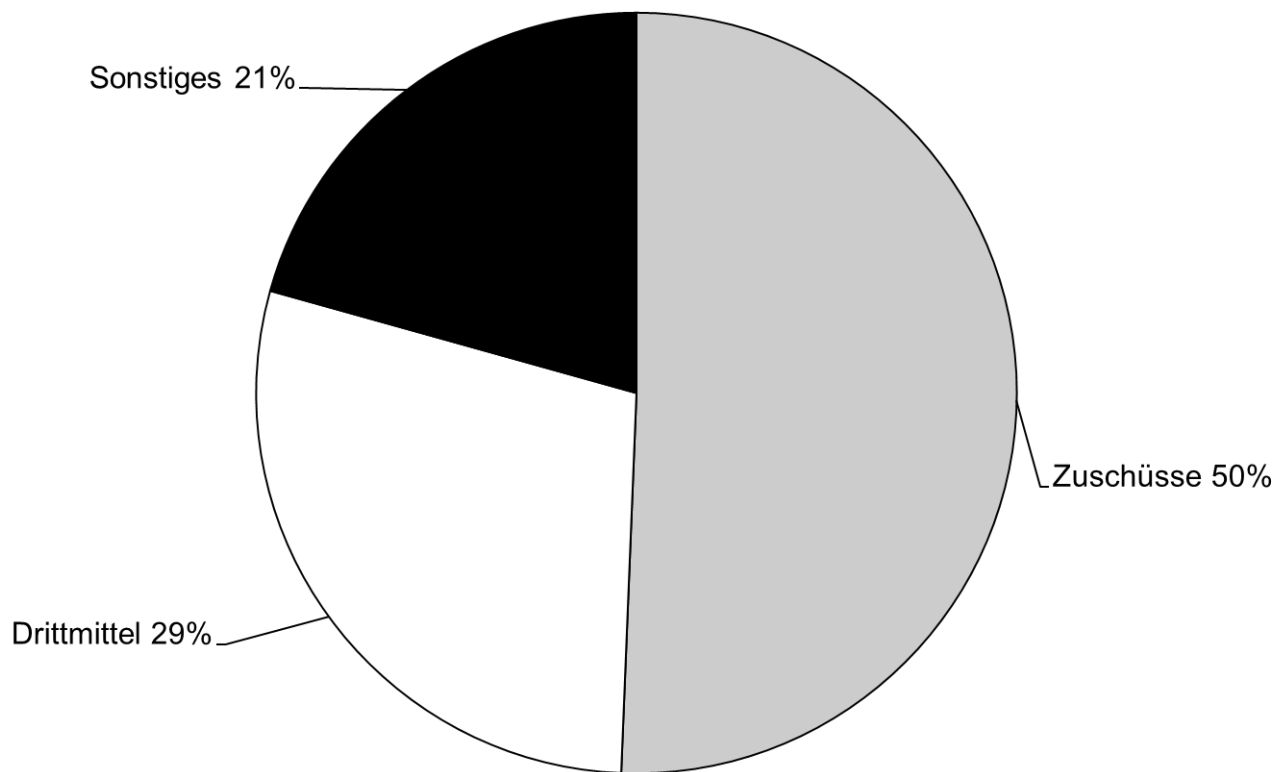
Vertragsstunden	Ausland			Deutschland			Gesamt
	M	W	Ges	M	W	Ges	
Fachbereich 01	6.210	3.783	9.993	15.947	2.168	18.115	28.108
Fachbereich 02	827	1.314	2.141	5.416	7.875	13.291	15.432
Fachbereich 03	7.323	2.938	10.261	33.871	15.872	49.743	60.004
Fachbereich 04	6.484	4.109	10.593	28.454	6.412	34.866	45.459
Fachbereich 05	224	330	554	2.370	812	3.182	3.736
MARUM	2.775	1.279	4.054	4.569	5.320	9.889	13.943
Fachbereich 06				3.766	4.108	7.874	7.874
Fachbereich 07	411	715	1.126	12.456	11.875	24.331	25.457
Fachbereich 08	444	290	734	4.743	9.598	14.341	15.075
Fachbereich 09	422	1.427	1.849	3.998	11.334	15.332	17.181
Fachbereich 10	217	772	989	1.425	8.838	10.262	11.251
Fachbereich 11	1.008	1.691	2.699	5.417	19.894	25.311	28.010
Fachbereich 12	366	147	513	6.238	9.644	15.882	16.395
SONSTIGE Einheiten	7.561	8.264	15.825	29.678	46.200	75.878	91.703
Zentralverw. / Uni allg.	849	2.620	3.469	15.461	39.535	54.996	58.465
Gesamtergebnis	35.121	29.679	64.800	173.808	199.484	373.291	438.091

3. Finanzen

Soweit nicht anders erwähnt, werden im Folgenden alle Angaben in Tausend Euro gemacht.

a) *in 2021 zur Verfügung stehende Mittel*

Gesamtsumme der Einnahmen 2021	375.751
davon Zuschüsse	190.278
davon Drittmittel	107.816
davon Sonstiges	77.657
insbes. Sonderprogramme	38.959

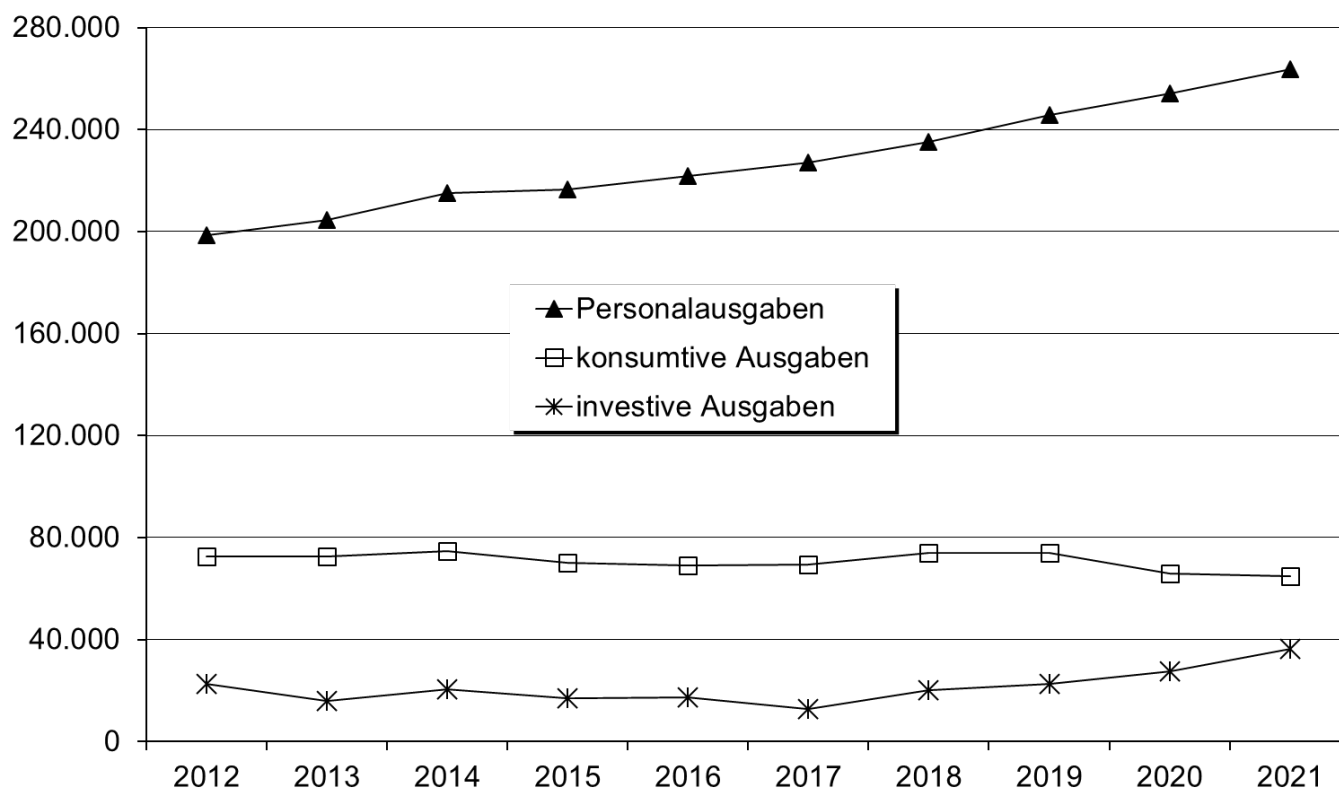


nachrichtlich: Einnahmen im Zeitverlauf

	2015	2016	2017	2018	2019	2020	2021
davon Zuschüsse	144.740	157.346	160.503	165.072	170.328	184.694	190.278
davon Drittmittel	106.845	110.428	108.033	119.324	111.067	106.029	107.816
davon Sonstiges	60.808	57.997	75.465	66.914	73.125	79.559	77.657
Gesamtsumme der Einnahmen	312.393	325.771	344.001	351.310	354.520	370.282	375.751

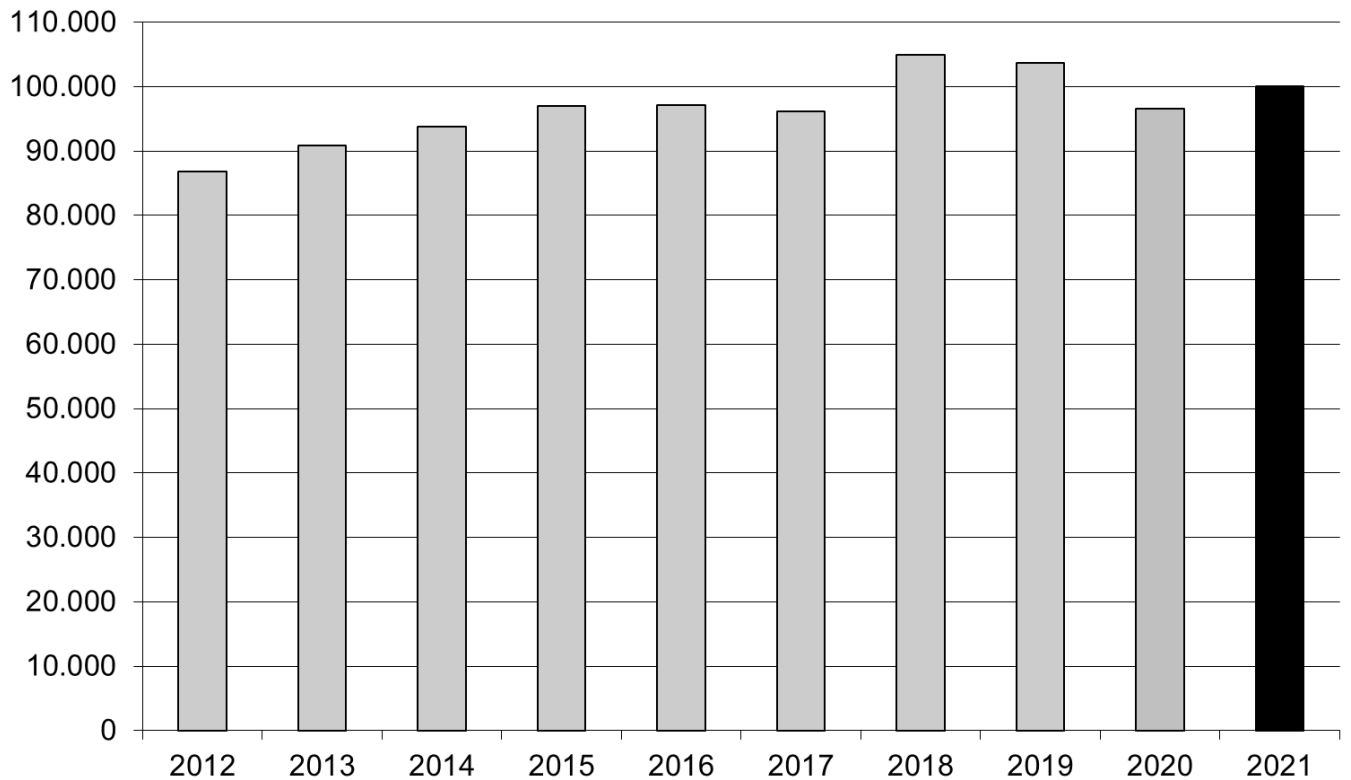
b) Entwicklung der Gesamtausgaben

	2012	2013	2014	2015	2016	2017	2018	2019	2020	2021
Personalausgaben	198.534	204.483	215.226	216.345	221.636	227.113	235.219	245.671	254.103	263.643
konsumtive Ausgaben	72.557	72.670	74.657	70.281	69.038	69.261	74.043	74.012	66.031	64.966
investive Ausgaben	22.616	16.053	20.399	17.098	17.292	12.889	20.134	22.671	27.708	36.290
Summe	293.707	293.206	310.282	303.724	307.966	309.263	329.396	342.354	347.842	364.899



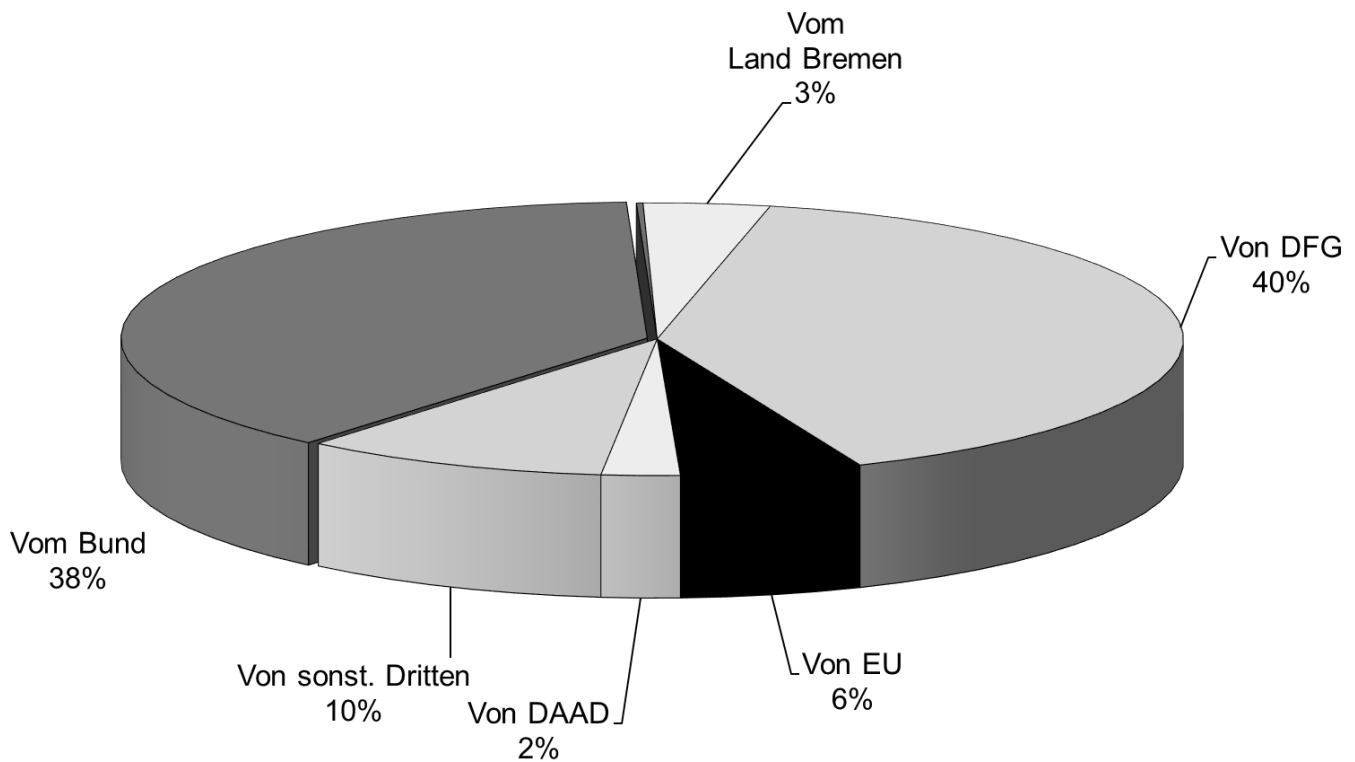
c) *Entwicklung der Drittmittelausgaben*

	2012	2013	2014	2015	2016	2017	2018	2019	2020	2021
Personalausgaben	57.609	61.475	64.778	68.181	67.095	68.267	73.261	71.748	71.670	71.300
konsumtive Ausgaben	24.204	24.849	22.685	22.756	23.101	22.983	24.814	24.354	17.180	22.507
investive Ausgaben	4.999	4.533	6.378	5.996	6.878	4.921	6.843	7.624	7.754	6.318
Summe	86.812	90.857	93.841	96.933	97.074	96.171	104.918	103.726	96.604	100.125

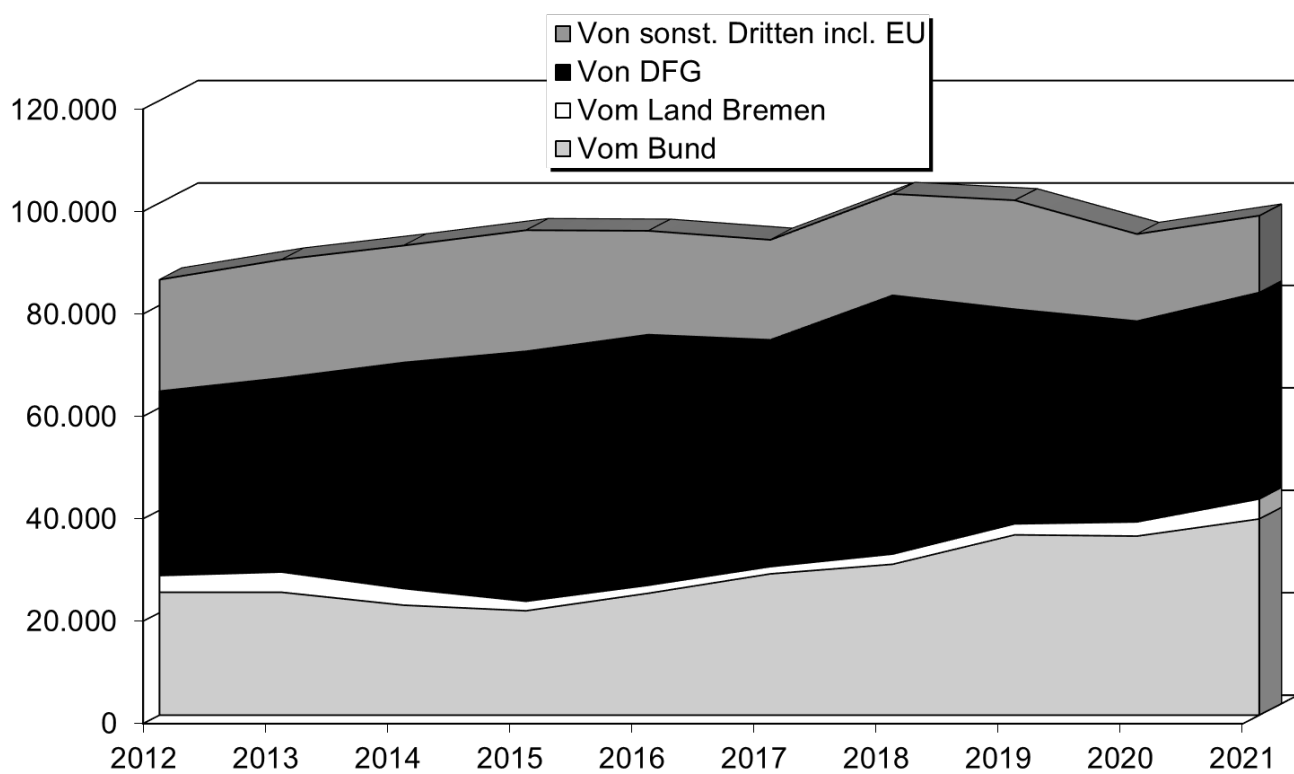
d) *Entwicklung der Drittmittelausgaben nach Mittelgebern*

	2012	2013	2014	2015	2016	2017	2018	2019	2020	2021
Vom Bund	23.994	23.989	21.467	20.380	23.794	27.588	29.460	35.204	34.959	38.305
Von Ländern	699	695	823	753	505	527	448	364	366	202
Von Gemeinden	39	41	-1							
Vom Land Bremen	3.259	3.954	3.247	1.852	1.558	1.408	1.986	2.145	2.768	3.890
Von Gemeinde Bremen	19	9	2							
Von DFG	35.995	37.880	44.128	48.794	48.923	44.268	50.510	41.890	39.188	40.310
Von EU	6.876	8.877	9.752	9.940	8.539	8.281	7.396	7.444	6.729	5.589
Von DAAD	1.028	1.183	1.330	1.504	2.011	2.851	2.721	2.846	2.316	2.408
Von sonst. Dritten	14.903	14.229	13.093	13.710	11.744	11.248	12.397	13.833	10.278	9.421
Summe	86.812	90.857	93.841	96.933	97.074	96.171	104.918	103.726	96.604	100.125

Die Zusammensetzung der Drittmittelausgaben nach Mittelgeber in Prozentangaben stellt sich wie folgt dar.

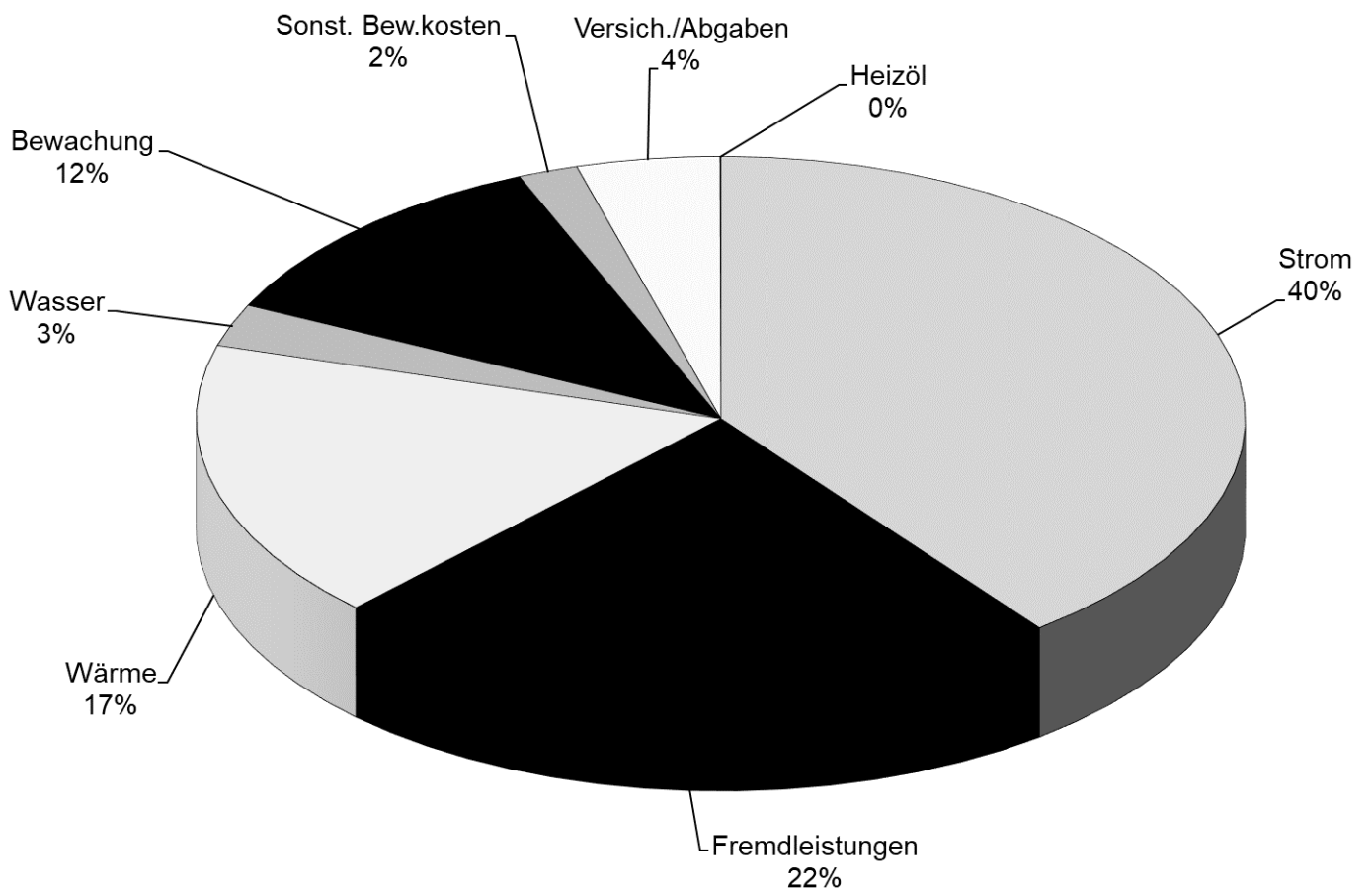


Nachfolgend ist die Entwicklung der Drittmittelausgaben für die vier bedeutendsten Mittelgeber dargestellt.

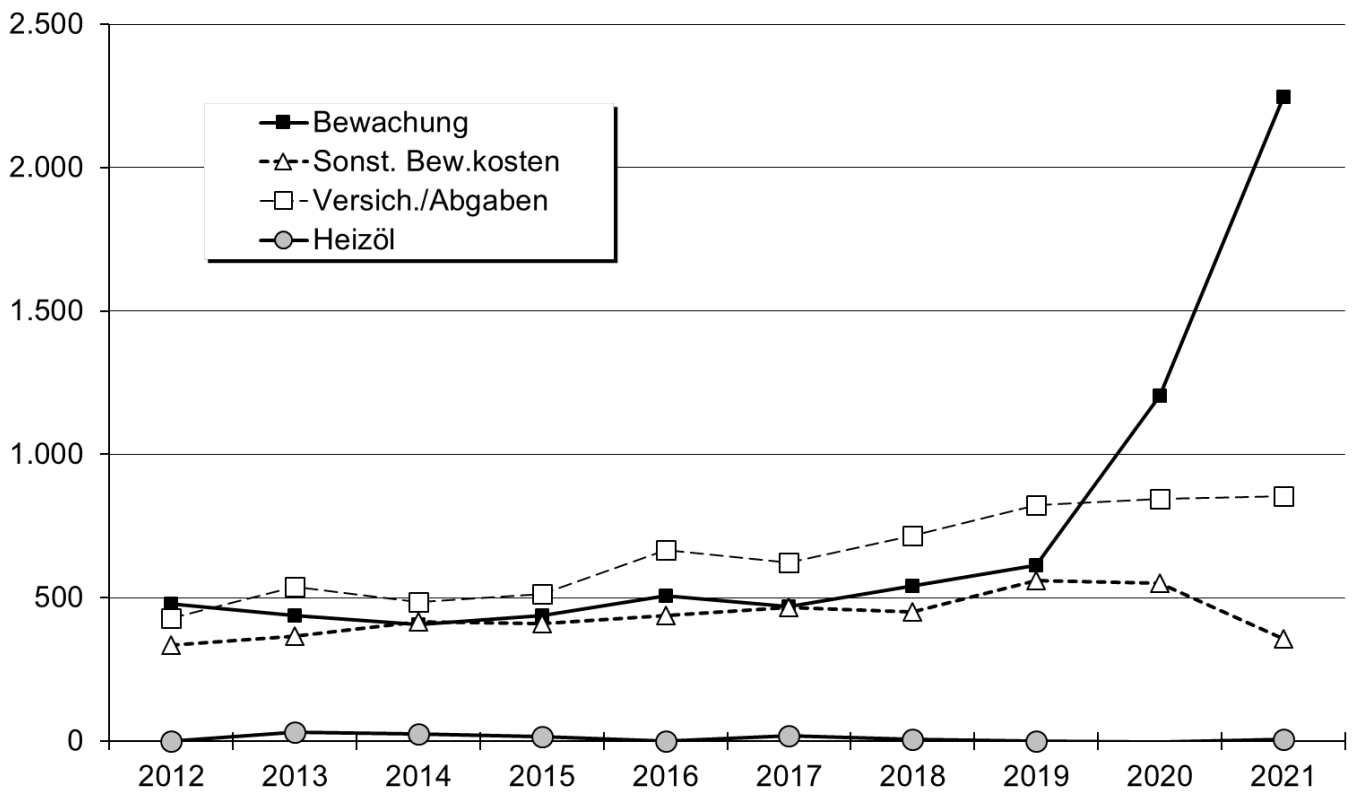
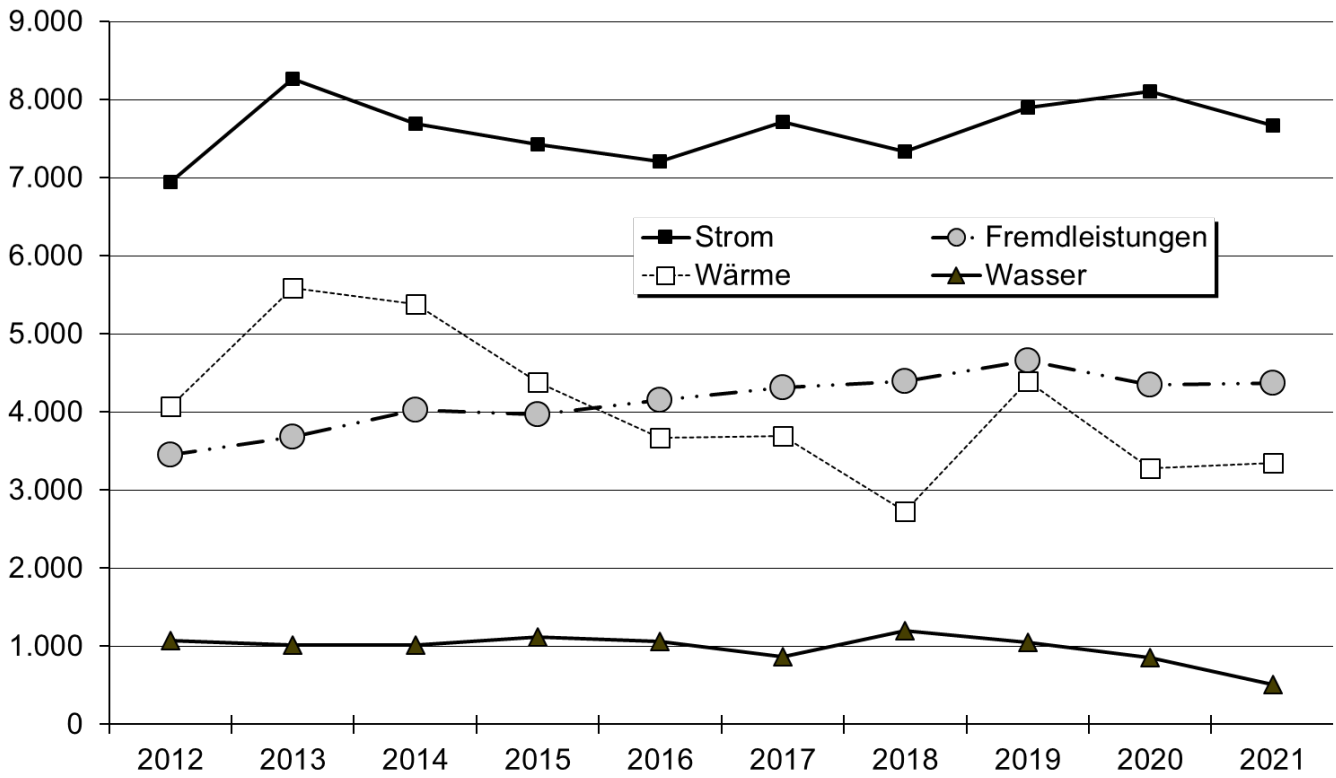


e) *Entwicklung der Bewirtschaftungsausgaben*

	2012	2013	2014	2015	2016	2017	2018	2019	2020	2021
Strom	6.944	8.268	7.694	7.422	7.209	7.713	7.331	7.894	8.106	7.673
Fremdleistungen	3.450	3.684	4.030	3.968	4.157	4.319	4.397	4.663	4.353	4.375
Wärme	4.071	5.584	5.386	4.383	3.670	3.688	2.733	4.391	3.275	3.344
Wasser	1.078	1.016	1.014	1.120	1.064	868	1.205	1.054	857	506
Bewachung	477	438	405	439	506	469	541	614	1.204	2.247
Sonst. Bew.kosten	335	365	417	410	438	465	450	561	549	357
Versich./Abgaben	427	539	486	513	667	623	716	822	845	854
Heizöl	0	31	24	15	1	17	7	0	-4	5
Summe	16.782	19.925	19.456	18.270	17.712	18.162	17.380	19.999	19.185	19.361



Fortsetzung: Grafiken Bewirtschaftungsausgaben



D. Internationale Verflechtungen der Universität Bremen**1. Vollstudierende mit ausländischer Staatsangehörigkeit im WS 21/22**

Land	Ges			1. FS			1. HS		
	M	W	Ges	M	W	Ges	M	W	Ges
Albanien	8	13	21	2	6	8	1	2	3
Belgien		1	1		1	1			
Bosnien und Herzegowina	12	6	18	1		1			
Bulgarien	7	21	28	1	5	6	1	3	4
Dänemark		1	1		1	1		1	1
Estland	1	1	2						
Finnland	1	1	2		1	1			
Frankreich	4	18	22		5	5		5	5
Griechenland	21	18	39	5	5	10	2	4	6
Irland		2	2						
Island	1		1						
Italien	11	27	38		6	6		4	4
Kosovo	7	2	9	2	1	3	2	1	3
Kroatien	8	3	11	2		2	1		1
Lettland	1	4	5		1	1		1	1
Litauen	1	9	10		1	1		1	1
Luxemburg	4	3	7	4		4	3		3
Mazedonien	1	3	4		1	1		1	1
Moldau, Republik		1	1						
Montenegro	1	2	3						
Niederlande	9	15	24	2	5	7	2	3	5
Norwegen	1		1						
Österreich	8	11	19	1	1	2			
Polen	11	19	30	4	5	9	2	4	6
Portugal	12	18	30	6	1	7	4	1	5
Rumänien	8	7	15	3	2	5	1	2	3
Russische Föderation	22	66	88	4	9	13	3	5	8
Schweden									
Schweiz	5	3	8						
Serbien	8	16	24		6	6		4	4
Slowakei		3	3						
Slowenien	2		2						
Spanien	11	26	37	5	4	9	3	3	6
Tschechische Republik		2	2						
Türkei	150	195	345	27	33	60	10	17	27
Ukraine	19	34	53	3	6	9	1	5	6
Ungarn	3		3	1		1			
Vereinigtes Königreich	5	5	10		2	2		2	2
Weißrussland	3	8	11	1	1	2	1	1	2
Zypern		1	1						
EUROPA	366	565	931	74	109	183	37	70	107

Land	Ges			1. FS			1. HS		
	M	W	Ges	M	W	Ges	M	W	Ges
Australien	1	3	4	1	2	3	1	2	3
Neuseeland	1	1	2		1	1			
AUSTRALIEN / OZEANIEN	2	4	6	1	3	4	1	2	3

noch Vollstudierende mit ausländischer Staatsangehörigkeit

Land	Ges			1. FS			1. HS		
	M	W	Ges	M	W	Ges	M	W	Ges
Afghanistan	9	5	14	3	1	4	2		2
Armenien	3	10	13	1	2	3		2	2
Aserbaidshan	1	6	7		2	2		2	2
Bangladesch	121	30	151	21	9	30	16	8	24
China	111	105	216	21	18	39	15	17	32
Georgien	6	23	29	1	5	6	1	7	8
Hongkong	1	2	3	1	1	2	1		1
Indien	203	95	298	22	20	42	20	19	39
Indonesien	14	15	29	5	2	7	3	2	5
Irak	3	3	6	1		1	1		1
Iran	40	43	83	6	11	17	5	10	15
Israel	2	1	3	1		1	1		1
Japan	1	2	3		1	1		1	1
Jemen	2	1	3						
Jordanien	8	3	11	1	1	2	1	1	2
Kasachstan	2	5	7	1	3	4		3	3
Katar	1		1						
Korea, Republik	4	12	16	1		1	1		1
Libanon	6	5	11		1	1			
Macau		1	1						
Malaysia		2	2						
Myanmar		1	1		1	1		1	1
Nepal	9	5	14	1	2	3	1	2	3
Pakistan, Islamische Rep.	77	21	98	7	6	13	4	6	10
Palästinens. Gebiete	8	1	9	1		1			
Philippinen	2	3	5		1	1		1	1
Saudi-Arabien		1	1						
Singapur	2	3	5		1	1			
Sri Lanka	8	5	13						
Syrien, Arabische Republik	82	24	106	20	9	29	14	6	20
Taiwan	3	8	11	1		1	1		1
Thailand	5	5	10	2		2	1		1
Turkmenistan	2	1	3		1	1		1	1
Usbekistan	4	3	7		1	1	1	1	2
Vietnam	9	14	23	2	3	5	2	3	5
ASIEN	749	464	1213	120	102	222	91	93	184

Land	Ges			1. FS			1. HS		
	M	W	Ges	M	W	Ges	M	W	Ges
Argentinien	1	1	2		1	1		1	1
Bolivien	2	1	3		1	1		1	1
Brasilien	11	20	31	1	5	6	1	3	4
Chile	8	6	14	1		1	1		1
Costa Rica		1	1						
Ecuador	3	3	6		1	1		1	1
El Salvador	1		1						
Haiti	1		1						
Jamaika		1	1						
Kanada	5	8	13		2	2		1	1
Kolumbien	8	16	24	2	4	6	1	4	5
Mexiko	8	10	18		2	2		2	2
Nicaragua		1	1						
Panama		1	1						
Peru	3	6	9		3	3		2	2
Trinidad und Tobago	2	1	3						
Venezuela	1	5	6	1	1	2		1	1
Vereinigte Staaten	20	38	58	6	9	15	5	9	14
AMERIKA	74	119	193	11	29	40	8	25	33

noch Vollstudierende mit ausländischer Staatsangehörigkeit

Land	Ges			1. FS			1. HS		
	M	W	Ges	M	W	Ges	M	W	Ges
Ägypten	26	11	37	3	4	7	2	3	5
Algerien	5	4	9	2	3	5	1	3	4
Äthiopien	3	2	5	1		1	1		1
Benin	5		5	1		1			
Burundi	1		1	1		1	1		1
Côte d'Ivoire	3	3	6		1	1			
Eritrea	1		1						
Gambia	2		2						
Ghana	22	14	36	2	4	6	2	4	6
Guinea	13		13	3		3	2		2
Kamerun	41	24	65	3	3	6		1	1
Kenia	4	2	6						
Libyen	1		1						
Marokko	21	9	30	7	1	8	6	1	7
Mauretanien	1		1						
Mauritius	1		1						
Mosambik		1	1						
Nigeria	118	39	157	7	6	13	5	5	10
Ruanda	1		1						
Simbabwe	1	1	2						
Südafrika	1	1	2						
Sudan	6		6						
Südsudan		1	1						
Tansania	1		1	1		1	1		1
Togo	4	2	6		1	1		1	1
Tunesien	10	7	17	1	2	3		2	2
Uganda	3	1	4	3		3	2		2
AFRIKA	295	122	417	35	25	60	23	20	43

Land	Ges			1. FS			1. HS		
	M	W	Ges	M	W	Ges	M	W	Ges
Staatenlos	4	6	10						
Ungeklärt	1		1						
SONSTIGE	5	6	11						

Land	Ges			1. FS			1. HS		
	M	W	Ges	M	W	Ges	M	W	Ges
Welt Ges.	1491	1280	2771	241	268	509	160	210	370

2. Ausländische Studierende gesamt im WS 21/22

Vollstudierende	Gaststudierende (max. zwei Jahre an der Universität Bremen; im Rahmen von Stipendien, Programmen u. ä.)	HERE + YUFE + Vorbereitungsstudierende (müssen noch Sprachprüfung oder Feststellungsprüfung ablegen, bevor sie den Status Vollzeitstudierender erlangen)	Gesamt
2771	176	120+22+26	3115

3. ERASMUS+ Programm

Anzahl der bilateralen Erasmus Verträge mit europäischen Partnerhochschulen

Belgien	16
Bulgarien	4
Dänemark	15
Estland	11
Finnland	22
Frankreich	80
Griechenland	14
Irland	8
Island	2
Italien	64
Kroatien	3
Lettland	12
Litauen	8
Luxemburg	1
Malta	1
Niederlande	22

Norwegen	23
Österreich	15
Polen	47
Portugal	25
Rumänien	12
Schweden	33
Schweiz	17
Slowakei	6
Slowenien	9
Spanien	94
Tschechische Republik	16
Türkei	74
Ungarn	10
Vereinigtes Königreich	28
Zypern	1
Gesamt	693

Studierende der Universität Bremen, die im Rahmen des Erasmus-Programms eine Auslandsmobilität durchgeführt haben

Land	Studium	Praktikum
Belgien	4	7
Dänemark	5	3
Estland	7	1
Finnland	2	1
Frankreich	14	4
Griechenland		1
Irland	5	
Island	1	
Italien	14	2
Kroatien		1
Lettland	1	
Malta		1
Niederlande	3	5

Land	Studium	Praktikum
Norwegen	11	2
Österreich	4	1
Polen	4	2
Portugal	8	7
Rumänien	1	
Schweden	12	2
Schweiz*	1	
Slowakei	1	
Spanien	12	8
Tschechien	1	
Türkei	4	4
Vereinigtes Königreich	22	1
Zypern		1
Gesamt	137	54

*Swiss Mobility Programme

Ausländische Studierende, die im Rahmen des Erasmus-Programms an der Universität Bremen studiert haben

Land	2020/21
Belgien	2
Bulgarien	1
Estland	3
Finnland	2
Frankreich	20
Griechenland	5
Großbritannien	2
Italien	22
Kroatien	4
Niederlande	3

Land	2020/21
Polen	5
Portugal	2
Rumänien	1
Slowenien	1
Spanien	12
Tschechien	4
Türkei	20
Ungarn	5
Gesamt	114

*Swiss Mobility Programme

Lehrende der Universität Bremen, die im Rahmen des Erasmus-Programms im Hochschuljahr 2020/2021 an einer europäischen Partnerhochschule unterrichtet haben

Aufgrund der Corona-Pandemie haben keine physische Mobilitäten stattgefunden

Mitarbeiter*innen der Universität Bremen, die im Rahmen des Erasmus-Programms im Hochschuljahr 2019/20 an einer europäischen Partnerhochschule eine Fortbildung gemacht haben

Aufgrund der Corona-Pandemie haben keine physische Mobilitäten stattgefunden

Erasmus+ Mobilität 2020/21 mit Partnerländern: TANSANIA

Outgoing Dozenten-/Personalmobilität:		6
---------------------------------------	--	---

4. Studierendenmobilität außerhalb Europas

Studierende der Universität Bremen, die für einen Studien-oder Praktikumsaufenthalt außerhalb Europas eine Förderung des PROMOS-Programms erhalten haben

Studienaufenthalt	14
Praktikum	7
Fachkurs/Sprachkurs	
Gesamt	21

Studierende der Universität Bremen, die an einer unserer außereuropäischen Partnerhochschulen studiert haben

	2020/21
Afrika	
Asien	10
Australien	
Osteuropa	
Nordamerika	2
Lateinamerika	
Gesamt	12

Ausländische Studierende, die im Rahmen unserer aussereuropäischen Partnerschaften an der Universität Bremen studiert haben

Kontinent	2020/21
Afrika	
Asien	2
Australien	
Osteuropa	10
Nordamerika	
Lateinamerika	
Gesamt	12

E. Gleichstellung

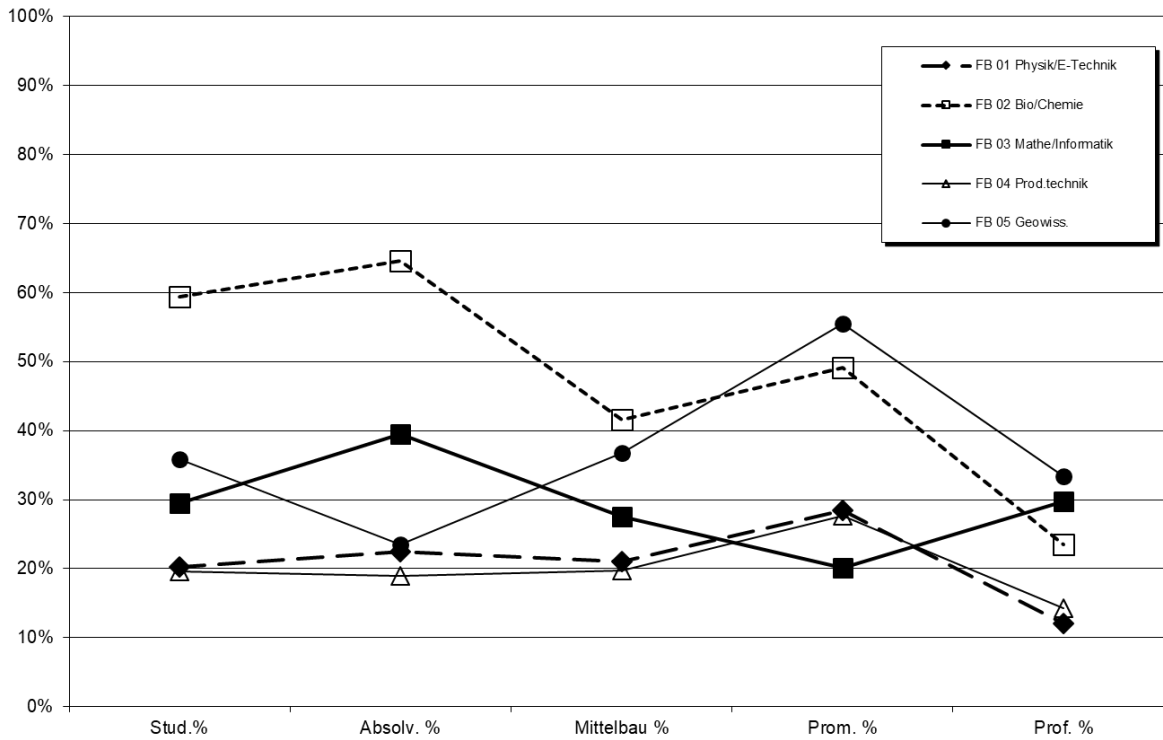
1. Kaskadenmodell: weibl. Anteile auf den verschiedenen Qualifikationsstufen

	Anteil weiblich in %					
	Stud. %	Absolv. %	Mittelbau %	Prom. %	Habil. %	Prof. %
FB 01 Physik/E-Technik	20%	22%	21%	28%		12%
FB 02 Bio/Chemie	59%	65%	42%	49%		24%
FB 03 Mathe/Informatik	29%	40%	28%	20%		30%
FB 04 Prod.technik	20%	19%	20%	28%		14%
FB 05 Geowiss.	36%	24%	37%	56%		33%
MINT Uni Bremen	31%	36%	26%	35%	11%	23%
MINT Bund	36%	32%	28%	34%	28%	18%
FB 06 Rechtswiss.	64%	62%	43%	51%		13%
FB 07 Wirtschaftswiss.	46%	44%	42%	46%		23%
FB 08 Soz./Pol.	55%	63%	53%	58%		48%
FB 09 Kulturwiss.	73%	79%	59%	86%		58%
FB 10 Sprach./Lit.wiss.	75%	83%	76%	65%		50%
FB 11 Human./Gesundheitswiss.	82%	85%	67%	74%		56%
FB 12 Erziehungswiss.	84%	79%	71%	55%		61%
GW/SW Uni Bremen	66%	71%	60%	59%	23%	45%
GW/SW Bund	60%	63%	53%	49%	44%	35%
MARUM			38%			35%
SOCIUM			49%			33%
sonstige Einheiten			48%			33%
Zentralverw.			75%			0%
Einheiten außerh. FB			46%			32%
Uni Bremen insg. (2021)	53%	58%	40%	44%	18%	33%
Bund insg. (2020)	52%	51%	39%	39%	37%	27%

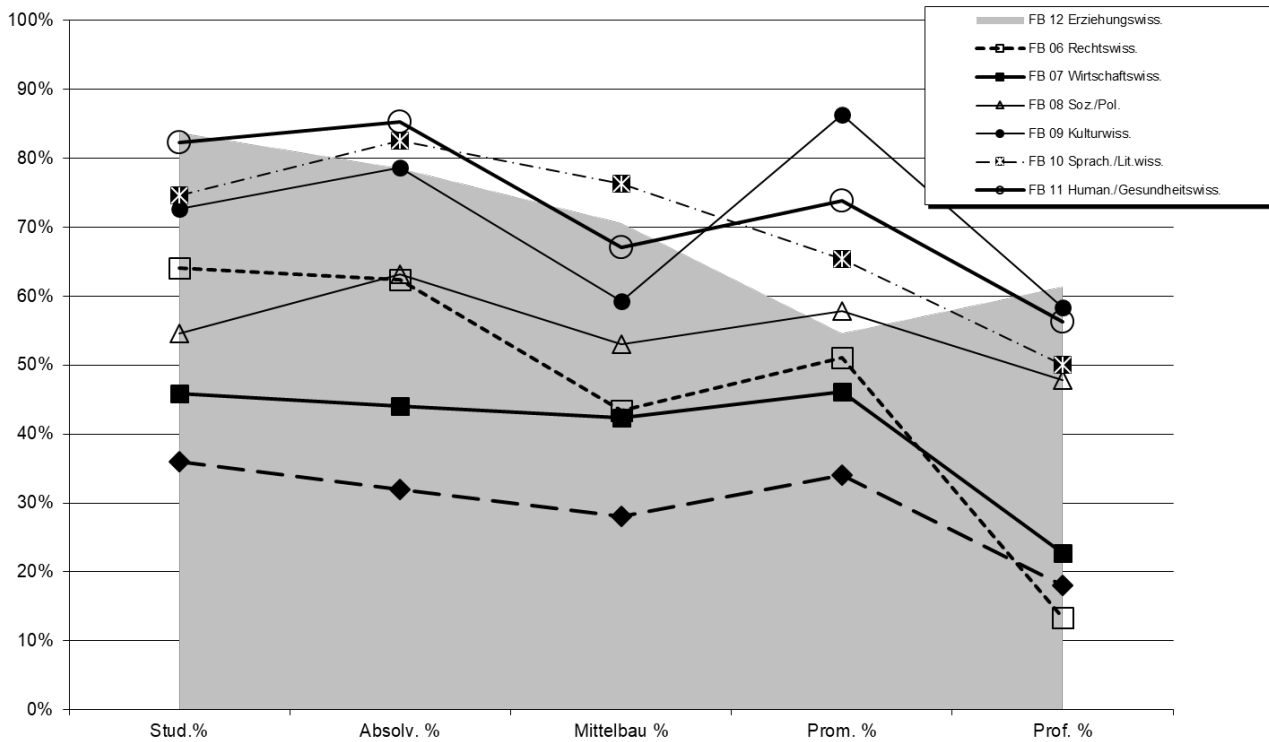
Bund-Daten: aus der Bundesstatistik (Destatis2020), bereinigt um Human-, Veterinärmedizin u. Agrarwiss.
 Promotionen und Habilitationen Uni Bremen: jeweils 3-Jahresdurchschnitt-Schnitt ('19-'21)

Fortsetzung: Kaskadenmodell

Kaskadenmodell Mathe/Informatik/Naturwiss./Technik (MINT)

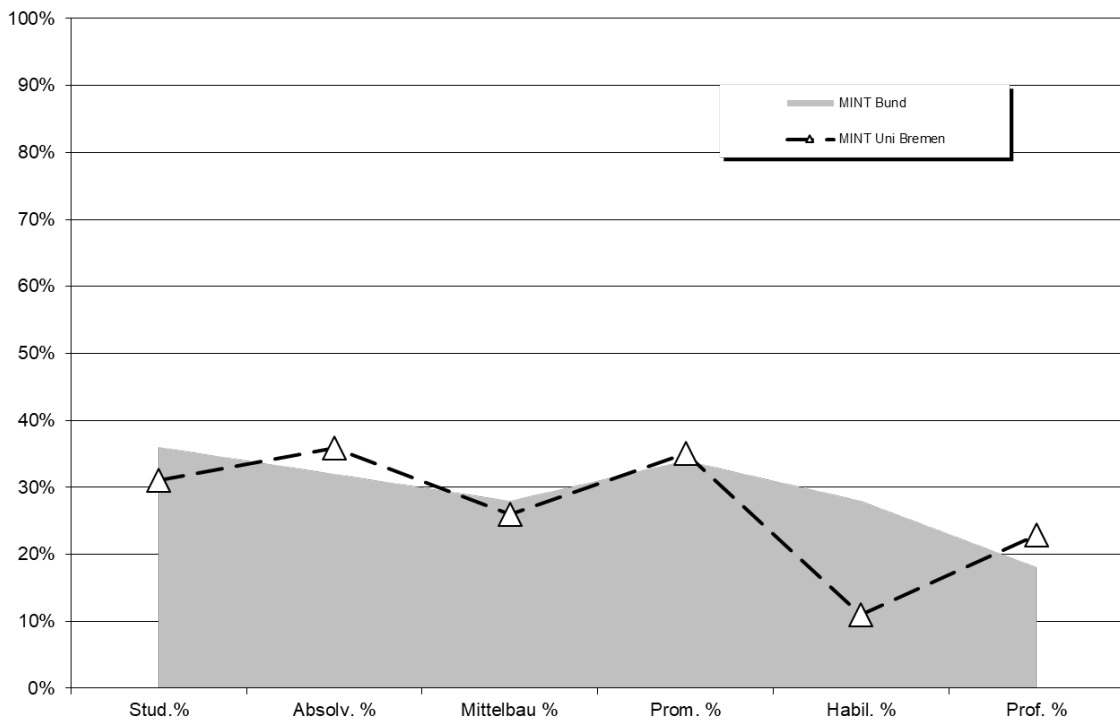


Kaskadenmodell Geistes-u. Sozialwissenschaften (GW/SW)

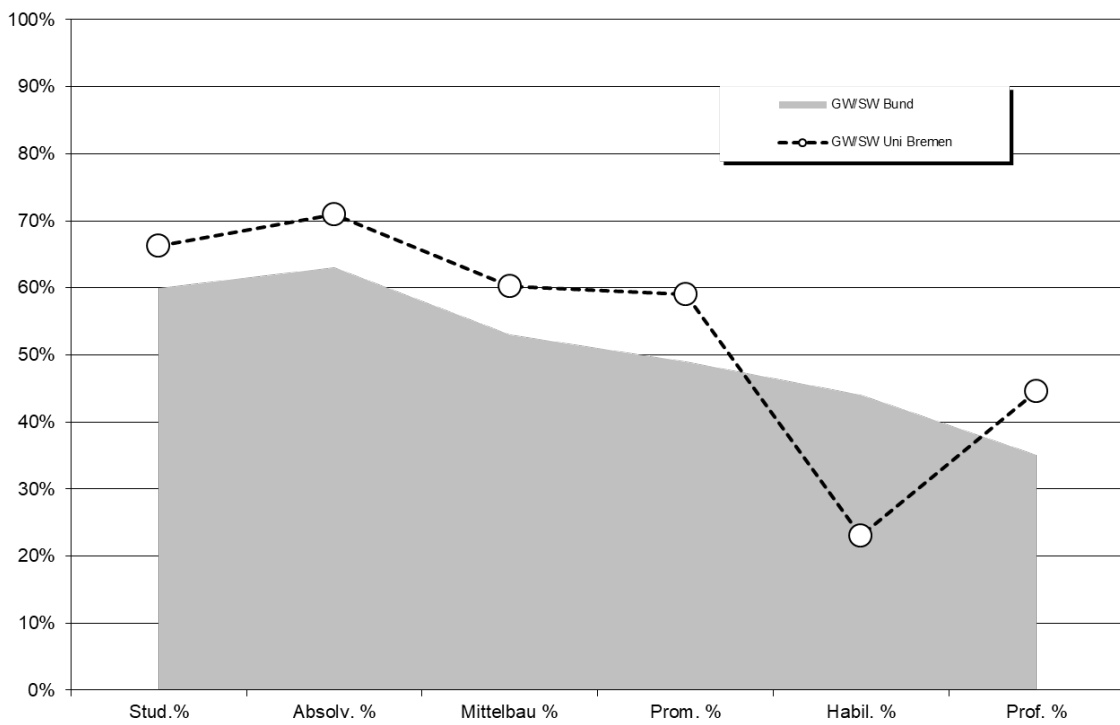


Fortsetzung: Kaskadenmodell

Kaskadenmodell Uni Bremen Fächergruppen im Vergleich zur Bundesstatistik



Kaskadenmodell Uni Bremen Fächergruppen im Vergleich zur Bundesstatistik



2. Studierende/Promotionen/Personal: Anteile weiblich im Zeitverlauf

a) Studierende

Fachbereich	weibliche Anteile in %							
	WS 14/15	WS 15/16	WS 16/17	WS 17/18	WS 18/19	WS 19/20	WS 20/21	WS 21/22
FB 01	18,5%	19,4%	19,8%	20,5%	22,0%	23,9%	21,3%	20,3%
FB 02	57,0%	57,1%	58,5%	59,3%	59,3%	60,1%	58,9%	59,4%
FB 03	30,6%	30,9%	29,6%	28,8%	29,3%	29,5%	29,1%	29,5%
FB 04	19,1%	18,9%	18,4%	20,4%	20,1%	19,6%	19,3%	19,6%
FB 05	38,2%	36,8%	35,4%	36,2%	34,5%	35,1%	32,3%	35,9%
FB 06	57,1%	57,8%	58,4%	59,4%	60,6%	61,1%	63,6%	64,0%
FB 07	44,7%	44,1%	43,6%	43,1%	42,6%	42,9%	45,8%	45,9%
FB 08	50,6%	50,3%	51,5%	53,5%	53,1%	53,6%	53,1%	54,6%
FB 09	71,8%	73,0%	71,7%	70,4%	70,6%	70,7%	71,0%	72,7%
FB 10	76,9%	77,1%	76,5%	76,9%	76,4%	76,4%	76,2%	74,6%
FB 11	79,4%	79,9%	80,5%	81,0%	81,9%	82,0%	83,5%	82,3%
FB 12	75,6%	75,5%	75,5%	73,7%	74,3%	75,8%	82,4%	83,7%
o.A.	79,1%	78,5%	73,6%	75,6%	75,6%	75,3%	74,7%	72,5%
Uni gesamt	50,8%	51,2%	51,1%	51,8%	51,9%	52,5%	52,7%	53,1%

Fachbereich	weibliche Anteile in %							
	WS 14/15	WS 15/16	WS 16/17	WS 17/18	WS 18/19	WS 19/20	WS 20/21	WS 21/22
FB 01 - 05	30,2%	30,5%	30,1%	30,9%	31,2%	31,7%	30,6%	31,1%
FB 06 - 12	63,9%	64,0%	64,1%	64,5%	64,6%	65,0%	66,1%	66,3%
Uni Ges	50,8%	51,2%	51,1%	51,8%	51,9%	52,5%	52,7%	53,1%

b) Promotionen

	weibliche Anteile in %							
	2014	2015	2016	2017	2018	2019	2020	2021
FB 01	27,8%	14,7%	23,1%	31,3%	22,9%	25,0%	36,7%	25,0%
FB 02	63,2%	63,0%	62,5%	64,7%	57,1%	56,4%	44,4%	45,5%
FB 03	14,7%	20,0%	28,9%	23,3%	18,4%	20,0%	15,8%	25,0%
FB 04	16,7%	12,5%	33,3%	21,1%	26,4%	30,3%	31,7%	19,4%
FB 05	43,9%	31,0%	55,2%	53,3%	54,5%	60,7%	45,2%	69,2%
FB 06	41,2%	56,3%	62,1%	52,4%	43,8%	66,7%	42,1%	52,6%
FB 07	33,3%	30,4%	17,6%	22,2%	54,2%	48,1%	36,4%	51,7%
FB 08	48,4%	55,6%	53,6%	53,6%	44,0%	65,4%	37,5%	63,6%
FB 09	77,8%	100,0%	60,0%	63,6%	72,7%	100,0%	75,0%	90,0%
FB 10	100,0%	87,5%	75,0%	83,3%	90,0%	60,0%	60,0%	83,3%
FB 11	64,7%	60,0%	59,1%	59,4%	68,2%	66,7%	78,9%	72,7%
FB 12	20,0%	54,5%	100,0%	71,4%	72,7%	40,0%	100,0%	50,0%
Gesamt	42,8%	40,3%	45,9%	45,1%	44,7%	45,5%	40,8%	44,7%

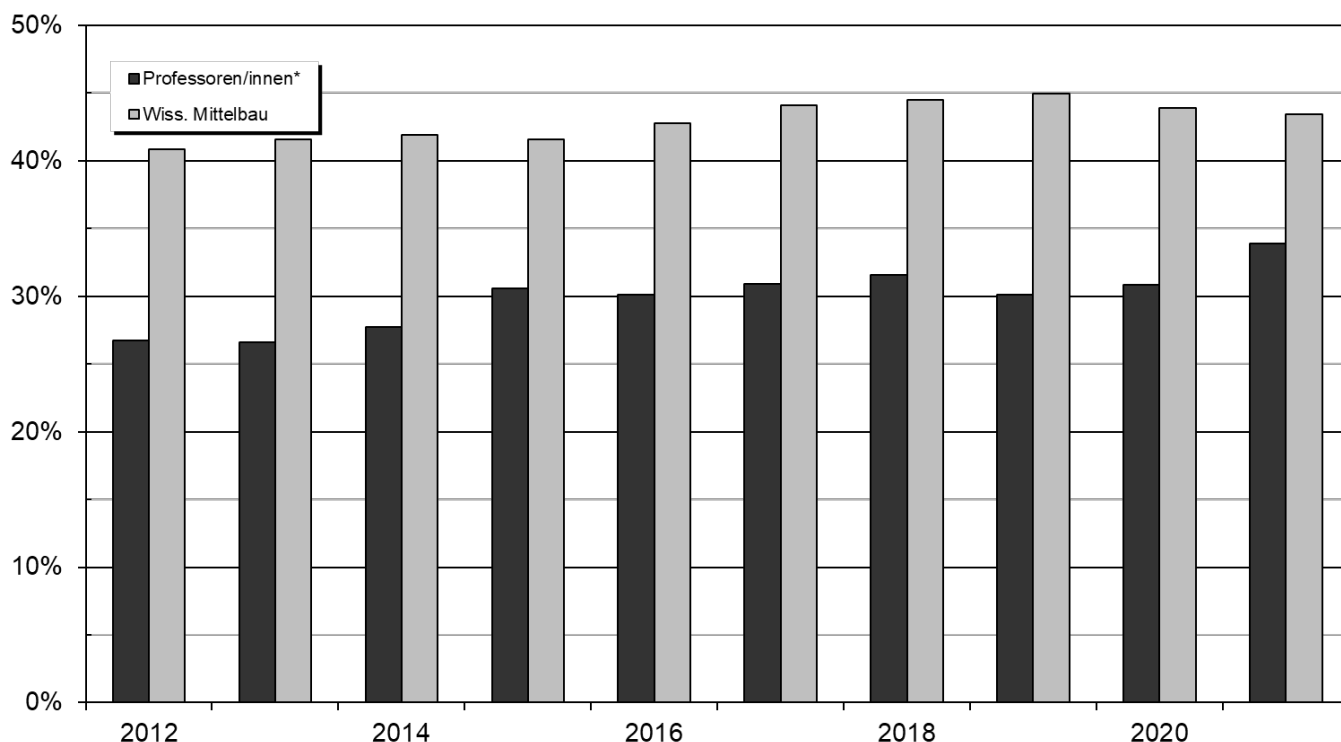
	weibliche Anteile in %							
	2014	2015	2016	2017	2018	2019	2020	2021
FB 01 - 05	38,4%	31,2%	41,1%	39,7%	36,3%	37,7%	34,1%	32,4%
FB 06 - 12	51,8%	55,4%	54,0%	53,7%	59,7%	60,2%	53,1%	62,4%
Gesamt	42,8%	40,3%	45,9%	45,1%	44,7%	45,5%	40,8%	44,7%

Fachbereiche sind über den 1. Gutachter zugeordnet.

c) Personal (Köpfe:) Weibliches Personal insgesamt (Köpfe in %) im Zeitverlauf

	2012	2013	2014	2015	2016	2017	2018	2019	2020	2021
Arbeiter/innen	40%	38%	36%	33%	32%	31%	31%	31%	33%	38%
Sekretariate	99%	99%	99%	99%	99%	99%	99%	99%	99%	99%
Techniker/innen	35%	36%	36%	35%	33%	33%	32%	33%	33%	31%
Verwaltung	77%	77%	78%	78%	77%	78%	77%	78%	79%	79%
Nichtwiss. Personal insg.	63%	63%	64%	63%	62%	62%	62%	63%	64%	64%
Professoren/innen*	27%	27%	28%	31%	30%	31%	32%	30%	31%	34%
Wiss. Mittelbau	41%	42%	42%	42%	43%	44%	44%	45%	44%	43%
Wiss. Personal insg.	39%	40%	40%	40%	41%	42%	43%	43%	42%	42%
Personal insg.	48%	48%	48%	48%	48%	49%	49%	50%	50%	50%

Anteil weiblich in %



d) Personal (VZÄ) Weibliches Personal insgesamt (Vollzeitäquivalente in %) im Zeitverlauf

	2012	2013	2014	2015	2016	2017	2018	2019	2020	2021
Arbeiter/innen	29%	27%	26%	24%	23%	23%	24%	25%	28%	33%
Sekretariate	100%	100%	99%	99%	99%	99%	98%	99%	99%	98%
Techniker/innen	30%	31%	31%	30%	29%	29%	28%	29%	29%	27%
Verwaltung	73%	74%	75%	75%	74%	75%	74%	76%	77%	76%
Nichtwiss. Personal insg.	57%	58%	58%	58%	57%	58%	57%	59%	60%	59%
Professoren/innen*	26%	26%	28%	30%	29%	29%	30%	29%	30%	33%
Wiss. Mittelbau	37%	37%	38%	38%	38%	40%	41%	41%	40%	40%
Wiss. Personal insg.	35%	36%	36%	36%	36%	38%	39%	39%	38%	39%
Personal insg.	43%	43%	44%	44%	44%	45%	45%	46%	46%	46%

* Koop. Prof enthalten

Fortsetzung: weiblicher Anteil in % Personal (VZÄ)

Wissenschaftlicher Mittelbau

	2010	2011	2012	2013	2014	2015	2016	2017	2018	2019	2020	2021
FB 01	18%	17%	19%	18%	17%	19%	18%	18%	20%	20%	21%	21%
FB 02	46%	49%	49%	48%	49%	50%	43%	42%	39%	37%	39%	42%
FB 03	23%	25%	24%	26%	25%	22%	26%	29%	30%	26%	27%	28%
FB 04	23%	25%	26%	22%	19%	22%	19%	22%	23%	21%	20%	20%
FB 05	24%	25%	26%	26%	29%	29%	27%	31%	36%	43%	39%	37%
IW/NW	24%	25%	26%	25%	25%	25%	24%	26%	27%	26%	26%	26%
FB 06	47%	42%	45%	44%	44%	41%	41%	40%	40%	43%	45%	43%
FB 07	28%	32%	32%	32%	32%	33%	36%	36%	39%	40%	41%	42%
FB 08	49%	48%	40%	46%	54%	46%	50%	49%	51%	51%	51%	53%
FB 09	53%	51%	50%	51%	51%	54%	52%	56%	59%	59%	57%	59%
FB 10	70%	68%	71%	68%	71%	72%	75%	72%	74%	75%	82%	76%
FB 11	58%	59%	56%	61%	58%	59%	63%	69%	68%	68%	70%	67%
FB 12	66%	67%	64%	66%	69%	73%	74%	74%	71%	71%	75%	71%
GW/SW	56%	54%	52%	53%	55%	55%	57%	58%	59%	60%	62%	60%
MARUM			35%	38%	38%	33%	39%	41%	39%	40%	37%	38%
SOCIUM			46%	46%	46%	51%	47%	48%	46%	48%	46%	48%
sonstige Einheiten	39%	41%	46%	46%	46%	51%	47%	48%	46%	48%	46%	48%
Zentralverw.	62%	69%	72%	61%	59%	69%	69%	82%	84%	85%	75%	75%
Einheiten außerh. FB	40%	42%	44%	44%	44%	44%	45%	48%	47%	48%	45%	46%
Insgesamt	36%	37%	37%	37%	38%	38%	38%	40%	41%	41%	40%	40%

Prof (inkl. Junior)

	2010	2011	2012	2013	2014	2015	2016	2017	2018	2019	2020	2021
FB 01	6%	6%	6%	6%	6%	9%	6%	6%	9%	9%	9%	12%
FB 02	17%	17%	16%	18%	18%	20%	20%	19%	21%	23%	23%	24%
FB 03	24%	27%	25%	25%	30%	28%	33%	31%	30%	29%	29%	30%
FB 04	5%	5%	5%	5%	4%	9%	9%	9%	8%	9%	9%	14%
FB 05	15%	19%	22%	20%	22%	22%	23%	18%	24%	25%	26%	33%
IW/NW	14%	15%	15%	15%	17%	18%	19%	18%	19%	19%	19%	23%
FB 06	36%	43%	31%	25%	14%	13%	18%	13%	12%	18%	19%	13%
FB 07	6%	7%	6%	6%	16%	17%	15%	10%	20%	17%	18%	23%
FB 08	35%	37%	41%	44%	47%	49%	47%	48%	58%	48%	44%	48%
FB 09	35%	47%	55%	55%	52%	60%	64%	63%	60%	43%	57%	58%
FB 10	39%	44%	44%	39%	39%	52%	50%	52%	47%	48%	50%	50%
FB 11	43%	43%	46%	45%	53%	53%	41%	41%	47%	41%	47%	56%
FB 12	64%	56%	50%	47%	50%	50%	41%	40%	39%	49%	56%	61%
GW/SW	36%	40%	40%	39%	40%	43%	40%	40%	42%	38%	41%	45%
MARUM			42%	29%	30%	33%	33%	45%	45%	53%	53%	35%
SOCIUM			26%	26%	40%	38%	50%	100%	20%	38%	36%	33%
sonstige Einheiten	18%	17%	26%	26%	40%	38%	50%	43%	25%	20%	20%	33%
Zentralverw.												
Einheiten außerh. FB	17%	15%	20%	16%	26%	33%	33%	48%	36%	38%	35%	32%
Insgesamt	24%	26%	26%	26%	28%	30%	29%	29%	30%	29%	27%	33%

e) Habilitationen

	weibliche Anteile in %							
	2014	2015	2016	2017	2018	2019	2020	2021
NW	0%	0%	0%	0%	0%	25%	0%	0%
GW	100%	57%	63%	40%	80%	33%	0%	50%
Gesamt	33%	57%	33%	24%	57%	29%	0%	22%

Einzelseiten mit ausführlichen Daten über die Fachbereiche 01 – 12

III. Fachbereichsbezogene Daten

Auf den folgenden Seiten werden Daten über die einzelnen Fachbereiche dargestellt. Ein Teil der Daten wurde bereits aggregiert für die Gesamtuniversität im allgemeinen Teil aufgeführt, andere hingegen sind zusätzliche fachspezifische Informationen.

Auf folgendes ist hinzuweisen: Die Studienfallzahlen der nachfolgenden Fachbereichsdaten sind immer inklusive Beurlaubte.

A. Allgemeine Erläuterungen und Definitionen zu den folgenden Tabellen

Alle Studienfalldaten stammen aus internen Studienfallstatistiken des Referates 05 (Stichtag: 01.12.2021). Es handelt sich um alle Studierenden, die zu diesem Zeitpunkt an der Universität Bremen immatrikuliert sind. Die Prüfungsdaten sind der amtlichen Prüfungsstatistik entnommen.

1. Studienfälle nach Fachsemestern

RSZ:

Studienfälle in der Regelstudienzeit. Die Regelstudienzeit ist die in den Prüfungsordnungen festgelegte Studienzeit, in der bei einem Vollzeitstudium ein erster berufsqualifizierender Abschluss erworben werden kann.

Studienfälle:

Studierende werden in jedem ihrer Fächer als Studienfall gezählt.

2. Studienfälle nach Hochschulsemestern

Studienfälle:

Studierende werden in jedem ihrer Fächer als Studienfall gezählt.

3. Studienfälle nach Alter

1. HS:

Studienfälle im ersten Hochschulsemester, sie sind eine Teilmenge der 1. Fachsemester.

1. FS:

Studienfälle im ersten Fachsemester; sie setzen sich aus Ersteinschreibern und Neueinschreibern sowie Rückmeldern, die sich im 1. FS befinden, zusammen.

Ø Alter:

Einfache Mittelwertberechnung; in die Mittelwertberechnung fließen die einzelnen Altersangaben mit zwei Nachkommastellen ein. Eine Berechnung des Median ist für die Zukunft vorgesehen.

4. **Studienfallentwicklung**

Studienfallentwicklung:

Darstellung der Studienfallzahlen Gesamt (inklusive Beurlaubte) und im 1. Fachsemester (inklusive Beurlaubte) im Zeitverlauf.

5. **Studienfallkohorten**

Darstellung des Studienverlaufs der Studienanfänger des jeweiligen Wintersemesters.

Die angegebenen Schwundquoten beziehen sich jeweils auf die Zahl der Studienanfänger im 1. Fachsemester.

Für den angegebenen Schwund können verschiedene Ursachen in Betracht kommen. So kann dahinter ein Hochschulwechsel, ein Fachwechsel oder sogar die vollständige Aufgabe des Studiums stehen. Hinter dem Schwund kann auch ein Studienabschluss stehen. Durch Neueinschreiber in höheren Fachsemestern können die Kohorten auch Zuwachs bekommen.

Es handelt sich nicht um „echte Personenkohorten“ sondern um eine Betrachtung der Fallzahlen in den jeweiligen Semestern.

6. **Abschlussprüfungen im Prüfungsjahr**

Abschlussprüfungen:

Prüfungen insgesamt inklusive endgültig nicht bestandene Prüfungen. Endgültig nicht bestandene Prüfungen werden in einer extra Spalte ausgewiesen. Die Absolventen werden in jedem Fach gezählt (Fallstatistik).

Prüfungsjahr:

Das Prüfungsjahr beinhaltet das Sommersemester und das vorangegangene Wintersemester (Prüfungsjahr 2021: (WS 20/21 und SS 21).

Bachelor:

Bei Bachelorstudiengängen sind die Absolventen sowohl in ihren Haupt- als auch in Ihren Nebenfächern gezählt worden. Es handelt sich also um Prüfungsfälle.

7. **Absolventen: Studiendauer und Alter im Prüfungsjahr**

Absolventen:

Prüfungen exklusive endgültig nicht bestandene Prüfungen.

MW:

Einfache Mittelwertberechnung.

Median:

Der Median ist der in der Mitte gelegene Wert (Alter, Studiendauer), d.h. im betrachteten Prüfungsjahr gibt es ebenso viele Absolventen mit höherer, als auch mit niedrigerer Studiendauer bzw. Alter.

Alter:

Zur Berechnung des Mittelwertes und des Median wird die Altersangabe mit zwei Nachkommastellen herangezogen.

Studiendauer:

Zur Berechnung der mittleren Studiendauern wurden die vollen Fachsemester herangezogen, egal ob die Prüfung am 1. oder am letzten Tag des Semesters stattgefunden hat. Insofern können der Mittelwert und der Median etwas höher ausfallen, als bei einer unterstellten Gleichverteilung innerhalb des Semesters.

8. Absolventen im Zeitverlauf

Absolventenentwicklung:

Darstellung der Absolventen im Zeitverlauf (exklusive endgültig nicht bestandene Prüfungen).

Bachelor: HF

FaBiWi: 1. Fach

B. Fachbereich 01

1. Studienfälle nach Fachsemestern im WS 21/22

Fachbereich 01			Fachsemester													Ges	RSZ		
Studiengang	Abschluss	G	1	2	3	4	5	6	7	8	9	10	11	12	13			14	>14
Communication and Information Technology	Master	M		17		17	1	13		9		6		1	1	2		67	34
Communication and Information Technology	Master	W		6		5		3		5		2						21	11
		Ges		23		22	1	16		14		8		1	1	2		88	45
Control, Microsystems, Microelectronics	Master	M		45		42		23	1	24		6		2				143	87
Control, Microsystems, Microelectronics	Master	W		11	1	8		10		2		1						33	20
		Ges		56	1	50		33	1	26		7		2				176	107
Elektrotechnik	M.Ed.berufl. Technik	LF M		1	3													4	4
		Ges		1	3													4	4
Elektrotechnik und Informationstechnik	BA VF	M	37		35		22	2	24		12		16	2	7		7	164	96
Elektrotechnik und Informationstechnik	BA VF	W	3		2		3	4	1	3	1	1						18	8
		Ges	40		37		25	2	28	1	15	1	17	2	7		7	182	104
Elektrotechnik und Informationstechnik	Master	M	12	2	14	1	18	1	7	1	2		1		3			62	48
Elektrotechnik und Informationstechnik	Master	W	2	1			7	2	2									12	10
		Ges	14	3	14	1	25	1	9	1	2		1		3			74	58
Environmental Physics	Master	M	7		11		10		8		5		1					42	18
Environmental Physics	Master	W	2		4		2		4									12	6
		Ges	9		15		12		12		5		1					54	24
GTW Elektrotechnik-Informatik	M.Ed.berufl.	LF M										1						1	
		Ges										1						1	
Informationstechnik	M.Ed.berufl.	LF W				1												1	1
		Ges				1												1	1
Informationstechnik	M.Ed.berufl. Technik	LF M			3													3	3
		LF W	1															1	1
		Ges	1		3													4	4
Physik	BA LA Gy/OS	LF M	17		8		8	1	9	1	4		5		3		3	59	34
Physik	BA LA Gy/OS	LF W	9		4		6		3	1	4							27	19
		Ges	26		12		14	1	12	2	8		5		3		3	86	53
Physik	BA VF	M	29		20	1	19		21	1	12		2	2	4		4	115	69
Physik	BA VF	W	14		8		6		2		2						4	36	28
		Ges	43		28	1	25		23	1	14		2	2	4		8	151	97
Physik	M.Ed.berufl.	LF M												1				1	
		Ges												1				1	
Physik	M.Ed.berufl. Technik	LF M	2		4													6	6
Physik	M.Ed.berufl. Technik	LF W		1														1	1
		Ges	2	1	4													7	7
Physik	M.Ed.Gy/OS	LF M	4		1		2							1	1			9	5
Physik	M.Ed.Gy/OS	LF W	3		1		1		1									6	4
		Ges	7		2		3		1					1	1			15	9
Physik	Master	M	7		10	5	8	4	4	2	1	3	2		3		1	50	34
Physik	Master	W	2	1			2								1			6	5
		Ges	9	1	10	5	10	4	4	2	1	3	2		4		1	56	39
Space Sciences and Technologies	Master	M	6		16		9		4		1							36	22
Space Sciences and Technologies	Master	W	4		4		8	1	2									19	8
		Ges	10		20		17	1	6		1							55	30
Wirtschaftsingenieurwesen Elektrotechnik	BA VF	M	20	2	13	2	26	1	20		10		2		3		1	100	64
Wirtschaftsingenieurwesen Elektrotechnik	BA VF	W	8		4		10		4	1	2		4			1	1	35	22
		Ges	28	2	17	2	36	1	24	1	12		6		3	1	2	135	86
Wirtschaftsingenieurwesen Elektrotechnik	Master	M	7		11	1	7		6	2	1		1					36	26
Wirtschaftsingenieurwesen Elektrotechnik	Master	W	2	1	4		2		1									10	9
		Ges	9	1	15	1	9		7	2	1		1					46	35

Studienfälle im FB 01: 1136

2. Studienfälle nach Hochschulesemestern im WS 21/22

Fachbereich 01			Hochschulesemester														Ges	
Studiengang	Abschluss	G	1	2	3	4	5	6	7	8	9	10	11	12	13	14	>14	Ges
Communication and Information Technology Master	Master	M		16		17		13		9		6	1	1		4		67
Communication and Information Technology Master	Master	W		6		5		3		5		2						21
		Ges		22		22		16		14		8	1	1		4		88
Control, Microsystems, Microelectronics	Master	M		39	1	43	1	22	1	24	2	6		2			2	143
Control, Microsystems, Microelectronics	Master	W		11		9		9		2		1					1	33
		Ges		50	1	52	1	31	1	26	2	7		2			3	176
Elektrotechnik	M.Ed.berufl. Technik	LF M								1					1	1	1	4
		Ges								1					1	1	1	4
Elektrotechnik und Informationstechnik	BA VF	M	31	2	20	3	23	1	20	1	15	2	15	2	9		20	164
Elektrotechnik und Informationstechnik	BA VF	W	2		1	4		4		3			2				2	18
		Ges	33	2	21	3	27	1	24	1	18	2	17	2	9		22	182
Elektrotechnik und Informationstechnik	Master	M			2		3	1	1		9		10	1	12	4	19	62
Elektrotechnik und Informationstechnik	Master	W					1						2		1		8	12
		Ges			2		4	1	1		9		12	1	13	4	27	74
Environmental Physics	Master	M	3		5		9	1	7		8		3		1		5	42
Environmental Physics	Master	W	1		4		2		4				1					12
		Ges	4		9		11	1	11		8		4		1		5	54
GTW Elektrotechnik-Informatik	M.Ed.berufl.	LF M															1	1
		Ges															1	1
Informationstechnik	M.Ed.berufl.	LF W															1	1
		Ges															1	1
Informationstechnik	M.Ed.berufl. Technik	LF M															3	3
		LF W								1								1
		Ges								1							3	4
Physik	BA LA Gy/OS	LF M	6	1	6	1	8	1	4	2	9		4		3		14	59
Physik	BA LA Gy/OS	LF W	5		2		3	1	2		6		1		1	1	5	27
		Ges	11	1	8	1	11	2	6	2	15		5		4	1	19	86
Physik	BA VF	M	23		16		22	1	16	1	13	1	5	1	2	2	12	115
Physik	BA VF	W	10		4		6		3		1		2	2	1		7	36
		Ges	33		20		28	1	19	1	14	1	7	3	3	2	19	151
Physik	M.Ed.berufl.	LF M															1	1
		Ges															1	1
Physik	M.Ed.berufl. Technik	LF M							1					1			4	6
Physik	M.Ed.berufl. Technik	LF W															1	1
		Ges							1					1			5	7
Physik	M.Ed.Gy/OS	LF M								2					4		3	9
Physik	M.Ed.Gy/OS	LF W							1		2				2		1	6
		Ges							1		4				6		4	15
Physik	Master	M			2		1	1	5	1			11		3		26	50
Physik	Master	W								2				1	1		2	6
		Ges			2		1	1	5	1	2		11	1	4		28	56
Space Sciences and Technologies	Master	M	4		14		8		3		3					1	3	36
Space Sciences and Technologies	Master	W	4		3		6		4				1		1			19
		Ges	8		17		14		7		3		1		1	1	3	55
Wirtschaftsingenieurwesen Elektrotechnik	BA VF	M	15	1	8		26	1	19		10	3	6	1	3		7	100
Wirtschaftsingenieurwesen Elektrotechnik	BA VF	W	5		5		10		4		2		2		2		5	35
		Ges	20	1	13		36	1	23		12	3	8	1	5		12	135
Wirtschaftsingenieurwesen Elektrotechnik	Master	M							3		6	1	6	1	4	1	14	36
Wirtschaftsingenieurwesen Elektrotechnik	Master	W							1		2	1	2		1		3	10
		Ges							4		8	2	8	1	5	1	17	46

Studienfälle im FB 01: 1136

3. Studienfälle nach Alter im WS 21/22

Studiengang	Abschluss	Gesamt		1 FS		1 HS	
		Anz	MW	Anz	MW	Anz	MW
Communication and Information Technology	Master	88	27,34				
Control, Microsystems, Microelectronics	Master	176	26,68				
Elektrotechnik	M.Ed.berufl. Technik LF	4	30,75				
Elektrotechnik und Informationstechnik	BA VF	182	24,80	40	21,25	33	20,42
Elektrotechnik und Informationstechnik	Master	74	27,61	14	25,14		
GTW Elektrotechnik-Informatik	M.Ed. Berul. Alt	1	38,00				
Environmental Physics	Master	54	28,54	9	28,44	4	30,25
Informationstechnik	M.Ed.berufl. LF	1	42,00				
Informationstechnik	M.Ed.berufl. Technik LF	4	32,00	1	26,00		
Physik	BA LA Gy/OS LF	86	24,20	26	25,15	11	21,27
Physik	BA VF	151	22,96	43	20,95	33	19,48
Physik	M.Ed.berufl. LF	1	53,00				
Physik	M.Ed. Berufl. Technik LF	7	31,43	2	28,50		
Physik	M.Ed.Gy/OS LF	13	24,56	7	24,29		
Physik	M.Ed.Gy/OS (alt) LF	2	32,50				
Physik	Master	56	27,04	9	22,00		
Space Sciences and Technologies	Master	55	25,93	10	24,40	8	24,13
Wirtschaftsingenieurwesen Elektrotechnik	BA VF	135	22,93	28	21,00	20	19,70
Wirtschaftsingenieurwesen Elektrotechnik	Master	46	25,33	9	23,11		

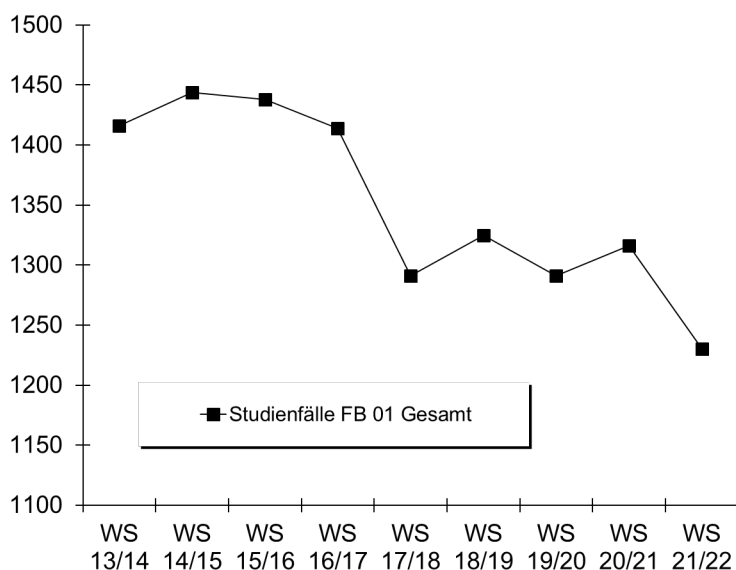
4. Studienfallentwicklung vom WS 13/14 – WS 21/22

a) Studienfälle insgesamt

		WS 13/14	WS 14/15	WS 15/16	WS 16/17	WS 17/18	WS 18/19	WS 19/20	WS 20/21	WS 21/22	
Studienfälle FB 01 Gesamt	Ges	1416	1444	1438	1414	1291	1325	1291	1316	1230	
	M	1140	1147	1134	1108	1009	1012	966	1020	959	
	W	276	297	304	306	282	313	325	296	271	
Comm. A. Inf. Technology	Ges	41	50	66	65	67	72	110	97	88	
	Master	Ges	41	50	66	65	67	72	110	97	88
	M	34	43	56	54	53	54	88	73	67	
	W	7	7	10	11	14	18	22	24	21	
CMM	Ges	9	5	1	33	53	92	74	153	176	
	Master	Ges	9	5	1	33	53	92	74	153	176
	M	8	5	1	28	45	77	55	123	143	
	W	1			5	8	15	19	30	33	
E-Tech. u. Inform.-Tech.	Bachelor	Ges	294	278	248	225	201	196	192	177	182
		M	253	239	206	191	177	167	161	159	164
		W	41	39	42	34	24	29	31	18	18
	Diplom	Ges	179	134	85	54	2				
		M	166	123	81	52	2				
		W	13	11	4	2					
	Master	Ges	4	25	57	78	80	75	72	77	83
		M	3	22	52	67	69	62	59	64	65
		W	1	3	5	11	11	13	13	13	18
	Promotion	Ges	59	50	52	52	54	51	42	32	27
		M	52	43	45	45	50	43	35	31	25
		W	7	7	7	7	4	8	7	1	2

Fortsetzung: Studienfälle insgesamt

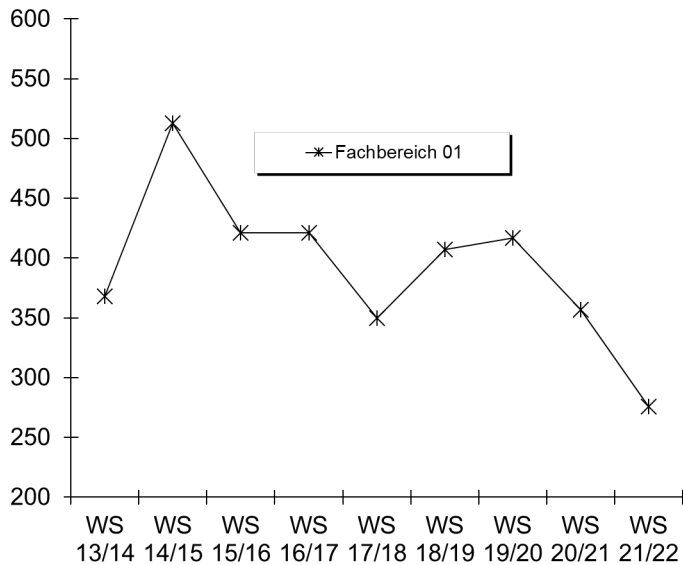
		WS 13/14	WS 14/15	WS 15/16	WS 16/17	WS 17/18	WS 18/19	WS 19/20	WS 20/21	WS 21/22
Wirtschaftsingenieurtechnik		101	143	169	219	209	235	229	219	181
Bachelor	Ges	101	143	165	205	181	200	191	178	135
	M	81	119	134	162	135	157	142	139	100
	W	20	24	31	43	46	43	49	39	35
Master	Ges			4	14	28	35	38	41	46
	M			3	13	25	28	31	35	36
	W			1	1	3	7	7	6	10
Environm. Physics		31	34	43	58	53	56	69	63	54
Master	Ges	31	34	43	58	53	56	69	63	54
	M	23	21	25	39	36	39	52	48	42
	W	8	13	18	19	17	17	17	15	12
Inform. Auto. Engineering		106	126	136	97	54	26			
Master	Ges	106	126	136	97	54	26			
	M	97	114	119	81	47	23			
	W	9	12	17	16	7	3			
Physik		589	595	581	533	513	507	473	449	384
Bachelor	Ges	353	349	327	298	285	297	281	282	237
	M	252	241	230	213	206	203	190	193	174
	W	101	108	97	85	79	94	91	89	63
Master	Ges	119	135	135	118	116	103	101	88	79
	M	87	94	98	84	84	75	77	72	66
	W	32	41	37	34	32	28	24	16	13
Promotion	Ges	117	111	119	117	112	107	91	79	68
	M	82	80	84	79	76	73	57	49	41
	W	35	31	35	38	36	34	34	30	27
Space-ST						5	15	30	49	55
Master	Ges					5	15	30	49	55
	M					4	11	19	34	36
	W					1	4	11	15	19



b) Studienfälle im 1. Fachsemester

Studiengang	Abschluss		WS 13/14	WS 14/15	WS 15/16	WS 16/17	WS 17/18	WS 18/19	WS 19/20	WS 20/21	WS 21/22
CMM	Master	M				29	18	36	28	44	45
		W				6	4	7	11	10	11
		Ges				35	22	43	39	54	56
Comm. a. Inf. Technology	Master	M	19	61	18	16	14	14	18	27	17
		W	3	8	3	4	6	7	4	8	6
		Ges	22	69	21	20	20	21	22	35	23
Elektrotechnik	Bachelor VF	M	59	56	63	63	51	52	45	44	37
		W	21	16	10	14	5	12	12	3	3
		Ges	80	72	73	77	56	64	57	47	40
Elektrotechnik	Master	M	3	17	22	16	10	12	17	14	12
		W	1	1	2	8	1	4	5	1	2
		Ges	4	18	24	24	11	16	22	15	14
Environm. Physics	Master	M	17	10	11	20	17	15	20	18	7
		W	6	6	8	4	3	10	6	4	2
		Ges	23	16	19	24	20	25	26	22	9
Physik	Bachelor VF	M	61	63	62	55	56	51	52	39	29
		W	27	40	32	19	18	35	34	17	14
		Ges	88	103	94	74	74	86	86	56	43
Physik	Bachelor LA	M	10	22	18	16	24	23	17	17	17
		W	6	12	15	17	16	17	19	15	9
		Ges	16	34	33	33	40	40	36	32	26
Physik	Master	M	16	19	20	12	10	11	15	11	7
		W	7	4	8	5	1	2	6	1	2
		Ges	23	23	28	17	11	13	21	12	9
Physik	M.Ed.ber.	M								4	2
		W									
		Ges									4
Physik	M.Ed.Gym/OS LF	M		4	3	4	5	3	5	1	4
		W		5		3	2	3	4	2	3
		Ges		9	3	7	7	6	9	3	7
Space-ST	Master	M					4	7	10	18	6
		W					1	3	8	4	4
		Ges					5	10	18	22	10
Wirtschaftsing. Etechnik	Bachelor VF	M	45	59	54	71	48	63	53	36	20
		W	17	16	15	22	18	12	20	8	8
		Ges	62	75	69	93	66	75	73	44	28
Wirtschaftsing. Etechnik	Master	M			3	9	13	5	6	6	7
		W			1		2	2	2	2	2
		Ges			4	9	15	7	8	8	9
Fachbereich 01		M	272	391	315	316	273	293	286	282	210
		W	96	122	106	105	77	114	131	75	66
		Ges	368	513	421	421	350	407	417	357	276

Fortsetzung: Grafik zu Studienfälle im 1. Fachsemester



5. Studienfallkohorten bis zum WS 19/20

Environment. Physics Master	Fachsemester						
	Abbruch oder Wechsel in RSZ				>RSZ		
	1	2	3	4	5	6	7
Kohorte 14/15	16	15	14	14	13	12	4
Schwund in %		6%	13%	13%	19%	25%	75%
Kohorte 15/16	19	20	19	19	15	12	8
Schwund in %		-5%			21%	37%	58%
Kohorte 16/17	24	16	11	11	7	7	5
Schwund in %		33%	54%	54%	71%	71%	79%
Kohorte 17/18	20	15	14	13	12	8	6
Schwund in %		25%	30%	35%	40%	60%	70%
Kohorte 18/19	25	24	21	21	16	13	12
Schwund in %		4%	16%	16%	36%	48%	52%
Kohorte 19/20	26	24	17	14	12		
Schwund in %		8%	35%	46%	54%		

E-Technik Bachelor VF	Fachsemester										
	Abbruch oder Wechsel in RSZ						>RSZ				
	1	2	3	4	5	6	7	8	9	10	11
Kohorte 14/15	72	64	35	28	20	20	14	13	9	8	3
Schwund in %		11%	51%	61%	72%	72%	81%	82%	88%	89%	96%
Kohorte 15/16	73	65	39	33	37	34	28	23	14	11	9
Schwund in %		11%	47%	55%	49%	53%	62%	68%	81%	85%	88%
Kohorte 16/17	77	70	49	43	34	33	30	27	24	22	17
Schwund in %		9%	36%	44%	56%	57%	61%	65%	69%	71%	78%
Kohorte 17/18	56	49	31	28	25	22	22	22	15		
Schwund in %		13%	45%	50%	55%	61%	61%	61%	73%		
Kohorte 18/19	64	61	42	39	30	28	28				
Schwund in %		5%	34%	39%	53%	56%	56%				
Kohorte 19/20	57	45	30	28	25						
Schwund in %		21%	47%	51%	56%						

Elektrotech/Informtech. Master	Fachsemester						
	<= RSZ				>RSZ		
	1	2	3	4	5	6	7
Kohorte 14/15	18	29	29	30	22	12	5
Schwund in %		-61%	-61%	-67%	-22%	33%	72%
Kohorte 15/16	24	32	29	28	27	12	13
Schwund in %		-33%	-21%	-17%	-13%	50%	46%
Kohorte 16/17	24	30	30	30	20	14	6
Schwund in %		-25%	-25%	-25%	17%	42%	75%
Kohorte 17/18	11	17	17	17	12	6	3
Schwund in %		-55%	-55%	-55%	-9%	45%	73%
Kohorte 18/19	16	19	19	18	18	16	9
Schwund in %		-19%	-19%	-13%	-13%		44%
Kohorte 19/20	22	25	25	25	25		
Schwund in %		-14%	-14%	-14%	-14%		

Fortsetzung: Studienfallkohorten

Physik VF Bachelor	Fachsemester												
	Abbruch oder Wechsel in RSZ						> RSZ						
	1	2	3	4	5	6	7	8	9	10	11	12	13
Kohorte 14/15	103	85	47	42	37	31	22	17	10	10	7	7	7
Schwund in %		17%	54%	59%	64%	70%	79%	83%	90%	90%	93%	93%	93%
Kohorte 15/16	94	80	49	44	35	33	26	15	11	8	4	3	4
Schwund in %		15%	48%	53%	63%	65%	72%	84%	88%	91%	96%	97%	96%
Kohorte 16/17	74	61	35	28	24	24	11	8	4	3	2		
Schwund in %		18%	53%	62%	68%	68%	85%	89%	95%	96%	97%		
Kohorte 17/18	74	53	33	28	21	22	22	19	14				
Schwund in %		28%	55%	62%	72%	70%	70%	74%	81%				
Kohorte 18/19	86	68	40	38	37	34	23						
Schwund in %		21%	53%	56%	57%	60%	73%						
Kohorte 19/20	86	65	44	36	25								
Schwund in %		24%	49%	58%	71%								

Physik Bachelor LA	Fachsemester								
	Abbruch oder Wechsel in RSZ						>RSZ		
	1	2	3	4	5	6	7	8	9
Kohorte 14/15	34	27	22	18	13	10	7	6	5
Schwund in %		21%	35%	47%	62%	71%	79%	82%	85%
Kohorte 15/16	33	29	18	17	13	13	10	9	4
Schwund in %		12%	45%	48%	61%	61%	70%	73%	88%
Kohorte 16/17	33	26	16	14	13	11	5	5	5
Schwund in %		21%	52%	58%	61%	67%	85%	85%	85%
Kohorte 17/18	40	32	22	20	15	14	14	12	8
Schwund in %		20%	45%	50%	63%	65%	65%	70%	80%
Kohorte 18/19	40	34	20	15	13	12	12		
Schwund in %		15%	50%	63%	68%	70%	70%		
Kohorte 19/20	36	28	23	19	14				
Schwund in %		22%	36%	47%	61%				

Physik Master	Fachsemester								
	<= RSZ					>RSZ			
	1	2	3	4	5	6	7	8	9
Kohorte 14/15	23	22	21	22	16	12	6	5	3
Schwund in %		4%	9%	4%	30%	48%	74%	78%	87%
Kohorte 15/16	28	28	28	26	23	16	10	7	4
Schwund in %				7%	18%	43%	64%	75%	86%
Kohorte 16/17	17	17	17	17	16	12	8	6	3
Schwund in %					6%	29%	53%	65%	82%
Kohorte 17/18	11	10	9	8	8	3	2	2	1
Schwund in %		9%	18%	27%	27%	73%	82%	82%	91%
Kohorte 18/19	13	12	11	11	8	6	4		
Schwund in %		8%	15%	15%	38%	54%	69%		
Kohorte 19/20	21	20	18	17	10				
Schwund in %		5%	14%	19%	52%				

Wirtschaftsingenieurwesen Bachelor	Fachsemester								
	<= RSZ						>RSZ		
	1	2	3	4	5	6	7	8	9
Kohorte 14/15	75	70	47	44	37	33	20	18	17
Schwund in %		7%	37%	41%	51%	56%	73%	76%	77%
Kohorte 15/16	69	59	41	33	28	25	18	14	6
Schwund in %		14%	41%	52%	59%	64%	74%	80%	91%
Kohorte 16/17	93	82	50	44	38	36	26	23	20
Schwund in %		12%	46%	53%	59%	61%	72%	75%	78%
Kohorte 17/18	66	54	38	31	22	20	18	14	12
Schwund in %		18%	42%	53%	67%	70%	73%	79%	82%
Kohorte 18/19	75	63	46	38	33	30	24		
Schwund in %		16%	39%	49%	56%	60%	68%		
Kohorte 19/20	73	64	47	44	36				
Schwund in %		12%	36%	40%	51%				

Fortsetzung: Studienfallkohorten

Physik M. Ed Gy/OS	Fachsemester						
	<= RSZ				>RSZ		
	1	2	3	4	5	6	7
Kohorte 14/15	9	14	14	13	4	3	2
Schwund in %		-56%	-56%	-44%	56%	67%	78%
Kohorte 15/16	3	8	9	9	7	6	5
Schwund in %		-167%	-200%	-200%	-133%	-100%	-67%
Kohorte 16/17	7	10	10	9	5	2	1
Schwund in %		-43%	-43%	-29%	29%	71%	86%
Kohorte 17/18	7	10	10	9	5	1	1
Schwund in %		-43%	-43%	-29%	29%	86%	86%
Kohorte 18/19	1	1	1	1	1	1	1
Schwund in %							
Kohorte 19/20	9	10	7	6	3		
Schwund in %		-11%	22%	33%	67%		

Biologie M. Ed Gy/OS	Fachsemester						
	<= RSZ				>RSZ		
	1	2	3	4	5	6	7
Kohorte 14/15	20	24	24	23	9	5	1
Schwund in %		-20%	-20%	-15%	55%	75%	95%
Kohorte 15/16	33	40	38	37	11	5	1
Schwund in %		-21%	-15%	-12%	67%	85%	97%
Kohorte 16/17	25	29	27	27	14	8	3
Schwund in %		-16%	-8%	-8%	44%	68%	88%
Kohorte 17/18	36	39	37	37	16	8	2
Schwund in %		-8%	-3%	-3%	56%	78%	94%
Kohorte 18/19	37	38	36	33	18	14	11
Schwund in %		-3%	3%	11%	51%	62%	70%
Kohorte 19/20	25	26	25	24	11		
Schwund in %		-4%		4%	56%		

6. Abschlussprüfungen im Prüfungsjahr 2021 (01.10.2020-30.09.2021)

Fach	Abschluss	WS 20/21			SoSe 21			Prüfungsjahr 2021		
		M	W	Ges	M	W	Ges	M	W	Ges
Comm. a. Inf. Technology	Master	6	1	7	3	2	5	9	3	12
CMM	Master	4		4	15	5	20	19	5	24
E-Tech u. Inform. Tech.	Bachelor VF	5	1	6	8	1	9	13	2	15
E-Tech u. Inform. Tech.	Master	8	2	10	6	1	7	14	3	17
Environm. Physics	Master	4	2	6	3	3	6	7	5	12
Physik	Bachelor VF	4	1	5	4	2	6	8	3	11
Physik	BA LA Gym/OS 1.F.		1	1	2		2	2	1	3
Physik	BA LA Gym/OS 2.F.	1	1	2	2	3	5	3	4	7
Physik	M.Ed.Gy/OS 1.LF	2		2	2	2	4	4	2	6
Physik	M.Ed.Gy/OS 2.LF	1	1	2	1		1	2	1	3
Physik	Master	3		3	7	3	10	10	3	13
Space-ST	Master	1		1	1		1	2		2
Wirtschaftsing. Etechnik	Bachelor VF	6	5	11	8		8	14	5	19
Wirtschaftsing. Etechnik	Master	3		3	9	1	10	12	1	13
FB Gesamt		48	15	63	71	23	94	119	38	157

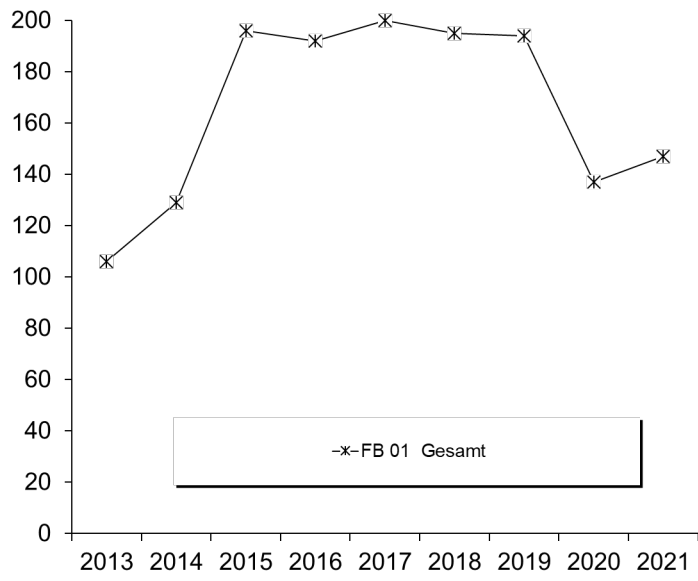
7. Absolventen: Studiendauer und Alter im Prüfungsjahr 2021

Fach	Abschluss	Anz	Studiendauer		Alter	
			MW	Median	MW	Median
CMM	Master	24	8	7,5	28,69	28,42
Comm. a. Inf. Technology	Master	12	8	8	30,51	29,41
E-Tech u. Inform.Tech.	Master	16	7	6	28,37	28,25
Eletrotechn./Informtechn.	Bachelor VF	15	10,93	10	26,56	25,32
Environmental Physics	Master	12	6,08	6	30,38	28,28
Physik	Bachelor VF	11	8,55	9	24,44	25,07
Physik	BA LA Gym/OS 1.F.	3	7,33	7	23,96	24,57
Physik	1 Fach MEd. Gy/OS	6	5,33	5	29,11	27,95
Physik	Master	13	5,15	4	26,46	24,82
Space-ST	Master	2	5,5	5,5	24,65	24,65
WirtschaftsIng. Etechnik	Bachelor VF	19	8,95	9	24,22	23,23
WirtschaftsIng. Etechnik	Master	14	6,29	6	26,29	25,82

8. Absolventen im Zeitverlauf vom Prüfungsjahr 2013-2021

Fach	Abschluss		2013	2014	2015	2016	2017	2018	2019	2020	2021
Comm. a. Inf. Technology	Master	M	4	7	3	9	8	13	13	9	9
		W	8	1	2	3	2	2	3	3	3
		Ges	12	8	5	12	10	15	16	12	12
CMM	Master	M						3	17	7	19
		W							3	2	5
		Ges						3	20	9	24
E-Tech u. Inform.Tech.	Bachelor VF	M	3	5	30	27	23	24	19	10	13
		W	1	1	3	4	6	3	1	5	2
		Ges	4	6	33	31	29	27	20	15	15
E-Tech u. Inform.Tech.	Master	M			2	8	15	21	23	16	14
		W				3	1	1	3	3	3
		Ges			2	11	16	22	26	19	17
Environm. Physics	Master	M	4	3	4	5	8	4	4	7	7
		W	2	1	3	2	3	7	3	3	5
		Ges	6	4	7	7	11	11	7	10	12
InformAutoEngineering	Master	M	10	16	26	34	33	26	20	3	
		W	4	1	4	1	8	4	3		
		Ges	14	17	30	35	41	30	23	3	
Physik	Bachelor VF	M	17	19	29	19	25	20	17	17	8
		W	8	8	4	8	6	2	7		3
		Ges	25	27	33	27	31	22	24	17	11
Physik	BA LA Gym/OS 1.F.	M		1	4	4	1		4		2
		W			1	2	1	1	1	1	1
		Ges		1	5	6	2	1	5	1	3
Physik	Master	M	6	18	18	20	20	14	14	14	10
		W	2	4	8	5	6	5	7	4	3
		Ges	8	22	26	25	26	19	21	18	13
Physik	M.Ed.GY/OS 1.LF	M				3	2	4	1	2	4
		W				1			2	5	2
		Ges				4	2	4	3	7	6
Space-ST	Master	M								4	2
		W								1	
		Ges								5	2
WirtschaftsIng. Etechnik	Bachelor VF	M			4	11	22	8	21	8	14
		W			1		1	8	1	4	5
		Ges			5	11	23	16	22	12	19
WirtschaftsIng. Etechnik	Master	M						3	6	5	12
		W							1	4	1
		Ges						3	7	9	13
FB 01 Gesamt		M	76	111	162	161	165	161	159	102	114
		W	30	18	34	31	35	34	35	35	33
		Ges	106	129	196	192	200	195	194	137	147

Fortsetzung: Grafik zu Absolventen im Zeitverlauf



C. Fachbereich 02

1. Studienfälle nach Fachsemestern im WS 21/22

Studiengang	Abschluss	G	1	2	3	4	5	6	7	8	9	10	11	12	13	14	>14	Ges	RSZ
Biochemistry	Master	M	9	1	5	2	9		2		2						1	31	17
Biochemistry	Master	W	9		5	1	7		2									24	15
		Ges	18	1	10	3	16		4		2						1	55	32
Biologie	BA LA ber.	LF	M	2														2	2
		W	3		5													8	8
		Ges	5		5													10	10
Biologie	BA LA Gy/OS	LF	M	6		9	1	9		3	1	8			1	1		5	44
Biologie	BA LA Gy/OS	LF	W	29	2	14	3	26	1	21	10	1	5	1	1		3	117	75
		Ges	35	2	23	4	35	1	24	1	18	1	5	2	2		8	161	100
Biologie	BA VF	M	41	3	31		23	1	15		11		8		2		5	140	99
Biologie	BA VF	W	55	2	49	2	56		31	4	23	3	8	1	4		6	244	164
		Ges	96	5	80	2	79	1	46	4	34	3	16	1	6		11	384	263
Biologie	M.Ed.berufl. Pfl.	LF	W	1		3												4	4
		Ges	1		3													4	4
Biologie	M.Ed.Gy/OS	LF	M	5		11		6	1	6								29	16
Biologie	M.Ed.Gy/OS	LF	W	23	1	24	1	5	2	5	1	1	1	2				66	49
		Ges	28	1	35	1	11	3	11	1	1	1	2					95	65
Chemie	BA LA Gy/OS	LF	M	7		12		7	3	7		4		1		1		43	29
Chemie	BA LA Gy/OS	LF	W	9		7	1	13		2		2		2	2			40	30
		Ges	16		19	1	20	3	9		6		3	2	1			83	59
Chemie	BA VF	M	20	1	16		17	2	19	1	2		3		2		6	89	56
Chemie	BA VF	W	14		15	1	15	1	10		2		2		1		2	63	46
		Ges	34	1	31	1	32	3	29	1	4		5		3		8	152	102
Chemie	M.Ed.Gy/OS	LF	M	4		7		3		2		1						17	11
Chemie	M.Ed.Gy/OS	LF	W	9	1	13		2				2						27	23
		Ges	13	1	20		5		2		3							44	34
Chemie	Master	M	7		9	1	7		8		3						1	36	24
Chemie	Master	W	2		2		7		1		1		2					15	11
		Ges	9		11	1	14		9		4		2				1	51	35
Ecology	Master	M	8		8		9		3		1				1			30	16
Ecology	Master	W	12		9		9	1	6				1					38	21
		Ges	20		17		18	1	9		1		1		1			68	37
ISATEC	Master	M					7		2									9	
ISATEC	Master	W					7		1		1							9	
		Ges					14		3		1							18	
Marine Biology	Master	M	5		3		4		2									14	8
Marine Biology	Master	W	21		11		13		3		1							49	32
		Ges	26		14		17		5		1							63	40
Marine Biology DAAD	Master	M	2		2													4	4
Marine Biology DAAD	Master	W			3													3	3
		Ges	2		5													7	7
Marine Microbiology	Master	M	2		2													4	4
Marine Microbiology	Master	W	8		5													13	13
		Ges	10		7													17	17
Neurosciences	Master	M	8		5		4		1		1				1			20	13
Neurosciences	Master	W	11		11		9		4				1					36	22
		Ges	19		16		13		5		1		1		1			56	35

Studienfälle im FB 02: 1268

2. Studienfälle nach Hochschulesestern im WS 21/22

Studiengang	Abschluss	G	1	2	3	4	5	6	7	8	9	10	11	12	13	14	>14	Ges
Biochemistry	Master	M	7		2		10		3		3		3		1	1	1	31
Biochemistry	Master	W	8		4		2		2				5		2		1	24
		Ges	15		6		12		5		3		8		3	1	2	55
Biologie	BA LA ber.	LF M	1	1														2
	BA LA ber.	LF W	2		5						1							8
		Ges	3	1	5						1							10
Biologie	BA LA Gy/OS	LF M	3	1	3	1	8		4		7		2	1	1		13	44
Biologie	BA LA Gy/OS	LF W	20		11	1	23	1	17	3	11	2	9		5	1	13	117
		Ges	23	1	14	2	31	1	21	3	18	2	11	1	6	1	26	161
Biologie	BA VF	M	29	1	28	4	14	3	14	3	12	2	11	1	5		13	140
Biologie	BA VF	W	47	2	40	3	54	2	28	3	28	4	13		5		15	244
		Ges	76	3	68	7	68	5	42	6	40	6	24	1	10		28	384
Biologie	M.Ed.ber. T.	LF W										2				2		4
		Ges										2				2		4
Biologie	M.Ed.Gy/OS	LF M									9		1		2	1	16	29
Biologie	M.Ed.Gy/OS	LF W							3	3	17		12		8	2	21	66
		Ges							3	3	26		13		10	3	37	95
Chemie	BA LA Gy/OS	LF M	1	2	6		7	3	7		3		3		2		9	43
Chemie	BA LA Gy/OS	LF W	6		5	1	10	1	4		2		3			2	6	40
		Ges	7	2	11	1	17	4	11		5		6		2	2	15	83
Chemie	BA VF	M	16		13	1	16	1	17		6	2	2		2		13	89
Chemie	BA VF	W	8	1	9	1	20		10		4		1		4		5	63
		Ges	24	1	22	2	36	1	27		10	2	3		6		18	152
Chemie	M.Ed.Gy/OS	LF M							3		3		2		3		6	17
Chemie	M.Ed.Gy/OS	LF W							2	2	11		6		1	1	4	27
		Ges							5	2	14		8		4	1	10	44
Chemie	Master	M							5		6	1	6		4		14	36
Chemie	Master	W	1						2		1		3	1	2		5	15
		Ges	1						7		7	1	9	1	6		19	51
Ecology	Master	M	3		8		2		2		5	1	2		6		1	30
Ecology	Master	W	7		6	1	4		5	1	4		3	1	1	1	4	38
		Ges	10		14	1	6		7	1	9	1	5	1	7	1	5	68
ISATEC	Master	M					7		1								1	9
ISATEC	Master	W					2						2		2	1	2	9
		Ges					9		1				2		2	1	3	18
Marine Biology	Master	M	2		1		1		4		1	1	1		3			14
Marine Biology	Master	W	8		5		6		3	3	5	2	5	1	4	1	6	49
		Ges	10		6		7		7	3	6	3	6	1	7	1	6	63
Marine Biology DAAD	Master	M	2		2													4
Marine Biology DAAD	Master	W			3													3
		Ges	2		5													7
Marine Microbiology	Master	M	1		1					2								4
Marine Microbiology	Master	W	7		2					1	1	1					1	13
		Ges	8		3					3	1	1					1	17
Neurosciences	Master	M	6		3		2				2		3	1	1		2	20
Neurosciences	Master	W	9		7		4		4		2	1	2	2	3		2	36
		Ges	15		10		6		4		4	1	5	3	4		4	56

Studienfälle im FB 02: 1268

3. Studienfälle nach Alter im WS 21/22

Studiengang	Abschluss		Gesamt		1 FS		1 HS	
			Anz	MW	Anz	MW	Anz	MW
Biochemistry	Master		55	25,18	18	23,83	15	23,80
Biologie	BA. FWmP	KF	1	40,00				
Biologie	BA. FWmP	PF	1	34,00				
Biologie	BA LA ber.	LF	10	26,40	5	28,40	3	26,67
Biologie	BA LA Gy/OS	LF	161	23,98	35	22,62	23	21,22
Biologie	BA VF		384	23,65	96	21,79	76	20,88
Biologie	M.Ed.Gy/OS	LF	95	26,46	28	25,15		
Biologie	M.Ed. Berufl. Pflege	LF	4	27,75	1	27,00		
Chemie	BA LA Gy/OS	LF	83	23,35	16	22,52	7	19,54
Chemie	BA VF		152	23,48	34	21,24	24	19,83
Chemie	BA. FWmP	KF	2	48,50				
Chemie	M.Ed.Gy (alt)		1	30,00				
Chemie	M.Ed.Gy/OS	LF	43	26,52	13	27,97		
Chemie	Master		51	26,39	9	23,89	1	34,00
Ecology	Master		68	28,25	20	25,95	10	26,50
ISATEC	Master		18	29,00				
ISATEC	Master	SR	20	27,47	9	27,79	2	31,00
Marine Biology	Master		63	25,46	26	24,96	10	26,10
Marine Biology***	Master	SR	27	24,96	19	25,11	10	26,10
Marine Biology DAAD	Master		7	29,86	2	31,00	2	31,00
Marine Microbiology	Master		17	24,41	10	24,50	8	23,88
Neurosciences	Master		56	26,36	19	25,63	15	26,07

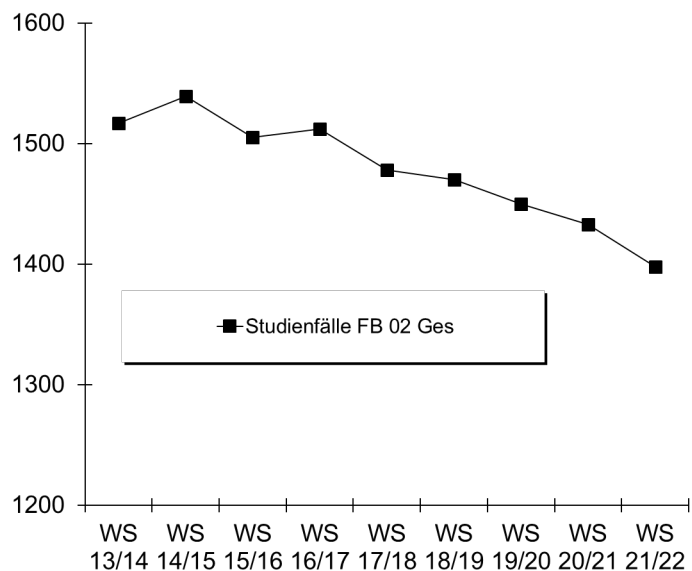
4. Studienfallentwicklung vom WS 13/14 – WS 21/22

a) Studienfälle insgesamt

		WS 13/14	WS 14/15	WS 15/16	WS 16/17	WS 17/18	WS 18/19	WS 19/20	WS 20/21	WS 21/22	
Studienfälle FB 02 Ges	Ges	1517	1539	1505	1512	1478	1470	1450	1433	1398	
	M	625	643	643	637	607	604	583	583	555	
	W	892	896	862	875	871	866	867	850	843	
Biochemistry		40	45	44	42	44	35	45	48	55	
	Master	Ges	40	45	44	42	44	35	45	48	55
		M	20	25	19	18	18	17	27	26	31
		W	20	20	25	24	26	18	18	22	24
Ecology		48	51	54	51	50	53	54	61	68	
	Master	Ges	48	51	54	51	50	53	61	68	
		M	13	19	22	21	18	16	18	24	30
		W	35	32	32	30	32	37	37	38	
Biologie		812	826	806	797	773	770	743	734	742	
	Bachelor	Ges	553	560	541	547	554	552	543	550	555
		M	203	194	181	175	177	178	174	180	186
		W	350	366	360	372	377	374	369	370	369
	Master	Ges	93	103	115	110	93	95	88	85	99
		M	31	35	40	42	29	27	28	29	29
		W	62	68	75	68	64	68	60	56	70
	Promotion	Ges	166	163	150	140	126	123	112	99	88
		M	56	60	55	55	51	47	34	26	24
		W	110	103	95	85	75	76	78	73	64
	Marine Biology		39	55	44	51	57	59	61	60	87
		Master	Ges	39	55	44	51	57	59	61	60
		M	11	15	12	11	10	12	14	15	22
		W	28	40	32	40	47	47	47	45	65

Fortsetzung: Studienfälle insgesamt

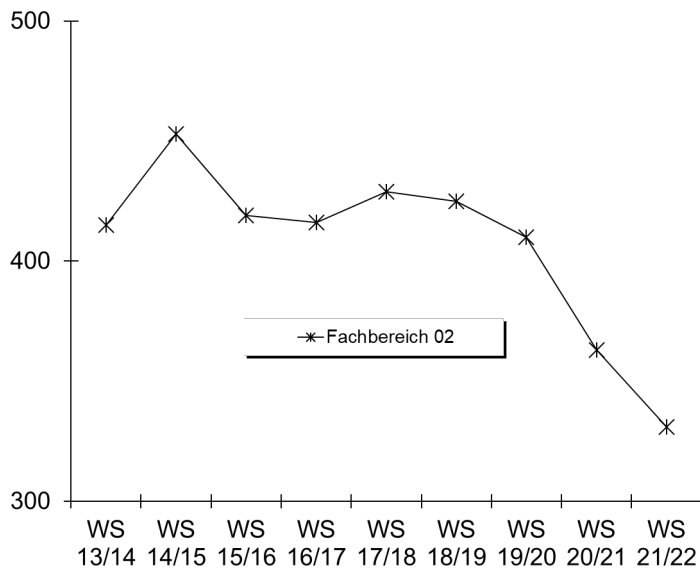
		WS 13/14	WS 14/15	WS 15/16	WS 16/17	WS 17/18	WS 18/19	WS 19/20	WS 20/21	WS 21/22
Chemie		443	442	428	444	433	429	423	423	355
Bachelor	Ges	319	307	281	297	302	297	284	279	235
	M	180	171	178	180	176	171	154	153	132
	W	139	136	103	117	126	126	130	126	103
Master	Ges	71	94	104	96	78	78	89	100	95
	M	33	51	58	58	50	58	58	65	53
	W	38	43	46	38	28	20	31	35	42
Promotion	Ges	53	41	43	51	53	54	50	44	25
	M	32	23	25	30	31	34	35	28	15
	W	21	18	18	21	22	20	15	16	10
ISATEC		52	54	53	48	39	44	43	31	18
Master	Ges	52	54	53	48	39	44	43	31	18
	M	17	24	23	19	17	20	20	15	9
	W	35	30	30	29	22	24	23	16	9
MARMIC		37	23	24	27	31	27	21	18	17
Master	Ges	37	23	24	27	31	27	21	18	17
	M	14	8	7	8	14	12	6	5	4
	W	23	15	17	19	17	15	15	13	13
Neuroscience		46	43	52	52	51	53	60	58	56
Master	Ges	46	43	52	52	51	53	60	58	56
	M	15	18	23	20	16	12	15	17	20
	W	31	25	29	32	35	41	45	41	36



b) Studienfälle im 1. Fachsemester

Studiengang	Abschluss		WS 13/14	WS 14/15	WS 15/16	WS 16/17	WS 17/18	WS 18/19	WS 19/20	WS 20/21	WS 21/22
Biochemistry	Master	M	5	10	1	4	9	6	11	7	9
		W	4	9	10	5	11	5	8	6	9
		Ges	9	19	11	9	20	11	19	13	18
Biologie	Bachelor VF	M	33	26	20	35	30	37	35	41	41
		W	45	59	68	77	72	63	78	63	55
		Ges	78	85	88	112	102	100	113	104	96
Biologie	BA LA ber.	M								1	2
		W								7	3
		Ges									8
Biologie	BA LA Gym/OS LF	M	16	14	23	14	27	15	13	6	6
		W	33	40	26	36	38	37	36	21	29
		Ges	49	54	49	50	65	52	49	27	35
Biologie	M.Ed.Gym/OS LF	M		7	10	9	6	15	6	8	5
		W		13	23	16	30	22	19	20	23
		Ges		20	33	25	36	37	25	28	28
Chemie	Bachelor VF	M	31	31	37	31	26	41	25	35	20
		W	24	14	14	24	20	23	26	28	14
		Ges	55	45	51	55	46	64	51	63	34
Chemie	BA LA Gym/OS LF	M	7	16	18	15	17	15	16	15	7
		W	16	15	15	19	24	19	22	12	9
		Ges	23	31	33	34	41	34	38	27	16
Chemie	Master	M	4	14	14	13	9	18	8	10	7
		W	5	7	10	5	3	2	8	2	2
		Ges	9	21	24	18	12	20	16	12	9
Chemie	M.Ed.Gym/OS LF	M		5	5	5	2	9	5	6	4
		W		4	6	5	4	5	6	11	9
		Ges		9	11	10	6	14	11	17	13
Ecology	Master	M	5	7	6	6	5	3	8	10	8
		W	14	5	12	13	10	16	10	11	12
		Ges	19	12	18	19	15	19	18	21	20
ISATEC	Master	M	10	12	8	7	9	11	8		
		W	11	12	12	12	12	11	11		
		Ges	21	24	20	19	21	22	19		
Marine Biology	Master	M	7	5	3	4	3	7	5	5	7
		W	16	19	15	16	16	16	16	14	21
		Ges	23	24	18	20	19	23	21	19	28
MARMIC	Master	M	4	4	3	5	8	4	2	2	2
		W	8	7	10	9	9	6	8	5	8
		Ges	12	11	13	14	17	10	10	7	10
Neuroscience	Master	M	5	8	9	5	3	3	6	5	8
		W	10	10	11	14	15	16	14	12	11
		Ges	15	18	20	19	18	19	20	17	19
Fachbereich 02		M	161	183	167	158	157	184	148	151	126
		W	254	270	252	258	272	241	262	212	205
		Ges	415	453	419	416	429	425	410	363	331

Fortsetzung: Grafik zu Studienfällen im 1. Fachsemester



5. Studienfallkohorten bis zum WS 19/20

Biochemistry Master	Fachsemester								
	<= RSZ				>RSZ				
	1	2	3	4	5	6	7	8	9
Kohorte 14/15	19	19	19	19	19	5	1	1	
Schwund in %					74%	95%	95%	100%	
Kohorte 15/16	11	11	11	11	10	2	1		
Schwund in %					9%	82%	91%	100%	100%
Kohorte 16/17	9	10	10	10	4	2			
Schwund in %		-11%	-11%	-11%	56%	78%	100%	100%	100%
Kohorte 17/18	20	20	20	20	14	6	4	2	2
Schwund in %					30%	70%	80%	90%	90%
Kohorte 18/19	11	11	11	11	10	5	4		
Schwund in %					9%	55%	64%		
Kohorte 19/20	19	20	20	18	16				
Schwund in %		-5%	-5%	5%	16%				

Biologie BA LA	Fachsemester								
	Abbruch oder Wechsel in RSZ					>RSZ			
	1	2	3	4	5	6	7	8	9
Kohorte 14/15	54	55	56	53	47	45	27	23	10
Schwund in %		-2%	-4%	2%	13%	17%	50%	57%	81%
Kohorte 15/16	49	50	37	34	28	26	15	10	4
Schwund in %		-2%	24%	31%	43%	47%	69%	80%	92%
Kohorte 16/17	50	49	35	33	31	30	17	17	14
Schwund in %		2%	30%	34%	38%	40%	66%	66%	72%
Kohorte 17/18	65	65	62	59	55	50	32	27	18
Schwund in %			5%	9%	15%	23%	51%	58%	72%
Kohorte 18/19	52	48	45	40	37	37	24		
Schwund in %		8%	13%	23%	29%	29%	54%		
Kohorte 19/20	49	44	41	42	35				
Schwund in %		10%	16%	14%	29%				

Biologie VF Bachelor	Fachsemester										
	Abbruch oder Wechsel in RSZ						>RSZ/Abgang enth.				
	1	2	3	4	5	6	7	8	9	10	11
Kohorte 14/15	85	89	74	69	63	62	41	36	17	12	7
Schwund in %		-5%	13%	19%	26%	27%	52%	58%	80%	86%	92%
Kohorte 15/16	88	86	69	69	63	63	42	40	18	14	7
Schwund in %		2%	22%	22%	28%	28%	52%	55%	80%	84%	92%
Kohorte 16/17	112	107	90	82	73	72	32	27	21	19	16
Schwund in %		4%	20%	27%	35%	36%	71%	76%	81%	83%	86%
Kohorte 17/18	102	96	83	78	73	69	50	45	34		
Schwund in %		6%	19%	24%	28%	32%	51%	56%	67%		
Kohorte 18/19	100	92	75	69	66	64	46				
Schwund in %		8%	25%	31%	34%	36%	54%				
Kohorte 19/20	113	103	92	87	79						
Schwund in %		9%	19%	23%	30%						

Fortsetzung: Studienfallkohorten

Biologie M. Ed Gy/OS	Fachsemester						
	<= RSZ				>RSZ		
	1	2	3	4	5	6	7
Kohorte 14/15	20	24	24	23	9	5	1
Schwund in %		-20%	-20%	-15%	55%	75%	95%
Kohorte 15/16	33	40	38	37	11	5	1
Schwund in %		-21%	-15%	-12%	67%	85%	97%
Kohorte 16/17	25	29	27	27	14	8	3
Schwund in %		-16%	-8%	-8%	44%	68%	88%
Kohorte 17/18	36	39	37	37	16	8	2
Schwund in %		-8%	-3%	-3%	56%	78%	94%
Kohorte 18/19	37	38	36	33	18	14	11
Schwund in %		-3%	3%	11%	51%	62%	70%
Kohorte 19/20	25	26	25	24	11		
Schwund in %		-4%		4%	56%		

Chemie VF Bachelor	Fachsemester										
	Abbruch oder Wechsel in RSZ						>RSZ/Abgang enth.				
	1	2	3	4	5	6	7	8	9	10	11
Kohorte 14/15	45	44	33	34	28	27	20	18	10	7	5
Schwund in %		2%	27%	24%	38%	40%	56%	60%	78%	84%	89%
Kohorte 15/16	51	50	39	38	32	30	19	17	5	4	4
Schwund in %		2%	24%	25%	37%	41%	63%	67%	90%	92%	92%
Kohorte 16/17	55	54	40	35	31	30	16	16	8	8	5
Schwund in %		2%	27%	36%	44%	45%	71%	71%	85%	85%	91%
Kohorte 17/18	46	40	32	29	23	23	8	7	4		
Schwund in %		13%	30%	37%	50%	50%	83%	85%	91%		
Kohorte 18/19	64	63	44	40	40	38	29				
Schwund in %		2%	31%	38%	38%	41%	55%				
Kohorte 19/20	51	45	37	36	32						
Schwund in %		12%	27%	29%	37%						

Chemie BA LA	Fachsemester								
	Abbruch oder Wechsel in RSZ						>RSZ		
	1	2	3	4	5	6	7	8	9
Kohorte 14/15	31	25	20	20	18	17	12	11	5
Schwund in %		19%	35%	35%	42%	45%	61%	65%	84%
Kohorte 15/16	33	32	23	23	21	19	13		
Schwund in %		3%	30%	30%	36%	42%	61%	100%	100%
Kohorte 16/17	34	32	22	20	17	16	9	11	7
Schwund in %		6%	35%	41%	50%	53%	74%	68%	79%
Kohorte 17/18	41	42	36	36	34	27	14	9	6
Schwund in %		-2%	12%	12%	17%	34%	66%	78%	85%
Kohorte 18/19	34	33	24	24	21	19	9		
Schwund in %		3%	29%	29%	38%	44%	74%		
Kohorte 19/20	38	28	24	26	20				
Schwund in %		26%	37%	32%	47%				

Chemie Master	Fachsemester						
	<= RSZ				>RSZ		
	1	2	3	4	5	6	7
Kohorte 14/15	21	21	21	21	14	4	1
Schwund in %					33%	81%	95%
Kohorte 15/16	24	24	22	22	18	6	1
Schwund in %			8%	8%	25%	75%	96%
Kohorte 16/17	18	18	18	18	12	9	4
Schwund in %					33%	50%	78%
Kohorte 17/18	12	11	11	11	10	7	5
Schwund in %		8%	8%	8%	17%	100%	100%
Kohorte 18/19	20	20	18	18	17	15	9
Schwund in %			10%	10%	15%	25%	55%
Kohorte 19/20	16	17	16	16	14		
Schwund in %		-6%			13%		

Fortsetzung: Studienfallkohorten

Chemie M. Ed Gy/OS	Fachsemester						
	<= RSZ				>RSZ		
	1	2	3	4	5	6	7
Kohorte 14/15	9	13	13	13	4	3	
Schwund in %		-44%	-44%	-44%	56%	67%	100%
Kohorte 15/16	11	16	14	14	2		
Schwund in %		-45%	-27%	-27%	82%	100%	100%
Kohorte 16/17	10	16	15	15	4	3	
Schwund in %		-60%	-50%	-50%	60%	70%	100%
Kohorte 17/18	6	10	10	10	7	5	4
Schwund in %		-67%	-67%	-67%	-17%	17%	33%
Kohorte 18/19	14	15	15	15	9	4	2
Schwund in %		-7%	-7%	-7%	36%	71%	86%
Kohorte 19/20	11	11	11	11	5		
Schwund in %					55%		

Ecology Master	Fachsemester						
	<= RSZ				>RSZ		
	1	2	3	4	5	6	7
Kohorte 14/15	11	11	11	11	10	7	3
Schwund in %					9%	36%	73%
Kohorte 15/16	18	17	15	14	11	8	6
Schwund in %		6%	17%	22%	39%	56%	67%
Kohorte 16/17	19	18	18	18	14	8	5
Schwund in %		5%	5%	5%	26%	58%	74%
Kohorte 17/18	15	13	12	12	9	5	2
Schwund in %		13%	20%	20%	40%	67%	87%
Kohorte 18/19	19	21	18	18	16	12	9
Schwund in %		-11%	5%	5%	16%	37%	53%
Kohorte 19/20	18	20	18	18	18		
Schwund in %		-11%					

ISATEC Master	Fachsemester								
	<= RSZ				> RSZ				
	1	2	3	4	5	6	7	8	9
Kohorte 14/15	24	23	24	23	9				
Schwund in %		4%		4%	63%	100%	100%	100%	100%
Kohorte 15/16	20	20	20	20	3				
Schwund in %					85%	100%	100%	100%	100%
Kohorte 16/17	19	15	14	14	11	1			
Schwund in %		21%	26%	26%	42%	95%	100%	100%	100%
Kohorte 17/18	21	21	21	21	2	1	1	1	1
Schwund in %					90%	95%	95%	95%	95%
Kohorte 18/19	22	22	22	21	11	3	3		
Schwund in %				5%	50%	86%	86%		
Kohorte 19/20	19	19	19	19	14				
Schwund in %					26%				

Marine Biology Master	Fachsemester						
	<= RSZ				>RSZ		
	1	2	3	4	5	6	7
Kohorte 14/15	24	21	19	18	12	4	2
Schwund in %		13%	21%	25%	50%	83%	92%
Kohorte 15/16	18	17	17	17	17	10	2
Schwund in %		6%	6%	6%	6%	44%	89%
Kohorte 16/17	20	19	19	16	11	5	
Schwund in %		5%	5%	20%	45%	75%	100%
Kohorte 17/18	19	19	19	19	12	4	2
Schwund in %					37%	79%	89%
Kohorte 18/19	23	23	22	22	15	10	5
Schwund in %			4%	4%	35%	57%	78%
Kohorte 19/20	21	21	20	20	17		
Schwund in %			5%	5%	19%		

Fortsetzung: Studienfallkohorten

Marmic Master	Fachsemester								
	<= RSZ			> RSZ					
	1	2	3	4	5	6	7	8	9
Kohorte 14/15	11	11	11						
Schwund in %				100%	100%	100%	100%	100%	100%
Kohorte 15/16	13	13	13	1	1	1			
Schwund in %				92%	92%	92%	100%	100%	100%
Kohorte 16/17	14	14	13	1	1				
Schwund in %			7%	93%	93%	100%	100%	100%	100%
Kohorte 17/18	17	17	17	1	1				
Schwund in %				94%	94%	100%	100%	100%	100%
Kohorte 18/19	10	10	10	2	1				
Schwund in %				80%	90%	100%	100%		
Kohorte 19/20	10	10	10	3	1				
Schwund in %				70%	90%				

Neuroscience Master	Fachsemester								
	<= RSZ				> RSZ				
	1	2	3	4	5	6	7	8	9
Kohorte 14/15	18	18	18	18	12	5	3	2	1
Schwund in %					33%	72%	83%	89%	94%
Kohorte 15/16	20	20	20	20	11	3	3	3	2
Schwund in %					45%	85%	85%	85%	90%
Kohorte 16/17	19	18	18	18	13	8	4	2	1
Schwund in %		5%	5%	5%	32%	58%	79%	89%	95%
Kohorte 17/18	18	18	17	17	15	5	2	2	1
Schwund in %			6%	6%	17%	72%	89%	89%	94%
Kohorte 18/19	19	18	18	18	15	11	5		
Schwund in %		5%	5%	5%	21%	42%	74%		
Kohorte 19/20	20	18	17	18	13				
Schwund in %		10%	15%	10%	35%				

6. Abschlussprüfungen im Prüfungsjahr 2021 (01.10.2020-30.09.2021)

Fach	Abschluss	WS 20/21			SoSe 21			Prüfungsjahr 2021		
		M	W	Ges	M	W	Ges	M	W	Ges
Biochemistry	Master	4	5	9				4	5	9
Biologie	Bachelor VF	4	10	14	7	17	24	11	27	38
Biologie	BA FWmP PF				1		1		1	1
Biologie	BA LA Gym/OS 1.F.	6	13	19	4	9	13	10	22	32
Biologie	BA LA Gym/OS 2.F.	1	4	5	1	3	4	2	7	9
Biologie	M.Ed.Gy/OS 1.LF	4	6	10	5	9	14	9	15	24
Biologie	M.Ed.Gy/OS 2.LF				1		1	1		1
Chemie	Bachelor VF	6	3	9	1		1	7	3	10
Chemie	BA FWmP PF				1		1	1		1
Chemie	BA LA Gym/OS 1.F.	2	5	7	1	3	4	3	8	11
Chemie	BA LA Gym/OS 2.F.	1	6	7		5	5	1	11	12
Chemie	M.Ed.berufl. 2.LF	1		1				1		1
Chemie	M.Ed.Gy/OS 1.LF	4		4	2	2	4	6	2	8
Chemie	M.Ed.Gy/OS 2.LF	2		2	4	2	6	6	2	8
Chemie	Master	3		3	9	2	11	12	2	14
Ecology	Master		5	5		4	4		9	9
ISATEC	Master	8	7	15	1		1	9	7	16
Marine Biology	Master	2	8	10	2	7	9	4	15	19
MARMIC	Master	2	5	7		3	3	2	8	10
Neurosciences	Master		7	7	2	4	6	2	11	13
FB Gesamt		50	84	134	41	71	112	91	155	246

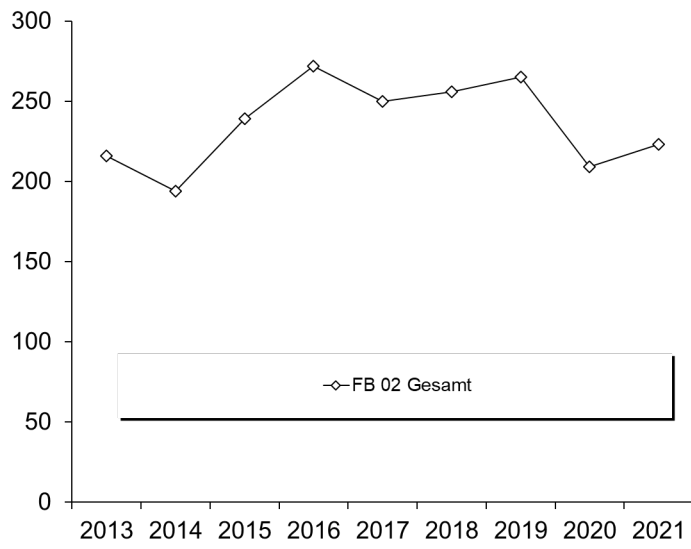
7. Absolventen: Studiendauer und Alter im Prüfungsjahr 2021

Fach	Abschluss	Anz	Studiendauer		Alter	
			MW	Median	MW	Median
Biochemistry	Master	9	5,67	5	26,22	24,85
Biologie	Bachelor VF	38	7,58	8	25,92	25,31
Biologie	BA LA Gym/OS 1.F.	32	7,94	7	25,25	24,47
Biologie	1 Fach MEd. Gy/OS	24	5,17	5	28,86	27,15
Chemie	Bachelor VF	10	6,9	7	23,44	23,24
Chemie	BA LA Gym/OS 1.F.	11	6,55	6	25,75	23,23
Chemie	1 Fach MEd. Gy/OS	8	5	5	25,55	25,23
Chemie	Master	14	6,29	6	27,33	26,12
Ecology	Master	9	5,67	5	29,48	30,15
ISATEC	Master	16	5,06	5	28,65	28,01
Marine Biology	Master	19	5,74	5	26,66	26,25
MARMIC	Master	10	3,3	3	26,64	26,81
Neuroscience	Master	13	6	6	27,27	26,1

8. Absolventen im Zeitverlauf vom Prüfungsjahr 2013-2021

Fach	Abschluss		2013	2014	2015	2016	2017	2018	2019	2020	2021
Biochemistry	Master	M	2	4	5	5	10	4	1	8	4
		W	10	7	6	5	9	12	5	8	5
		Ges	12	11	11	10	19	16	6	16	9
Biologie	Bachelor VF	M	18	14	17	22	17	14	11	15	11
		W	43	34	31	42	30	30	61	37	27
		Ges	61	48	48	64	47	44	72	52	38
Biologie	BA LA Gym/OS 1.F.	M			8	8	8	13	9	7	10
		W		1	20	21	19	21	22	9	22
		Ges		1	28	29	27	34	31	16	32
Biologie	M.Ed.GY/OS 1.LF	M				1	7	5	8	6	9
		W				9	17	14	20	16	15
		Ges				10	24	19	28	22	24
Chemie	Bachelor VF	M	7	14	13	16	9	18	15	11	7
		W	8	9	11	8	7	4	9	6	3
		Ges	15	23	24	24	16	22	24	17	10
Chemie	BA LA Gym/OS 1.F.	M		1	1	8	2	3	4	3	3
		W			3	2		1	3	4	8
		Ges		1	4	10	2	4	7	7	11
Chemie	Master	M	4	2	11	9	14	11	9	7	12
		W	1	2	7	8	6	5	1	3	12
		Ges	5	4	18	17	20	16	10	10	24
Chemie	M.Ed.GY/OS 1.LF	M				2	4	1	3	2	6
		W					5		1	4	2
		Ges				2	9	1	4	6	8
Ecology	Master	M	3	1	2	6	7	3	5	4	
		W	9	6	12	15	4	9	11	10	9
		Ges	12	7	14	21	11	12	16	14	9
ISATEC	Master	M	4	5	8	8	6	7	8	2	9
		W	5	11	10	6	11	8	12	2	7
		Ges	9	16	18	14	17	15	20	4	16
Marine Biology	Master	M	2		3	6	3	4	2	3	4
		W	7	4	10	8	8	14	13	17	15
		Ges	9	4	13	14	11	18	15	20	19
MARMIC	Master	M	4	5	4	4	2	5	8	3	2
		W	7	7	8	7	10	9	8	6	8
		Ges	11	12	12	11	12	14	16	9	10
Neurosciences	Master	M	8	3	3	5	5	9	2	4	2
		W	12	16	5	11	9	12	10	12	11
		Ges	20	19	8	16	14	21	12	16	13
FB 02 Gesamt		M	83	61	88	110	102	108	88	75	79
		W	133	133	151	162	148	148	177	134	144
		Ges	216	194	239	272	250	256	265	209	223

Fortsetzung: Grafik zu Absolventen im Zeitverlauf



D. Fachbereich 03

1. Studienfälle nach Fachsemestern im WS 21/22

Studiengang	Abschluss	G	1	2	3	4	5	6	7	8	9	10	11	12	13	14	>14	Ges	RSZ
Digitale Medien	BA VF	M	26	2	19	4	26	1	18	1	13	2	6	1	2		13	134	78
Digitale Medien	BA VF	W	26	1	16	1	16	1	10	3	6		4				4	88	61
		Ges	52	3	35	5	42	2	28	4	19	2	10	1	2		17	222	139
Digitale Medien	Master	M	21		14		13	2	12		2	1	2		1		2	70	35
Digitale Medien	Master	W	13		5		11		8				1		2	1		41	18
		Ges	34		19		24	2	20		2	1	3		3	1	2	111	53
Elementarmathematik	BA BiPEb	EF M	10		5		10		8		3		1					37	25
Elementarmathematik	BA BiPEb	EF W	66	1	34	8	38	2	20		13		7				3	192	149
		Ges	76	1	39	8	48	2	28		16		8				3	229	174
Elementarmathematik	BA BiPEb	UF M	20		10		16		6	1	5		4		1		3	66	46
Elementarmathematik	BA BiPEb	UF W	34	1	38	4	51	1	22	1	8	1	2				1	164	129
		Ges	54	1	48	4	67	1	28	2	13	1	6		1		4	230	175
Elementarmathematik	M.Ed.Grund	EF M	6		2		5		1									14	8
Elementarmathematik	M.Ed.Grund	EF W	37		28		28		4		3		1		2			103	65
		Ges	43		30		33		5		3		1		2			117	73
Elementarmathematik	M.Ed.Grund	UF M	5		8	1	4		5									23	14
Elementarmathematik	M.Ed.Grund	UF W	29		40	1	30	1	5		2							108	70
		Ges	34		48	2	34	1	10		2							131	84
Elementarmathematik	M.Ed.IP	EF M	1								1							2	1
Elementarmathematik	M.Ed.IP	EF W			1		1				1							3	1
		Ges	1		1		1				2							5	2
Elementarmathematik	M.Ed.IP	UF D									1							1	
Elementarmathematik	M.Ed.IP	UF M	2		2	1	1											6	5
Elementarmathematik	M.Ed.IP	UF W	4	1	8	2	8		1	1			1					26	15
		Ges	6	1	10	3	9		1	1	1		1					33	20
Informatik	BA. FWmP	KF M	5		3		3		3		3		1					18	11
Informatik	BA. FWmP	KF W	2		7		4		1		2	1						17	13
		Ges	7		10		7		4		5	1	1					35	24
Informatik	BA VF	M	150	8	127	2	121	9	103	7	89	6	48	7	31	3	57	768	417
Informatik	BA VF	W	42	1	30	3	18	1	19	2	13	1	5		2	1	3	141	95
		Ges	192	9	157	5	139	10	122	9	102	7	53	7	33	4	60	909	512
Informatik	Master	M	34	28	28	20	26	16	12	5	10	7	2	2	1		2	193	152
Informatik	Master	W	8	7	4	6	3	4		1				1	1			35	32
		Ges	42	35	32	26	29	20	12	6	10	7	2	3	2		2	228	184
Mathematik	BA IP Gy/OS	LF M			1				1									2	1
Mathematik	BA IP Gy/OS	LF W	2		1	1	1		2									7	5
		Ges	2		2	1	1		3									9	6
Mathematik	BA LA Gy/OS	LF M	18		17	2	16	2	17		8	1	6		4		4	95	55
Mathematik	BA LA Gy/OS	LF W	22	1	25	1	13		7	1	9		4		1		2	86	62
		Ges	40	1	42	3	29	2	24	1	17	1	10		5		6	181	117
Mathematik	BA VF	M	22	2	13		11		10		7		3				10	78	48
Mathematik	BA VF	W	17		3		5		3		6	1	3		2		1	41	25
		Ges	39	2	16		16		13		13	1	6		2		11	119	73
Mathematik	M.Ed.berufl.	LF M					2	1										3	
Mathematik	M.Ed.berufl.	LF W				1												1	1
		Ges				1	2	1										4	1
Mathematik	M.Ed.berufl. T:	LF M		1	6													7	7
Mathematik	M.Ed.berufl. T:	LF W	1		1													2	2
		Ges	1	1	7													9	9
Mathematik	M.Ed.Gy/OS	LF M	9		7		6				1			1	1			25	16
Mathematik	M.Ed.Gy/OS	LF W	14	1	19		6		1	3	1							45	34
		Ges	23	1	26		12		1	3	2			1	1			70	50
Mathematik	Master	M	7	3	3	1	6	2	1	1	2	1					1	28	22
Mathematik	Master	W	7	2	3	3	4	1								1		21	20
		Ges	14	5	6	4	10	3	1	1	2	1				1	1	49	42
Medical Biometry	Master	M			11				1									12	11
Medical BiometrY	Master	W		1	11								1					13	12

Fortsetzung: Studienfälle nach Fachsemestern

Studiengang	Abschluss	G	1	2	3	4	5	6	7	8	9	10	11	12	13	14	>14	Ges	RSZ
		Ges		1	22				1				1					25	23
Technomathematik	BA VF	M	8		5	1	5		6		3	1			1		3	33	19
Technomathematik	BA VF	W	3		2		2		1						1			9	7
		Ges	11		7	1	7		7		3	1			2		3	42	26
Technomathematik	Master	M	2	2	5	3	3											15	15
Technomathematik	Master	W	2	2	1		1										1	7	6
		Ges	4	4	6	3	4										1	22	21
Wirtschaftsinformatik	BA VF	M	41	6	51	6	39	1	24		18	3	9		9		9	216	144
Wirtschaftsinformatik	BA VF	W	8	3	9	1	6		4		3	1			1		2	38	27
		Ges	49	9	60	7	45	1	28		21	4	9		10		11	254	171

Studienfälle im FB 03: 3034

2. Studienfälle nach Hochschulsemestern im WS 21/22

Studiengang	Abschluss	G	1	2	3	4	5	6	7	8	9	10	11	12	13	14	>14	Ges
Digitale Medien	BA VF	M	15		19	1	18	3	15	1	22	1	10	1	7	1	20	134
Digitale Medien	BA VF	W	22		13		15	1	11	1	6		6	2	2	1	8	88
		Ges	37		32	1	33	4	26	2	28	1	16	3	9	2	28	222
Digitale Medien	Master	M	15		11	4	12		7	1	1	1	3		3	1	11	70
Digitale Medien	Master	W	8		5	1	7		6	1	3	1	3		1	1	4	41
		Ges	23		16	5	19		13	2	4	2	6		4	2	15	111
Elementarmathematik	BA BiPEb	EF	M	5		4		10	5		7	1	2		2		1	37
Elementarmathematik	BA BiPEb	EF	W	44	2	32	3	32	3	19	2	20	2	14	3	3	13	192
		Ges	49	2	36	3	42	3	24	2	27	3	16	3	5		14	229
Elementarmathematik	BA BiPEb	UF	M	15	2	9		8	10	2	4		5		3		8	66
Elementarmathematik	BA BiPEb	UF	W	25		27		49	1	20	3	13	1	5	1	6	2	164
		Ges	40	2	36		57	1	30	5	17	1	10	1	9	2	19	230
Elementarmathematik	M.Ed.Grund	EF	M										5	1	3	2	3	14
Elementarmathematik	M.Ed.Grund	EF	W						12		26	1	28		15		21	103
		Ges							12		26	1	33	1	18	2	24	117
Elementarmathematik	M.Ed.Grund	UF	M						1		1	2	4		3	1	11	23
Elementarmathematik	M.Ed.Grund	UF	W						12	1	36		25		20	1	13	108
		Ges							13	1	37	2	29		23	2	24	131
Elementarmathematik	M.Ed.IP	EF	M						1								1	2
Elementarmathematik	M.Ed.IP	EF	W								1				1		1	3
		Ges							1		1				1		2	5
Elementarmathematik	M.Ed.IP	UF	D														1	1
Elementarmathematik	M.Ed.IP	UF	M						1		1		1				3	6
Elementarmathematik	M.Ed.IP	UF	W						3		4		8		5		6	26
		Ges							4		5		9		5		10	33
Informatik	BA. FWmP	KF	M	3		2	1		3		4					2		18
Informatik	BA. FWmP	KF	W	1		4			2	1	2				1		1	17
		Ges	4		6	1	3		5	1	6				3		3	35
Informatik	BA VF	M	110	4	108	3	100	4	96	6	96	3	51	7	37	7	136	768
Informatik	BA VF	W	26	1	21	2	20	1	16	2	11	2	8	2	5	1	23	141
		Ges	136	5	129	5	120	5	112	8	107	5	59	9	42	8	159	909
Informatik	Master	M	2			2			5		24	8	33	3	38	3	75	193
Informatik	Master	W		1		1		2	2	1	6		2		7	2	11	35
		Ges	2	1		3		2	7	1	30	8	35	3	45	5	86	228
Mathematik	BA IP	LF	M												1		1	2
Mathematik	BA IP	LF	W			1			1				2				2	7
		Ges			1		1		1				2		1		3	9
Mathematik	BA LA Gy/O	LF	M	9	1	10	2	14	15	3	11	1	7		6	1	15	95
Mathematik	BA LA Gy/O	LF	W	15		14		15	4	9	9		8		2	1	9	86
		Ges	24	1	24	2	29	4	24	3	20	1	15		8	2	24	181
Mathematik	BA VF	M	17		11	1	7		8	3	7		5	2			17	78
Mathematik	BA VF	W	13		2		4		2		5		2		2		11	41
		Ges	30		13	1	11		10	3	12		7	2	2		28	119

Fortsetzung: Studienfälle nach Hochschulseestern

Studiengang	Abschluss	G	1	2	3	4	5	6	7	8	9	10	11	12	13	14	>14	Ges
Mathematik	M.Ed.ber.	LF M															3	3
Mathematik	M.Ed.ber.	LF W															1	1
		Ges															4	4
Mathematik	M.Ed.ber. T.	LF M								1					1		5	7
Mathematik	M.Ed.ber. T.	LF W									1	1						2
		Ges								1	1	1			1		5	9
Mathematik	M.Ed.Gy/O€	LF M							1		4		4		6	1	9	25
Mathematik	M.Ed.Gy/O€	LF W							3		17		8	1	7	2	7	45
		Ges							4		21		12	1	13	3	16	70
Mathematik	Master	M				1			4		3		6		3	1	10	28
Mathematik	Master	W		2					2		3		6	1	3		4	21
		Ges		2		1			6		6		12	1	6	1	14	49
Medical Biometry/Bios Master		M			7							2		1			2	12
Medical Biometry/Bios Master		W			8						1		1	2			1	13
		Ges			15						1	2	1	3			3	25
Technomathematik	BA VF	M	5		4		7	1	4		4		2		2		4	33
Technomathematik	BA VF	W	2				3		1						1		2	9
		Ges	7		4		10	1	5		4		2		3		6	42
Technomathematik	Master	M					1		2	1	3		3		1		4	15
Technomathematik	Master	W					1				2		1		1		2	7
		Ges					2		2	1	5		4		2		6	22
Wirtschaftsinformatik	BA VF	M	28	1	41	4	41	2	19	5	16	1	20	2	14	3	19	216
Wirtschaftsinformatik	BA VF	W	6		7	1	6	1	3		8		2	1	1		2	38
		Ges	34	1	48	5	47	3	22	5	24	1	22	3	15	3	21	254

Studienfälle im FB 03: 3034

3. Studienfälle nach Alter im WS 21/22

Studiengang	Abschluss	Gesamt		1 FS		1 HS		
		Anz	MW	Anz	MW	Anz	MW	
Digitale Medien	BA VF	222	23,74	52	21,60	37	20,70	
Digitale Medien	Master	111	28,05	34	26,06	23	26,48	
Elementarmathematik	BA BiPEB	EF	235	27,11	75	22,33	49	20,96
Elementarmathematik	BA BiPEB	UF	224	24,83	53	21,60	40	20,86
Elementarmathematik	M.Ed.Grund	EF	117	26,03	43	26,19		
Elementarmathematik	M.Ed.Grund	UF	131	25,99	34	27,02		
Elementarmathematik	M.Ed.IP/SP Grund	EF	5	27,00	1	24,00		
Elementarmathematik	M.Ed.IP/SP Grund	UF	32	26,69	6	25,33		
Informatik	BA VF		909	24,49	192	22,11	136	20,48
Informatik	BA. FWmP	KF	35	23,20	7	21,21	4	20,83
Informatik	Master		228	26,65	42	24,67	2	22,50
Mathematik	BA IP Gy/OS	LF	9	26,13	2	26,00		
Mathematik	BA LA Gy/OS	LF	181	22,30	39	23,26	24	21,24
Mathematik	BA VF		119	24,78	39	21,26	30	19,73
Mathematik	M.Ed.berufl.	LF	4	38,83				
Mathematik	M.Ed.berufl. Technik	LF	9	30,44	1	25,00		
Mathematik	M.Ed.Gy/OS	LF	68	32,50	23	24,13		
Mathematik	M.Ed.Gy/OS (alt)	LF	2	25,21				
Mathematik	Master		49	24,71	14	23,21		
Medical Biometry	Master		25	29,96				
Technomathematik	BA VF		42	24,19	11	20,55	7	18,86
Technomathematik	Master		22	25,77	4	23,50	7	18,86
Wirtschaftsinformatik	BA VF		254	23,56	49	21,45	34	20,97

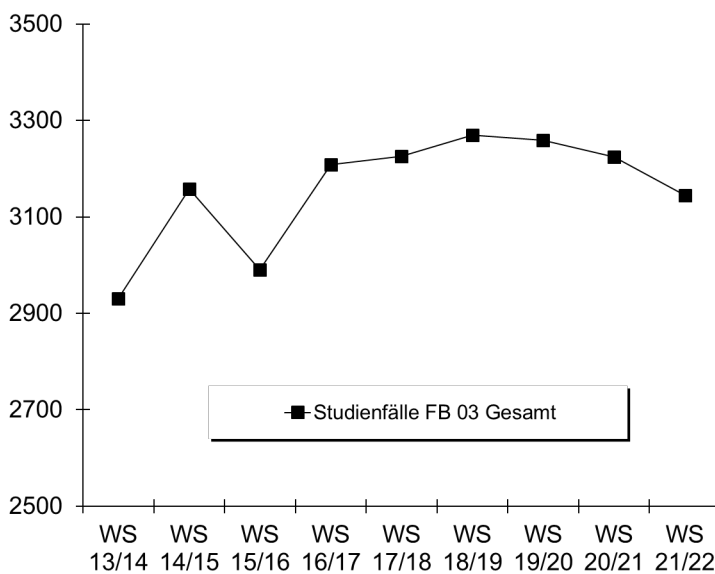
4. Studienfallentwicklung vom WS 13/14 – WS 21/22

a) Studienfälle insgesamt

		WS 13/14	WS 14/15	WS 15/16	WS 16/17	WS 17/18	WS 18/19	WS 19/20	WS 20/21	WS 21/22
Studienfälle FB 03	Ges	2931	3158	2991	3209	3226	3270	3259	3225	3144
	M	1848	1992	1922	2001	2016	2016	2005	1996	1932
	W	1083	1166	1069	1208	1210	1254	1254	1228	1210
	D								1	2
Digitale Medien		315	338	316	305	302	319	323	340	337
Bachelor	Ges	217	227	209	205	213	228	218	233	222
	M	127	139	128	118	127	137	125	143	134
	W	90	88	81	87	86	91	93	90	88
Master	Ges	90	103	99	92	84	86	100	103	111
	M	55	63	48	49	52	51	62	66	70
	W	35	40	51	43	32	35	38	37	41
Promotion	Ges	8	8	8	8	5	5	5	4	4
	M	5	4	4	3	3	3	3	3	3
	W	3	4	4	5	2	2	2	1	1
Informatik		1198	1266	1249	1281	1273	1277	1264	1235	1224
Bachelor	Ges	750	850	970	983	998	988	977	956	944
	M	627	718	824	854	860	838	830	801	786
	W	123	132	146	129	138	150	147	155	158
Master	Ges	122	168	193	217	213	226	222	218	228
	M	94	130	155	183	193	202	194	193	193
	W	28	38	38	34	20	24	28	25	35
Promotion	Ges	76	74	66	72	58	61	65	61	52
	M	59	58	49	54	41	42	46	44	34
	W	17	16	17	18	17	19	19	18	18
Med. Biometry/Biostat.		12	33	24	23	10	25	15	31	25
Master	Ges	12	33	24	23	10	25	15	31	25
	M	5	15	10	10	4	12	7	12	12
	W	7	18	14	13	6	13	8	19	13
Mathematik		1172	1243	1110	1288	1305	1317	1322	1258	1228
Bachelor	Ges	824	846	803	849	891	924	911	818	768
	M	313	327	302	311	316	319	329	302	278
	W	511	519	501	538	575	605	582	516	490
Promotion	Ges	43	54	63	61	64	64	59	43	42
	M	30	33	42	36	38	36	33	22	21
	W	13	21	21	25	26	28	26	20	20
	D								1	1
Master	Ges	262	332	241	376	349	328	352	397	418
	M	100	122	112	124	117	112	109	116	128
	W	162	210	129	252	232	216	243	281	289
	D									1
Wirtschaftsinformatik		86	142	165	189	202	216	231	274	254
Bachelor	Ges	86	142	165	189	202	216	231	274	254
	M	69	120	139	161	172	186	194	231	216
	W	17	22	26	28	30	30	37	43	38

Fortsetzung: Studienfälle insgesamt

		WS 13/14	WS 14/15	WS 15/16	WS 16/17	WS 17/18	WS 18/19	WS 19/20	WS 20/21	WS 21/22
Technomathematik		148	136	127	123	134	116	104	86	76
Bachelor	Ges	97	90	87	70	82	69	65	50	42
	M	72	63	61	49	51	45	48	37	33
	W	25	27	26	21	31	24	17	13	9
Master	Ges	28	32	28	39	35	32	23	23	22
	M	17	22	20	28	25	20	11	14	15
	W	11	10	8	11	10	12	12	9	7
Promotion	Ges	11	12	11	14	17	15	16	13	12
	M	9	9	8	10	12	11	14	12	9
	W	2	3	3	4	5	4	2	1	3

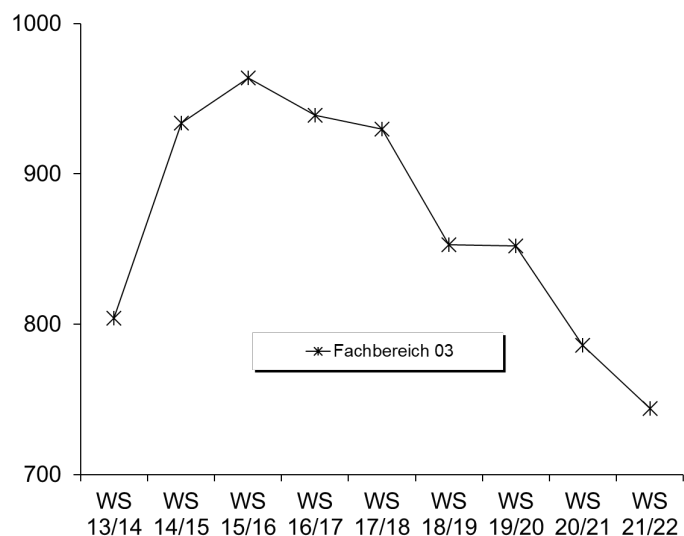


b) Studienfälle im 1. Fachsemester

Studiengang	Abschluss		WS 13/14	WS 14/15	WS 15/16	WS 16/17	WS 17/18	WS 18/19	WS 19/20	WS 20/21	WS 21/22
Digitale Medien	Bachelor VF	M	39	39	26	25	37	25	31	33	26
		W	20	25	23	35	25	26	31	23	26
		Ges	59	64	49	60	62	51	62	56	52
Digitale Medien	Master	M	14	10	13	14	13	16	14	15	21
		W	7	14	10	6	5	10	10	6	13
		Ges	21	24	23	20	18	26	24	21	34
Informatik	Bachelor VF	M	183	215	236	233	224	193	198	169	150
		W	44	53	61	44	56	55	47	41	42
		Ges	227	268	297	277	280	248	245	210	192
Informatik	BA FWmP KF	M	5	9	15	13	13	12	5	5	5
		W	1	9	12	8	5	8	4	11	2
		Ges	6	18	27	21	18	20	9	16	7
Informatik	Master	M	23	24	31	50	33	36	29	27	34
		W	10	9	3	5	1	3	6	2	8
		Ges	33	33	34	55	34	39	35	29	42
Mathematik	Bachelor VF	M	37	46	27	30	26	36	32	20	22
		W	24	31	36	42	26	27	21	12	17
		Ges	61	77	63	72	52	63	53	32	39
Elementarmathe	BA BiPEb EF	M	6	4	9	7	9	11	13	3	10
		W	35	39	43	47	53	46	49	38	66
		Ges	41	43	52	54	62	57	62	41	76

Fortsetzung: Studienfälle im 1. Fachsemester

Studiengang	Abschluss		WS 13/14	WS 14/15	WS 15/16	WS 16/17	WS 17/18	WS 18/19	WS 19/20	WS 20/21	WS 21/22
Elementarmathe	BA BiPEb UF	M	23	20	16	28	20	14	21	12	20
		W	64	71	76	79	93	66	60	40	34
		Ges	87	91	92	107	113	80	81	52	54
Elementarmathe	M.Ed.Grund EF	M			5	2	3	6	4	1	6
		W			25	32	29	27	30	27	37
		Ges			30	34	32	33	34	28	43
Elementarmathe	M.Ed.Grund UF	M			3		5	5	3	10	5
		W		22	24	15	15	27	36	37	29
		Ges		22	27	15	20	32	39	47	34
Elementarmathe	M.Ed.Inkl.P/SP EF	M					2				1
		W		2	5	3	3	1	2	1	
		Ges		2	5	3	5	1	2	1	1
Elementarmathe	M.Ed.Inkl.P/SP UF	M		2	4	1	3		1	2	2
		W		13	22	10	9	7	12	9	4
		Ges		15	26	11	12	7	13	11	6
Mathematik	BA LA Gym/OS LF	M	21	44	37	36	48	36	35	37	18
		W	25	33	48	48	52	34	30	38	22
		Ges	46	77	85	84	100	70	65	75	40
Mathematik	Master	M	10	16	7	5	10	5	6	5	7
		W	8	8	10	3		3	6	3	7
		Ges	18	24	17	8	10	8	12	8	14
Mathematik	M.Ed.Gym/OS LF	M		3	8	8	7	11	9	7	9
		W		16	13	8	6	10	16	16	14
		Ges		19	21	16	13	21	25	23	23
Mathematik	M.Ed.Ber. LF	M		9	3	4	3	1	2	7	
		W		1	2		1	1		2	1
		Ges		10	5	4	4	2	2	9	1
Medical Biometry	Master	M		9		5		9		8	11
		W		12		4		7		12	11
		Ges		21		9		16		20	22
Technomathe	Bachelor VF	M	27	15	24	16	21	11	15	7	8
		W	9	14	14	6	17	11	7	6	3
		Ges	36	29	38	22	38	22	22	13	11
Technomathe	Master	M	3	4	6	8	1	3	2	5	2
		W	2	2	1	5	1	3	1	1	2
		Ges	5	6	7	13	2	6	3	6	4
Wirtschaftsinf.	Bachelor VF	M	44	56	39	45	47	44	52	72	41
		W	13	11	10	9	8	7	12	16	8
		Ges	57	67	49	54	55	51	64	88	49
Fachbereich 03		M	463	535	514	530	525	474	472	445	398
		W	341	399	450	409	405	379	380	341	346
		Ges	804	934	964	939	930	853	852	786	744



5. Studienfallkohorten bis zum WS 19/20

Digitale Medien VF Bachelor	Fachsemester														
	Abbruch/Wechsel in RSZ						> RSZ/Abgang wg. Abschluß enth.								
	1	2	3	4	5	6	7	8	9	10	11	12	13	14	15
Kohorte 14/15	64	63	50	49	39	36	34	32	22	14	12	11	11	8	3
Schwund in %		2%	22%	23%	39%	44%	47%	50%	66%	78%	81%	83%	83%	88%	95%
Kohorte 15/16	49	44	30	32	27	27	24	23	14	12	8	5	2		
Schwund in %		10%	39%	35%	45%	45%	51%	53%	71%	76%	84%	90%	96%		
Kohorte 16/17	60	57	43	42	40	37	29	27	21	16	10				
Schwund in %		5%	28%	30%	33%	38%	52%	55%	65%	73%	83%				
Kohorte 17/18	62	59	41	37	36	32	30	28	19						
Schwund in %		5%	34%	40%	42%	48%	52%	55%	69%						
Kohorte 18/19	61	56	38	37	33	32	28								
Schwund in %		8%	38%	39%	46%	48%	54%								
Kohorte 19/20	62	60	48	48	42										
Schwund in %		3%	23%	23%	32%										

Digitale Medien Master	Fachsemester										
	Abbruch oder Wechsel in RSZ				> RSZ/Abgang wg. Abschluß enth.						
	1	2	3	4	5	6	7	8	9	10	11
Kohorte 14/15	31	31	31	30	30	21	12	6	3	2	1
Schwund in %				3%	3%	32%	61%	81%	90%	94%	97%
Kohorte 15/16	23	21	21	22	17	13	8	7	5	4	4
Schwund in %		9%	9%	4%	26%	43%	65%	70%	78%	83%	83%
Kohorte 16/17	20	20	19	19	15	12	10	8	7	4	3
Schwund in %			5%	5%	25%	40%	50%	60%	65%	80%	85%
Kohorte 17/18	18	20	19	19	15	10	10	5	2		
Schwund in %		-11%	-6%	-6%	17%	44%	44%	72%	89%		
Kohorte 18/19	26	28	27	27	25	22	20				
Schwund in %		-8%	-4%	-4%	4%	15%	23%				
Kohorte 19/20	24	26	27	26	24						
Schwund in %		-8%	-13%	-8%							

Informatik VF Bachelor	Fachsemester												
	Abbruch/Wechsel in RSZ						> RSZ/Abgang wg. Abschluß enth.						
	1	2	3	4	5	6	7	8	9	10	11	12	13
Kohorte 14/15	268	241	183	172	155	150	131	106	73	54	42	34	28
Schwund in %		10%	32%	36%	42%	44%	51%	60%	73%	80%	84%	87%	90%
Kohorte 15/16	297	258	187	176	151	147	129	106	79	53	46	43	33
Schwund in %		13%	37%	41%	49%	51%	57%	64%	73%	82%	85%	86%	89%
Kohorte 16/17	277	250	187	175	149	144	128	101	86	74	53		
Schwund in %		10%	32%	37%	46%	48%	54%	64%	69%	73%	81%		
Kohorte 17/18	280	252	198	183	162	152	141	118	102				
Schwund in %		10%	29%	35%	42%	46%	50%	58%	64%				
Kohorte 18/19	248	229	167	155	145	137	122						
Schwund in %		8%	33%	38%	42%	45%	51%						
Kohorte 19/20	245	212	160	150	139								
Schwund in %		13%	35%	39%	43%								

Informatik BA FWmP KF	Fachsemester								
	Abbruch oder Wechsel in RSZ						>RSZ		
	1	2	3	4	5	6	7	8	9
Kohorte 14/15	18	14	7	7	6	5	3	1	1
Schwund in %		22%	61%	61%	67%	72%	83%	94%	100%
Kohorte 15/16	27	21	7	7	6	5	4	4	1
Schwund in %		22%	74%	74%	78%	81%	85%	85%	100%
Kohorte 16/17	21	16	7	5	1	1	1	1	1
Schwund in %		24%	67%	76%	95%	95%	95%	95%	95%
Kohorte 17/18	18	16	11	9	9	9	7	6	5
Schwund in %		11%	39%	50%	50%	50%	61%	67%	72%
Kohorte 18/19	20	16	10	7	5	5	4		
Schwund in %		20%	50%	65%	75%	75%	80%		
Kohorte 19/20	9	12	10	10	7				
Schwund in %		-33%	-11%	-11%	22%				

Fortsetzung: Studienfallkohorten

Informatik Master	Fachsemester								
	Abbruch oder Wechsel in RSZ				> RSZ/Abgang wg. Abschluß enth.				
	1	2	3	4	5	6	7	8	9
Kohorte 14/15	33	33	31	32	31	20	13	7	5
Schwund in %			6%	3%	6%	39%	61%	79%	85%
Kohorte 15/16	34	37	37	39	28	23	14	10	8
Schwund in %		-9%	-9%	-15%	18%	32%	59%	71%	76%
Kohorte 16/17	55	56	56	55	41	30	13	5	2
Schwund in %		-2%	-2%		25%	45%	76%	91%	96%
Kohorte 17/18	34	39	37	38	34	26	20	11	10
Schwund in %		-15%	-9%	-12%		24%	41%	68%	71%
Kohorte 18/19	39	41	36	35	28	19	12		
Schwund in %		-5%	8%	10%	28%	51%	69%		
Kohorte 19/20	35	39	38	33	29				
Schwund in %		-11%	-9%	6%	17%				

Mathe VF Bachelor	Fachsemester										
	Abbruch oder Wechsel in RSZ						>RSZ/Abgang enth.				
	1	2	3	4	5	6	7	8	9	10	11
Kohorte 14/15	77	60	34	31	28	24	19	17	11	9	6
Schwund in %		22%	56%	60%	64%	69%	75%	78%	86%	88%	92%
Kohorte 15/16	63	46	24	24	23	21	11	8	7	3	1
Schwund in %		27%	62%	62%	63%	67%	83%	87%	89%	95%	98%
Kohorte 16/17	72	58	36	34	33	32	24	18	12	9	6
Schwund in %		19%	50%	53%	54%	56%	67%	75%	83%	88%	92%
Kohorte 17/18	52	44	32	28	24	23	22	19	13		
Schwund in %		15%	38%	46%	54%	56%	58%	63%	75%		
Kohorte 18/19	63	50	33	30	26	26	13				
Schwund in %		21%	48%	52%	59%	59%	79%				
Kohorte 19/20	53	39	24	19	16						
Schwund in %		26%	55%	64%	70%						

Elementarmathe BA BiPeB EF	Fachsemester								
	Abbruch oder Wechsel in RSZ						>RSZ		
	1	2	3	4	5	6	7	8	9
Kohorte 14/15	43	53	55	54	50	52	22	20	9
Schwund in %		-23%	-28%	-26%	-16%	-21%	49%	53%	79%
Kohorte 15/16	52	57	46	46	44	41	17	16	7
Schwund in %		-10%	12%	12%	15%	21%	67%	69%	87%
Kohorte 16/17	54	62	63	61	64	66	36	27	17
Schwund in %		-15%	-17%	-13%	-19%	-22%	33%	50%	69%
Kohorte 17/18	62	66	64	65	61	60	33	32	16
Schwund in %		-6%	-3%	-5%	2%	3%	47%	48%	74%
Kohorte 18/19	57	57	57	55	53	52	28		
Schwund in %				4%	7%	9%	51%		
Kohorte 19/20	62	55	55	51	48				
Schwund in %		11%	11%	18%	23%				

Elementarmathe BA BiPeB UF	Fachsemester								
	Abbruch oder Wechsel in RSZ						>RSZ		
	1	2	3	4	5	6	7	8	9
Kohorte 14/15	91	73	57	52	48	43	16	14	7
Schwund in %		20%	37%	43%	47%	53%	82%	85%	92%
Kohorte 15/16	92	87	72	64	57	55	24	20	3
Schwund in %		5%	22%	30%	38%	40%	74%	78%	97%
Kohorte 16/17	107	96	81	75	66	62	33	24	15
Schwund in %		10%	24%	30%	38%	42%	69%	78%	86%
Kohorte 17/18	113	108	93	89	83	78	28	23	13
Schwund in %		4%	18%	21%	27%	31%	75%	80%	88%
Kohorte 18/19	80	74	69	59	56	55	28		
Schwund in %		8%	14%	26%	30%	31%	65%		
Kohorte 19/20	81	73	72	68	67				
Schwund in %		10%	11%	16%	17%				

Fortsetzung: Studienfallkohorten

Elementarmathe BA LA	Fachsemester								
	Abbruch oder Wechsel in RSZ						>RSZ		
	1	2	3	4	5	6	7	8	9
Kohorte 14/15	77	74	54	54	39	35	22	19	13
Schwund in %		4%	30%	30%	49%	55%	71%	75%	83%
Kohorte 15/16	85	80	58	55	46	43	29	26	15
Schwund in %		6%	32%	35%	46%	49%	66%	69%	82%
Kohorte 16/17	84	79	53	54	46	42	23	20	13
Schwund in %		6%	37%	36%	45%	50%	73%	76%	85%
Kohorte 17/18	100	92	68	66	53	51	39	31	17
Schwund in %		8%	32%	34%	47%	49%	61%	69%	83%
Kohorte 18/19	70	60	44	39	34	33	24		
Schwund in %		14%	37%	44%	51%	53%	66%		
Kohorte 19/20	65	54	40	39	29				
Schwund in %		17%	38%	40%	55%				

Mathematik Master	Fachsemester						
	<= RSZ				>RSZ		
	1	2	3	4	5	6	7
Kohorte 14/15	24	23	23	23	20	13	4
Schwund in %		4%	4%	4%	17%	46%	83%
Kohorte 15/16	17	24	18	19	17	11	3
Schwund in %		-41%	-6%	-12%		35%	82%
Kohorte 16/17	8	6	6	6	4	5	4
Schwund in %		25%	25%	25%	50%	38%	50%
Kohorte 17/18	10	10	10	8	7	7	5
Schwund in %				20%	30%	30%	50%
Kohorte 18/19	8	9	10	8	7	4	1
Schwund in %		-13%	-25%		13%	50%	88%
Kohorte 19/20	12	11	12	11	10		
Schwund in %		8%		8%	17%		

Mathe M. Ed Grund UF	Fachsemester						
	<= RSZ				>RSZ		
	1	2	3	4	5	6	7
Kohorte 14/15	22	22	22	21	13	4	1
Schwund in %				5%	41%	82%	95%
Kohorte 15/16	27	30	30	30	19	11	6
Schwund in %		-11%	-11%	-11%	30%	59%	78%
Kohorte 16/17	15	21	21	21	16	8	1
Schwund in %		-40%	-40%	-40%	-7%	47%	93%
Kohorte 17/18	20	21	21	21	12	12	6
Schwund in %		-5%	-5%	-5%	40%	40%	70%
Kohorte 18/19	32	36	36	36	22	15	10
Schwund in %		-13%	-13%	-13%	31%	53%	69%
Kohorte 19/20	39	42	41	39	34		
Schwund in %		-8%	-5%		13%		

Mathe M. Ed Grund EF	Fachsemester						
	<= RSZ				>RSZ		
	1	2	3	4	5	6	7
Kohorte 14/15	23	24	24	24	9	4	1
Schwund in %		-4%	-4%	-4%	61%	83%	96%
Kohorte 15/16	30	34	32	32	16	11	8
Schwund in %		-13%	-7%	-7%	47%	63%	73%
Kohorte 16/17	32	36	34	35	15	5	1
Schwund in %		-13%	-6%	-9%	53%	84%	97%
Kohorte 17/18	32	31	31	29	19	11	6
Schwund in %		3%	3%	9%	41%	66%	81%
Kohorte 18/19	33	35	34	34	18	11	5
Schwund in %		-6%	-3%	-3%	45%	67%	85%
Kohorte 19/20	34	45	45	45	33		
Schwund in %		-32%	-32%	-32%	3%		

Mathe M. Ed IP/SP EF	Fachsemester						
	<= RSZ				>RSZ		
	1	2	3	4	5	6	7
Kohorte 14/15	2	2	2	2	2	1	1
Schwund in %						50%	50%
Kohorte 15/16	5	7	7	7	1		
Schwund in %		-40%	-40%	-40%	80%	100%	100%
Kohorte 16/17	3	3	3	3	3		
Schwund in %						100%	100%
Kohorte 17/18	5	5	5	5	4	3	2
Schwund in %					20%	40%	60%
Kohorte 18/19	1	1	1	1			
Schwund in %					100%	100%	100%
Kohorte 19/20	2	2	2	2	1		
Schwund in %					50%		

Mathe M. Ed IP/SP UF	Fachsemester						
	<= RSZ				>RSZ		
	1	2	3	4	5	6	7
Kohorte 14/15	15	14	14	15	8	3	
Schwund in %		7%	7%		47%	80%	100%
Kohorte 15/16	26	25	25	24	13	6	2
Schwund in %		4%	4%	8%	50%	77%	92%
Kohorte 16/17	11	13	13	13	11	4	3
Schwund in %		-18%	-18%	-18%		64%	73%
Kohorte 17/18	12	10	10	9	6	1	1
Schwund in %		17%	17%	25%	50%	92%	92%
Kohorte 18/19	7	8	8	9	6	4	1
Schwund in %		-14%	-14%	-29%	14%	43%	86%
Kohorte 19/20	13	11	11	12	9		
Schwund in %		15%	15%	8%	31%		

Fortsetzung: Studienfallkohorten

Mathe M. Ed ber.	Fachsemester						
	<= RSZ				>RSZ		
	1	2	3	4	5	6	7
Kohorte 14/15	10	9	9	9	7	7	1
Schwund in %		10%	10%	10%	30%	30%	90%
Kohorte 15/16	5	6	1	2	1	1	
Schwund in %		-20%	80%	60%	80%	80%	100%
Kohorte 16/17	4	3	3	3	2		
Schwund in %		25%	25%	25%	50%	100%	100%
Kohorte 17/18	4	3	3	4	3	1	1
Schwund in %		25%	25%		25%	75%	75%
Kohorte 18/19	2	1	1	1	1	1	
Schwund in %		50%	50%	50%	50%	50%	100%
Kohorte 19/20	2	2	2	2	2		
Schwund in %							

Mathe M. Ed Gy/OS	Fachsemester						
	<= RSZ				>RSZ		
	1	2	3	4	5	6	7
Kohorte 14/15	19	24	24	23	8	3	2
Schwund in %		-26%	-26%	-21%	58%	84%	89%
Kohorte 15/16	21	30	29	29	15	11	6
Schwund in %		-43%	-38%	-38%	29%	48%	71%
Kohorte 16/17	16	26	24	22	12	7	1
Schwund in %		-63%	-50%	-38%	25%	56%	94%
Kohorte 17/18	13	20	18	17	5	4	3
Schwund in %		-54%	-38%	-31%	62%	69%	77%
Kohorte 18/19	21	25	24	22	15	6	1
Schwund in %		-19%	-14%	-5%	29%	71%	95%
Kohorte 19/20	25	28	24	23	12		
Schwund in %		-12%	4%	8%	52%		

Medical Biometry Master	Fachsemester						
	<= RSZ				>RSZ		
	1	2	3	4	5	6	7
Kohorte 14/15	21	22	21	20	11	4	
Schwund in %		-5%		5%	48%	81%	100%
Kohorte 16/17	9	10	9	8	7	2	1
Schwund in %		-11%		11%	22%	78%	89%
Kohorte 18/19	16	16	13	12	9	5	1
Schwund in %			19%	25%	44%	69%	94%

Technomathe VF Bachelor	Fachsemester										
	Abbruch oder Wechsel in RSZ						>RSZ/Abgang enth.				
	1	2	3	4	5	6	7	8	9	10	11
Kohorte 14/15	29	24	11	10	8	8	7	5	4	4	2
Schwund in %		17%	62%	66%	72%	72%	76%	83%	86%	86%	93%
Kohorte 15/16	38	31	20	17	13	12	8	6	5	5	4
Schwund in %		18%	47%	55%	66%	68%	79%	84%	87%	87%	89%
Kohorte 16/17	22	20	11	11	9	8	6	5	1		
Schwund in %		9%	50%	50%	59%	64%	73%	77%	95%	100%	100%
Kohorte 17/18	38	30	17	16	11	10	4	4	3		
Schwund in %		21%	55%	58%	71%	74%	89%	89%	92%		
Kohorte 18/19	22	16	12	12	10	10	7				
Schwund in %		27%	45%	45%	55%	55%	68%				
Kohorte 19/20	22	18	11	9	7						
Schwund in %		18%	50%	59%	68%						

Technomathe Master	Fachsemester						
	<= RSZ				>RSZ		
	1	2	3	4	5	6	7
Kohorte 14/15	6	6	6	7	6	4	1
Schwund in %				-17%		33%	83%
Kohorte 15/16	7	12	7	8	8	5	1
Schwund in %		-71%		-14%		29%	86%
Kohorte 16/17	13	12	13	12	12	7	4
Schwund in %		8%		8%	8%	46%	69%
Kohorte 17/18	2	2	4	3	2	2	1
Schwund in %			-100%	-50%			50%
Kohorte 18/19	6	6	6	7	3	2	
Schwund in %				-17%	50%	67%	100%
Kohorte 19/20	3	3	3	4	4		
Schwund in %				-33%	-33%		

Wirtschaftsinformatik Bachelor	Fachsemester								
	Abbruch oder Wechsel in RSZ						>RSZ		
	1	2	3	4	5	6	7	8	9
Kohorte 14/15	67	62	57	53	42	39	30	28	22
Schwund in %		7%	15%	21%	37%	42%	55%	58%	67%
Kohorte 15/16	49	51	49	46	43	41	34	29	24
Schwund in %		-4%		6%	12%	16%	31%	41%	51%
Kohorte 16/17	54	50	39	39	36	33	27	20	16
Schwund in %		7%	28%	28%	33%	39%	50%	63%	70%
Kohorte 17/18	55	52	48	46	42	41	35	27	21
Schwund in %		5%	13%	16%	24%	25%	36%	51%	62%
Kohorte 18/19	51	53	43	38	35	34	28		
Schwund in %		-4%	16%	25%	31%	33%	45%		
Kohorte 19/20	64	57	53	81	45				
Schwund in %		11%	17%	-27%	30%				

6. Abschlussprüfungen im Prüfungsjahr 2021 (01.10.2020-30.09.2021)

Fach	Abschluss	WS 20/21			SoSe 21			Prüfungsjahr 2021		
		M	W	Ges	M	W	Ges	M	W	Ges
Digitale Medien	Bachelor VF	7	6	13	6	8	14	13	14	27
Digitale Medien	Master	6	6	12	6	6	12	12	12	24
Informatik	Bachelor VF	45	6	51	37	7	44	82	13	95
Informatik	BA FWmP KF	1		1	1	1	2	2	1	3
Informatik	Master	30	3	33	22	2	24	52	5	57
Elementarmathematik	BA BiPEb 1. UF	4	24	28	2	21	23	6	45	51
Elementarmathematik	BA BiPEb 2. UF	2	14	16	3	2	5	5	16	21
Elementarmathematik	BA BiPEb EF	1	20	21	3	28	31	4	48	52
Elementarmathematik	M.Ed.Grund 1.UF	2	9	11	1	13	14	3	22	25
Elementarmathematik	M.Ed.Grund 2.UF		2	2		4	4		6	6
Elementarmathematik	M.Ed.Grund EF	4	9	13	3	16	19	7	25	32
Elementarmathematik	M.Ed.InkIPä 2.UF		3	3		4	4		7	7
Elementarmathematik	M.Ed.InkIPä EF		1	1		1	1		2	2
Mathematik	Bachelor VF	5	3	8	5		5	10	3	13
Mathematik	BA LA Gym/OS 1.F.	4	8	12	4	4	8	8	12	20
Mathematik	BA LA Gym/OS 2.F.	1	5	6	4	6	10	5	11	16
Mathematik	M.Ed.berufl. 2.LF		1	1					1	1
Mathematik	M.Ed.Gy/OS 1.LF	2	3	5	4	2	6	6	5	11
Mathematik	M.Ed.Gy/OS 2.LF	4	1	5	4	6	10	8	7	15
Mathematik	Master	7	1	8	3	1	4	10	2	12
Medical Biometry	Master	3	2	5	2	1	3	5	3	8
Technomathematik	Bachelor VF	3	3	6	1	1	2	4	4	8
Technomathematik	Master	1	3	4	1	3	4	2	6	8
Wirtschaftsinformatik	Bachelor VF	8	4	12	10	1	11	18	5	23
FB Gesamt		140	137	277	122	138	260	262	275	537

7. Absolventen: Studiendauer und Alter im Prüfungsjahr 2021

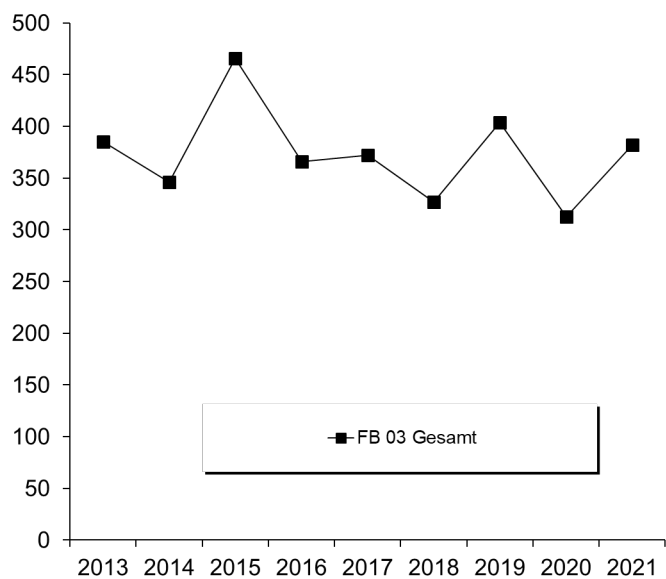
Fach	Abschluss	Anz	Studiendauer		Alter	
			MW	Median	MW	Median
Digitale Medien	Bachelor VF	27	9,78	10	26	26,02
Digitale Medien	Master	24	7,08	6,5	28,71	27,78
Informatik	Bachelor VF	95	9,27	8	25,37	24,25
Informatik	Master	57	5,4	5	26,72	26,64
Mathematik	Bachelor VF	13	8	8	24,61	24,27
Elementarmathematik	BA BiPEb 1. UF	51	6,92	7	25,63	24,05
Elementarmathematik	1 Fach MEd. Grund	25	5,52	5	26,93	25,73
Mathematik	BA LA Gym/OS 1.F.	20	8,3	8	25,5	23,85
Mathematik	Master	12	5,75	5,5	26,85	26,13
Mathematik	1 Fach MEd. Gy/OS	11	5	4	26,88	26,39
Medical Biometry	Master	8	4,75	4,5	27,9	26,67
Technomathematik	Bachelor VF	8	7,75	8	23,31	22,64
Technomathematik	Master	8	6	6	26,13	25,87
Wirtschaftsinformatik	Bachelor VF	23	8,96	8	26,16	25,89

8. Absolventen im Zeitverlauf vom Prüfungsjahr 2013-2021

Fach	Abschluss		2013	2014	2015	2016	2017	2018	2019	2020	2021
Digitale Medien	Bachelor VF	M	9	9	13	14	19	9	11	10	13
		W	12	7	19	10	12	5	10	11	14
		Ges	21	16	32	24	31	14	21	21	27
Digitale Medien	Master	M	8	5	21	12	7	9	7	10	12
		W	3	7	4	11	16	6	8	5	12
		Ges	11	12	25	23	23	15	15	15	24
Informatik	Bachelor VF	M	45	55	50	76	89	98	104	68	82
		W	7	7	12	6	6	11	10	9	13
		Ges	52	62	62	82	95	109	114	77	95
Informatik	Master	M	11	16	31	46	38	44	50	54	52
		W	3	3	8	9	14	3	7	8	5
		Ges	14	19	39	55	52	47	57	62	57

Fortsetzung: Absolventen im Zeitverlauf

Fach	Abschluss		2013	2014	2015	2016	2017	2018	2019	2020	2021
Elementarmathe	BA BiPEb 1. UF	M				2	5	6	7	8	6
		W		5	27	15	12	21	26	31	45
		Ges		5	27	17	17	27	33	39	51
Elementarmathe	M.Ed.Grund 1.UF	M						2	3	3	3
		W					20	12	19	11	22
		Ges					20	14	22	14	25
Mathematik	Bachelor VF	M	10	13	17	18	15	12	16	9	10
		W	7	7	11	10	2	7	5	6	3
		Ges	17	20	28	28	17	19	21	15	13
Mathematik	BA LA Gym/OS 1.F.	M			10	10	6	5	13	5	8
		W		2	18	13	9	11	17	5	12
		Ges		2	28	23	15	16	30	10	20
Mathematik	Master	M		11	8	6	16	8	12	7	10
		W		2	5	3	9	10	2	3	2
		Ges		13	13	9	25	18	14	10	12
Mathematik	1. F. Master Ed. Alt	M	11	9	16	16	10	3	1		
		W	29	49	50	30	8	9	3		
		Ges	40	58	66	46	18	12	4		
Mathematik	M.Ed.GY/OS 1.LF	M				2	3	5	9	4	6
		W				8	9	9	13	4	5
		Ges				10	12	14	22	8	11
Medical Biometry	Master	M	7		5	4	5		4		5
		W	7	1	5	2	10	1	4		3
		Ges	14	1	10	6	15	1	8		8
Technomathematik	Bachelor VF	M	6	9	11	13	5	7	2	5	4
		W	6	2	4	2	5	1	3	1	4
		Ges	12	11	15	15	10	8	5	6	8
Technomathematik	Master	M	1	3	8	5	7	6	12	7	2
		W		3	4	2	3	2	2	4	6
		Ges	1	6	12	7	10	8	14	11	8
Wirtschaftsinformati	Bachelor VF	M			2	4	9	4	21	25	18
		W				1	1	1	3		5
		Ges			2	5	10	5	24	25	23
FB 03 Gesamt	Ges	M	215	206	280	239	236	218	272	215	231
		W	170	140	186	127	136	109	132	98	151
		Ges	385	346	466	366	372	327	404	313	382



E. Fachbereich 04

1. Studienfälle nach Fachsemestern im WS 21/22

Studiengang	Abschluss	G	1	2	3	4	5	6	7	8	9	10	11	12	13	14	>14	Ges	RSZ	
Berufliche Bildung	M.Ed.berufl.	LF	M		1			8	1	1	1	3	3	1	1		1	21	1	
Berufliche Bildung	M.Ed.berufl.	LF	W	1					1	2								4	1	
			Ges	1	1			8	2	3	1	3	3	1	1		1	25	2	
Berufliche Bildung - Etech.	BA VF		M				3	12	6	4	4	9	5	4		4	2	55	21	
Berufliche Bildung - Etech.	BA VF		W			2	5	2		1				1				12	9	
			Ges			2	8	14	6	5	4	9	5	5		4	2	67	30	
Berufliche Bildung – Mech.	BA VF		M	7	9	6												22	22	
Berufliche Bildung – Mech.	BA VF		W	3	5	1												9	9	
			Ges	10	14	7												31	31	
Fahrzeugtechnik	M.Ed.berufl.	LF	M				2	1										3	2	
			Ges				2	1										3	2	
Fahrzeugtechnik	M.Ed.berufl.T.	LF	M	4		1												5	5	
			Ges	4		1												5	5	
Metalltechnik	M.Ed.berufl.	LF	M				1					1						2	1	
			Ges				1					1						2	1	
Metalltechnik	M.Ed.berufl.T.	LF	M	4	5	8												17	17	
Metalltechnik	M.Ed.berufl.T.	LF	W	1	3	1												5	5	
			Ges	5	8	9												22	22	
Produktionstechnik	BA VF		M	28	1	15		29	2	30		26		18	2	12	2	24	189	105
Produktionstechnik	BA VF		W	4		3		1		6		7		3				1	25	14
			Ges	32	1	18		30	2	36		33		21	2	12	2	25	214	119
Produktionstechnik I	Master		M	24	18	28	26	16	11	6	5	1		2				1	138	70
Produktionstechnik I	Master		W	9	4	5	6	9		4		1							38	18
			Ges	33	22	33	32	25	11	10	5	2		2				1	176	88
Produktionstechnik II	Master		M	4	4	11	11	6	9	2	1							1	49	30
Produktionstechnik II	Master		W	2	3			4		2	1								12	5
			Ges	6	7	11	11	10	9	4	2							1	61	35
ProMat	Master		M			1	2	1											4	1
ProMat	Master		W		1	1													2	2
			Ges		1	1	1	2	1										6	3
Space Engineering I	Master		M	5	3	6	15	8	3	3									43	14
Space Engineering I	Master		W	2		2	2	1		1									8	4
			Ges	7	3	8	17	9	3	4									51	18
Space Engineering II	Master		M	5	8	20	30	8	11	5									87	63
Space Engineering II	Master		W	1		5	1		3	1									11	7
			Ges	6	8	25	31	8	14	6									98	70
Systems Engineering	BA VF		M	35		28	1	34		34	2	23		16	1	8		9	191	132
Systems Engineering	BA VF		W	4		6		7	2	3	2	3		1				2	30	22
			Ges	39		34	1	41	2	37	4	26		17	1	8		11	221	154
Systems Engineering	Master		M		13	16	10	12	8	3	1	1	1						65	29
Systems Engineering	Master		W	1	3			1											5	4
			Ges	1	16	16	10	13	8	3	1	1	1						70	33
Systems Engineering I	Master		M	5															5	5
Systems Engineering I	Master		W	1															1	1
			Ges	6															6	6
Systems Engineering II	Master		M	1															1	1
			Ges	1															1	1
Wirtschaftsing. Prodtech.	BA VF		M	65	6	47	1	48		38	1	29		20		10	2	10	277	167
Wirtschaftsing. Prodtech.	BA VF		W	15	1	19		19		25		9		10	2	4		5	109	54
			Ges	80	7	66	1	67		63	1	38		30	2	14	2	15	386	221
Wirtschaftsing. Prodtech.	Master		M	28	13	20	16	22	9	15	7	5	2			1		3	141	108
Wirtschaftsing. Prodtech.	Master		W	9	6	11	2	4	5	6	3	1	1	1					49	37
			Ges	37	19	31	18	26	14	21	10	6	3	1	1	1	3	3	190	145

Studienfälle im FB 04: 1635

2. Studienfälle nach Hochschulsemestern im WS 21/22

Studiengang	Abschluss	G	1	2	3	4	5	6	7	8	9	10	11	12	13	14	>14	Ges
Berufliche Bildung	M.Ed.ber.	LF	M												1	1	19	21
Berufliche Bildung	M.Ed.ber.	LF	W														4	4
			Ges												1	1	23	25
Berufliche Bildung - Elektr.	BA VF		M				8	2	6	2	8	3	2	3	2	3	16	55
Berufliche Bildung - Elektr.	BA VF		W			1	4								1	2	4	12
			Ges			1	12	2	6	2	8	3	2	3	3	5	20	67
Berufliche Bildung – Mech.	BA VF		M	5	2	4	2	1		2					1		5	22
Berufliche Bildung – Mech.	BA VF		W	2		2										2	3	9
			Ges	7	2	6	2	1		2					1	2	8	31
Fahrzeugtechnik	M.Ed.ber.	LF	M												2		1	3
			Ges												2		1	3
Fahrzeugtechnik	M.Ed.ber. T.	LF	M											1	3		1	5
			Ges											1	3		1	5
Metalltechnik	M.Ed.ber.	LF	M												1		1	2
			Ges												1		1	2
Metalltechnik	M.Ed.ber. T.	LF	M		1				1		2	1		2	3		7	17
Metalltechnik	M.Ed.ber. T.	LF	W								1	1					3	5
			Ges		1				1		3	2		2	3		10	22
Produktionstechnik	BA VF		M	21	1	17	1	23	1	31	1	26		19	3	12	33	189
Produktionstechnik	BA VF		W	4		3		1		6		6		2			3	25
			Ges	25	1	20	1	24	1	37	1	32		21	3	12	36	214
ProduktionstechnikI	Master		M	1	1	1		1	1		2	10	4	19	3	24	4	67
ProduktionstechnikI	Master		W				1			2	1	4	3	10	1	4	2	10
			Ges	1	1	1	1	1	1	2	3	14	7	29	4	28	6	77
Produktionstechnik II	Master		M			1					3		14	1	17	1	12	49
Produktionstechnik II	Master		W						1		1	1	1		5		3	12
			Ges			1			1		4	1	15	1	22	1	15	61
ProMat	Master		M												2	1	1	4
ProMat	Master		W						1				1					2
			Ges						1				1		2	1	1	6
Space Engineering I	Master		M	2	1	2	10	5		2	1	1	2	5	1	7		43
Space Engineering I	Master		W	1		1	2			1		1	1		1			8
			Ges	3	1	3	12	5		3	1	1	3	6	1	8		51
Space Engineering II	Master		M	1	6	13	29	5	8	2	3	1	4	4	1	7		87
Space Engineering II	Master		W	1		2	1	1	3	1			1	1				11
			Ges	2	6	15	30	6	11	3	3	1	5	5	1	7		98
Systems Engineering	BA VF		M	28	2	24	1	29	2	35	2	24		11		12	1	191
Systems Engineering	BA VF		W	3		6		5	1	4		5		1			5	30
			Ges	31	2	30	1	34	3	39	2	29		12		12	1	221
Systems Engineering	Master		M				1		2		3	3		14	3	17	3	65
Systems Engineering	Master		W											2	2		1	5
			Ges				1		2		3	3		16	3	19	3	70
Systems Engineering I	Master		M								3			2				5
Systems Engineering I	Master		W											1				1
			Ges								3			3				6
Systems Engineering II	Master		M										1					1
			Ges										1					1
Wirtschaftsing. Prodtech.	BA VF		M	56	1	45		46	1	35	1	28	1	20	2	17	1	277
Wirtschaftsing. Prodtech.	BA VF		W	12		18	2	13		26	2	8	2	7	1	8	1	109
			Ges	68	1	63	2	59	1	61	3	36	3	27	3	25	2	386
Wirtschaftsing. Prodtech.	Master		M				2	3	11	4	23	2	25	3	29	4	35	141
Wirtschaftsing. Prodtech.	Master		W		1		1	1	4	5	5	5	9	1	8		14	49
			Ges		1		2	1	4	15	4	28	7	34	4	37	4	190

Studienfälle im FB 04: 1635

3. Studienfälle nach Alter im WS 21/22

Studiengang	Abschluss	Gesamt		1 FS		1 HS	
		Anz	MW	Anz	MW	Anz	MW
Berufliche Bildung	M.Ed. Berufl. LF	25	37,64	1	28,00		
Berufliche Bildung - Elekt.	BA VF	67	32,40				
Berufliche Bildung – Mech.	BA VF	31	25,58	10	23,10	7	22,71
Fahrzeugtechnik	M.Ed.berufl. LF	3	39,33				
Fahrzeugtechnik	M.Ed.berufl. T. LF	5	32,40	4	33,50		
GTW Metalltechnik	M.Ed.berufl. LF	1	38,00				
Metalltechnik	M.Ed.berufl. LF	2	32,00				
Metalltechnik	M.Ed.berufl. T. LF	22	30,23	5	29,00		
Produktionstechnik	BA VF	214	24,12	32	20,19	25	19,76
Produktionstechnik I	Master	176	26,86	33	25,58	1	27,00
Produktionstechnik II	Master	61	26,25	6	25,67		
ProMat	Master	6	26,00				22,33
Space Engineering I	Master	51	26,39	7	24,57	3	23,00
Space Engineering II	Master	98	25,99	6	25,67	2	21,00
Systems Engineering	BA VF	221	23,24	39	21,59	31	
Systems Engineering	Master	70	26,46	1	28,00		
Systems Engineering I	Master	6	23,83	6	23,83		
Systems Engineering II	Master	1	23,00	1	23,00		
Wirtschaftsing. Produktionst.	BA VF	386	23,09	80	20,18	68	19,93
Wirtschaftsing. Produktionst.	Master	190	26,05	37	24,03		

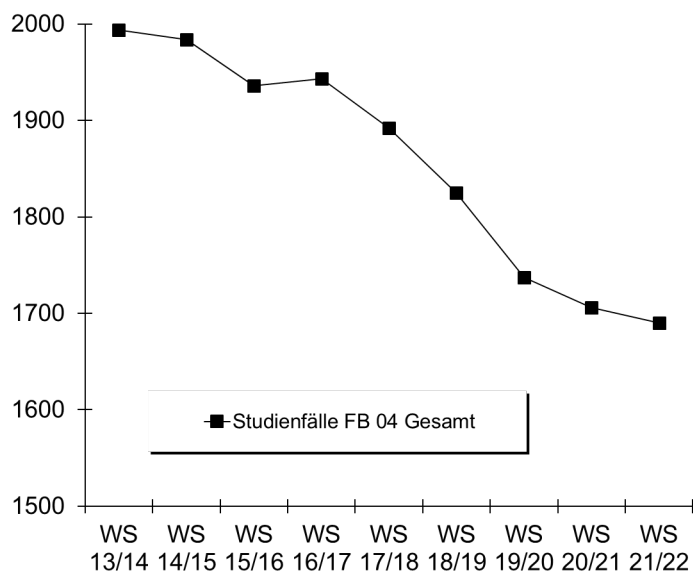
4. Studienfallentwicklung vom WS 13/14– WS 21/22

a) Studienfälle insgesamt

		WS 13/14	WS 14/15	WS 15/16	WS 16/17	WS 17/18	WS 18/19	WS 19/20	WS 20/21	WS 21/22
Studienfälle FB 04 Gesamt	Ges	1994	1984	1936	1943	1892	1825	1737	1706	1690
	M	1621	1594	1557	1572	1503	1447	1391	1376	1360
	W	373	390	379	371	400	378	346	330	330
Prod.tech./Maschinenbau		809	762	780	803	759	680	605	558	503
Bachelor	Ges	474	419	415	388	353	323	285	245	214
	M	416	359	367	339	302	273	249	214	189
	W	58	60	48	49	51	50	36	31	25
Master	Ges	250	254	278	323	309	263	240	250	237
	M	205	214	231	269	244	209	187	203	187
	W	45	40	47	54	65	54	53	47	50
Promotion	Ges	85	89	87	92	97	94	80	63	52
	M	63	62	59	62	67	67	59	51	42
	W	22	27	28	30	30	27	21	12	10
Berufliche Bildung		63	95	116	116	134	128	127	99	155
Bachelor	Ges	63	95	116	116	134	128	127	99	98
	M	49	62	76	87	100	103	103	81	77
	W	14	33	40	29	34	25	24	18	21
Master	Ges									57
	M									48
	W									9
ProMat									5	6
Master	Ges								5	6
	M								4	4
	W								1	2

Fortsetzung: Studienfälle insgesamt

		WS 13/14	WS 14/15	WS 15/16	WS 16/17	WS 17/18	WS 18/19	WS 19/20	WS 20/21	WS 21/22
Space Engineering						11	47	77	153	149
Master	Ges					11	47	77	153	149
	M					8	40	67	134	130
	W					3	7	10	19	19
System Engineering		273	280	265	269	274	268	284	301	298
Bachelor	Ges	207	209	200	199	208	216	215	224	221
	M	182	187	179	173	180	192	188	192	191
	W	25	22	21	26	28	24	27	32	30
Master	Ges	66	71	65	70	66	52	69	77	77
	M	54	61	57	63	58	47	66	73	71
	W	12	10	8	7	8	5	3	4	6
Wirtschaftsingenieurwesen		843	843	775	755	725	702	644	590	579
Bachelor	Ges	520	554	536	535	490	465	422	394	386
	M	401	431	406	404	362	335	307	276	277
	W	119	123	130	131	128	130	115	118	109
Master	Ges	317	279	228	210	224	229	217	192	190
	M	241	207	174	168	175	176	161	144	141
	W	76	72	54	42	49	53	56	48	49
Promotion	Ges	6	10	11	10	11	8	5	4	3
	M	5	7	8	7	7	5	4	4	3
	W	1	3	3	3	4	3	1		

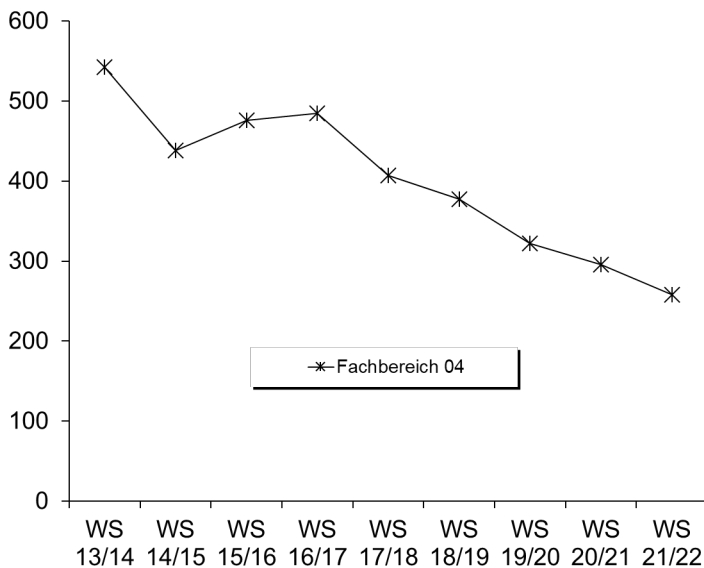


b) Studienfälle im 1. Fachsemester

Studiengang	Abschluss		WS 13/14	WS 14/15	WS 15/16	WS 16/17	WS 17/18	WS 18/19	WS 19/20	WS 20/21	WS 21/22
Berufliche Bildung	Bachelor VF	M	29	23	30	27	24	22	27	8	7
		W	5	20	19	10	13	9	11	4	3
		Ges	34	43	49	37	37	31	38	12	10
Prod.tech.	Bachelor VF	M	130	58	80	73	49	47	35	23	28
		W	17	18	7	13	11	9	3	4	4
		Ges	147	76	87	86	60	56	38	27	32
Produktionstechnik I	Master	M	51	38	49	64	37	27	25	29	24
		W	5	8	7	11	5	9	10	5	9
		Ges	56	46	56	75	42	36	35	34	33

Fortsetzung: Grafik zu Studienfällen im 1. Fachsemester

Studiengang	Abschluss		WS	WS	WS	WS	WS	WS	WS	WS	WS
			13/14	14/15	15/16	16/17	17/18	18/19	19/20	20/21	21/22
Produktionstechnik II	Master	M	14	12	4	9	10	4	6	13	4
		W	2	1	10	1	8	3	4		2
		Ges	16	13	14	10	18	7	10	13	6
Space Engineering I	Master	M				6	14	9	8	5	
		W				1	2	1	2	2	
		Ges				7	16	10	10	7	
Space Engineering II	Master	M				2	10	9	22	5	
		W				2	2		5	1	
		Ges				4	12	9	27	6	
System Engineering	Bachelor VF	M	47	51	55	61	50	58	49	41	35
		W	9	10	9	12	12	5	7	7	4
		Ges	56	61	64	73	62	63	56	48	39
System Engineering	Master	M	18	15	13	19	12	12	21	16	6
		W	2	2	1	2	2		2	1	2
		Ges	20	17	14	21	14	12	23	17	8
Wirtschaftsing.Prodtech.	Bachelor VF	M	102	108	96	104	86	69	58	56	65
		W	28	30	39	28	27	35	15	23	15
		Ges	130	138	135	132	113	104	73	79	80
Wirtschaftsingenieur	Master	M	64	30	42	44	37	32	24	18	28
		W	19	14	15	7	13	8	6	11	9
		Ges	83	44	57	51	50	40	30	29	37
Fachbereich 04		M	455	335	369	401	313	295	263	234	207
		W	87	103	107	84	94	82	59	62	51
		Ges	542	438	476	485	407	377	322	296	258



5. Studienfallkohorten bis zum WS 19/20

Berufliche Bildung VF	Fachsemester								
	<= RSZ						>RSZ		
Bachelor	1	2	3	4	5	6	7	8	9
Kohorte 14/15	43	34	16	16	15	13	12	9	4
Schwund in %		21%	63%	63%	65%	70%	72%	79%	91%
Kohorte 15/16	49	41	29	30	23	21	16	15	10
Schwund in %		16%	41%	39%	53%	57%	67%	69%	80%
Kohorte 16/17	37	34	26	24	21	21	16	12	8
Schwund in %		8%	30%	35%	43%	43%	57%	68%	78%
Kohorte 17/18	37	26	19	16	14	13	13	11	9
Schwund in %		30%	49%	57%	62%	65%	65%	70%	76%
Kohorte 18/19	31	21	12	10	9	7	5		
Schwund in %		32%	61%	68%	71%	77%	84%		
Kohorte 19/20	38	22	14	13	14				
Schwund in %		42%	63%	66%	63%				

Fortsetzung: Studienfallkohorten

Prod.tech/Maschinenbau VF Bachelor	Fachsemester										
	Abbruch oder Wechsel in RSZ							>RSZ/Abgang enth.			
	1	2	3	4	5	6	7	8	9	10	11
Kohorte 14/15	76	76	70	66	60	57	54	50	37	31	26
Schwund in %			8%	13%	21%	25%	29%	34%	51%	59%	66%
Kohorte 15/16	87	86	73	72	59	59	52	46	35	31	25
Schwund in %		1%	16%	17%	32%	32%	40%	47%	60%	64%	71%
Kohorte 16/17	86	85	66	63	59	54	49	45	33	29	21
Schwund in %		1%	23%	27%	31%	37%	43%	48%	62%	66%	76%
Kohorte 17/18	60	59	47	47	45	44	44	43	33		
Schwund in %		2%	22%	22%	25%	27%	27%	28%	45%		
Kohorte 18/19	56	51	46	41	39	38	36				
Schwund in %		9%	18%	27%	30%	32%	36%				
Kohorte 19/20	38	37	34	32	30						
Schwund in %		3%	11%	16%	21%						

Produktionstechnik I Master	Fachsemester								
	<= RSZ				> RSZ/Abgang wg. Abschluß enth.				
	1	2	3	4	5	6	7	8	9
Kohorte 14/15	46	49	52	45	28	13	4	3	3
Schwund in %		-7%	-13%	2%	39%	72%	91%	93%	93%
Kohorte 15/16	56	56	55	51	25	13	4	2	
Schwund in %			2%	9%	55%	77%	93%	96%	100%
Kohorte 16/17	75	76	77	76	39	11	7	5	3
Schwund in %		-1%	-3%	-1%	48%	85%	91%	93%	96%
Kohorte 17/18	42	43	43	40	22	7	5	5	2
Schwund in %		-2%	-2%	5%	48%	83%	88%	88%	95%
Kohorte 18/19	36	36	38	39	29	18	10		
Schwund in %			-6%	-8%	19%	50%	72%		
Kohorte 19/20	35	37	37	34	25				
Schwund in %		-6%	-6%	3%	29%				

Produktionstechnik II Master	Fachsemester								
	<= RSZ				> RSZ/Abgang wg. Abschluß				
	1	2	3	4	5	6	7	8	9
Kohorte 14/15	13	12	12	12	12	9	5	3	
Schwund in %		8%	8%	8%	8%	31%	62%	77%	100%
Kohorte 15/16	14	14	13	13	12	6	2	1	
Schwund in %			7%	7%	14%	57%	86%	93%	100%
Kohorte 16/17	10	9	10	9	8	4	2		
Schwund in %		10%		10%	20%	60%	80%	100%	100%
Kohorte 17/18	18	17	15	16	16	9	3	2	
Schwund in %		6%	17%	11%	11%	50%	83%	89%	100%
Kohorte 18/19	7	7	7	6	6	6	4		
Schwund in %				14%	14%	14%	43%		
Kohorte 19/20	10	10	10	10	10				
Schwund in %									

Systems Eng. VF Bachelor	Fachsemester												
	Abbruch oder Wechsel in RSZ							>RSZ/Abgang enth.					
	1	2	3	4	5	6	7	8	9	10	11	12	13
Kohorte 14/15	61	50	34	32	21	21	21	19	13	10	4	2	2
Schwund in %		18%	44%	48%	66%	66%	66%	69%	79%	84%	93%	97%	97%
Kohorte 15/16	64	61	43	41	38	37	30	26	18	15	13	11	8
Schwund in %		5%	33%	36%	41%	42%	53%	59%	72%	77%	80%	83%	88%
Kohorte 16/17	73	69	50	45	40	37	34	32	24	20	17		
Schwund in %		5%	32%	38%	45%	49%	53%	56%	67%	73%	77%		
Kohorte 17/18	62	58	45	42	38	39	32	31	26				
Schwund in %		6%	27%	32%	39%	37%	48%	50%	58%				
Kohorte 18/19	63	60	43	42	39	38	37						
Schwund in %		5%	32%	33%	38%	40%	41%						
Kohorte 19/20	56	54	49	46	41								
Schwund in %		4%	13%	18%	27%								

Fortsetzung: Studienfallkohorten

Systems Eng. Master	Fachsemester										
	<= RSZ			> RSZ/Abgang wg. Abschluß enth.							
	1	2	3	4	5	6	7	8	9	10	11
Kohorte 14/15	17	20	17	15	10	5	1				
Schwund in %		-18%		12%	41%	71%	94%	100%	100%	100%	100%
Kohorte 15/16	14	14	14	12	9	5	1				
Schwund in %				14%	36%	64%	93%	100%	100%	100%	100%
Kohorte 16/17	21	21	21	16	11	8	4				
Schwund in %				24%	48%	62%	81%	100%	100%	100%	100%
Kohorte 17/18	14	13	13	13	11	5	3	2	1		
Schwund in %		7%	7%	7%	21%	64%	79%	86%	93%		
Kohorte 18/19	12	11	10	8	6	4	3				
Schwund in %		8%	17%	33%	50%	67%	75%				
Kohorte 19/20	23	23	23	22	13						
Schwund in %				4%	43%						

Wirtschaftseng. VF Bachelor	Fachsemester												
	Abbruch oder Wechsel in RSZ						>RSZ/Abgang enth.						
	1	2	3	4	5	6	7	8	9	10	11	12	13
Kohorte 14/15	138	130	120	118	108	102	71	51	36	20	15	11	5
Schwund in %		6%	13%	14%	22%	26%	49%	63%	74%	86%	89%	92%	96%
Kohorte 15/16	135	138	123	123	110	107	75	52	40	29	24	18	14
Schwund in %		-2%	9%	9%	19%	21%	44%	61%	70%	79%	82%	87%	90%
Kohorte 16/17	132	132	114	113	105	100	81	61	47	37	30		
Schwund in %			14%	14%	20%	24%	39%	54%	64%	72%	77%		
Kohorte 17/18	113	110	99	100	93	86	67	58	38				
Schwund in %		3%	12%	12%	18%	24%	41%	49%	66%				
Kohorte 18/19	104	106	94	90	80	79	63						
Schwund in %		-2%	10%	13%	23%	24%	39%						
Kohorte 19/20	73	78	69	67	67								
Schwund in %		-7%	5%	8%	8%								

Wirtschaftseng. Master	Fachsemester								
	<=RSZ				> RSZ/Abgang wg. Abschluß				
	1	2	3	4	5	6	7	8	9
Kohorte 14/15	44	55	52	52	45	34	16	5	3
Schwund in %		-25%	-18%	-18%	-2%	23%	64%	89%	93%
Kohorte 15/16	57	73	71	69	56	44	20	13	8
Schwund in %		-28%	-25%	-21%	2%	23%	65%	77%	86%
Kohorte 16/17	51	50	51	50	43	39	12	9	4
Schwund in %		2%			16%	24%	76%	82%	92%
Kohorte 17/18	50	49	47	47	43	25	13	7	6
Schwund in %		2%	6%	6%	14%	50%	74%	86%	88%
Kohorte 18/19	40	42	41	38	36	34	21		
Schwund in %		-5%	-2%	5%	10%	15%	48%		
Kohorte 19/20	30	27	28	26	26				
Schwund in %		10%	7%	13%	13%				

6. Abschlussprüfungen im Prüfungsjahr 2021 (01.10.2020-30.09.2021)

Fach	Abschluss	WS 20/21			SoSe 21			Prüfungsjahr 2021		
		M	W	Ges	M	W	Ges	M	W	Ges
Berufliche Bildung	Bachelor VF	3		3	4		4	7		7
Prod.tech./Maschinenbau	Bachelor VF	22	4	26	12	4	16	34	8	42
Produktionstechnik I	Master	21	5	26	29	6	35	50	11	61
Produktionstechnik II	Master	6	2	8	6	1	7	12	3	15
Space Engineering I	Master	7	1	8	4		4	11	1	12
Space Engineering II	Master	3		3	3		3	6		6
Systems Engineering	Bachelor VF	10	1	11	6		6	16	1	17
Systems Engineering	Master	11	1	12	9		9	20	1	21
Wirtschaftsingenieur	Bachelor VF	26	10	36	20	6	26	46	16	62
Wirtschaftsingenieur	Master	20	10	30	21	6	27	41	16	57
FB Gesamt		129	34	163	114	23	137	243	57	300

7. Absolventen: Studiendauer und Alter im Prüfungsjahr 2021

Fach	Abschluss	Anz	Studiendauer		Alter	
			MW	Median	MW	Median
Berufliche Bildung	Bachelor VF	7	9,57	9	30,92	28,99
Prod.tech./Maschinenbau	Bachelor VF	42	11,05	10,5	25,41	24,19
Produktionstechnik I	Master	61	5,43	5	27,95	27,33
Produktionstechnik II	Master	15	7,4	6	28,28	27,45
Space Engineering I	Master	12	5,5	5	28,71	27,29
Space Engineering II	Master	6	6,17	6	26,67	26,6
Systems Engineering	Bachelor VF	17	9,53	9	24,61	23,8
Systems Engineering	Master	21	4,9	4	27,74	27,42
Wirtschaftsing. Prod.technik	Bachelor VF	62	8,87	8	24,51	24,22
Wirtschaftsing. Prod.technik	Master	57	6,88	6	27,26	26,72

8. Absolventen im Zeitverlauf vom Prüfungsjahr 2013-2021

Fach	Abschluss		2013	2014	2015	2016	2017	2018	2019	2020	2021
Berufliche Bildung	Bachelor VF	M		1	6	5	5	4	7	9	7
		W			1	3	1	3	1	3	1
		Ges		1	7	8	5	5	10	10	7
Prod.tech./Maschinenbau	Bachelor VF	M	51	34	47	60	36	49	33	42	34
		W	8	6	14	8	6	5	10	5	8
		Ges	59	40	61	68	42	54	43	47	42
Prod.technik I	Master	M	40	50	63	62	76	85	78	45	50
		W	6	13	10	12	13	17	17	9	11
		Ges	46	63	73	74	89	102	95	54	61
Prod.technik II	Master	M	5	10	8	11	16	11	10	16	12
		W	7	4	3		1	9	5	9	3
		Ges	12	14	11	11	17	20	15	25	15
Space Engineering I	Master	M								8	11
		W									1
		Ges									8
Space Engineering II	Master	M								1	6
		W								2	
		Ges									3
Systems Engineering	Bachelor VF	M	13	28	27	23	12	18	20	10	16
		W	2	2	3		1	2	3	2	1
		Ges	15	30	30	23	13	20	23	12	17
Systems Engineering	Master	M	12	17	24	21	22	26	13	20	20
		W	1	1	1	3	1		5		1
		Ges	13	18	25	24	23	26	18	20	21
Wirtschaftsingenieur	Bachelor VF	M	85	57	51	78	58	77	59	55	46
		W	28	16	27	18	22	23	25	14	16
		Ges	113	73	78	96	80	100	84	69	62
Wirtschaftsingenieur	Master	M	55	59	63	68	24	43	56	47	41
		W	7	15	24	24	9	15	9	16	16
		Ges	62	74	87	92	33	58	65	63	57
FB 04 Gesamt		M	261	256	289	328	249	313	276	254	243
		W	60	57	83	68	53	72	77	58	57
		Ges	321	313	372	396	302	385	353	312	300

F. Fachbereich 05

1. Studienfälle nach Fachsemestern im WS 21/22

Studiengang	Abschluss	G	1	2	3	4	5	6	7	8	9	10	11	12	13	14	>14	Ges	RSZ
Applied Geosciences	Master	M	6															6	6
Applied Geosciences	Master	W	5															5	5
		Ges	11															11	11
Geowissenschaften	BA VF	M	21	1	18		18	1	16	1	9		4		4		3	96	59
Geowissenschaften	BA VF	W	19	1	10	2	7		10		2		1		1		1	54	39
		Ges	40	2	28	2	25	1	26	1	11		5		5		4	150	98
Geowissenschaften	Master	M			5		6		3		3	1	1			1	1	21	11
Geowissenschaften	Master	W			7		11		4		2		1		1		2	28	18
		Ges			12		17		7		5	1	2		1	1	3	49	29
Marine Geosciences	BA VF	M	9															9	9
Marine Geosciences	BA VF	W	14															14	14
		Ges	23															23	23
Marine Geosciences	Master	M	7	1	14	1	26	1	20		13	2	2		2	1	1	91	50
Marine Geosciences	Master	W	10		4	1	8		9		5							37	23
		Ges	17	1	18	2	34	1	29		18	2	2		2	1	1	128	73
Materials Chemistry	Master	M	6		8		6		17				3					40	14
Materials Chemistry	Master	W	2	1	2		1		1		2							9	5
		Ges	8	1	10		7		18		2		3					49	19

Studienfälle im FB 05: 410

2. Studienfälle nach Hochschulesemestern im WS 21/22

Studiengang	Abschluss	G	1	2	3	4	5	6	7	8	9	10	11	12	13	14	>14	Ges
Applied Geosciences	Master	M									2		2		1		1	6
Applied Geosciences	Master	W							1	1	3							5
		Ges							1	1	5		2		1		1	11
Geowissenschaften	BA VF	M	14	1	13	1	13		17		5	3	4	2	4	1	18	96
Geowissenschaften	BA VF	W	12		8	1	8		9		5	1	5	1	1		3	54
		Ges	26	1	21	2	21		26		10	4	9	3	5	1	21	150
Geowissenschaften	Master	M			1				1			1	4		5		11	21
Geowissenschaften	Master	W							1		1	10		5		10	28	
		Ges			1				1		2	14		10		21	49	
Marine Geosciences	BA VF	M	8		1													9
Marine Geosciences	BA VF	W	11	2	1													14
		Ges	19	2	2													23
Marine Geosciences	Master	M	3		13	1	19		15		18	2			5		15	91
Marine Geosciences	Master	W	1		3		5	1	8	2	4	2	3		2		6	37
		Ges	4		16	1	24	1	23	2	22	4	3		7		21	128
Materials Chemistry	Master	M	5		7		5		14		1		4		1		3	40
Materials Chemistry	Master	W	2		3		1		1		2							9
		Ges	7		10		6		15		3		4		1		3	49

Studienfälle im FB 05: 410

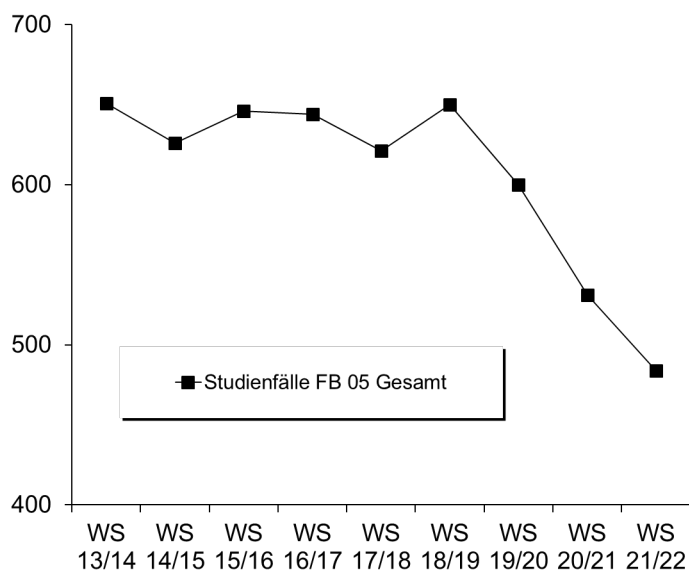
3. Studienfälle nach Alter im WS 21/22

Studiengang	Abschluss	Gesamt		1 FS		1 HS	
		Anz	MW	Anz	MW	Anz	MW
Applied Geosciences	Master	11	24,82	11	24,82		
Geowissenschaften	BA VF	150	24,65	40	22,60	26	21,50
Geowissenschaften	Master	49	27,37				
Marine Geosciences	Bachelor	23	20,09	23	20,09	19	19,84
Marine Geosciences	Master	128	29,77	17	25,18	4	26,00
Materials Chemistry	Master	49	28,33	8	27,88	7	28,43

4. Studienfallentwicklung vom WS 13/14 – WS 21/22

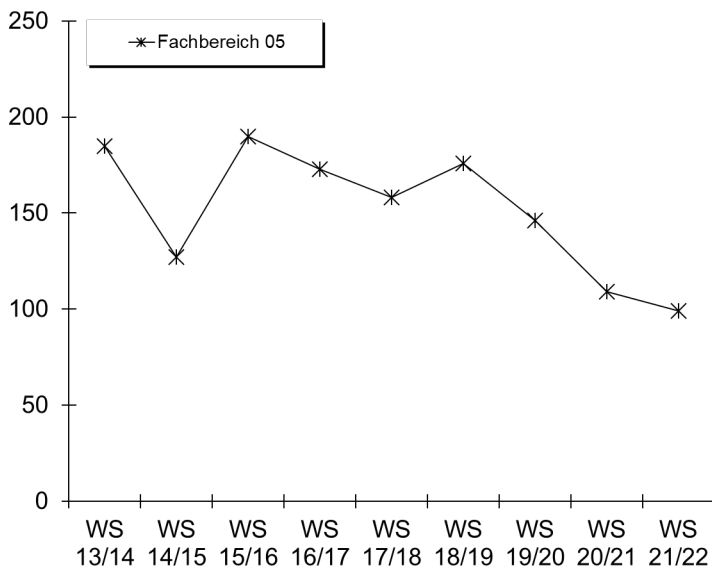
a) Studienfälle insgesamt

		WS 13/14	WS 14/15	WS 15/16	WS 16/17	WS 17/18	WS 18/19	WS 19/20	WS 20/21	WS 21/22
Studienfälle FB 05 Gesamt	Ges	651	626	646	644	621	650	600	531	484
	M	380	370	386	393	375	402	368	341	300
	W	271	256	260	251	246	248	232	190	184
Geowissenschaften		550	521	511	478	425	417	378	329	273
Bachelor	Ges	301	257	273	246	231	236	204	180	150
	M	199	171	180	161	141	142	117	112	96
	W	102	86	93	85	90	94	87	68	54
Master	Ges	113	121	110	96	80	74	67	67	49
	M	65	65	58	51	46	42	35	34	21
	W	48	56	52	45	34	32	32	33	28
Promotion	Ges	136	143	128	136	114	107	107	82	74
	M	71	72	59	65	52	47	48	37	37
	W	65	71	69	71	62	60	59	45	37
Applied Geosciences										11
Master	Ges									11
	M									6
	W									5
Marine Geoscience		83	83	104	118	139	158	155	143	151
Bachelor	Ges									23
	M									9
	W									14
Master	Ges	83	83	104	118	139	158	155	143	128
	M	37	48	67	82	95	111	113	109	91
	W	46	35	37	36	44	47	42	34	37
Material. Chem Mineral		18	22	31	48	57	75	67	59	49
Master	Ges	18	22	31	48	57	75	67	59	49
	M	8	14	22	34	41	60	55	49	40
	W	10	8	9	14	16	15	12	10	9



b) Studienfälle im 1. Fachsemester

Studiengang	Abschluss		WS 13/14	WS 14/15	WS 15/16	WS 16/17	WS 17/18	WS 18/19	WS 19/20	WS 20/21	WS 21/22
Applied Geosciences	Master	M									6
		W									5
		Ges									
Geowissenschaften	Bachelor VF	M	73	40	76	52	46	53	35	32	21
		W	38	22	42	35	36	42	43	24	19
		Ges	111	62	118	87	82	95	78	56	40
Geowissenschaften	Master	M	20	17	11	13	13	7	5	6	
		W	25	10	9	12	6	4	12	7	
		Ges	45	27	20	25	19	11	17	13	
Marine Geoscience	Bachelor VF	M									9
		W									14
		Ges									
Marine Geoscience	Master	M	13	20	28	26	27	28	31	22	7
		W	9	9	13	12	15	14	8	6	10
		Ges	22	29	41	38	42	42	39	28	17
Materials. Chem. Mineral	Master	M	4	6	10	16	10	26	10	9	6
		W	3	3	1	7	5	2	2	3	2
		Ges	7	9	11	23	15	28	12	12	8
Fachbereich 05		M	110	83	125	107	96	114	81	69	49
		W	75	44	65	66	62	62	65	40	50
		Ges	185	127	190	173	158	176	146	109	99



5. Studienfallkohorten bis zum WS 19/20

Geowiss. VF	Fachsemester														
	Abbruch/Wechsel in RSZ						> RSZ/Abgang wg. Abschluß enth.								
Bachelor	1	2	3	4	5	6	7	8	9	10	11	12	13	14	15
Kohorte 14/15	62	53	37	35	25	23	12	11	4	2	2	2	2	1	
Schwund in %		15%	40%	44%	60%	63%	81%	82%	94%	97%	97%	97%	97%	98%	100%
Kohorte 15/16	118	108	72	67	60	59	43	37	16	14	11	8	5		
Schwund in %		8%	39%	43%	49%	50%	64%	69%	86%	88%	91%	93%	96%		
Kohorte 16/17	87	82	50	45	41	39	28	25	10	7	5				
Schwund in %		6%	43%	48%	53%	55%	68%	71%	89%	92%	94%				
Kohorte 17/18	82	68	39	34	29	28	28	25	11						
Schwund in %		17%	52%	59%	65%	66%	66%	70%	87%						
Kohorte 18/19	95	77	42	39	33	32	26								
Schwund in %		19%	56%	59%	65%	66%	73%								
Kohorte 19/20	78	63	34	30	25										
Schwund in %		19%	56%	62%	68%										

Fortsetzung: Studienfallkohorten

Geowiss. Master	Fachsemester										
	Abbruch oder Wechsel in RSZ				> RSZ/Abgang wg. Abschluß enth.						
	1	2	3	4	5	6	7	8	9	10	11
Kohorte 14/15	27	29	28	27	26	23	13	7	3	3	3
Schwund in %		-7%	-4%		4%	15%	52%	74%	89%	89%	89%
Kohorte 15/16	20	21	21	20	18	15	6	2	1	1	1
Schwund in %		-5%	-5%		10%	25%	70%	90%	95%	95%	95%
Kohorte 16/17	25	27	27	27	25	19	11	6	4	4	2
Schwund in %		-8%	-8%	-8%	24%	56%	76%	84%	84%	92%	
Kohorte 17/18	19	21	21	21	22	18	14	10	5		
Schwund in %		-11%	-11%	-11%	-16%	5%	26%	47%	74%		
Kohorte 18/19	11	11	10	10	10	10	7				
Schwund in %			9%	9%	9%	9%	36%				
Kohorte 19/20	17	18	18	18	17						
Schwund in %		-6%	-6%	-6%							

Marine Geosc. Master	Fachsemester										
	Abbruch oder Wechsel in RSZ				> RSZ/Abgang wg. Abschluß enth.						
	1	2	3	4	5	6	7	8	9	10	11
Kohorte 14/15	29	36	35	34	32	26	17	15	10	4	3
Schwund in %		-24%	-21%	-17%	-10%	10%	41%	48%	66%	86%	90%
Kohorte 15/16	41	39	39	39	37	31	18	9	3	3	2
Schwund in %		5%	5%	5%	10%	24%	56%	78%	93%	93%	95%
Kohorte 16/17	38	38	37	37	35	25	18	12	6	5	2
Schwund in %			3%	3%	8%	34%	53%	68%	84%	87%	95%
Kohorte 17/18	42	48	47	47	46	43	31	23	18		
Schwund in %		-14%	-12%	-12%	-10%	-2%	26%	45%	57%		
Kohorte 18/19	42	42	40	36	33	31	29				
Schwund in %			5%	14%	21%	26%	31%				
Kohorte 19/20	39	38	37	37	34						
Schwund in %		3%	5%	5%	13%						

Materialwiss. Mineralogie Master	Fachsemester									
	Abbruch oder Wechsel in RSZ				> RSZ/Abgang wg. Abschluß enth.					
	1	2	3	4	5	6	7	8	9	
Kohorte 14/15	9	10	10	10	9	7	6	4	3	
Schwund in %		-11%	-11%	-11%		22%	33%	56%	67%	
Kohorte 15/16	11	13	12	12	12	12	9	4	2	
Schwund in %		-18%	-9%	-9%	-9%	-9%	18%	64%	82%	
Kohorte 16/17	23	24	21	21	21	21	16	13	11	
Schwund in %		-4%	9%	9%	9%	9%	30%	43%	52%	
Kohorte 17/18	15	15	13	12	10	9	7	3	2	
Schwund in %			13%	20%	33%	40%	53%	80%	87%	
Kohorte 18/19	28	26	24	24	22	20	18			
Schwund in %		7%	14%	14%	21%	29%	36%			
Kohorte 19/20	12	9	7	7	7					
Schwund in %		25%	42%	42%	42%					

6. Abschlussprüfungen im Prüfungsjahr 2021 (01.10.2020-30.09.2021)

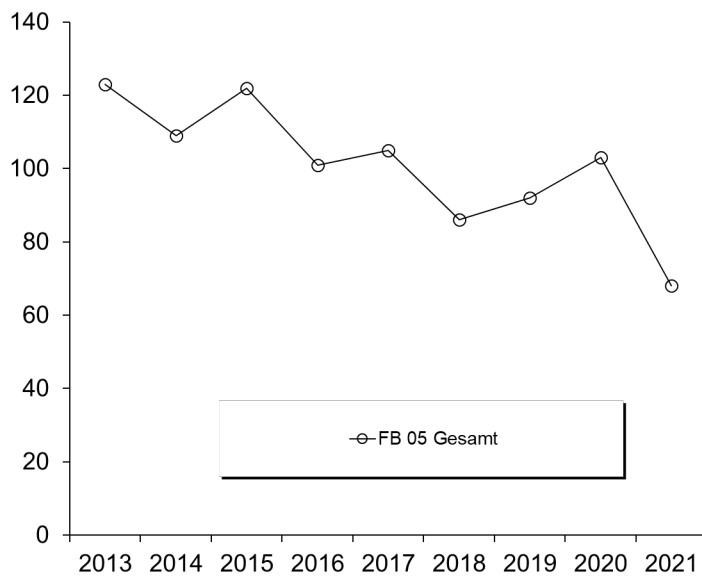
Fach	Abschluss	WS 20/21			SoSe 21			Prüfungsjahr 2021		
		M	W	Ges	M	W	Ges	M	W	Ges
Geowissenschaften	Bachelor VF	6	5	11	5		5	11	5	16
Geowissenschaften	Master	3	1	4	8	3	11	11	4	15
Marine Geosciences	Master	8	4	12	10	2	12	18	6	24
Materials Chem. Mineral	Master	7	1	8	5		5	12	1	13
FB Gesamt		24	11	35	28	5	33	52	16	68

7. Absolventen: Studiendauer und Alter im Prüfungsjahr 2021

Fach	Abschluss	Anz	Studiendauer		Alter	
			MW	Median	MW	Median
Geowissenschaften	Bachelor VF	16	9,06	8	25,59	25,2
Geowissenschaften	Master	15	7,8	7	28,53	27,45
Marine Geosciences	Master	24	6,96	7	28,27	27,21
Materials Chem Mineral	Master	13	7,23	7	29,19	29,13

8. Absolventen im Zeitverlauf vom Prüfungsjahr 2013-2021

Fach	Abschluss		2013	2014	2015	2016	2017	2018	2019	2020	2021
Geowissenschaften	Bachelor VF	M	34	33	42	22	28	25	23	19	11
		W	21	29	25	20	16	11	12	21	5
		Ges	55	62	67	42	44	36	35	40	16
Geowissenschaften	Master	M	11	12	16	17	17	13	9	10	11
		W	20	4	9	17	18	6	11	7	4
		Ges	31	16	25	34	35	19	20	17	15
Marine Geosciences	Master	M	17	8	12	10	13	14	26	21	18
		W	12	18	14	10	7	12	11	12	6
		Ges	29	26	26	20	20	26	37	33	24
Material. Chemistry	Master	M	7		3	3	3	3		9	12
		W	1	5	1	2	3	2		4	1
		Ges	8	5	4	5	6	5		13	13
FB 05 Gesamt	Ges	M	69	53	73	52	61	55	58	59	52
		W	54	56	49	49	44	31	34	44	16
		Ges	123	109	122	101	105	86	92	103	68



G. Fachbereich 06

1. Studienfälle nach Fachsemestern im WS 21/22

Studiengang	Abschluss	G	1	2	3	4	5	6	7	8	9	10	11	12	13	14	>14	Ges	RSZ
Rechtswissenschaft	BA. FWmP KF	M	10		4		4		3	1	3				2		2	29	18
Rechtswissenschaft	BA. FWmP KF	W	20		12	1	8		4				3		2		1	51	41
		Ges	30		16	1	12		7	1	3		3		4		3	80	59
Rechtswissenschaft	Staatsexamen	M	81		53	2	49	3	55	4	62	3	54	2	30		40	438	309
Rechtswissenschaft	Staatsexamen	W	174	3	119	6	106	2	113	1	86	5	71	5	44	3	48	786	610
		Ges	255	3	172	8	155	5	168	5	148	8	125	7	74	3	88	1224	919
Transnational Law	Master	M	3		2		3				3	1			1		1	14	6
Transnational Law	Master	W	4		12		3						1					20	15
		Ges	7		14		6				3	1	1		1		1	34	21

Studienfälle im FB 06: 1339

2. Studienfälle nach Hochschulsemestern im WS 21/22

Studiengang	Abschluss	G	1	2	3	4	5	6	7	8	9	10	11	12	13	14	>14	Ges
Rechtswissenschaft	BA. FWmP KF	M	5		3		3		5		3	1			2		7	29
Rechtswissenschaft	BA. FWmP KF	W	13		9	1	6	1	5		2		2	1	2	2	7	51
		Ges	18		12	1	9	1	10		5	1	2	1	4	2	14	80
Rechtswissenschaft	Staatsexamen	M	66	1	37	4	50	4	48	5	58	1	55	5	34	2	68	438
Rechtswissenschaft	Staatsexamen	W	156	3	100	7	106	1	108	3	87	3	64	4	66	1	77	786
		Ges	222	4	137	11	156	5	156	8	145	4	119	9	100	3	145	1224
Transnational Law	Master	M	1				1				1	1			4		6	14
Transnational Law	Master	W	1		2		2						5	1	4		5	20
		Ges	2		2		3				1	1	5	1	8		11	34

Studienfälle im FB 06: 1339

3. Studienfälle nach Alter im WS 21/22

Studiengang	Abschluss	Gesamt		1 FS		1 HS	
		Anz	MW	Anz	MW	Anz	MW
Rechtswissenschaft	BA. FWmP KF	80	22,48	29	21,19	18	18,94
Rechtswissenschaft	Staatsexamen	1224	23,50	255	20,41	222	19,91
Transnational Law/Hanse Lav	Master	34	28,78	7	28,71	2	35,00

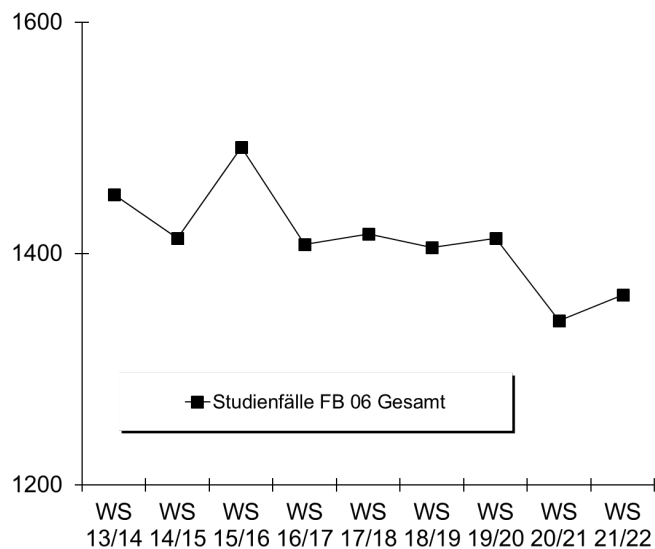
4. Studienfallentwicklung vom WS 13/14– WS 21/22

a) Studienfälle insgesamt

	WS 13/14	WS 14/15	WS 15/16	WS 16/17	WS 17/18	WS 18/19	WS 19/20	WS 20/21	WS 21/22
Studienfälle FB 06 Ges: Ges	1451	1413	1492	1408	1417	1405	1413	1342	1364
M	605	589	614	574	582	560	553	494	494
W	843	817	871	825	835	845	860	848	870
Rechtswissenschaft	1279	1249	1352	1369	1389	1381	1389	1310	1330
Bachelor Ges	117	104	91	97	99	94	91	78	80
M	47	39	31	34	35	34	31	27	29
W	70	65	60	63	64	60	60	51	51
Staatsexamen Ges	1060	1072	1194	1219	1232	1240	1251	1195	1224
M	454	467	508	511	500	484	480	432	438
W	606	605	686	708	732	756	771	763	786
Promotion Ges	102	73	67	53	58	47	47	37	26
M	48	33	33	26	35	28	26	20	13
W	54	40	34	27	23	19	21	17	13

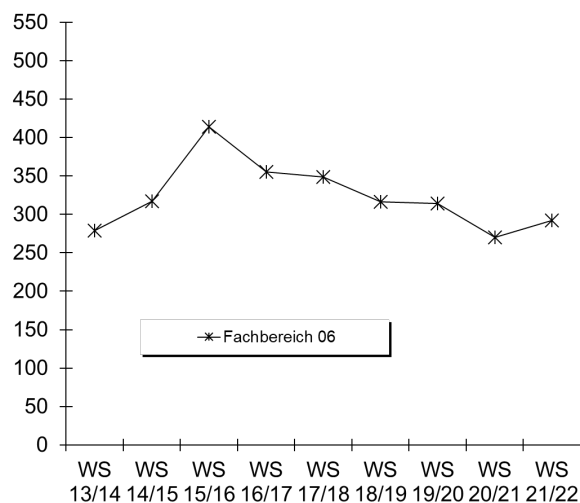
Fortsetzung: Studienfälle insgesamt

		WS 13/14	WS 14/15	WS 15/16	WS 16/17	WS 17/18	WS 18/19	WS 19/20	WS 20/21	WS 21/22
Transnational Law		11	21	22	27	28	24	24	32	34
Master	Ges	11	21	22	27	28	24	24	32	34
	M	3	7	7	9	12	14	16	15	14
	W	8	14	15	18	16	10	8	17	20



b) Studienfälle im 1. Fachsemester

Studiengang	Abschluss		WS 13/14	WS 14/15	WS 15/16	WS 16/17	WS 17/18	WS 18/19	WS 19/20	WS 20/21	WS 21/22
Rechtswissenschaft	BA FWmP KF	M	10	8	8	6	17	6	10	7	10
		W	18	15	24	26	26	16	20	21	20
		Ges	28	23	32	32	43	22	30	28	30
Rechtswissenschaft	Staatsex.	M	91	117	151	125	119	98	94	68	81
		W	122	124	218	181	177	186	182	158	174
		Ges	213	241	369	306	296	284	276	226	255
Transnat. Law	Master	M		5	2	6	5	6	4	3	3
		W		8	11	11	5	4	4	13	4
		Ges		13	13	17	10	10	8	16	7
Fachbereich 06		M	116	149	161	137	141	110	108	78	94
		W	163	168	253	218	208	206	206	192	198
		Ges	279	317	414	355	349	316	314	270	292



5. Studienfallkohorten bis zum WS 19/20

Rechtswissenschaft BA FWmP KF	Fachsemester								
	Abbruch oder Wechsel in RSZ						>RSZ		
	1	2	3	4	5	6	7	8	9
Kohorte 14/15	23	20	14	14	12	12	5	4	3
Schwund in %		13%	39%	39%	48%	48%	78%	83%	87%
Kohorte 15/16	32	30	22	21	17	17	15	11	8
Schwund in %		6%	31%	34%	47%	47%	53%	66%	75%
Kohorte 16/17	32	31	19	19	19	18	15	11	5
Schwund in %		3%	41%	41%	41%	44%	53%	66%	84%
Kohorte 17/18	43	31	22	19	12	12	7	8	3
Schwund in %		28%	49%	56%	72%	72%	84%	81%	93%
Kohorte 18/19	22	21	15	13	12	13	7		
Schwund in %		5%	32%	41%	45%	41%	68%		
Kohorte 19/20	30	23	13	12	12				
Schwund in %		23%	57%	60%	60%				

Rechtswiss. Staatsexamen	Fachsemester														
	Abbruch oder Wechsel in RSZ									> RSZ/Abgang wg.enth.					
	1	2	3	4	5	6	7	8	9	10	11	12	13	14	15
Kohorte 14/15	241	223	173	161	148	137	132	129	121	119	97	81	55	45	22
Schwund in %		7%	28%	33%	39%	43%	45%	46%	50%	51%	60%	66%	77%	81%	91%
Kohorte 15/16	369	351	271	232	204	194	181	182	167	164	125	104	74		
Schwund in %		5%	27%	37%	45%	47%	51%	51%	55%	56%	66%	72%	80%		
Kohorte 16/17	306	281	226	201	165	158	147	144	141	135	125				
Schwund in %		8%	26%	34%	46%	48%	52%	53%	54%	56%	59%				
Kohorte 17/18	296	284	236	204	178	161	156	149	148						
Schwund in %		4%	20%	31%	40%	46%	47%	50%	50%						
Kohorte 18/19	284	274	223	193	184	179	168								
Schwund in %		4%	21%	32%	35%	37%	41%								
Kohorte 19/20	276	265	195	183	155										
Schwund in %		4%	29%	34%	44%										

Transnat. Law Master	Fachsemester						
	<= RSZ		>RSZ				
	1	2	3	4	5	6	7
Kohorte 14/15	12	12	4	2	1	1	1
Schwund in %			67%	83%	92%	92%	92%
Kohorte 15/16	13	13	8	3	2	1	1
Schwund in %			38%	77%	85%	92%	92%
Kohorte 16/17	17	16	13	7	4	2	1
Schwund in %		6%	24%	59%	76%	88%	94%
Kohorte 17/18	10	10	7	4	3	3	2
Schwund in %			30%	60%	70%	70%	80%
Kohorte 18/19	10	9	7	2	1		
Schwund in %		10%	30%	80%	90%	100%	100%
Kohorte 19/20	8	8	7	6	6		
Schwund in %			13%	25%	25%		

6. Abschlussprüfungen im Prüfungsjahr 2021 (01.10.2020-30.09.2021)

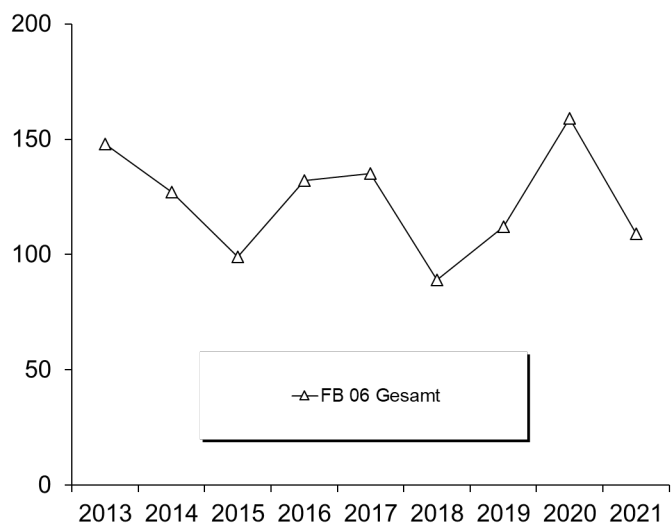
Fach	Abschluss	WS 20/21			SoSe 21			Prüfungsjahr 2021		
		M	W	Ges	M	W	Ges	M	W	Ges
Rechtswissenschaft	BA FWmP KF	2	10	12	2	7	9	4	17	21
Rechtswissenschaft	Staatsex.	15	27	42	25	41	66	40	68	108
Transnational Law	Master	1		1				1		1
FB Gesamt		18	37	55	27	48	75	45	85	130

7. Absolventen: Studiendauer und Alter im Prüfungsjahr 2021

Fach	Abschluss	Anz	Studiendauer		Alter	
			MW	Median	MW	Median
Transnational Law	Master	1	5	5	30,2	30,2
Rechtswissenschaft	Staatsexamen	108	11,6	11	26,57	25,83

8. Absolventen im Zeitverlauf vom Prüfungsjahr 2013-2021

Fach	Abschluss		2013	2014	2015	2016	2017	2018	2019	2020	2021
Transnat. Law	Master	M	2	4	1	3	2		2	4	1
		W	6	2	2	6	7	2	8	8	
		Ges	8	6	3	9	9	2	10	12	1
Rechtswissenschaft	Staatsexamen	M	52	27	35	45	57	37	42	55	40
		W	60	45	55	55	61	50	60	92	68
		Ges	112	72	90	100	118	87	102	147	108
FB 06 Gesamt		M	62	45	39	53	61	37	44	59	41
		W	86	82	60	79	74	52	68	100	68
	Ges	148	127	99	132	135	89	112	159	109	



H. Fachbereich 07

1. Studienfälle nach Fachsemestern im WS 21/22

Studiengang	Abschluss	G	1	2	3	4	5	6	7	8	9	10	11	12	13	14	>14	Ges	RSZ
Betriebswirtschaftslehre	BA VF	M	112	15	112	11	127	5	121		41	3	30	2	15		22	616	382
Betriebswirtschaftslehre	BA VF	W	107	5	119	10	114	6	71	1	27	1	18	1	7	1	10	498	361
		Ges	219	20	231	21	241	11	192	1	68	4	48	3	22	1	32	1114	743
Betriebswirtschaftslehre	Master	M	40		53	5	37	3	20	1	7		1		2		1	170	138
Betriebswirtschaftslehre	Master	W	39	1	53	8	36	3	10	3	4		1					158	140
		Ges	79	1	106	13	73	6	30	4	11		2		2		1	328	278
Business Studies	BA VF	W					3											3	3
		Ges					3											3	3
Wirtschaftspsychologie	Master	M	15		7		4	1	7				1					35	22
Wirtschaftspsychologie	Master	W	24		21		17	1	6		4		1	1			1	76	45
		Ges	39		28		21	2	13		4		2	1			1	111	67
Wirtschaftswissenschaft	BA. FWmP KF	M	15	1	11			1	6		6		4		1		3	48	28
Wirtschaftswissenschaft	BA. FWmP KF	W	11	2	15	1	13		8		3		2	1	2	1	1	60	42
		Ges	26	3	26	1	13	1	14		9		6	1	3	1	4	108	70
Wirtschaftswissenschaft	BA VF	M	36	1	62	1	19		15	1	4		5	1	1		3	149	119
Wirtschaftswissenschaft	BA VF	W	31	1	23	2	15	2	10	1	2				1		1	89	74
		Ges	67	2	85	3	34	2	25	2	6		5	1	2		4	238	193

Studienfälle im FB 07: 1902

2. Studienfälle nach Hochschulesemestern im WS 21/22

Studiengang	Abschluss	G	1	2	3	4	5	6	7	8	9	10	11	12	13	14	>14	Ges
Betriebswirtschaftslehre	BA VF	M	87	5	86	10	108	8	126	6	59	8	44	4	30	2	33	616
Betriebswirtschaftslehre	BA VF	W	78	2	107	1	107	2	89	7	35	8	21	3	13	2	23	498
		Ges	165	7	193	11	215	10	215	13	94	16	65	7	43	4	56	1114
Betriebswirtschaftslehre	Master	M							6	4	38	10	37	3	25	3	44	170
Betriebswirtschaftslehre	Master	W			1				10	5	35	11	32	8	28	5	23	158
		Ges			1				16	9	73	21	69	11	53	8	67	328
Business Studies	BA VF	W	3															3
		Ges	3															3
Wirtschaftspsychologie	Master	M	1		1				4	1	6	1	9		4		8	35
Wirtschaftspsychologie	Master	W						1	9	2	16	2	14	2	10	2	18	76
		Ges	1		1			1	13	3	22	3	23	2	14	2	26	111
Wirtschaftswissenschaft	BA. FWmF KF	M	8		12	1	3	1	2		3	3	5	1	3		6	48
Wirtschaftswissenschaft	BA. FWmF KF	W	7		14	2	13		9	1	3	1	1		4	1	4	60
		Ges	15		26	3	16	1	11	1	6	4	6	1	7	1	10	108
Wirtschaftswissenschaft	BA VF	M	25		53	3	25	2	16	2	3	2	6	2	3	1	6	149
Wirtschaftswissenschaft	BA VF	W	21	1	24	1	15	1	13		5		4	1			3	89
		Ges	46	1	77	4	40	3	29	2	8	2	10	3	3	1	9	238

Studienfälle im FB 07: 1902

3. Studienfälle nach Alter im WS 21/22

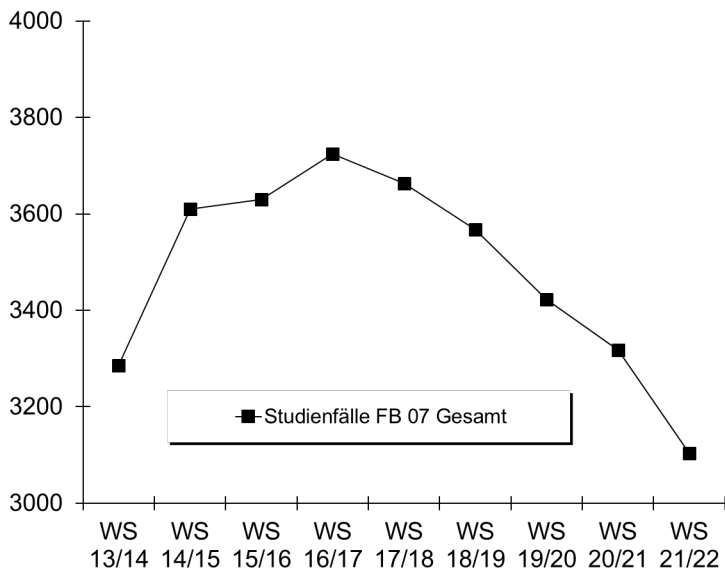
Studiengang	Abschluss	Gesamt		1 FS		1 HS	
		Anz	MW	Anz	MW	Anz	MW
Betriebswirtschaftslehre	BA VF	1114	22,83	219	20,66	165	19,90
Betriebswirtschaftslehre	Master	328	25,23	79	23,99		
Business Studies (Internation	Bachelor	3	22,00			3	22,00
Wirtschaftspsychologie	Master	111	25,61	39	23,95	1	26,00
Wirtschaftswissenschaft	BA VF	238	22,41	67	21,51	46	20,02
Wirtschaftswissenschaft	BA. FWmP KF	108	23,52	26	20,77	15	21,20

4. Studienfallentwicklung vom WS 13/14 – WS 21/22

a) Studienfälle insgesamt

		WS 13/14	WS 14/15	WS 15/16	WS 16/17	WS 17/18	WS 18/19	WS 19/20	WS 20/21	WS 21/22
Studienfälle FB 07 Gesamt	Ges	3286	3610	3630	3725	3663	3568	3423	3317	3104
	M	1978	2188	2195	2268	2225	2184	2094	2020	1892
	W	1308	1422	1435	1457	1438	1384	1329	1297	1212
komplexes Entscheiden		128	124	117	116	123	135	141	139	141
Master	Ges	128	124	117	116	123	135	141	139	141
	M	67	66	66	67	73	80	77	73	74
	W	61	58	51	49	50	55	64	66	67
Betr.-Wirtschaftslehre		1515	1696	1757	1792	1761	1691	1657	1569	1461
Bachelor	Ges	1203	1325	1354	1362	1338	1287	1281	1205	1114
	M	647	718	717	735	741	738	732	658	616
	W	556	607	637	627	597	549	549	547	498
Master	Ges	290	350	384	395	384	368	336	337	328
	M	159	183	215	219	215	204	185	176	170
	W	131	167	169	176	169	164	151	161	158
Promotion	Ges	22	21	19	35	39	36	40	27	19
	M	12	12	10	15	15	14	20	11	8
	W	10	9	9	20	24	22	20	16	11
Wirtschaftswissenschaft		451	495	493	501	499	466	412	416	380
Bachelor	Ges	404	451	446	450	450	423	363	373	346
	M	220	253	255	249	237	209	181	216	197
	W	184	198	191	201	213	214	182	157	149
Promotion	Ges	47	44	47	51	49	43	49	43	34
	M	28	26	28	31	30	24	31	28	22
	W	19	18	19	20	19	19	18	15	12
Wirtschaftsinformatik		86	142	165	189	202	216	231	274	254
Bachelor	Ges	86	142	165	189	202	216	231	274	254
	M	69	120	139	161	172	186	194	231	216
	W	17	22	26	28	30	30	37	43	38
Wirtschaftspsychologie		168	177	165	163	155	131	114	114	111
Master	Ges	168	177	165	163	155	131	114	114	111
	M	53	53	48	44	45	33	33	33	35
	W	115	124	117	119	110	98	81	81	76
Wirtschaftsingenieur		938	976	933	964	923	929	868	805	757
Bachelor	Ges	621	697	701	740	671	665	613	572	521
	M	482	550	540	566	497	492	449	415	377
	W	139	147	161	174	174	173	164	157	144
Master	Ges	317	279	232	224	252	264	255	233	236
	M	241	207	177	181	200	204	192	179	177
	W	76	72	55	43	52	60	63	54	59

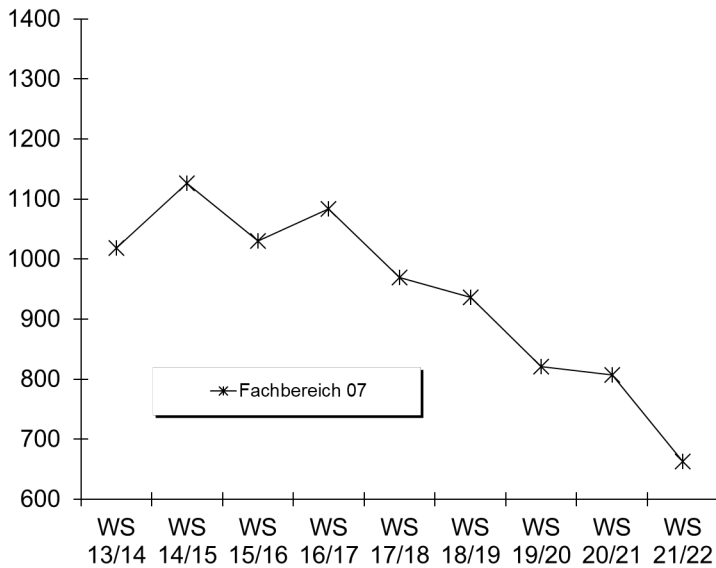
Fortsetzung: Studienfälle insgesamt Grafik



b) Studienfälle im 1. Fachsemester

Studiengang	Abschluss		WS 13/14	WS 14/15	WS 15/16	WS 16/17	WS 17/18	WS 18/19	WS 19/20	WS 20/21	WS 21/22
Betr.-Wirtschaftslehre	Bachelor VF	M	188	210	184	201	187	201	169	123	112
		W	154	199	174	182	145	139	140	131	107
		Ges	342	409	358	383	332	340	309	254	219
Betr.-Wirtschaftslehre	Master	M	53	69	84	72	75	65	47	51	40
		W	57	78	55	49	58	51	50	47	39
		Ges	110	147	139	121	133	116	97	98	79
Komplexes Entscheiden	Master	M	13	15	15	21	19	22	15	9	15
		W	17	10	12	12	12	17	17	16	15
		Ges	30	25	27	33	31	39	32	25	30
Wirtschaftsinformatik	Bachelor VF	M	44	56	39	45	47	44	52	72	41
		W	13	11	10	9	8	7	12	16	8
		Ges	57	67	49	54	55	51	64	88	49
Wirtschaftsing.E-Technik	Bachelor VF	M	45	59	54	71	48	63	53	36	20
		W	17	16	15	22	18	12	20	8	8
		Ges	62	75	69	93	66	75	73	44	28
Wirtschaftsing.Prodtech	Bachelor VF	M	102	108	96	104	86	69	58	56	65
		W	28	30	39	28	27	35	15	23	15
		Ges	130	138	135	132	113	104	73	79	80
Wirtschaftsing.E-Technik	Master	M			3	9	13	5	6	6	7
		W			1		2	2	2	2	2
		Ges			4	9	15	7	8	8	9
Wirtschaftsingenieur	Master	M	64	30	42	44	37	32	24	18	28
		W	19	14	15	7	13	8	6	11	9
		Ges	83	44	57	51	50	40	30	29	37
Wirtschaftspsychologie	Master	M	15	13	11	9	12	7	7	8	15
		W	29	41	32	33	23	23	23	23	24
		Ges	44	54	43	42	35	30	30	31	39
Wirtschaftswissenschaft	Bachelor VF	M	53	67	71	71	52	52	47	85	36
		W	45	45	24	31	37	44	35	36	31
		Ges	98	112	95	102	89	96	82	121	67
Wirtschaftswissenschaft	BA FWmP KF	M	24	18	15	22	21	12	1	13	15
		W	39	37	39	42	29	26	22	17	11
		Ges	63	55	54	64	50	38	23	30	26
Fachbereich 07		M	601	645	614	669	597	572	479	477	394
		W	418	481	416	415	372	364	342	330	269
		Ges	1019	1126	1030	1084	969	936	821	807	663

Fortsetzung: Studienfälle im 1. Fachsemester Grafik



5. Studienfallkohorten bis zum WS 19/20

BWL VF Bachelor	Fachsemester										
	Abbruch oder Wechsel in RSZ						>RSZ/Abgang enth.				
	1	2	3	4	5	6	7	8	9	10	11
Kohorte 14/15	409	403	382	379	348	334	206	166	94	76	55
Schwund in %		1%	7%	7%	15%	18%	50%	59%	77%	81%	87%
Kohorte 15/16	358	352	317	330	321	317	174	146	75	51	41
Schwund in %		2%	11%	8%	10%	11%	51%	59%	79%	86%	89%
Kohorte 16/17	383	375	339	351	317	304	211	158	100	77	48
Schwund in %		2%	11%	8%	17%	21%	45%	59%	74%	80%	87%
Kohorte 17/18	332	326	274	289	272	255	171	137	68		
Schwund in %		2%	17%	13%	18%	23%	48%	59%	80%		
Kohorte 18/19	340	331	295	290	266	263	192				
Schwund in %		3%	13%	15%	22%	23%	44%				
Kohorte 19/20	309	317	273	265	241						
Schwund in %		-3%	12%	14%	22%						

BWL Master	Fachsemester						
	<= RSZ				>RSZ		
	1	2	3	4	5	6	7
Kohorte 14/15	147	143	138	127	88	43	19
Schwund in %		3%	6%	14%	40%	71%	87%
Kohorte 15/16	139	140	135	122	86	51	20
Schwund in %		-1%	3%	12%	38%	63%	86%
Kohorte 16/17	121	121	119	107	77	36	14
Schwund in %			2%	12%	36%	70%	88%
Kohorte 17/18	133	131	126	121	80	47	25
Schwund in %		2%	5%	9%	40%	65%	81%
Kohorte 18/19	116	119	112	106	86	58	30
Schwund in %		-3%	3%	9%	26%	50%	74%
Kohorte 19/20	97	105	99	90	73		
Schwund in %		-8%	-2%	7%	25%		

Wirtschaftswissenschaft BA FWmP KF	Fachsemester								
	Abbruch oder Wechsel in RSZ						>RSZ		
	1	2	3	4	5	6	7	8	9
Kohorte 14/15	55	53	46	43	35	34	27	23	9
Schwund in %		4%	16%	22%	36%	38%	51%	58%	84%
Kohorte 15/16	54	55	39	38	35	34	27	22	9
Schwund in %		-2%	28%	30%	35%	37%	50%	59%	83%
Kohorte 16/17	64	57	51	48	42	40	26	21	13
Schwund in %		11%	20%	25%	34%	38%	59%	67%	80%
Kohorte 17/18	50	48	35	28	23	18	12	11	9
Schwund in %		4%	30%	44%	54%	64%	76%	78%	82%
Kohorte 18/19	38	34	29	24	23	23	14		
Schwund in %		11%	24%	37%	39%	39%	63%		
Kohorte 19/20	23	20	15	14	13				
Schwund in %		13%	35%	39%	43%				

Fortsetzung: Studienfallkohorten

Wirtschaftswiss. VF Bachelor	Fachsemester								
	Abbruch oder Wechsel in RSZ						> RSZ		
	1	2	3	4	5	6	7	8	9
Kohorte 14/15	112	102	77	62	42	38	25	22	13
Schwund in %		9%	31%	45%	63%	66%	78%	80%	88%
Kohorte 15/16	95	90	64	43	29	25	16	13	5
Schwund in %		5%	33%	55%	69%	74%	83%	86%	95%
Kohorte 16/17	102	100	76	48	39	31	20	14	9
Schwund in %		2%	25%	53%	62%	70%	80%	86%	91%
Kohorte 17/18	89	87	67	39	33	24	18	10	6
Schwund in %		2%	25%	56%	63%	73%	80%	89%	93%
Kohorte 18/19	96	95	80	46	35	30	25		
Schwund in %		1%	17%	52%	64%	69%	74%		
Kohorte 19/20	82	77	66	49	34				
Schwund in %		6%	20%	40%	59%				

Wirtschaftspsychologie Master	Fachsemester								
	<=RSZ				> RSZ				
	1	2	3	4	5	6	7	8	9
Kohorte 14/15	54	54	53	53	51	35	16	11	3
Schwund in %			2%	2%	6%	35%	70%	80%	94%
Kohorte 15/16	43	43	42	41	37	25	13	5	4
Schwund in %			2%	5%	14%	42%	70%	88%	91%
Kohorte 16/17	42	46	45	45	38	27	10	8	7
Schwund in %		-10%	-7%	-7%	10%	36%	76%	81%	83%
Kohorte 17/18	35	35	35	35	29	19	10	5	4
Schwund in %					17%	46%	71%	86%	89%
Kohorte 18/19	30	31	32	31	28	21	13		
Schwund in %		-3%	-7%	-3%	7%	30%	57%		
Kohorte 19/20	30	29	29	29	21				
Schwund in %		3%	3%	3%	30%				

6. Abschlussprüfungen im Prüfungsjahr 2021 (01.10.2020-30.09.2021)

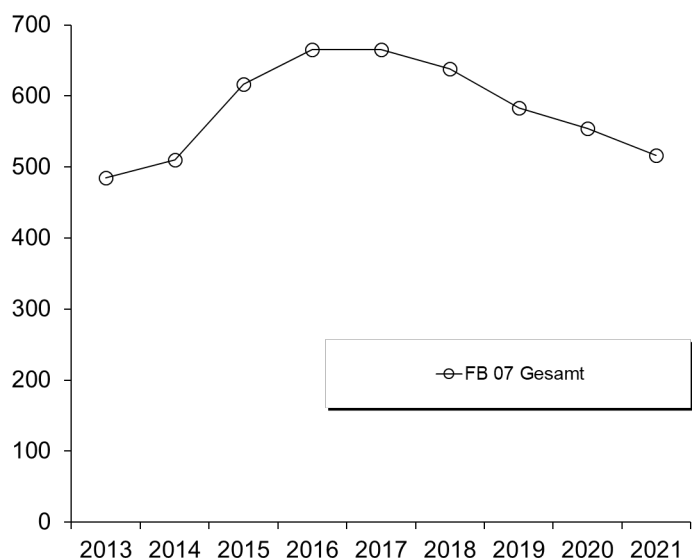
Fach	Abschluss	WS 20/21			SoSe 21			Prüfungsjahr 2021		
		M	W	Ges	M	W	Ges	M	W	Ges
Betr.-Wirtschaftslehre	Bachelor VF	55	54	109	61	63	124	116	117	233
Betr.-Wirtschaftslehre	Master	29	21	50	19	23	42	48	44	92
Komplexes Entscheiden	Master	8	5	13	10	3	13	18	8	26
Wirtschaftswissenschaft	Bachelor VF	5	4	9	6	3	9	11	7	18
Wirtschaftswissenschaft	BA FWmP KF		7	7	4	7	11	4	14	18
Wirtschaftsingenieur	Bachelor VF	26	10	36	20	6	26	46	16	62
Wirtschaftsingenieur	Master	20	10	30	21	6	27	41	16	57
Wirtschaftspsychologie	Master	4	7	11	5	12	17	9	19	28
FB Gesamt		147	118	265	146	123	269	293	241	534

7. Absolventen: Studiendauer und Alter im Prüfungsjahr 2021

Fach	Abschluss	Anz	Studiendauer		Alter	
			MW	Median	MW	Median
Betr.-Wirtschaftslehre	Bachelor VF	233	8,41	8	24,62	24,45
Betr.-Wirtschaftslehre	Master	92	6,27	6	27,15	26,88
Komplexes Entscheiden	Master	26	7,46	7	28,65	28,47
Wirtschaftswissenschaft	Bachelor VF	18	9,61	8	25,28	24,52
Wirtschaftsing. Etechnik	Bachelor VF	19	8,95	9	24,22	23,23
Wirtschaftsing. Etechnik	Master	14	6,29	6	26,29	25,82
Wirtschaftsing. Prod.technik	Bachelor VF	62	8,87	8	24,51	24,22
Wirtschaftsing. Prod.technik	Master	57	6,88	6	27,26	26,72
Wirtschaftspsychologie	Master	28	7	6	28,65	27

8. Absolventen im Zeitverlauf vom Prüfungsjahr 2013-2021

Fach	Abschluss		2013	2014	2015	2016	2017	2018	2019	2020	2021
Betr.-Wirtschaftslehre	Bachelor VF	M	87	84	138	126	153	126	128	112	116
		W	90	105	115	140	122	128	109	120	117
		Ges	177	189	253	266	275	254	237	232	233
Betr.-Wirtschaftslehre	Master	M	25	46	52	50	70	75	57	60	48
		W	30	37	41	43	61	57	52	50	44
		Ges	55	83	93	93	131	132	109	110	92
Komplexes Entscheiden	Master	M	4	11	14	16	13	10	14	12	18
		W	4	15	13	14	10	14	7	12	8
		Ges	8	26	27	30	23	24	21	24	26
Wirtschaftswissenschaft	Bachelor VF	M	17	9	27	27	13	17	10	9	11
		W	7	12	11	18	6	6	4	9	7
		Ges	24	21	38	45	19	23	14	18	18
Wirtschaftsingenieur.*	Bachelor VF	M	85	57	51	78	80	77	59	55	46
		W	28	16	27	18	23	23	25	14	16
		Ges	113	73	78	96	103	100	84	69	62
Wirtschaftsingenieur.*	Master	M	55	59	63	68	45	43	56	47	41
		W	7	15	24	24	15	15	9	16	16
		Ges	62	74	87	92	60	58	65	63	57
Wirtschaftspsychologie	Master	M	11	14	11	14	13	17	10	11	9
		W	26	29	30	29	41	30	43	27	19
		Ges	37	43	41	43	54	47	53	38	28
FB 07 Gesamt		M	288	280	356	379	387	365	334	306	289
		W	197	230	261	286	278	273	249	248	227
	Ges	485	510	617	665	665	638	583	554	516	



I. Fachbereich 08

1. Studienfälle nach Fachsemestern im WS 21/22

Studiengang	Abschluss	G	1	2	3	4	5	6	7	8	9	10	11	12	13	14	>14	Ges	RSZ
Geographie	BA VF	M	17		21	1	20	1	14	1	5		4			4		88	60
Geographie	BA VF	W	15		33		18		15		4		3				2	90	66
		Ges	32		54	1	38	1	29	1	9		7			6		178	126
Geographie	BA. FWmP	KF	M	3	1	7		3		4		1		1			1	21	14
Geographie	BA. FWmP	KF	W	5		5		4		3		1		2	1			21	14
		Ges	8	1	12		7		7		2		3		1		1	42	28
Geographie	BA. FWmP	PF	M	3		3	1	3				1					2	13	10
Geographie	BA. FWmP	PF	W	4		4		4		1			2				1	16	12
		Ges	7		7	1	7		1		1		2				3	29	22
Geographie	BA LA Gy/OS	LF	M	5		4	2	6		5	1	5		2		4		34	17
Geographie	BA LA Gy/OS	LF	W	8		6	4	5	1	9		4		2	1			40	24
		Ges	13		10	6	11	1	14	1	9		4		1	4		74	41
Geographie	BA LA Gy/OS	LF KOOP	M	2		3		5		2								12	10
Geographie	BA LA Gy/OS	LF KOOP	W	10		2		6		3								21	18
		Ges	12		5		11		5									33	28
Geographie	M.Ed.Gy/OS	LF	M	8		6		2	1	1		2						20	14
Geographie	M.Ed.Gy/OS	LF	W	11		10	1	10		1	1	2						36	22
		Ges	19		16	1	12	1	2	1	4							56	36
Geographie	M.Ed.Gy/OS	LF KOOP	M	2														2	2
Geographie	M.Ed.Gy/OS	LF KOOP	W			2		2										4	4
		Ges	2		2		2											6	6
Physical Geography	Master		M	3		7		4	1	4		2						21	10
Physical Geography	Master		W	2	1	3		2	1	3	1	2						15	6
		Ges	5	1	10		6	2	7	1	4							36	16
Geschichte	BA VF		M	16		14	1	8	1	5		2	1	4		2	1	55	40
Geschichte	BA VF		W	8	1	6		6		2		1		2		1	1	28	21
		Ges	24	1	20	1	14	1	7		3	1	6		2	1	2	83	61
Geschichte	BA. FWmP	KF	M	12	1	9	1	10		6		2		3		1	3	48	33
Geschichte	BA. FWmP	KF	W	11	1	11	2	6		9		6		2		1	2	51	31
		Ges	23	2	20	3	16		15		8		5		1	1	5	99	64
Geschichte	BA. FWmP	PF	M	15	1	5		7		6		1	1	2			2	41	28
Geschichte	BA. FWmP	PF	W	11		13		4		7			3		1			39	28
		Ges	26	1	18		11		13		1	1	4		3		2	80	56
Geschichte	BA LA Gy/OS	LF	M	16	1	16	3	18	2	21	1	6	1	2		1	2	90	56
Geschichte	BA LA Gy/OS	LF	W	20	1	22	1	26	1	15		3		3	1		1	94	71
		Ges	36	2	38	4	44	3	36	1	9	1	5		2		3	184	127
Geschichte	Master		M	1	1		4	2	2	1	1	1		2			2	17	10
Geschichte	Master		W	4	4	4		3		3	1	1		1		1	1	23	15
		Ges	5	5	4	4	5	2	4	2	2		3			1	3	40	25
Geschichte	M.Ed.Gy/OS	LF	M	4		10		8		3		1						26	14
Geschichte	M.Ed.Gy/OS	LF	W	9		13		14		6				1	1			44	22
		Ges	13		23		22		9		1			1	1			70	36
Integrierte Europastudien	BA VF		M	13		9		14		10		6		1		1	5	59	36
Integrierte Europastudien	BA VF		W	28		12		7		16		3	2				2	70	47
		Ges	41		21		21		26		9	2	1		1		7	129	83
International Relations	Master		M	10		6		8		5		1						30	16
International Relations	Master		W	13		14		13		5	1	4						50	27
		Ges	23		20		21		10	1	5							80	43
Politikwissenschaft	BA VF		M	46	1	37	1	38	2	28		10	1	11	2	9	23	209	125
Politikwissenschaft	BA VF		W	32	2	13	1	25	1	11	1	11		4	6		3	110	74
		Ges	78	3	50	2	63	3	39	1	21	1	15	2	15		26	319	199
Politikwissenschaft	BA. FWmP	KF	M	10		13	1	15	2	6	3	7	1	3		1	3	65	41
Politikwissenschaft	BA. FWmP	KF	W	23		15	1	11	1	8		5		2		1	6	73	51
		Ges	33		28	2	26	3	14	3	12	1	5		2	9	138	92	
Politikwissenschaft	BA. FWmP	PF	M	16	1	21		15		17		6		3		2	5	86	53
Politikwissenschaft	BA. FWmP	PF	W	23	1	18	3	12		11		15	2	3	2	2	1	93	57
		Ges	39	2	39	3	27		28		21	2	6	2	4		6	179	110

Fortsetzung: Studienfälle nach Fachsemestern

Studiengang	Abschluss	G	1	2	3	4	5	6	7	8	9	10	11	12	13	14	>14	Ges	RSZ
Politik	BA LA ber.	LF M	1															1	1
Politik	BA LA ber.	LF W	1		3													4	4
		Ges	2		3													5	5
Politikwissenschaft	BA LA Gy/OS	LF M					1	2	15		4	1	3		3		2	31	3
Politikwissenschaft	BA LA Gy/OS	LF W			1	2		1	7		2		3	1	1			18	4
		Ges			1	2	1	3	22		6	1	6	1	4		2	49	7
Politikwissenschaft	Master	M	9		12		12	1	6	1	1						1	43	34
Politikwissenschaft	Master	W	3		5		11	2	5		1							27	21
		Ges	12		17		23	3	11	1	2						1	70	55
Politik	M.Ed.berufl.	LF M				3	5		1	1	4	1	1				1	17	3
Politik	M.Ed.berufl.	LF W							2									3	
		Ges				3	5		3	1	4	1	1				1	20	3
Politik	M.Ed.berufl. Pfl	LF M			2													2	2
Politik	M.Ed.berufl. Pfl	LF W	1	2	3		1											7	6
		Ges	1	2	5		1											9	8
Politik	M.Ed.berufl. Te	LF M	4	3	3													10	10
		Ges	4	3	3													10	10
Politik	M.Ed.Gy/OS	LF M	8		10		11		3		2						1	35	18
Politik	M.Ed.Gy/OS	LF W	16		9	1	10	2	7		1		2					48	26
		Ges	24		19	1	21	2	10		3		2				1	83	44
Politik-Arbeit-Wirtschaft	BA LA Gy/OS	LF M	17		12	3	12	1	2		2							49	45
Politik-Arbeit-Wirtschaft	BA LA Gy/OS	LF W	12	1	16	2	12	1									1	45	44
		Ges	29	1	28	5	24	2	2		2						1	94	89
Sozialpolitik	Master	M	5		8		6		12		1		1				2	36	13
Sozialpolitik	Master	W	11	1	14	1	14		10	1	4				1		5	62	27
		Ges	16	1	22	1	20		22	1	5		1	2			7	98	40
Sozialpolitik DD GLOBED	Master	M			3													3	3
Sozialpolitik DD GLOBED	Master	W			7													7	7
		Ges			10													10	10
Sozialpolitik DD Milano	Master	M	3		2													5	5
Sozialpolitik DD Milano	Master	W	3	1	1		1											6	5
		Ges	6	1	3		1											11	10
Sozialpolitik DD Odense	Master	M					1											1	
		Ges					1											1	
Soziologie	BA VF	M	25	2	25		9	1	22		13		9		6		13	125	62
Soziologie	BA VF	W	69	3	48	1	50		46		34	2	7	1	7	1	15	284	171
		Ges	94	5	73	1	59	1	68		47	2	16	1	13	1	28	409	233
Soziologie	BA. FWmP	KF M	7	1	7	1	6		1		1							24	22
Soziologie	BA. FWmP	KF W	44	2	31		16		1									94	93
		Ges	51	3	38	1	22		2		1							118	115
Soziologie	BA. FWmP	PF M	13	1	15		6		2									37	35
Soziologie	BA. FWmP	PF W	32	2	50	3	11		4									102	98
		Ges	45	3	65	3	17		6									139	133
Soziologie und Sozialf.	Master	M	7		4		6		3		1		1				1	23	11
Soziologie und Sozialf.	Master	W	9		18		10	3	9		5	1	1		1			57	27
		Ges	16		22		16	3	12		6	1	2		1		1	80	38
Stadt- und Regionalentw.	Master	M	13		8		6		5								1	33	21
Stadt- und Regionalentw.	Master	W	8		12		8		7		4						1	40	20
		Ges	21		20		14		12		4						2	73	41

Studienfälle im FB 08: 3101

2. Studienfälle nach Hochschulsesemestern im WS 21/22

Studiengang	Abschluss	G	1	2	3	4	5	6	7	8	9	10	11	12	13	14	>14	Ges
Geographie	BA VF	M	11	1	17	2	16	2	11	3	12		4	2			7	88
Geographie	BA VF	W	10		28	1	18		18	1	3	1	2		3		5	90
		Ges	21	1	45	3	34	2	29	4	15	1	6	2	3		12	178
Geographie	BA. FWmP	KF M	3		5		3		2	3		2					3	21
Geographie	BA. FWmP	KF W	5		3		3		3	1	1	1	1			1	1	21
		Ges	8		8		6		3	3	4	1	3	1		1	4	42

Fortsetzung: Studienfälle nach Hochschulsesemestern

Studiengang	Abschluss	G	1	2	3	4	5	6	7	8	9	10	11	12	13	14	>14	Ges	
Geographie	BA. FWmP	PF	M	1		3		2	2		1		2				2	13	
Geographie	BA. FWmP	PF	W	3		5		3							2	2	1	16	
			Ges	4		8		5	2		1		2		2	2	3	29	
Geographie	BA LA Gy/OS	LF	M	2		2	1	4		6		3	1	5	1	1		8	34
Geographie	BA LA Gy/OS	LF	W	5		4		4		6	1	9	1	3	1			6	40
			Ges	7		6	1	8		12	1	12	2	8	2	1		14	74
Geographie	BA LA Gy/OS	LF KOOP	M	1		2		5		2			1				1	12	
Geographie	BA LA Gy/OS	LF KOOP	W	7		3		6		3			1					1	21
			Ges	8		5		11		5			1	1			1	1	33
Geographie	M.Ed.Gy/OS	LF	M							1		5		2	2	1	9	20	
Geographie	M.Ed.Gy/OS	LF	W							1		7		12	1	6	9	36	
			Ges							2		12		14	1	8	1	18	56
Geographie	M.Ed.Gy/OS	LF KOOP	M							1			1					2	
Geographie	M.Ed.Gy/OS	LF KOOP	W									2			2			4	
			Ges							1		2		1	2			6	
Physical Geography	Master		M		1	3		5		4			2	1		1	4	21	
Physical Geography	Master		W			2		1		2		4	2		1		3	15	
			Ges		1	5		6		6		4	4	1	1	1	7	36	
Geschichte	BA VF		M	13		10	1	7		3	1	6		2	2	4		6	55
Geschichte	BA VF		W	6	1	4		1		2	1	3		2	1	4		3	28
			Ges	19	1	14	1	8		5	2	9		4	3	8		9	83
Geschichte	BA. FWmP	KF	M	4	1	7	1	7		10	1	5	1	5		1		5	48
Geschichte	BA. FWmP	KF	W	10		9		7	2	7		7				1	1	7	51
			Ges	14	1	16	1	14	2	17	1	12	1	5		2	1	12	99
Geschichte	BA. FWmP	PF	M	10		4		4		8		3	1	2	3	1		5	41
Geschichte	BA. FWmP	PF	W	8		10	1	3		6	2	1	1	1		2		4	39
			Ges	18		14	1	7		14	2	4	2	3	3	3		9	80
Geschichte	BA LA Gy/OS	LF	M	10		12		16	2	20	4	9	1	4	1	3		8	90
Geschichte	BA LA Gy/OS	LF	W	14		14	1	25	2	15	1	4		5	1	2	1	9	94
			Ges	24		26	1	41	4	35	5	13	1	9	2	5	1	17	184
Geschichte	Master		M							1					2		14	17	
Geschichte	Master		W			1		1		2		2		3	2		12	23	
			Ges			1		1		3		2		3	4		26	40	
Geschichte	M.Ed.Gy/OS	LF	M							1		5		1		2	1	16	26
Geschichte	M.Ed.Gy/OS	LF	W							3		7		3	1	10		20	44
			Ges							4		12		4	1	12	1	36	70
Integr. Europastudien BA VF			M	7	1	5	1	9	1	8		8	2	4	1	2	1	9	59
Integ.e Europastudien BA VF			W	16	2	9		12		13		4	1	1	1		10	70	
			Ges	23	3	14	1	21	1	21		12	3	5	2	3	1	19	129
International Relations Master			M	7		2	1	4		4			1	3	1	3		4	30
International Relations Master			W	10		13		11		7	1	5		1	1		1	50	
			Ges	17		15	1	15		11	1	5	1	3	2	4		5	80
Politikwissenschaft BA VF			M	35	3	28		38	3	25	3	14	2	10		8	3	37	209
Politikwissenschaft BA VF			W	25	1	13	2	25	2	12		11		5	4	1	9	110	
			Ges	60	4	41	2	63	5	37	3	25	2	15		12	4	46	319
Politikwissenschaft BA. FWmP		KF	M	7		8	1	14	3	6	2	10		3	2	1		8	65
Politikwissenschaft BA. FWmP		KF	W	16	1	12		13	1	5		6		4		3	1	11	73
			Ges	23	1	20	1	27	4	11	2	16		7	2	4	1	19	138
Politikwissenschaft BA. FWmP		PF	M	9		13	1	15		18	1	5	3	7	1	2		11	86
Politikwissenschaft BA. FWmP		PF	W	16		15	1	12	2	10		15	1	8		6		7	93
			Ges	25		28	2	27	2	28	1	20	4	15	1	8		18	179
Politik BA LA ber.		LF	M	1														1	
Politik BA LA ber.		LF	W	1		3												4	
			Ges	2		3												5	
Politikwissenschaft BA LA Gy/OS		LF	M						5	1	8	1	4		4			8	31
Politikwissenschaft BA LA Gy/OS		LF	W			1			8		2	1	3					3	18
			Ges			1			13	1	10	2	7		4			11	49
Politikwissenschaft Master			M						1		3	1	8		4	1	25	43	
Politikwissenschaft Master			W				1		1		1		4		10	1	9	27	
			Ges				1		2		4	1	12		14	2	34	70	

Fortsetzung: Studienfälle nach Hochschulsesemestern

Studiengang	Abschluss	G	1	2	3	4	5	6	7	8	9	10	11	12	13	14	>14	Ges	
Politik	M.Ed.ber.	LF	M												3		14	17	
Politik	M.Ed.ber.	LF	W														3	3	
			Ges												3		17	20	
Politik	M.Ed.ber. T.	LF	M							1		1						2	
Politik	M.Ed.ber. T.	LF	W						1	1				2	1	2	1	7	
			Ges						1	1		1		2	1	2	1	9	
Politik	M.Ed.ber. T.	LF	M		1							1		2	4		2	10	
			Ges	1								1		2	4		2	10	
Politik	M.Ed.Gy/OS	LF	M								3		8	1	2	1	20	35	
Politik	M.Ed.Gy/OS	LF	W				1		5		3		6	1	12		20	48	
			Ges				1		5		6		14	2	14	1	40	83	
Politik-Arbeit-Wirtsch	BA LA Gy/OS	LF	M	10	1	6		8	1	4		5		6	1	2	1	4	49
Politik-Arbeit-Wirtsch	BA LA Gy/OS	LF	W	6		8	2	10	2	4	1	2		1	2			7	45
			Ges	16	1	14	2	18	3	8	1	7		7	3	2	1	11	94
Sozialpolitik	Master		M										4					22	36
Sozialpolitik	Master		W				1		2			7	1	10	3	8	2	28	62
			Ges				1		2			11	1	13	5	12	3	50	98
Sozialpolitik Dual Deg	Master		M		3														3
Sozialpolitik Dual Deg	Master		W		7														7
			Ges		10														10
Sozialpolitik Dual Deg	Master		M	1		1						1		1					5
Sozialpolitik Dual Deg	Master		W	1		1						3			1				6
			Ges	2		2						4		1					11
Sozialpolitik Dual Deg	Master		M					1											1
			Ges					1											1
Soziologie	BA VF		M	15	1	18	2	9	3	12	4	12	2	13	3	9	1	21	125
Soziologie	BA VF		W	47	2	45	2	44	3	45	5	34	4	14		12	1	26	284
			Ges	62	3	63	4	53	6	57	9	46	6	27	3	21	2	47	409
Soziologie	BA. FWmP	KF	M	4		3		8		2		3	1	1	1			1	24
Soziologie	BA. FWmP	KF	W	29	2	31	2	15	1	6		1	2	1	1			3	94
			Ges	33	2	34	2	23	1	8		4	3	2	2			4	118
Soziologie	BA. FWmP	PF	M	8		12	1	4	1	4		4		1				2	37
Soziologie	BA. FWmP	PF	W	26		41	1	15	2	6	1	2	1	2	1	1		3	102
			Ges	34		53	2	19	3	10	1	6	1	3	1	1		5	139
Soziologie und Soziali	Master		M						1			2	1	2	2	4		11	23
Soziologie und Soziali	Master		W			1		1		1	10	1	9	1	10	3		20	57
			Ges			1		1		1	1	12	2	11	3	14		31	80
Stadt- und Regionalen	Master		M							1		6		7	3	2	1	13	33
Stadt- und Regionalen	Master		W				1		2		3	1	9	4	6	1	1	13	40
			Ges				1		2		1	9	1	16	7	8	2	26	73

Studienfälle im FB 08: 3101

3. Studienfälle nach Alter im WS 21/22

Studiengang	Abschluss	G	Gesamt		1 FS		1 HS	
			Anz	MW	Anz	MW	Anz	MW
Geographie	BA LA Gy/OS	LF	107	23,66	24	21,92	15	20,39
Geographie	BA VF		178	23,22	32	21,09	21	20,71
Geographie	BA. FWmP	KF	42	25,60	8	20,78	8	20,78
Geographie	BA. FWmP	PF	29	24,76	7	21,57	4	20,25
Geographie	M.Ed.Gy/OS	LF	56	27,00	19	26,05		
Geographie	M.Ed.Gy/OS (OL)	LF	6	23,50	2	22,50		
Geschichte	BA LA Gy/OS	LF	184	24,06	36	21,44	24	19,88
Geschichte	BA VF		83	23,78	23	21,65	19	20,79
Geschichte	BA. FWmP	KF	99	22,14	23	21,36	14	19,29
Geschichte	BA. FWmP	PF	80	26,06	26	21,00	18	19,94
Geschichte	M.Ed.Gy/OS	LF	70	27,81	13	25,77		
Geschichte	Master		40	29,38	5	23,80	23	20,65

Fortsetzung: Studienfälle nach Alter

Studiengang	Abschluss	Gesamt		1 FS		1 HS		
		Anz	MW	Anz	MW	Anz	MW	
Integrierte Europastudien	BA VF	129	23,95	41	22,32	17	24,71	
International Relations	Master	80	26,01	23	24,39			
Physical Geography	Master	36	29,72	5	26,40			
Politik	BA LA ber.	LF	5	29,20	2	31,00	2	31,00
Politik	M.Ed.berufl.	LF	20	36,13				
Politik	M.Ed. Berufl. P.	LF	9	31,22				
Politik	M.Ed. Berufl. T.	LF	10	32,40	4	33,25		
Politik	M.Ed.Gy/OS	LF	82	27,76	24	26,00		
Politik	M.Ed.Gy/OS (alt)	LF	1	32,00				
Politik-Arbeit-Wirtschaft	BA LA Gy/OS	LF	94	24,57	29	23,14	16	20,94
Politikwissenschaft	BA LA Gy/OS	LF	49	26,62				
Politikwissenschaft	BA VF		319	23,66	78	20,47	60	19,60
Politikwissenschaft	BA. FWmP	KF	138	22,43	33	20,69	23	19,95
Politikwissenschaft	BA. FWmP	PF	179	21,74	39	21,00	25	19,96
Politikwissenschaft	Master		70	27,27	12	24,50		
Sozialpolitik	Master		96	27,95	16	25,00		
Sozialpolitik (alt)	Master		2	26,00				
Sozialpolitik DD GLOBED	Master		10	27,60				
Sozialpolitik DD Milano	Master		11	25,00	6	25,33	2	22,50
Sozialpolitik DD Odense	Master		1	28,00				
Soziologie	BA VF		409	23,59	94	21,17	62	19,94
Soziologie	BA. FWmP	KF	118	22,10	51	21,63	33	20,45
Soziologie	BA. FWmP	PF	139	22,20	45	20,36	34	20,00
Soziologie und Sozialforschung	Master		80	27,59	16	26,63		
Stadt- und Regionalentwicklung	Master		73	27,26	21	26,14		

4. Studienfallentwicklung vom WS 13/14 – WS 21/22

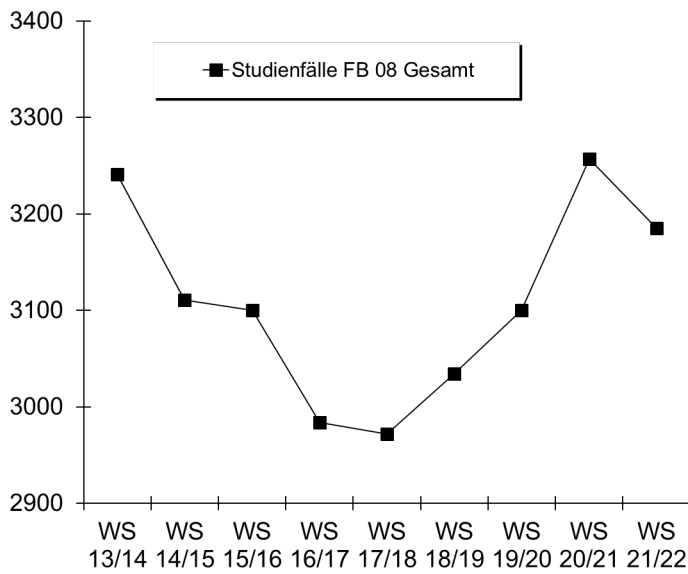
a) Studienfälle insgesamt

		WS 13/14	WS 14/15	WS 15/16	WS 16/17	WS 17/18	WS 18/19	WS 19/20	WS 20/21	WS 21/22
Studienfälle FB 08 Gesamt	Ges	3241	3111	3100	2984	2972	3034	3100	3257	3185
	M	1593	1512	1508	1427	1406	1428	1438	1470	1438
	W	1658	1599	1592	1557	1584	1606	1662	1786	1747
	D								1	
Geografie		591	535	469	434	426	439	436	446	429
Bachelor	Ges	486	422	378	350	346	372	360	375	356
	M	259	226	189	171	172	177	178	180	168
	W	227	196	189	179	174	195	182	195	188
Master	Ges	98	104	82	76	71	56	65	62	62
	M	52	48	43	35	23	11	17	17	22
	W	56	56	39	41	48	45	48	45	40
Promotion	Ges	7	9	9	8	9	11	11	9	11
	M	5	8	7	5	4	4	5	4	4
	W	2	1	2	3	5	7	6	5	7
Geschichte		723	660	593	554	575	578	577	596	574
Bachelor	Ges	548	482	430	400	430	452	452	464	446
	M	274	250	231	198	203	221	228	220	234
	W	274	232	199	202	227	231	224	244	212
Master	Ges	155	159	146	134	124	106	103	114	110
	M	61	62	53	57	64	49	43	48	43
	W	94	97	93	77	60	57	60	66	67
Promotion	Ges	20	19	17	20	21	20	22	18	18
	M	13	11	12	15	14	13	16	12	11
	W	7	8	5	5	7	7	6	6	7

Fortsetzung: Studienfälle insgesamt

		WS 13/14	WS 14/15	WS 15/16	WS 16/17	WS 17/18	WS 18/19	WS 19/20	WS 20/21	WS 21/22
Graduate School of Social Sciences		3	3	1	1	1	1	1	1	1
Promotion	Ges	3	3	1	1	1	1	1	1	1
	M	1	1							
	W	2	2	1	1	1	1	1	1	1
Integr. Europastudien		164	180	202	195	170	170	167	155	129
Bachelor	Ges	164	180	202	195	170	170	167	155	129
	M	51	53	67	60	57	67	67	64	59
	W	113	127	135	135	113	103	100	91	70
International Relation						18	37	56	66	80
Master	Ges					18	37	56	66	80
	M					6	11	17	21	30
	W					12	26	39	45	50
Physical Geography					10	23	35	36	40	36
Master	Ges				10	23	35	36	40	36
	M				7	14	19	20	23	21
	W				3	9	16	16	17	15
Politik/Politikwissenschaft		906	917	989	995	977	967	1004	992	984
Bachelor	Ges	748	741	785	768	774	784	820	807	784
	M	467	455	472	433	436	451	469	468	441
	W	281	286	313	335	338	333	351	339	343
Master	Ges	138	149	176	205	187	169	170	175	192
	M	82	83	103	126	116	96	91	97	107
	W	56	66	73	79	71	73	79	78	85
Promotion	Ges	20	27	28	22	16	14	14	10	8
	M	8	11	12	11	11	10	8	6	5
	W	12	16	16	11	5	4	6	4	3
Sozialpolitik		100	107	117	114	107	103	104	114	120
Master	Ges	100	107	117	114	107	103	104	114	120
	M	43	41	45	41	35	35	35	42	45
	W	57	66	72	73	72	68	69	72	75
Soziologie und Sozialf.		83	76	73	74	71	71	65	72	80
Master	Ges	83	76	73	74	71	71	65	72	80
	M	27	24	24	23	23	18	19	19	23
	W	56	52	49	51	48	53	46	53	57
Stadt- u. Regionalentw.		88	91	83	72	65	71	66	68	73
Master	Ges	88	91	83	72	65	71	66	68	73
	M	38	38	36	35	29	34	30	27	33
	W	50	53	47	37	36	37	36	41	40
Soziologie		583	542	573	535	557	562	588	707	679
Bachelor	Ges	574	528	562	522	545	553	578	696	666
	M	208	193	209	202	193	206	190	216	186
	W	366	335	353	320	352	347	388	479	480
	D								1	
Promotion	Ges	9	14	11	13	12	9	10	11	13
	M	4	8	5	8	6	6	5	6	6
	W	5	6	6	5	6	3	5	5	7

Fortsetzung: Grafik zu Studienfälle insgesamt



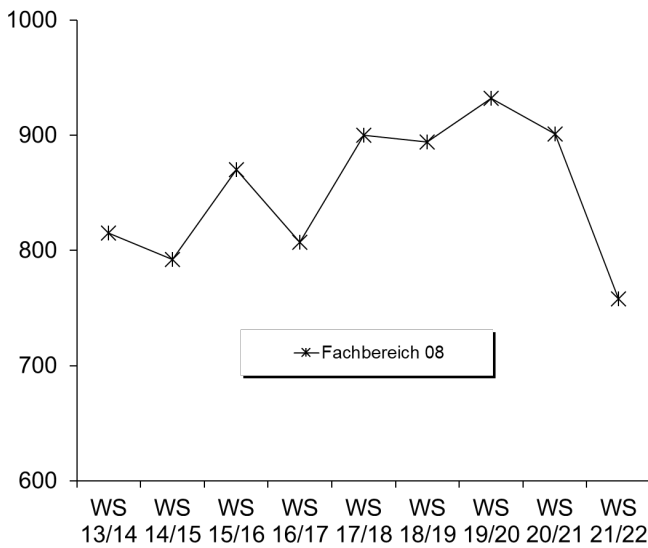
b) Studienfälle im 1. Fachsemester

Studiengang	Abschluss		WS 13/14	WS 14/15	WS 15/16	WS 16/17	WS 17/18	WS 18/19	WS 19/20	WS 20/21	WS 21/22
Geografie	Bachelor VF	M	29	30	28	21	22	32	32	33	17
		W	18	28	25	26	25	22	18	40	15
		Ges	47	58	53	47	47	54	50	73	32
Geografie	BA FWmP KF	M	2	3		3	6	2	11	8	3
		W	4	3	3	6	5	10	7	8	5
		Ges	6	6	3	9	11	12	18	16	8
Geografie	BA FWmP PF	M	7	4	2	5	9	2	3	4	3
		W	9	9	4	10	3	7	8	7	4
		Ges	16	13	6	15	12	9	11	11	7
Geografie	BA LA Gym/OS LF	M	11	20	8	11	14	15	14	3	7
		W	27	19	16	23	20	19	15	7	18
		Ges	38	39	24	34	34	34	29	10	25
Geografie	M.Ed.Gym/OS LF	M		4	7	5	3	4	5	6	10
		W		8	11	14	20	6	19	12	11
		Ges		12	18	19	23	10	24	18	21
Physical Geography	Master	M				7	7	7	5	8	3
		W				3	6	6	3	4	2
		Ges				10	13	13	8	12	5
Geschichte	Bachelor VF	M	24	22	24	23	19	18	28	17	16
		W	21	18	18	17	23	14	12	8	8
		Ges	45	40	42	40	42	32	40	25	24
Geschichte	BA FWmP KF	M	9	7	4	11	14	15	17	13	12
		W	10	9	12	13	23	24	19	13	11
		Ges	19	16	16	24	37	39	36	26	23
Geschichte	BA FWmP PF	M	3	7	12	5	9	11	15	7	15
		W	14	5		7	6	14	5	16	11
		Ges	17	12	12	12	15	25	20	23	26
Geschichte	BA LA Gym/OS LF	M	19	25	17	14	28	37	26	19	16
		W	26	29	23	27	34	29	33	23	20
		Ges	45	54	40	41	62	66	59	42	36
Geschichte	Master	M	6	7	5	11	1	3	2		1
		W	7	6	6	5	4	6	3	5	4
		Ges	13	13	11	16	5	9	5	5	5
Geschichte	M.Ed.Gym/OS LF	M		2		11	11	7	9	7	4
		W		8	15	11	12	12	18	12	9
		Ges		10	15	22	23	19	27	19	13

Fortsetzung: Studienfälle im 1. Fachsemester

Studiengang	Abschluss		WS 13/14	WS 14/15	WS 15/16	WS 16/17	WS 17/18	WS 18/19	WS 19/20	WS 20/21	WS 21/22
Integr. Europa Studien	Bachelor VF	M	6	13	27	17	18	21	23	17	13
		W	27	40	44	41	28	30	37	30	28
		Ges	33	53	71	58	46	51	60	47	41
International Relation	Master	M					6	6	7	5	10
		W					12	15	15	14	13
		Ges					18	21	22	19	23
Politikwissenschaft	Bachelor VF	M	68	68	84	64	59	68	66	53	46
		W	28	40	47	41	45	32	42	19	32
		Ges	96	108	131	105	104	100	108	72	78
Politikwissenschaft	BA FWmP KF	M	13	11	11	13	17	15	19	17	10
		W	18	17	15	15	18	20	15	20	23
		Ges	31	28	26	28	35	35	34	37	33
Politikwissenschaft	BA FWmP PF	M	15	9	14	5	12	13	17	27	16
		W	12	9	12	14	18	13	15	16	23
		Ges	27	18	26	19	30	26	32	43	39
Politik-Arbeit-Wirtschaft	BA LA Gym/OS LF	M	13	16	18	21	34	23	21	13	17
		W	16	14	26	22	13	17	24	12	12
		Ges	29	30	44	43	47	40	45	25	29
Politikwissenschaft	Master	M	8	18	15	13	12	8	13	12	9
		W	8	12	6	9	9	8	12	4	3
		Ges	16	30	21	22	21	16	25	16	12
Politikwissenschaft	M.Ed.Gym/OS LF	M		2	7	11	7	4	13	5	8
		W		9	8	9	13	17	10	6	16
		Ges		11	15	20	20	21	23	11	24
Politikwissenschaft	M.Ed.Ber. LF	M		7	9	9	5	5	8	6	4
		W			1	1	1	4	2	3	1
		Ges		7	10	10	6	9	10	9	5
Sozialpolitik	Master	M	11	6	16	10	3	16	7	9	8
		W	19	20	18	20	15	20	21	15	14
		Ges	30	26	34	30	18	36	28	24	22
Soziologie	Bachelor VF	M	58	45	65	59	54	63	28	40	25
		W	97	79	119	86	133	112	88	69	69
		Ges	155	124	184	145	187	175	116	109	94
Soziologie	BA FWmP KF	M							15	20	7
		W							29	62	44
		Ges							44	82	51
Soziologie	BA FWmP PF	M							12	22	13
		W							13	64	32
		Ges							25	86	45
Sozialforsch.	Master	M	7	4	9	7	5	4	6	4	7
		W	17	15	17	16	20	16	10	17	9
		Ges	24	19	26	23	25	20	16	21	16
Stadt- u. Regionalentw.	Master	M	12	11	12	9	7	11	8	8	13
		W	14	15	11	6	12	11	9	12	8
		Ges	26	26	23	15	19	22	17	20	21
Fachbereich 08		M	361	365	406	365	382	410	430	383	313
		W	454	427	464	442	518	484	502	518	445
		Ges	815	792	870	807	900	894	932	901	758

Fortsetzung: Grafik zu Studienfällen im 1. Fachsemester



5. Studienfallkohorten bis zum WS 19/20

Geografie VF Bachelor	Fachsemester												
	Abbruch/Wechsel in RSZ						> RSZ/Abgang wg. Abschluß enth.						
	1	2	3	4	5	6	7	8	9	10	11	12	13
Kohorte 14/15	58	56	39	37	34	31	18	16	8	5	4	3	2
Schwund in %		3%	33%	36%	41%	47%	69%	72%	86%	91%	93%	95%	97%
Kohorte 15/16	53	55	43	39	33	30	23	19	4	2	1	1	
Schwund in %		-4%	19%	26%	38%	43%	57%	64%	92%	96%	98%	98%	100%
Kohorte 16/17	47	47	40	40	36	36	28	25	13	11	7		
Schwund in %			15%	15%	23%	23%	40%	47%	72%	77%	85%		
Kohorte 17/18	47	47	38	37	30	26	16	13	9				
Schwund in %			19%	21%	36%	45%	66%	72%	81%				
Kohorte 18/19	54	55	44	46	38	38	29						
Schwund in %		-2%	19%	15%	30%	30%	46%						
Kohorte 19/20	50	49	40	40	38								
Schwund in %		2%	20%	20%	24%								

Geografie BA FWmP KF	Fachsemester								
	Abbruch oder Wechsel in RSZ						>RSZ		
	1	2	3	4	5	6	7	8	9
Kohorte 14/15	6	6	5	5	4	3	3	3	3
Schwund in %			17%	17%	33%	50%	50%	50%	50%
Kohorte 15/16	3	3	2	2	2	4	3	3	2
Schwund in %			33%	33%	33%	-33%			33%
Kohorte 16/17	9	9	7	9	9	7	6	6	5
Schwund in %			22%			22%	33%	33%	44%
Kohorte 17/18	11	12	7	7	6	4	2	2	2
Schwund in %		-9%	36%	36%	45%	64%	82%	82%	82%
Kohorte 18/19	12	9	8	8	8	8	7		
Schwund in %		25%	33%	33%	33%	33%	42%		
Kohorte 19/20	18	15	8	8	7				
Schwund in %		17%	56%	56%	61%				

Geografie BA FWmP PF	Fachsemester								
	Abbruch oder Wechsel in RSZ						>RSZ		
	1	2	3	4	5	6	7	8	9
Kohorte 14/15	13	13	16	12	10	10	10	10	9
Schwund in %			-23%	8%	23%	23%	23%	23%	31%
Kohorte 15/16	6	5	1	1	2	2	2	1	
Schwund in %		17%	83%	83%	67%	67%	67%	83%	100%
Kohorte 16/17	15	11	8	8	7	7	6	5	3
Schwund in %		27%	47%	47%	53%	53%	60%	67%	80%
Kohorte 17/18	12	11	8	6	4	3	3	3	1
Schwund in %		8%	33%	50%	67%	75%	75%	75%	92%
Kohorte 18/19	9	7	6	5	4	4	1		
Schwund in %		22%	33%	44%	56%	56%	89%		
Kohorte 19/20	11	11	9	8	7				
Schwund in %			18%	27%	36%				

Geografie BA LA	Fachsemester								
	Abbruch oder Wechsel in RSZ						>RSZ		
	1	2	3	4	5	6	7	8	9
Kohorte 14/15	39	38	32	29	26	24	13	12	7
Schwund in %		3%	18%	26%	33%	38%	67%	69%	82%
Kohorte 15/16	24	27	17	17	14	11	5	6	2
Schwund in %		-13%	29%	29%	42%	54%	79%	75%	92%
Kohorte 16/17	34	31	28	25	25	24	12	12	9
Schwund in %		9%	18%	26%	26%	29%	65%	65%	74%
Kohorte 17/18	34	31	31	31	29	29	23	20	9
Schwund in %		9%	9%	9%	15%	15%	32%	41%	74%
Kohorte 18/19	34	30	26	24	23	23	19		
Schwund in %		12%	24%	29%	32%	32%	44%		
Kohorte 19/20	29	31	27	26	22				
Schwund in %		-7%	7%	10%	24%				

Fortsetzung: Studienfallkohorten

Geographie M. Ed Gy/OS	Fachsemester						
	<= RSZ				>RSZ		
	1	2	3	4	5	6	7
Kohorte 14/15	12	14	13	13	5	5	4
Schwund in %	-17%	-8%	-8%		58%	58%	67%
Kohorte 15/16	18	20	20	19	5	3	
Schwund in %	-11%	-11%	-6%		72%	83%	100%
Kohorte 16/17	19	21	21	21	15	12	5
Schwund in %	-11%	-11%	-11%		21%	37%	74%
Kohorte 17/18	23	26	26	25	16	10	6
Schwund in %	-13%	-13%	-9%		30%	57%	74%
Kohorte 18/19	10	12	12	12	7	5	2
Schwund in %	-20%	-20%	-20%		30%	50%	80%
Kohorte 19/20	24	24	23	19	14		
Schwund in %			4%	21%	42%		

Geschichte Bachelor VF	Fachsemester												
	Abbruch/Wechsel in RSZ						> RSZ/Abgang wg. Abschluß enth.						
	1	2	3	4	5	6	7	8	9	10	11	12	13
Kohorte 14/15	40	37	25	21	18	17	17	15	10	6	3	3	2
Schwund in %		8%	38%	48%	55%	58%	58%	63%	75%	85%	93%	93%	95%
Kohorte 15/16	42	40	30	27	19	16	10	9	4	2	2	2	2
Schwund in %		5%	29%	36%	55%	62%	76%	79%	90%	95%	95%	95%	95%
Kohorte 16/17	40	35	25	21	18	15	10	10	9	7	6		
Schwund in %		13%	38%	48%	55%	63%	75%	75%	78%	83%	85%		
Kohorte 17/18	42	34	23	20	12	8	7	6	3				
Schwund in %		19%	45%	52%	71%	81%	83%	86%	93%				
Kohorte 18/19	32	28	17	14	13	9	7						
Schwund in %		13%	47%	56%	59%	72%	78%						
Kohorte 19/20	40	36	22	21	14								
Schwund in %		10%	45%	48%	65%								

Geschichte BA FWmP KF	Fachsemester								
	Abbruch oder Wechsel in RSZ						>RSZ		
	1	2	3	4	5	6	7	8	9
Kohorte 14/15	16	17	11	11	5	4	5	4	3
Schwund in %		-6%	31%	31%	69%	75%	69%	75%	81%
Kohorte 15/16	16	15	18	18	16	16	13	12	6
Schwund in %		6%	-13%	-13%			19%	25%	63%
Kohorte 16/17	24	25	13	11	9	8	7	7	5
Schwund in %		-4%	46%	54%	63%	67%	71%	71%	79%
Kohorte 17/18	37	31	23	24	19	16	12	11	8
Schwund in %		16%	38%	35%	49%	57%	68%	70%	78%
Kohorte 18/19	39	36	22	24	20	20	15		
Schwund in %		8%	44%	38%	49%	49%	62%		
Kohorte 19/20	36	27	20	19	16				
Schwund in %		25%	44%	47%	56%				

Geschichte BA FWmP PF	Fachsemester								
	Abbruch oder Wechsel in RSZ						>RSZ		
	1	2	3	4	5	6	7	8	9
Kohorte 14/15	12	12	13	11	9	7	7	6	4
Schwund in %			-8%	8%	25%	42%	42%	50%	67%
Kohorte 15/16	12	11	8	9	8	7	6	5	4
Schwund in %		8%	33%	25%	33%	42%	50%	58%	67%
Kohorte 16/17	12	10	7	9	9	10	8	7	3
Schwund in %		17%	42%	25%	25%	17%	33%	42%	75%
Kohorte 17/18	15	12	9	7	7	4	3	1	1
Schwund in %		20%	40%	53%	53%	73%	80%	93%	93%
Kohorte 18/19	25	22	20	19	16	13	13		
Schwund in %		12%	20%	24%	36%	48%	48%		
Kohorte 19/20	20	21	15	14	11				
Schwund in %		-5%	25%	30%	45%				

Geschichte BA LA	Fachsemester								
	Abbruch oder Wechsel in RSZ						>RSZ		
	1	2	3	4	5	6	7	8	9
Kohorte 14/15	54	53	50	47	44	42	28	23	13
Schwund in %		2%	7%	13%	19%	22%	48%	57%	76%
Kohorte 15/16	40	39	31	33	28	26	16	14	7
Schwund in %		3%	23%	18%	30%	35%	60%	65%	83%
Kohorte 16/17	41	40	34	33	30	29	16	11	9
Schwund in %		2%	17%	20%	27%	29%	61%	73%	78%
Kohorte 17/18	62	59	48	45	34	32	18	14	9
Schwund in %		5%	23%	27%	45%	48%	71%	77%	85%
Kohorte 18/19	66	63	55	55	51	49	36		
Schwund in %		5%	17%	17%	23%	26%	45%		
Kohorte 19/20	59	55	51	51	44				
Schwund in %		7%	14%	14%	25%				

Fortsetzung: Studienfallkohorten

Geschichte	Fachsemester						
	<= RSZ				>RSZ		
	1	2	3	4	5	6	7
Master							
Kohorte 14/15	13	14	14	14	12	9	7
Schwund in %		-8%	-8%	-8%	8%	31%	46%
Kohorte 15/16	11	14	13	12	9	7	1
Schwund in %		-27%	-18%	-9%	18%	36%	91%
Kohorte 16/17	16	15	15	12	10	9	4
Schwund in %		6%	6%	25%	38%	44%	75%
Kohorte 17/18	5	5	5	4	4	6	4
Schwund in %				20%	20%	-20%	20%
Kohorte 18/19	9	9	9	8	7	6	4
Schwund in %				11%	22%	33%	56%
Kohorte 19/20	5	4	5	5	5		
Schwund in %		20%					

Geschichte	Fachsemester						
	<= RSZ				>RSZ		
	1	2	3	4	5	6	7
M. Ed Gy/OS							
Kohorte 14/15	10	11	10	10	8	4	2
Schwund in %		-10%			20%	60%	80%
Kohorte 15/16	15	18	14	14	9	2	2
Schwund in %		-20%	7%	7%	40%	87%	87%
Kohorte 16/17	22	24	24	24	17	6	2
Schwund in %		-9%	-9%	-9%	23%	73%	91%
Kohorte 17/18	23	26	26	26	15	6	5
Schwund in %		-13%	-13%	-13%	35%	74%	78%
Kohorte 18/19	19	19	20	20	13	12	9
Schwund in %			-5%	-5%	32%	37%	53%
Kohorte 19/20	27	31	30	29	22		
Schwund in %		-15%	-11%	-7%	19%		

Int. Europast. VF	Fachsemester												
	Abbruch/Wechsel in RSZ						> RSZ/Abgang wg. Abschluß enth.						
	1	2	3	4	5	6	7	8	9	10	11	12	13
Bachelor													
Kohorte 14/15	53	49	44	39	37	34	32	28	12	9	5	5	4
Schwund in %		8%	17%	26%	30%	36%	40%	47%	77%	83%	91%	91%	92%
Kohorte 15/16	71	65	52	48	43	42	34	33	16	14	7	5	1
Schwund in %		8%	27%	32%	39%	41%	52%	54%	77%	80%	90%	93%	99%
Kohorte 16/17	58	45	27	24	24	22	11	11	5	4	1		
Schwund in %		22%	53%	59%	59%	62%	81%	81%	91%	93%	98%		
Kohorte 17/18	46	43	32	29	25	25	23	18	9				
Schwund in %		7%	30%	37%	46%	46%	50%	61%	80%				
Kohorte 18/19	51	46	40	38	31	31	26						
Schwund in %		10%	22%	25%	39%	39%	49%						
Kohorte 19/20	60	49	32	27	21								
Schwund in %		18%	47%	55%	65%								

Politikwiss. VF	Fachsemester														
	Abbruch/Wechsel in RSZ						> RSZ/Abgang wg. Abschluß enth.								
	1	2	3	4	5	6	7	8	9	10	11	12	13	14	15
Bachelor															
Kohorte 14/15	108	103	96	93	81	75	61	55	33	27	17	13	11	9	5
Schwund in %		5%	11%	14%	25%	31%	44%	49%	69%	75%	84%	88%	90%	92%	95%
Kohorte 15/16	131	120	90	83	71	68	48	48	31	24	18	15	15		
Schwund in %		8%	31%	37%	46%	48%	63%	63%	76%	82%	86%	89%	89%		
Kohorte 16/17	105	98	70	69	63	62	53	48	36	29	15				
Schwund in %		7%	33%	34%	40%	41%	50%	54%	66%	72%	86%				
Kohorte 17/18	104	101	71	67	58	54	42	38	21						
Schwund in %		3%	32%	36%	44%	48%	60%	63%	80%						
Kohorte 18/19	100	95	63	58	54	49	39								
Schwund in %		5%	37%	42%	46%	51%	61%								
Kohorte 19/20	108	98	75	71											
Schwund in %		9%	31%	34%	63%										

Fortsetzung: Studienfallkohorten

Politik BA FWmP KF	Fachsemester								
	Abbruch oder Wechsel in RSZ						>RSZ		
	1	2	3	4	5	6	7	8	9
Kohorte 14/15	28	25	24	23	16	16	13	12	8
Schwund in %		11%	14%	18%	43%	43%	54%	57%	71%
Kohorte 15/16	26	24	18	17	14	15	9	9	4
Schwund in %		8%	31%	35%	46%	42%	65%	65%	85%
Kohorte 16/17	28	25	23	23	22	21	20	18	14
Schwund in %		11%	18%	18%	21%	25%	29%	36%	50%
Kohorte 17/18	35	34	29	27	23	23	23	21	12
Schwund in %		3%	17%	23%	34%	34%	34%	40%	66%
Kohorte 18/19	35	31	31	22	21	18	14		
Schwund in %		11%	11%	37%	40%	49%	60%		
Kohorte 19/20	34	34	30	28	26				
Schwund in %			12%	18%	24%				

Politik BA FWmP PF	Fachsemester								
	Abbruch oder Wechsel in RSZ						>RSZ		
	1	2	3	4	5	6	7	8	9
Kohorte 14/15	18	17	17	16	19	20	19	20	14
Schwund in %		6%	6%	11%	-6%	-11%	-6%	-11%	22%
Kohorte 15/16	26	32	35	34	37	34	29	25	13
Schwund in %		-23%	-35%	-31%	-42%	-31%	-12%	4%	50%
Kohorte 16/17	19	21	25	24	27	27	27	27	12
Schwund in %		-11%	-32%	-26%	-42%	-42%	-42%	-42%	37%
Kohorte 17/18	30	31	38	36	39	37	31	27	21
Schwund in %		-3%	-27%	-20%	-30%	-23%	-3%	10%	30%
Kohorte 18/19	26	28	21	30	29	30	28		
Schwund in %		-8%	19%	-15%	-12%	-15%	-8%		
Kohorte 19/20	32	32	28	29	27				
Schwund in %			13%	9%	16%				

Politik BA LA	Fachsemester								
	Abbruch oder Wechsel in RSZ						>RSZ		
	1	2	3	4	5	6	7	8	9
Kohorte 14/15	30	29	27	26	21	18	11	10	5
Schwund in %		3%	10%	13%	30%	40%	63%	67%	83%
Kohorte 15/16	44	47	42	40	36	34	22	19	10
Schwund in %		-7%	5%	9%	18%	23%	50%	57%	77%
Kohorte 16/17	43	42	32	32	29	28	28	26	19
Schwund in %		2%	26%	26%	33%	35%	26%	40%	56%
Kohorte 17/18	47	44	40	40	33	24	18	16	8
Schwund in %		6%	15%	15%	30%	49%	62%	66%	83%
Kohorte 18/19	40	42	38	34	31	30	24		
Schwund in %		-5%	5%	15%	23%	25%	40%		
Kohorte 19/20	45	35	31	29	25				
Schwund in %		22%	31%	36%	44%				

Politikwiss. Master	Fachsemester								
	<=RSZ				> RSZ/Abgang wg. Abschluß				
	1	2	3	4	5	6	7	8	9
Kohorte 14/15	30	31	29	29	25	18	8	4	1
Schwund in %		-3%	3%	3%	17%	40%	73%	87%	97%
Kohorte 15/16	21	19	19	19	15	12	9	6	3
Schwund in %		10%	10%	10%	29%	43%	57%	71%	86%
Kohorte 16/17	22	22	21	20	19	15	4	2	2
Schwund in %			5%	9%	14%	32%	82%	91%	91%
Kohorte 17/18	21	22	20	20	11	10	5	3	2
Schwund in %		-5%	5%	5%	48%	52%	76%	86%	90%
Kohorte 18/19	16	16	16	16	16	15	11		
Schwund in %						6%	31%		
Kohorte 19/20	25	25	23	23	23				
Schwund in %			8%	8%	8%				

Politik M. Ed ber.	Fachsemester						
	<= RSZ				>RSZ		
	1	2	3	4	5	6	7
Kohorte 14/15	7	7	8	6	5	4	1
Schwund in %			-14%	14%	29%	43%	86%
Kohorte 15/16	10	18	11	18	3	1	
Schwund in %		-80%	-10%	-80%	70%	90%	100%
Kohorte 16/17	10	11	13	11	5	2	1
Schwund in %		-10%	-30%	-10%	50%	80%	90%
Kohorte 17/18	6	6	7	8	3	3	4
Schwund in %			-17%	-33%	50%	50%	33%
Kohorte 18/19	9	8	6	5	1	2	3
Schwund in %		11%	33%	44%	89%	78%	67%
Kohorte 19/20	10	10	9	9	6		
Schwund in %			10%	10%	40%		

Politik M. Ed Gy/OS	Fachsemester						
	<= RSZ				>RSZ		
	1	2	3	4	5	6	7
Kohorte 14/15	11	12	11	10	8	5	5
Schwund in %		-9%		9%	27%	55%	55%
Kohorte 15/16	15	18	18	9	8	5	2
Schwund in %		-20%	-20%	40%	47%	67%	87%
Kohorte 16/17	20	22	22	20	13	13	5
Schwund in %		-10%	-10%		35%	35%	75%
Kohorte 17/18	20	20	19	20	10	8	5
Schwund in %			5%		50%	60%	75%
Kohorte 18/19	21	20	21	21	19	15	10
Schwund in %		5%			10%	29%	52%
Kohorte 19/20	23	25	25	24	21		
Schwund in %		-9%	-9%	-4%	9%		

Fortsetzung: Studienfallkohorten

Soziologie VF Bachelor	Fachsemester														
	Abbruch/Wechsel in RSZ						> RSZ/Abgang wg. Abschluß enth.								
	1	2	3	4	5	6	7	8	9	10	11	12	13	14	15
Kohorte 14/15	124	119	94	89	79	75	61	56	31	30	21	15	11	8	3
Schwund in %		4%	24%	28%	36%	40%	51%	55%	75%	76%	83%	88%	91%	94%	98%
Kohorte 15/16	184	182	134	123	104	101	71	64	39	35	28	17	13		
Schwund in %		1%	27%	33%	43%	45%	61%	65%	79%	81%	85%	91%	93%		
Kohorte 16/17	145	133	90	83	76	75	54	49	35	28	16				
Schwund in %		8%	38%	43%	48%	48%	63%	66%	76%	81%	89%				
Kohorte 17/18	187	169	126	118	105	97	78	68	47						
Schwund in %		10%	33%	37%	44%	48%	58%	64%	75%						
Kohorte 18/19	175	154	109	103	84	81	68								
Schwund in %		12%	38%	41%	52%	54%	61%								
Kohorte 19/20	116	109	74	67	59										
Schwund in %		6%	36%	42%	49%										

Sozialpolitik Master	Fachsemester										
	Abbruch oder Wechsel					> RSZ/Abgang wg. Abschluß enth.					
	1	2	3	4	5	6	7	8	9	10	11
Kohorte 14/15	26	26	23	22	20	18	10	7	3	3	2
Schwund in %			12%	15%	23%	31%	62%	73%	88%	88%	92%
Kohorte 15/16	34	32	30	29	28	19	7	4	4	2	2
Schwund in %		6%	12%	15%	18%	44%	79%	88%	88%	94%	94%
Kohorte 16/17	30	29	28	26	22	17	9	7	3	2	1
Schwund in %		3%	7%	13%	27%	43%	70%	77%	90%	93%	97%
Kohorte 17/18	18	18	18	18	16	11	7	7	5		
Schwund in %					11%	39%	61%	61%	72%		
Kohorte 18/19	36	33	32	32	33	28	22				
Schwund in %		8%	11%	11%	8%	22%	39%				
Kohorte 19/20	28	36	32	32	22						
Schwund in %		-29%	-14%	-14%	21%						

Sozio. /Sozialforschung Master	Fachsemester										
	Abbruch oder Wechsel in RSZ				> RSZ/Abgang wg. Abschluß enth.						
	1	2	3	4	5	6	7	8	9	10	11
Kohorte 14/15	19	20	18	18	16	12	3	1			
Schwund in %		-5%	5%	5%	16%	37%	84%	95%	100%	100%	100%
Kohorte 15/16	26	28	26	25	19	15	10	7	3	1	1
Schwund in %		-8%		4%	27%	42%	62%	73%	88%	96%	96%
Kohorte 16/17	23	20	17	17	15	13	6	4	3	2	2
Schwund in %		13%	26%	26%	35%	43%	74%	83%	87%	91%	91%
Kohorte 17/18	25	26	23	23	18	13	9	6	6		
Schwund in %		-4%	8%	8%	28%	48%	64%	76%	76%		
Kohorte 18/19	20	20	20	19	16	13	12				
Schwund in %				5%	20%	35%	40%				
Kohorte 19/20	16	18	18	16	16						
Schwund in %		-13%	-13%								

Stadt- u. Regionalentw. Master	Fachsemester										
	Abbruch oder Wechsel in RSZ				> RSZ/Abgang wg. Abschluß enth.						
	1	2	3	4	5	6	7	8	9	10	11
Kohorte 14/15	26	24	24	25	17	14	6	4	2	1	1
Schwund in %		8%	8%	4%	35%	46%	77%	85%	92%	96%	96%
Kohorte 15/16	23	20	19	20	16	12	5	1			
Schwund in %		13%	17%	13%	30%	48%	78%	96%	100%	100%	100%
Kohorte 16/17	15	15	16	17	12	10	5	2	1		
Schwund in %			-7%	-13%	20%	33%	67%	87%	93%	100%	100%
Kohorte 17/18	19	18	19	20	15	7	5	4	4		
Schwund in %		5%		-5%	21%	63%	74%	79%	79%		
Kohorte 18/19	22	20	21	22	20	16	12				
Schwund in %		9%	5%		9%	27%	45%				
Kohorte 19/20	17	15	16	15	14						
Schwund in %		12%	6%	12%	18%						

6. Abschlussprüfungen im Prüfungsjahr 2021 (01.10.2020-30.09.2021)

Fach	Abschluss	WS 20/21			SoSe 21			Prüfungsjahr 2021		
		M	W	Ges	M	W	Ges	M	W	Ges
Geografie	Bachelor VF	2	4	6	6	6	12	8	10	18
Geografie	BA FWmP PF		1	1		4	4		5	5
Geografie	BA FWmP KF		2	2		2	2		4	4
Geografie	BA LA Gym/OS 2.F.	4	5	9	4	8	12	8	13	21
Geographie	M.Ed.Gy/OS 2.LF	5	6	11	1	9	10	6	15	21
Physical Geography	Master	2	1	3	1	2	3	3	3	6
Geschichte	Bachelor VF	1		1		3	3	1	3	4
Geschichte	BA FWmP PF		2	2		1	1		3	3
Geschichte	BA FWmP KF		1	1	6	4	10	6	5	11
Geschichte	BA LA Gym/OS 1.F.	2	1	3		1	1	2	2	4
Geschichte	BA LA Gym/OS 2.F.	5	11	16	4	7	11	9	18	27
Geschichte	M.Ed.Gy/OS 2.LF	4	10	14	4	8	12	8	18	26
Geschichte	Master	3	1	4	3	3	6	6	4	10
Integrierte Europastudien	Bachelor VF	2	6	8		7	7	2	13	15
International Relations	Master	1	3	4		2	2	1	5	6
Politikwissenschaft	Bachelor VF	12	11	23	16	7	23	28	18	46
Politikwissenschaft	BA FWmP PF	5	13	18	3	9	12	8	22	30
Politikwissenschaft	BA FWmP KF	4	8	12	2	7	9	6	15	21
Politikwissenschaft	BA LA Gym/OS 1.F.	1	1	2				1	1	2
Politikwissenschaft	BA LA Gym/OS 2.F.	6	9	15	5	3	8	11	12	23
Politikwissenschaft	M.Ed.berufl. 2.LF	1		1	2	2	4	3	2	5
Politikwissenschaft	M.Ed.Gy/OS 2.LF	1	6	7	5	6	11	6	12	18
Politikwissenschaft	Master	2	4	6	6	6	12	8	10	18
Sozialpolitik	Master	2	9	11	5	5	10	7	14	21
Soziologie	Bachelor VF	11	26	37	8	26	34	19	52	71
Soziologie	BA FWmP PF					1	1		1	1
Soziologie u. Sozialforschung	Master	3	3	6		5	5	3	8	11
Stadt- und Regionalentwicklung	Master	2	2	4	5	3	8	7	5	12
FB Gesamt		81	146	227	86	147	233	167	293	460

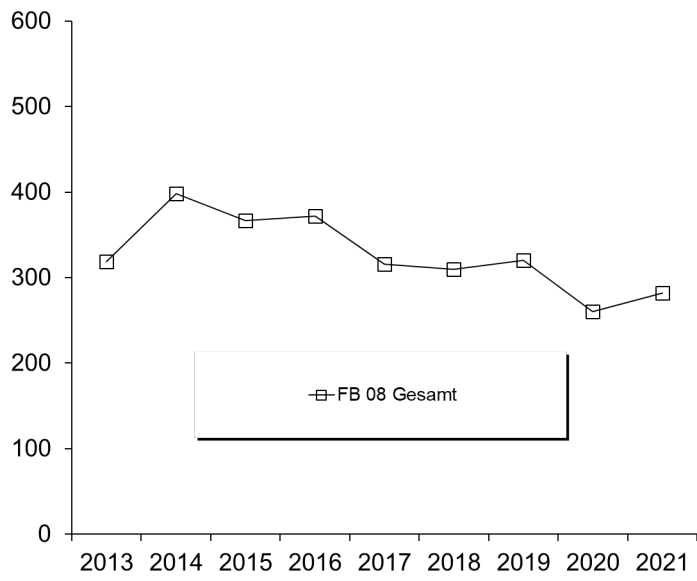
7. Absolventen: Studiendauer und Alter im Prüfungsjahr 2021

Fach	Abschluss	Anz	Studiendauer		Alter	
			MW	Median	MW	Median
Digital Media and Society	Master	7	5,57	6	27,72	26,15
Geografie	Bachelor VF	18	8,89	8	24,58	24,43
Geografie	BA FWmP PF	5	7,8	8	24,5	25,39
Geschichte	Bachelor VF	4	10,25	10	24,66	24,25
Geschichte	BA FWmP PF	3	10	9	25,85	25,54
Geschichte	BA LA Gym/OS 1.F.	4	11	7,5	26,34	25,59
Geschichte	Master	10	6,5	6	29,23	28,97
Integrierte Europastudien	Bachelor VF	15	8,93	10	25,35	24,67
International Relations	Master	6	5,83	6	27,05	27,05
Physical Geography	Master	6	7,5	7,5	29,34	27,58
Politikwissenschaft	Bachelor VF	46	9,39	9	25,72	24,54
Politikwissenschaft	BA FWmP PF	30	9,37	9	24,35	23,99
Politikwissenschaft	BA LA Gym/OS 1.F.	2	7,5	7,5	32,55	32,55
Politikwissenschaft	Master	18	8,17	8	28,6	28,54
Sozialpolitik	Master	21	6,33	6	27,9	27,35
Soziologie	Bachelor VF	71	9,38	9	25,64	24,88
Soziologie und Sozialforschung	Master	11	7,27	7	29,83	30,02
Stadt- und Regionalentwicklung	Master	12	6,58	6	29,29	29,22

8. Absolventen im Zeitverlauf vom Prüfungsjahr 2013-2021

Fach	Abschluss		2013	2014	2015	2016	2017	2018	2019	2020	2021
Geografie	Bachelor VF	M	24	24	19	18	13	16	17	5	8
		W	16	35	13	19	13	12	10	23	10
		Ges	40	59	32	37	26	28	27	28	18
Geografie	BA FWmP PF	M		1		13	2	3	2	6	
		W			3	16	3	1	3	1	5
		Ges		1	3	29	5	4	5	7	5
Geschichte	Bachelor VF	M		7	8	9	5	6	7	4	1
		W		4	4	3	2	5	4	1	3
		Ges		11	12	12	7	11	11	5	4
Geschichte	BA FWmP PF	M			1	9	2	1	4	1	
		W		1	4	2	6	4	3	3	3
		Ges		1	5	11	8	5	7	4	3
Geschichte	BA LA Gym/OS 1.F.	M				2					2
		W									2
		Ges				2					4
Geschichte	Master	M	5	8	4	9	2	3	9	3	6
		W	3	3	2	5	8	7	4	4	4
		Ges	8	11	6	14	10	10	13	7	10
Integr. Europastudien	Bachelor VF	M	4	13	6	10	6	3	5	7	2
		W	14	25	21	24	19	20	22	22	13
		Ges	18	38	27	34	25	23	27	29	15
International Relations	Master	M								1	1
		W								5	5
		Ges								6	6
Physical Geography	Master	M								1	3
		W								2	3
		Ges								3	6
Politikwissenschaft	Bachelor VF	M	24	29	38	46	41	24	26	22	28
		W	24	18	22	15	18	27	20	18	18
		Ges	48	47	60	61	59	51	46	40	46
Politikwissenschaft	BA FWmP PF	M		3	7	13	12	10	10	13	8
		W		2	10	10	10	9	16	9	22
		Ges		5	17	23	22	19	26	22	30
Politikwissenschaft	BA LA Gym/OS 1.F.	M				1	1				1
		W						1	1	1	1
		Ges				1	1	1	1	1	2
Politikwissenschaft	Master	M	7	17	10	6	18	14	9	13	8
		W	5	9	8	5	11	7	9	4	10
		Ges	12	26	18	11	29	21	18	17	18
Sozialpolitik	Master	M	9	7	10	8	5	13	12	6	7
		W	12	8	12	10	15	18	20	4	14
		Ges	21	15	22	18	20	31	32	10	21
Soziologie	Bachelor VF	M	22	22	19	20	19	13	26	17	19
		W	53	57	63	57	41	50	47	31	52
		Ges	75	79	82	77	60	63	73	48	71
Soziologie u. Sozialforschur	Master	M	2	5	5	1	2	6	7	3	3
		W	4	12	16	3	8	16	8	14	8
		Ges	6	17	21	4	10	22	15	17	11
Stadt- und Regionalentw.	Master	M	6	11	8	9	11	7	10	10	7
		W	10	16	12	10	14	8	7	6	5
		Ges	16	27	20	19	25	15	17	16	12
FB 08 Gesamt	Ges	M	147	174	152	181	142	121	145	112	104
		W	172	224	215	191	174	189	175	148	178
		Ges	319	398	367	372	316	310	320	260	282

Fortsetzung: Absolventen im Zeitverlauf



J. Fachbereich 09

1. Studienfälle nach Fachsemestern im WS 21/22

Studiengang	Abschluss	G	1	2	3	4	5	6	7	8	9	10	11	12	13	14	>14	Ges	RSZ
Digital Media and Society	Master	M	7		2		6		3									18	9
Digital Media and Society	Master	W	13		19		12		7									51	32
		Ges	20		21		18		10									69	41
Kommunikations- und Medienwiss.	BA. FWmP	KF	15		29		17		10		4		3		1		3	82	61
Kommunikations- und Medienwiss.	BA. FWmP	W	66	3	80	6	49	1	26	1	6	1	6	1	1		3	250	205
		Ges	81	3	109	6	66	1	36	1	10	1	9	1	2		6	332	266
Kommunikations- und Medienwiss.	BA. FWmP	PF	23	1	21	2	17	1	14	1	16	1	7		8		4	116	65
Kommunikations- und Medienwiss.	BA. FWmP	W	81	1	70	7	56	1	45	2	37		9		3	4	11	327	216
		Ges	104	2	91	9	73	2	59	3	53	1	16		11	4	15	443	281
Komplexes Entscheiden	Master	M	15		11		15		12	2	3	2	3	1	2	1	7	74	26
Komplexes Entscheiden	Master	W	15	2	14	1	19		8		4			1	1	2	2	67	32
		Ges	30	2	25	1	34		20	2	7	2	3	2	3	1	9	141	58
Kulturwissenschaft	BA. FWmP	KF	17		6	1	8		6	2	7	2	4		4	1	4	62	32
Kulturwissenschaft	BA. FWmP	W	37	1	30	5	23	2	27	1	19	1	4	1	2		7	160	98
		Ges	54	1	36	6	31	2	33	3	26	3	8	1	6	1	11	222	130
Kulturwissenschaft	BA. FWmP	PF	15		15		14		8	1	4		2				2	61	44
Kulturwissenschaft	BA. FWmP	W	70	5	57	7	42	2	43	2	16		10	1	4		8	267	183
		Ges	85	5	72	7	56	2	51	3	20		12	1	4		10	328	227
Kunst- und Kulturvermittlung	Master	W											2					2	
		Ges											2					2	
Kunst-Medien-Ästhetische Bildung	BA BiPEb	EF	1		1		1		2		1				1			7	3
Kunst-Medien-Ästhetische Bildung	BA BiPEb	W	1		15	5	12		4		1		1					39	33
		Ges	2		16	5	13		6		2		1		1			46	36
Kunst-Medien-Ästhetische Bildung	BA BiPEb	UF	2		2				2									6	4
Kunst-Medien-Ästhetische Bildung	BA BiPEb	W	17		13	7	22	1	13		7		5				1	86	60
		Ges	19		15	7	22	1	15		7		5				1	92	64
Kunst-Medien-Ästhetische Bildung	BA. FWmP	KF	4		5		4		3		1		1					18	13
Kunst-Medien-Ästhetische Bildung	BA. FWmP	W	29		29	3	25	1	17	1	17		7	1	3	1	4	138	87
		Ges	33		34	3	29	1	20	1	18		8	1	3	1	4	156	100
Kunst-Medien-Ästhetische Bildung	BA. FWmP	PF	4		9		3		4		1		1				2	24	16
Kunst-Medien-Ästhetische Bildung	BA. FWmP	W	31	2	37	2	22		17		2	1	6		2		6	128	94
		Ges	35	2	46	2	25		21		3	1	7		2		8	152	110
Kunst-Medien-Ästhetische Bildung	BA LA Gy/OS	LF	5	1	7	1	7	1	5	1	8			2	1		3	42	22
Kunst-Medien-Ästhetische Bildung	BA LA Gy/OS	W	40	5	38	7	33	4	38	1	18	1	9	1	7		5	207	127
		Ges	45	6	45	8	40	5	43	2	26	1	9	3	8		8	249	149
Kunst-Medien-Ästhetische Bildung	M.Ed.Grund	EF	2		7		1											10	9
		Ges	2		7		1											10	9
Kunst-Medien-Ästhetische Bildung	M.Ed.Grund	UF	3						1									4	3
Kunst-Medien-Ästhetische Bildung	M.Ed.Grund	W	25		10		14	1	3		3							56	35
		Ges	28		10		14	1	4		3							60	38
Kunst-Medien-Ästhetische Bildung	M.Ed.Gy/OS	LF	1		7		2		2		2							14	8
Kunst-Medien-Ästhetische Bildung	M.Ed.Gy/OS	W	25	2	39	2	16	2	9		4	1	1					101	68
		Ges	26	2	46	2	18	2	11		6	1	1					115	76
Kunst-Medien-Ästhetische Bildung	M.Ed.IP	EF	2		1		1											4	3
Kunst-Medien-Ästhetische Bildung	M.Ed.IP	W	10		11	1	8		4				1	1				36	22
		Ges	12		12	1	9		4				1	1				40	25
Kunstwissenschaft und Filmwiss.	Master	M	1		2		1		1									5	3
Kunstwissenschaft und Filmwiss.	Master	W	7		8		6	1										22	15
		Ges	8		10		7	1	1									27	18
Medienkultur	Master	W										1	1					2	
		Ges										1	1					2	
Medienkultur und Globalisierung	Master	M	1		2		2		2									7	3
Medienkultur und Globalisierung	Master	W	10		10		16		8									44	20
		Ges	11		12		18		10									51	23
Musikpädagogik	BA BiPEb	EF					1											1	1
		Ges					1											1	1
Musikpädagogik	BA BiPEb	UF			1								1					1	1
Musikpädagogik	BA BiPEb	W																1	1
		Ges			1								1					2	1
Musikpädagogik	BA LA Gy/OS	LF	3		7		3		2	1	8							24	13
Musikpädagogik	BA LA Gy/OS	W	5	1	7	1	7		5		4		3		1			34	21
		Ges	8	1	14	1	10		7	1	12		3		1			58	34

Fortsetzung: Studienfälle nach Fachsemestern

Studiengang	Abschluss	G	1	2	3	4	5	6	7	8	9	10	11	12	13	14	>14	Ges	RSZ
Musikwissenschaft	Master	M			1				1						1			3	1
Musikwissenschaft	Master	W			1				1									2	1
		Ges			2				2						1			5	2
Musikpädagogik	M.Ed.Grund	UF					2											2	2
		Ges					2											2	2
Musikpädagogik	M.Ed.Gy/OS	LF	1		2						1	1						5	3
Musikpädagogik	M.Ed.Gy/OS	LF	2		10	1	4		1									18	13
		Ges	3		12	1	4		1		1	1						23	16
Musikwissenschaft	BA. FWmP	KF	2		1								2				2	7	3
Musikwissenschaft	BA. FWmP	KF	4		4		1		1		1		2				1	14	9
		Ges	6		5		1		1		1		4				3	21	12
Musikwissenschaft	BA. FWmP	PF	4		11	1	6	1	4		3		2					32	23
Musikwissenschaft	BA. FWmP	PF	7		7		3		7		1							25	17
		Ges	11		18	1	9	1	11		4		2					57	40
Philosophie	BA. FWmP	KF	9		11		7	1	12		4		2		2		7	55	28
Philosophie	BA. FWmP	KF	19	1	15		11		5	1	10		3		4		6	75	46
		Ges	28	1	26		18	1	17	1	14		5		6		13	130	74
Philosophie	BA. FWmP	PF	13	1	18		10	1	5	3	7	2	8	1	4		8	81	43
Philosophie	BA. FWmP	PF	35	1	14		13		2		3		5	1	2		5	81	63
		Ges	48	2	32		23	1	7	3	10	2	13	2	6		13	162	106
Angewandte Philosophie	Master	M	1	1	1		2											5	3
Angewandte Philosophie	Master	W	1	1	2	2	1											7	6
		Ges	2	2	3	2	3											12	9
Religionswiss./Religionspäd.	BA BiPEb	EF			1													1	1
Religionswiss./Religionspäd.	BA BiPEb	EF		1	6		2		2						1			12	9
		Ges		1	7		2		2						1			13	10
Religionswiss./Religionspäd.	BA BiPEb	UF	1		1		2		2									6	4
Religionswiss./Religionspäd.	BA BiPEb	UF	7		3		6		3		1							20	16
		Ges	8		4		8		5		1							26	20
Religionswiss./Religionspäd.	BA. FWmP	KF	3		4		2		2				1		2		2	14	7
Religionswiss./Religionspäd.	BA. FWmP	KF	5	1	6		2		4		3			2			2	25	14
		Ges	8	1	10		2		6		3		1	4			4	39	21
Religionswiss./Religionspäd.	BA. FWmP	PF	2		3		1				1						2	9	6
Religionswiss./Religionspäd.	BA. FWmP	PF	11	1	4	1	7	1	3	1	4		1	1			1	36	25
		Ges	13	1	7	1	8	1	3	1	5		1	1			3	45	31
Religionswiss./Religionspäd.	BA LA ber.	LF	3		1													4	4
		Ges	3		1													4	4
Religionswiss./Religionspäd.	BA LA Gy/OS	LF	11	2	8	1	12		3		7		2				2	48	34
Religionswiss./Religionspäd.	BA LA Gy/OS	LF	21		22	1	22	4	15	1	20	2	3		1		3	115	70
		Ges	32	2	30	2	34	4	18	1	27	2	5		1		5	163	104
Religionswissenschaft	Master	M							1		2							1	4
Religionswissenschaft	Master	W					10		1	1		1	1	1				1	16
		Ges					10		2	1	2	1	1	1				2	20
Religionswiss./Religionspäd.	M.Ed.berufl. Pfl.	LF			3	1												4	4
		Ges			3	1												4	4
Religionswiss./Religionspäd.	M.Ed.Grund	EF			1													1	1
Religionswiss./Religionspäd.	M.Ed.Grund	EF	1				1											2	1
		Ges	1		1		1											3	2
Religionswiss./Religionspäd.	M.Ed.Grund	UF	1		1		1											3	2
Religionswiss./Religionspäd.	M.Ed.Grund	UF	2		2						1							5	4
		Ges	3		3		1				1							8	6
Religionswiss./Religionspäd.	M.Ed.Gy/OS	LF	2		2		1				2				1			8	4
Religionswiss./Religionspäd.	M.Ed.Gy/OS	LF	12		18	1	8	1	1	1	3							45	31
		Ges	14		20	1	9	1	1	1	5				1			53	35
Religionswiss./Religionspäd.	M.Ed.IP	EF	1		3		1											5	4
		Ges	1		3		1											5	4
Transkulturelle Studien	Master	M	1				1				2		2		1			7	1
Transkulturelle Studien	Master	W	20		24	1	21	2	14		3		4	1	2		3	95	45
		Ges	21		24	1	22	2	14		5		6	1	3		3	102	46
Transkulturelle Studien DD Istanbul	Master	M							1									1	1
Transkulturelle Studien DD Istanbul	Master	W			1													1	1
		Ges			1				1									2	1

Studienfälle im FB 09: 3497

Fortsetzung: Studienfälle nach Hochschulse mestern

Studiengang	Abschluss	G	1	2	3	4	5	6	7	8	9	10	11	12	13	14	>14	Ges
Musikpädagogik	M.Ed.Grund	UF W															2	2
		Ges															2	2
Musikpädagogik	M.Ed.Gy/OS	LF M															5	5
Musikpädagogik	M.Ed.Gy/OS	LF W								1			3		5	1	8	18
		Ges								1			3		5	1	13	23
Musikwissenschaft	BA. FWmP	KF M	2									1	1				3	7
Musikwissenschaft	BA. FWmP	KF W	2		1		3		1		1	1					5	14
		Ges	4		1		3		1		1	2	1				8	21
Musikwissenschaft	BA. FWmP	PF M	2		7		5		5		3		5		2		3	32
Musikwissenschaft	BA. FWmP	PF W	5		4		4		6	1	1	1		2		1	25	
		Ges	7		11		9		11	1	4	1	5		4		4	57
Philosophie	BA. FWmP	KF M	4	1	7	1	5		10		2	2	6	2	2	1	12	55
Philosophie	BA. FWmP	KF W	15		11	1	10	1	7	2	7	1	6	1	5	1	7	75
		Ges	19	1	18	2	15	1	17	2	9	3	12	3	7	2	19	130
Philosophie	BA. FWmP	PF M	6		7	2	8	3	9	2	8	2	7	1	5		21	81
Philosophie	BA. FWmP	PF W	21		12	1	13	2	5	4	3	3	1	2			14	81
		Ges	27		19	3	21	5	14	2	12	5	10	2	7		35	162
Angewandte Philosophie	Master	M								1					1	1	2	5
Angewandte Philosophie	Master	W									1				4		2	7
		Ges								1	1				5	1	4	12
Religionswissenschaft	BA BiPEb	EF M			1													1
Religionswissenschaft	BA BiPEb	EF W			6				3		1				1		1	12
		Ges			7				3		1				1		1	13
Religionswissenschaft	BA BiPEb	UF M			2		2		1				1					6
Religionswissenschaft	BA BiPEb	UF W	6		3		5	1	2		2						1	20
		Ges	6		5		7	1	3		2		1				1	26
Religionswissenschaft	BA. FWmP	KF M	2		1				2		1	1	1		3		3	14
Religionswissenschaft	BA. FWmP	KF W	2	1	6		3		3		4			1		5	25	
		Ges	4	1	7		3		5		5	1	1		4		8	39
Religionswissenschaft	BA. FWmP	PF M	1		3				1				1				3	9
Religionswissenschaft	BA. FWmP	PF W	9	2	4	1	6		1		4		3	1	1		4	36
		Ges	10	2	7	1	6		2		4		4	1	1		7	45
Religionswissenschaft	BA LA ber.	LF W	2		2													4
		Ges	2		2													4
Religionswissenschaft	BA LA Gy/OS	LF M	5		6	3	6		3	1	8		4		4		8	48
Religionswissenschaft	BA LA Gy/OS	LF W	12		15		22	2	21	1	17	2	15		1		7	115
		Ges	17		21	3	28	2	24	2	25	2	19		5		15	163
Religionswissenschaft	Master	M											2	1	5	1	4	4
Religionswissenschaft	Master	W											2	1	5	1	7	16
		Ges											2	1	5	1	11	20
Religionswissenschaft	M.Ed.ber. T.	LF W										2		1		1		4
		Ges										2		1		1		4
Religionswissenschaft	M.Ed.Grund	EF M							1		1							1
Religionswissenschaft	M.Ed.Grund	EF W													1			2
		Ges							1		1				1			3
Religionswissenschaft	M.Ed.Grund	UF M							1				1			1		3
Religionswissenschaft	M.Ed.Grund	UF W									3						2	5
		Ges							1		3		1			1	2	8
Religionswissenschaft	M.Ed.Gy/OS	LF M									1		1				6	8
Religionswissenschaft	M.Ed.Gy/OS	LF W							3		13		11		7	1	10	45
		Ges							3		14		12		7	1	16	53
Religionswissenschaft	M.Ed.IP	EF W									1		1		2		1	5
		Ges									1		1		2		1	5
Transkulturelle Studien	Master	M										1			1		5	7
Transkulturelle Studien	Master	W			1		5		2	1	6	1	8	4	14	5	48	95
		Ges			1		5		2	1	6	2	8	4	15	5	53	102
Transkult. Studien DD Istanbul	Master	M					1										1	1
Transkult. Studien DD Istanbul	Master	W																1
		Ges					1											2

Studienfälle im FB 09: 3497

3. Studienfälle nach Alter im WS 21/22

Studiengang	Abschluss	Gesamt		1 FS		1 HS		
		Anz	MW	Anz	MW	Anz	MW	
Angewandte Philosophie	Master	12	30,83	2	40,50			
Digital Media and Society	Master	69	26,54	20	24,75	11	25,82	
Kommunikations- und Medienwissenschaft	BA. FWmP	KF	332	22,32	81	20,72	56	20,15
Kommunikations- und Medienwissenschaft	BA. FWmP	PF	443	21,64	103	20,54	75	20,09
Komplexes Entscheiden	Master		141	27,95	30	25,17	1	25,00
Kulturwissenschaft	BA. FWmP	KF	222	23,35	54	21,71	35	21,39
Kulturwissenschaft	BA. FWmP	PF	328	24,26	85	21,26	54	20,46
Kunst- und Kulturvermittlung	Master		2	32,00				
Kunst-Medien-Ästhetische Bildung	BA BiPEB	EF	53	23,50	1	21,00		
Kunst-Medien-Ästhetische Bildung	BA BiPEB	UF	85	29,84	18	21,33	11	20,55
Kunst-Medien-Ästhetische Bildung	BA LA Gy/OS	LF	249	25,24	45	23,91	23	19,96
Kunst-Medien-Ästhetische Bildung	BA. FWmP	KF	156	23,34	33	23,44	25	23,02
Kunst-Medien-Ästhetische Bildung	BA. FWmP	PF	152	23,30	35	24,31	24	23,22
Kunst-Medien-Ästhetische Bildung	M.Ed.Grund	EF	10	26,40	2	32,50		
Kunst-Medien-Ästhetische Bildung	M.Ed.Grund	UF	60	26,47	28	26,75		
Kunst-Medien-Ästhetische Bildung	M.Ed.Gy/OS	LF	115	28,82	25	28,12		
Kunst-Medien-Ästhetische Bildung	M.Ed.IP/SP Grund	EF	40	28,73	12	26,58		
Kunstwissenschaft und Filmwissenschaft	Master		27	27,89	8	26,13		
Medienkultur	Master		2	31,00				
Medienkultur und Globalisierung	Master		51	25,31	11	22,73		
Musikpädagogik	BA BiPEB	EF	1	22,00				
Musikpädagogik	BA BiPEB	UF	2	24,00				
Musikpädagogik	BA LA Gy/OS	LF	58	22,30	8	25,13	2	19,50
Musikpädagogik	M.Ed.Grund	UF	2	31,50				
Musikpädagogik	M.Ed.Gy/OS	LF	23	28,95	2	26,50		
Musikwissenschaft	BA. FWmP	KF	21	29,15	6	24,00	4	21,75
Musikwissenschaft	BA. FWmP	PF	57	24,02	11	24,91	7	21,43
Musikwissenschaft	Master		5	37,20				
Philosophie	BA. FWmP	KF	130	24,88	28	19,72	19	19,08
Philosophie	BA. FWmP	PF	162	25,10	48	22,88	27	20,33
Religionswissenschaft/Religionspädagogik	BA BiPEB	EF	13	23,46				
Religionswissenschaft/Religionspädagogik	BA BiPEB	UF	26	23,77	8	23,13	6	23,83
Religionswissenschaft/Religionspädagogik	BA LA ber.	LF	4	22,50	3	23,33	2	21,50
Religionswissenschaft/Religionspädagogik	BA LA Gy/OS	LF	163	23,54	32	20,31	17	18,91
Religionswissenschaft/Religionspädagogik	BA. FWmP	KF	39	26,13	8	24,13	4	22,50
Religionswissenschaft/Religionspädagogik	BA. FWmP	PF	45	24,36	13	23,46	10	20,60
Religionswissenschaft/Religionspädagogik	M.Ed.berufl. Pflege	LF	4	33,25				
Religionswissenschaft/Religionspädagogik	M.Ed.Grund	EF	3	24,33	1	22,00		
Religionswissenschaft/Religionspädagogik	M.Ed.Grund	UF	8	25,88	3	24,33		
Religionswissenschaft/Religionspädagogik	M.Ed.Gy/OS	LF	53	26,13	14	23,86		
Religionswissenschaft/Religionspädagogik	M.Ed.IP/SP Grund	EF	5	29,60	1	28,00		
Religionswiss:	Master		20	29,50				
Sportwissenschaft	BA. FWmP	KF	1	31,00				
Transkulturelle Studien	Master		101	28,02	21	26,62		
Transkulturelle Studien (alt)	Master		1	31,00				
Transkulturelle Studien DD Istanbul	Master		2	33,00				

4. Studienfallentwicklung vom WS 12/13 – WS 21/22

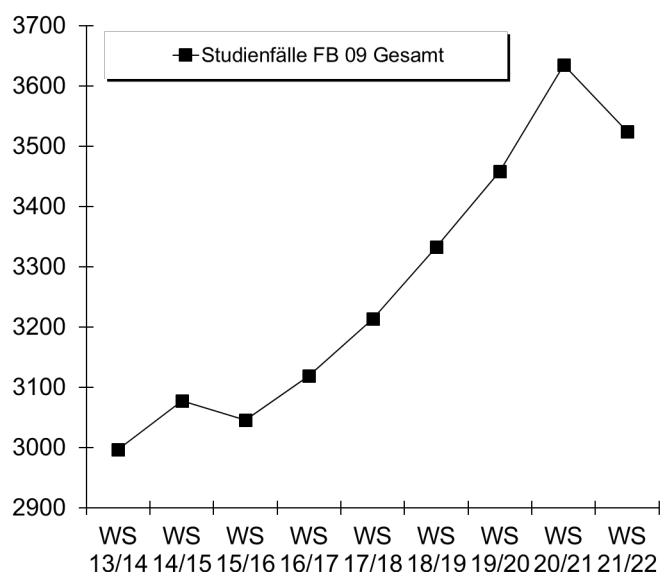
a) Studienfälle insgesamt

		WS 13/14	WS 14/15	WS 15/16	WS 16/17	WS 17/18	WS 18/19	WS 19/20	WS 20/21	WS 21/22
Studienfälle FB 09 Gesamt	Ges	2997	3078	3046	3119	3214	3333	3458	3635	3524
	M	804	754	694	743	764	872	902	949	872
	W	2065	2200	2235	2260	2327	2461	2558	2686	2652
Digital Media and Society							24	43	62	69
Master	Ges						24	43	62	69
	M						6	12	16	18
	W						18	31	46	51
Komplexes Entscheiden		128	124	117	116	123	135	141	139	141
Master	Ges	128	124	117	116	123	135	141	139	141
	M	67	66	66	67	73	80	77	73	74
	W	61	58	51	49	50	55	64	66	67
Komm. und Medienwiss.		394	484	545	560	600	644	694	785	781
Bachelor	Ges	394	484	545	560	595	639	688	777	775
	M	110	125	123	137	145	160	183	204	198
	W	284	359	422	423	450	479	505	573	577
Promotion	Ges					5	5	6	8	6
	M					2	1	2	3	2
	W					3	4	4	5	4
Kunst und Filmwiss.							3	12	35	27
Master	Ges						3	12	35	27
	M						2	2	4	5
	W						1	10	31	22
Kunst und Kulturverm.		33	40	24	33	22	19	10		
Master	Ges	33	40	24	33	22	19	10		
	M	5	3							
	W	28	37	24	33	22	19	10		
Kulturwissenschaft		561	575	565	575	539	545	551	530	558
Bachelor	Ges	535	544	539	550	518	522	535	519	550
	M	134	129	106	115	111	102	103	110	123
	W	401	415	433	435	407	420	432	409	427
Promotion	Ges	26	31	26	25	21	23	16	11	8
	M	8	8	8	8	7	8	5	3	3
	W	18	23	18	17	14	15	11	8	5
Kunst/Kunstwissenschaft		757	778	748	739	803	818	877	931	924
Bachelor	Ges	580	609	571	558	617	648	704	728	695
	M	75	70	73	67	78	89	104	112	97
	W	505	539	498	491	539	559	600	616	598
Master	Ges	165	159	169	173	178	162	167	198	225
	M	14	13	9	11	16	20	16	18	22
	W	151	146	160	162	162	142	151	180	203
Promotion	Ges	12	10	8	8	8	8	6	5	4
	M	2	2	2	2	2	1		1	1
	W	10	8	6	6	6	7	6	4	3

Fortsetzung: Studienfälle insgesamt

		WS 13/14	WS 14/15	WS 15/16	WS 16/17	WS 17/18	WS 18/19	WS 19/20	WS 20/21	WS 21/22
Musik/Musikwissenschaft		142	128	119	170	178	179	182	210	175
Bachelor	Ges	98	79	73	120	133	142	149	172	139
	M	46	43	34	52	65	67	74	94	65
	W	52	36	39	68	68	75	75	78	74
Master	Ges	39	44	42	47	42	34	28	33	30
	M	16	15	15	21	16	17	15	8	8
	W	23	29	27	26	26	17	13	25	22
Promotion	Ges	5	5	4	3	3	3	5	5	6
	M	2	2	2	2	2	2	4	4	4
	W	3	3	2	1	1	1	1	1	2
Medienkultur		88	98	103	97	96	63	38		
Master	Ges	88	98	103	97	96	63	38		
	M	13	12	20	18	16	8	3		
	W	75	86	83	79	80	55	35		
Medienk. und Globalisierung							28	47	82	51
Master	Ges						28	47	82	51
	M						6	8	14	7
	W						22	39	68	44
Philosophie		341	341	334	346	365	371	351	346	296
Bachelor	Ges	336	335	327	339	358	364	344	343	292
	M	172	154	148	163	170	167	170	165	136
	W	164	181	179	176	188	197	174	178	156
Promotion	Ges	5	6	7	7	7	7	7	3	4
	M	4	4	5	4	4	4	3	2	2
	W	1	2	2	3	3	3	4	1	2
Sport		154	100	54	31	16	7	3		
Bachelor	Ges	148	97	53	30	15	7	3		
	M	94	66	38	22	11	3	2		
	W	54	31	15	8	4	4	1		
Master	Ges	6	3	1	1	1				
	M	1								
	W	5	3	1	1	1				
Religion/Bibl. Geschichte		321	333	351	365	376	400	394	401	386
Bachelor	Ges	259	265	279	292	299	330	323	324	290
	M	85	84	84	97	86	97	83	90	78
	W	174	181	195	195	213	233	240	234	212
Master	Ges	58	65	68	70	73	67	68	76	93
	M	8	10	13	12	18	13	12	12	16
	W	50	55	55	58	55	54	56	64	77
Promotion	Ges	4	3	4	3	4	3	3	1	3
	M	1	1	1	1	1	1	1		
	W	3	2	3	2	3	2	4	1	3
Transkulturelle Studien		78	77	86	87	96	97	106	102	104
Master	Ges	78	77	86	87	96	97	106	102	104
	M	14	13	13	11	14	18	17	10	8
	W	64	64	73	76	82	79	89	92	96
Angewandte Philosophie								9	12	12
Master	Ges							9	12	12
	M							6	6	5
	W							3	6	7

Fortsetzung: Grafik zu Studienfällen insgesamt



b) Studienfälle im 1. Fachsemester

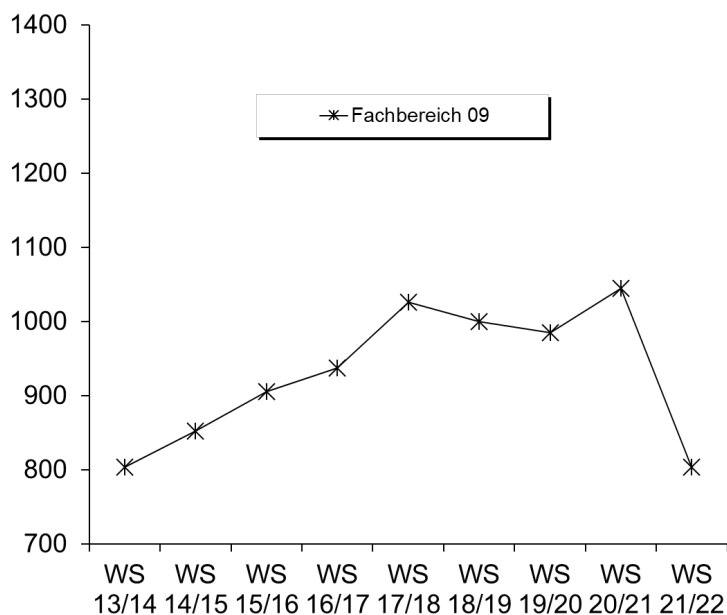
Studiengang	Abschluss		WS 13/14	WS 14/15	WS 15/16	WS 16/17	WS 17/18	WS 18/19	WS 19/20	WS 20/21	WS 21/22
Angewandte Philosophie	Master	M							5	1	1
		W							3	3	1
		Ges							8	4	2
Digital Media	Master	M						6	6	5	7
		W						18	15	20	13
		Ges						24	21	25	20
Komplexes Entscheiden	Master	M	13	15	15	21	19	22	15	9	15
		W	17	10	12	12	12	17	17	16	15
		Ges	30	25	27	33	31	39	32	25	30
Kommun:- u. Medienwiss.	BA FWmP KF	M	7	6	8	6	17	16	38	37	15
		W	34	33	39	46	45	48	76	112	66
		Ges	41	39	47	52	62	64	114	149	81
Kommun:- u. Medienwiss.	BA FWmP PF	M	24	23	18	37	27	24	21	26	23
		W	54	74	79	67	86	78	65	82	81
		Ges	78	97	97	104	113	102	86	108	104
Kulturwissenschaft	BA FWmP KF	M	17	15	7	19	21	9	13	11	17
		W	42	56	61	49	63	45	41	31	37
		Ges	59	71	68	68	84	54	54	42	54
Kulturwissenschaft	BA FWmP PF	M	11	11	13	12	16	14	15	19	15
		W	53	69	71	51	57	73	68	65	70
		Ges	64	80	84	63	73	87	83	84	85
Kunst und Filmwiss.	Master	M						1	1	2	1
		W						2	7	9	7
		Ges						3	8	11	8
Kunst-Medien-Ästh.	BA BiPEb EF	M	1		2	3	6	2	1	2	1
		W	14	25	21	16	20	20	20	17	1
		Ges	15	25	23	19	26	22	21	19	2
Kunst-Medien-Ästh.	BA BiPEb UF	M	1	2	2	1	1	3		1	2
		W	10	17	23	22	29	22	25	12	17
		Ges	11	19	25	23	30	25	25	13	19
Kunst-Medien-Ästh.	BA FWmP KF	M	3	1	4	3	2	3	11	5	4
		W	33	30	19	22	28	24	40	29	29
		Ges	36	31	23	25	30	27	51	34	33

Fortsetzung: Studienfälle im 1. Fachsemester

Studiengang	Abschluss		WS 13/14	WS 14/15	WS 15/16	WS 16/17	WS 17/18	WS 18/19	WS 19/20	WS 20/21	WS 21/22
Kunst-Medien-Ästh.	BA FWmP PF	M	5	6	4	1	11	9	6	15	4
		W	45	36	30	34	37	33	26	56	31
		Ges	50	42	34	35	48	42	32	71	35
Kunst-Medien-Ästh.	BA LA Gym/OS LF	M	9	8	7	4	15	11	11	6	5
		W	34	35	35	49	60	55	47	27	40
		Ges	43	43	42	53	75	66	58	33	45
Kunst-Medien-Ästh.	M.Ed.Grund EF	M									
		W		1	1			1	3	7	2
		Ges		1	1			1	3	7	2
Kunst-Medien-Ästh.	M.Ed.Grund UF	M						2			3
		W		8	7	11	6	7	14	6	25
		Ges		8	7	11	6	9	14	6	28
Kunst-Medien-Ästh.	M.Ed.Inkl.P/SP EF	M						1	1	1	2
		W		5	25	15	6	9	7	11	10
		Ges		5	25	15	6	10	8	12	12
Kunst-Medien-Ästh.	M.Ed.Gym/OS LF	M		1	2	5	7	7	2	4	1
		W		14	27	26	19	29	22	34	25
		Ges		15	29	31	26	36	24	38	26
Medienkul und Globalisier.	Master	M						7	2	2	1
		W						22	17	13	10
		Ges						29	19	15	11
Musikwissenschaft	BA FWmP KF	M				6	6	5	3	6	2
		W				14	10	9	5	10	4
		Ges				20	16	14	8	16	6
Musikwissenschaft	BA FWmP PF	M	1	3		18	17	12	18	22	4
		W	4		2	11	12	16	10	15	7
		Ges	5	3	2	29	29	28	28	37	11
Musikwissenschaft	Master	M				4		1	1		
		W				2	2	1		2	
		Ges				6	2	2	1	2	
Musikpädagogik	BA LA Gym/OS LF	M	6	7	8	2	10	6	3	11	3
		W	5	3	10	12	3	9	10	7	5
		Ges	11	10	18	14	13	15	13	18	8
Musikpädagogik	M.Ed.Gym/OS LF	M		3	5	4	4	2	1	2	1
		W		3	2	4	2	3	1	8	2
		Ges		6	7	8	6	5	2	10	3
Philosophie	BA FWmP KF	M	11	19	18	24	27	23	15	18	9
		W	26	42	38	35	48	38	19	27	19
		Ges	37	61	56	59	75	61	34	45	28
Philosophie	BA FWmP PF	M	19	27	39	32	38	32	35	33	13
		W	21	26	45	34	40	33	45	47	35
		Ges	40	53	84	66	78	65	80	80	48
Religionswissenschaft	BA BiPEb EF	M					2			1	
		W	8	8	10	6	5	6	5	5	
		Ges	8	8	10	6	7	6	5	6	
Religionswissenschaft	BA BiPEb UF	M	1	1		3		3	2	1	1
		W	3	4	2		5	6	7	3	7
		Ges	4	5	2	3	5	9	9	4	8
Religionswissenschaft	BA FWmP KF	M	20	9	15	10	5	7	2	6	3
		W	26	16	26	18	17	16	8	11	5
		Ges	46	25	41	28	22	23	10	17	8
Religionswissenschaft	BA FWmP PF	M	8	6	4	2	4	2	5	4	2
		W	24	16	13	16	11	6	14	10	11
		Ges	32	22	17	18	15	8	19	14	13

Fortsetzung: Studienfälle im 1. Fachsemester

Studiengang	Abschluss		WS	WS	WS	WS	WS	WS	WS	WS	WS	WS
			13/14	14/15	15/16	16/17	17/18	18/19	19/20	20/21	21/22	
Religionswissenschaft	BA LA Gym/OS LF	M	8	10	18	22	19	23	17	19	11	
		W	22	28	35	40	56	54	48	39	24	
		Ges	30	38	53	62	75	77	65	58	35	
Religionswiss./Religionspäd. M.Ed.Grund EF		M										
		W		2	1		1	2	1	1	1	
		Ges		2	1		1	2	1	1	1	
Religionswiss./Religionspäd. M.Ed.Grund UF		M				1			1	1		
		W		3	1	1	3		1	2	1	
		Ges		3	1	2	3		2	3	2	
Religionswiss./Religionspäd. M.Ed.Inkl.P/SP EF		M										
		W		4	5	4	1	4	1	2	1	
		Ges		4	5	4	1	4	1	2	1	
Religionswiss./Religionspäd. M.Ed.Gym/OS LF		M		1	2		3		2	1	2	
		W		7	4	12	7	9	6	13	12	
		Ges		8	6	12	10	9	8	14	14	
Religionswissenschaft	Master	M	1	2			2	1	1			
		W	5	4	2	5	5	4	10			
		Ges	6	6	2	5	7	5	11			
Transkulturelle Studien	Master	M	3	2	4	5	3	5	2		1	
		W	20	20	20	15	23	22	25	22	20	
		Ges	23	22	24	20	26	27	27	22	21	
Fachbereich 09		M	185	185	207	249	285	259	256	271	169	
		W	619	667	698	688	741	741	729	774	634	
		Ges	804	852	905	937	1026	1000	985	1045	804	



5. Studienfallkohorten bis zum WS 19/20

Komplexes Entscheiden Master	Fachsemester										
	<=RSZ				> RSZ/Abgang wg. Abschluß enth.						
	1	2	3	4	5	6	7	8	9	10	11
Kohorte 14/15	25	25	23	22	21	19	10	9	4	4	2
Schwund in %			8%	12%	16%	24%	60%	64%	84%	84%	92%
Kohorte 15/16	27	29	27	27	24	22	15	11	5	4	4
Schwund in %		-7%			11%	19%	44%	59%	81%	85%	85%
Kohorte 16/17	33	32	30	28	24	24	13	8	5	4	3
Schwund in %		3%	9%	15%	27%	27%	61%	76%	85%	88%	91%
Kohorte 17/18	31	30	28	27	26	21	15	13	7		
Schwund in %		3%	10%	13%	16%	32%	52%	58%	77%		
Kohorte 18/19	39	40	34	35	33	26	20				
Schwund in %		-3%	13%	10%	15%	33%	49%				
Kohorte 19/20	32	36	36	34	34						
Schwund in %		-13%	-13%	-6%	-6%						

Komm.und Medienw. BA FWmP KF	Fachsemester								
	Abbruch oder Wechsel in RSZ						>RSZ		
	1	2	3	4	5	6	7	8	9
Kohorte 14/15	39	36	26	21	19	18	12	11	7
Schwund in %		8%	33%	46%	51%	54%	69%	72%	82%
Kohorte 15/16	47	40	30	27	25	24	15	12	5
Schwund in %		15%	36%	43%	47%	49%	68%	74%	89%
Kohorte 16/17	52	37	31	31	31	28	28	27	18
Schwund in %		29%	40%	40%	40%	46%	46%	48%	65%
Kohorte 17/18	62	49	37	33	33	33	18	16	10
Schwund in %		21%	40%	47%	47%	47%	71%	74%	84%
Kohorte 18/19	64	55	42	42	40	39	36		
Schwund in %		14%	34%	34%	38%	39%	44%		
Kohorte 19/20	114	89	74	70	66				
Schwund in %		22%	35%	39%	42%				

Komm.und Medienw. BA FWmP PF	Fachsemester								
	Abbruch oder Wechsel in RSZ						>RSZ		
	1	2	3	4	5	6	7	8	9
Kohorte 14/15	97	99	98	97	93	90	65	60	35
Schwund in %		-2%	-1%		4%	7%	33%	38%	64%
Kohorte 15/16	97	105	93	95	95	95	77	63	36
Schwund in %		-8%	4%	2%	2%	2%	21%	35%	63%
Kohorte 16/17	104	112	107	104	101	100	80	70	41
Schwund in %		-8%	-3%		3%	4%	23%	33%	61%
Kohorte 17/18	113	115	112	109	105	99	81	75	53
Schwund in %		-2%	1%	4%	7%	12%	28%	34%	53%
Kohorte 18/19	102	97	88	84	82	78	59		
Schwund in %		5%	14%	18%	20%	24%	42%		
Kohorte 19/20	86	85	81	77	73				
Schwund in %		1%	6%	10%	15%				

Kulturwissenschaft BA FWmP KF	Fachsemester								
	Abbruch oder Wechsel in RSZ						>RSZ		
	1	2	3	4	5	6	7	8	9
Kohorte 14/15	71	78	63	59	55	52	31	27	15
Schwund in %		-10%	11%	17%	23%	27%	56%	62%	79%
Kohorte 15/16	68	78	57	53	48	48	35	26	15
Schwund in %		-15%	16%	22%	29%	29%	49%	62%	78%
Kohorte 16/17	68	60	50	49	47	44	32	35	18
Schwund in %		12%	26%	28%	31%	35%	53%	49%	74%
Kohorte 17/18	84	74	57	55	53	46	41	40	26
Schwund in %		12%	32%	35%	37%	45%	51%	52%	69%
Kohorte 18/19	54	50	44	43	40	38	33		
Schwund in %		7%	19%	20%	26%	30%	39%		
Kohorte 19/20	54	46	38	31	31				
Schwund in %		15%	30%	43%	43%				

Fortsetzung: Studienfallkohorten

Kulturwissenschaft BA FWmP PF	Fachsemester								
	Abbruch oder Wechsel in RSZ						>RSZ		
	1	2	3	4	5	6	7	8	9
Kohorte 14/15	80	81	68	62	58	56	46	40	23
Schwund in %		-1%	15%	23%	28%	30%	43%	50%	71%
Kohorte 15/16	84	75	67	65	58	56	42	37	23
Schwund in %		11%	20%	23%	31%	33%	50%	56%	73%
Kohorte 16/17	63	54	42	42	37	36	36	34	17
Schwund in %		14%	33%	33%	41%	43%	43%	46%	73%
Kohorte 17/18	73	71	60	58	54	49	36	34	20
Schwund in %		3%	18%	21%	26%	33%	51%	53%	73%
Kohorte 18/19	87	82	66	61	57	55	51		
Schwund in %		6%	24%	30%	34%	37%	41%		
Kohorte 19/20	83	73	64	63	56				
Schwund in %		12%	23%	24%	33%				

Kunst und Kulturverm. Master	Fachsemester								
	Abbruch oder Wechsel in RSZ				> RSZ/Abgang wg. Abschluß enth.				
	1	2	3	4	5	6	7	8	9
Kohorte 14/15	17	17	17	17	12	6	6	5	5
Schwund in %					29%	65%	65%	71%	71%
Kohorte 16/17	15	14	14	14	12	6	3	1	1
Schwund in %		7%	7%	7%	20%	60%	80%	96%	96%

Kunst-Medien-Ästh. BA BiPeB EF	Fachsemester								
	Abbruch oder Wechsel in RSZ						>RSZ		
	1	2	3	4	5	6	7	8	9
Kohorte 14/15	25	24	21	19	12	7	5	5	2
Schwund in %		4%	16%	24%	52%	72%	80%	80%	92%
Kohorte 15/16	23	23	19	16	15	15	5	4	2
Schwund in %			17%	30%	35%	35%	78%	83%	91%
Kohorte 16/17	19	17	14	12	11	11	5	6	3
Schwund in %		11%	26%	37%	42%	42%	74%	68%	84%
Kohorte 17/18	26	26	24	22	18	19	4	4	2
Schwund in %			8%	15%	31%	27%	85%	85%	92%
Kohorte 18/19	22	20	20	15	14	14	6		
Schwund in %		9%	9%	32%	36%	36%	73%		
Kohorte 19/20	21	19	19	24	13				
Schwund in %		10%	10%	-14%	38%				

Kunst-Medien-Ästh. BA BiPeB UF	Fachsemester								
	Abbruch oder Wechsel in RSZ						>RSZ		
	1	2	3	4	5	6	7	8	9
Kohorte 14/15	19	22	19	20	15	13	9	9	6
Schwund in %		-16%		-5%	21%	32%	53%	53%	68%
Kohorte 15/16	25	26	22	21	20	19	11	9	3
Schwund in %		-4%	12%	16%	20%	24%	56%	64%	88%
Kohorte 16/17	23	23	22	21	20	19	14	14	11
Schwund in %			4%	9%	13%	17%	39%	39%	52%
Kohorte 17/18	30	29	27	26	25	25	21	20	7
Schwund in %		3%	10%	13%	17%	17%	30%	33%	77%
Kohorte 18/19	25	24	23	26	25	24	15		
Schwund in %		4%	8%	-4%		4%	40%		
Kohorte 19/20	25	18	19	16	22				
Schwund in %		28%	24%	36%	12%				

Kunst-Medien-Ästh. BA FWmP KF	Fachsemester								
	Abbruch oder Wechsel in RSZ						>RSZ		
	1	2	3	4	5	6	7	8	9
Kohorte 14/15	31	34	26	22	21	21	16	14	7
Schwund in %		-10%	16%	29%	32%	32%	48%	55%	77%
Kohorte 15/16	23	21	17	15	14	14	10	9	6
Schwund in %		9%	26%	35%	39%	39%	57%	61%	74%
Kohorte 16/17	25	27	28	27	24	22	18	16	13
Schwund in %		-8%	-12%	-8%	4%	12%	28%	36%	48%
Kohorte 17/18	30	31	31	27	28	26	29	28	18
Schwund in %		-3%	-3%	10%	7%	13%	3%	7%	40%
Kohorte 18/19	27	23	24	26	22	20	20		
Schwund in %		15%	11%	4%	19%	26%	26%		
Kohorte 19/20	51	34	36	35	29				
Schwund in %		33%	29%	31%	43%				

Fortsetzung: Studienfallkohorten

Kunst-Medien-Ästh. BA FWmP PF	Fachsemester								
	Abbruch oder Wechsel in RSZ						>RSZ		
	1	2	3	4	5	6	7	8	9
Kohorte 14/15	42	38	29	26	24	23	19	16	10
Schwund in %		10%	31%	38%	43%	45%	55%	62%	76%
Kohorte 15/16	34	31	22	22	20	20	13	13	10
Schwund in %		9%	35%	35%	41%	41%	62%	62%	71%
Kohorte 16/17	35	33	25	25	26	22	19	14	9
Schwund in %		6%	29%	29%	26%	37%	46%	60%	74%
Kohorte 17/18	48	38	27	23	18	17	11	10	3
Schwund in %		21%	44%	52%	63%	65%	77%	79%	94%
Kohorte 18/19	42	36	3	29	27	29	21		
Schwund in %		14%	93%	31%	36%	31%	50%		
Kohorte 19/20	32	31	31	29	25				
Schwund in %		3%	3%	9%	22%				

Kunst-Medien-Ästh. BA LA	Fachsemester								
	Abbruch oder Wechsel in RSZ						>RSZ		
	1	2	3	4	5	6	7	8	9
Kohorte 14/15	43	46	41	38	38	33	21	18	9
Schwund in %		-7%	5%	12%	12%	23%	51%	58%	79%
Kohorte 15/16	42	50	43	44	38	38	21	16	10
Schwund in %		-19%	-2%	-5%	10%	10%	50%	62%	76%
Kohorte 16/17	53	52	44	44	38	38	25	22	17
Schwund in %		2%	17%	17%	28%	28%	53%	58%	68%
Kohorte 17/18	75	77	72	71	62	58	44	35	26
Schwund in %		-3%	4%	5%	17%	23%	41%	53%	65%
Kohorte 18/19	66	60	54	54	51	48	43		
Schwund in %		9%	18%	18%	23%	27%	35%		
Kohorte 19/20	58	47	40	40	40				
Schwund in %		19%	31%	31%	31%				

Kunst M. Ed Grund UF	Fachsemester						
	<= RSZ				>RSZ		
	1	2	3	4	5	6	7
Kohorte 14/15	8	8	8	8	3		
Schwund in %					63%	100%	100%
Kohorte 15/16	7	9	8	8	7	5	1
Schwund in %		-29%	-14%	-14%		29%	86%
Kohorte 16/17	11	12	12	12	8	4	
Schwund in %		-9%	-9%	-9%	27%	64%	100%
Kohorte 17/18	6	8	8	8	6	6	4
Schwund in %		-33%	-33%	-33%			33%
Kohorte 18/19	9	14	14	14	14	9	4
Schwund in %		-56%	-56%	-56%	-56%		56%
Kohorte 19/20	14	18	18	17	14		
Schwund in %		-29%	-29%	-21%			

Kunst M. Ed Gy/OS	Fachsemester						
	<= RSZ				>RSZ		
	1	2	3	4	5	6	7
Kohorte 14/15	15	14	14	12	6	3	2
Schwund in %		7%	7%	20%	60%	80%	87%
Kohorte 15/16	29	33	30	27	15	7	4
Schwund in %		-14%	-3%	7%	48%	76%	86%
Kohorte 16/17	31	35	34	32	22	13	4
Schwund in %		-13%	-10%	-3%	29%	58%	87%
Kohorte 17/18	26	32	32	26	18	13	8
Schwund in %		-23%	-23%		31%	50%	69%
Kohorte 18/19	36	36	36	36	25	14	11
Schwund in %					31%	61%	69%
Kohorte 19/20	24	31	29	28	18		
Schwund in %		-29%	-21%	-17%	25%		

Kunst M. Ed IP/SP EF	Fachsemester						
	<= RSZ				>RSZ		
	1	2	3	4	5	6	7
Kohorte 14/15	5	4	4	3	3	6	5
Schwund in %		20%	20%	40%	40%	-20%	
Kohorte 15/16	25	28	27	28	18	7	3
Schwund in %		-12%	-8%	-12%	28%	72%	88%
Kohorte 16/17	15	16	17	17	12	7	3
Schwund in %		-7%	-13%	-13%	20%	53%	80%
Kohorte 17/18	6	5	6	6	7	4	
Schwund in %		17%			-17%	33%	100%
Kohorte 18/19	10	11	11	11	11	6	4
Schwund in %		-10%	-10%	-10%	-10%	40%	60%
Kohorte 19/20	8	9	9	9	9		
Schwund in %		-13%	-13%	-13%	-13%		

Fortsetzung: Studienfallkohorten

Medienkultur & Global. Master	Fachsemester								
	<=RSZ				> RSZ/Abgang wg. Abschluß				
	1	2	3	4	5	6	7	8	9
Kohorte 14/15	30	29	29	29	27	26	14	8	4
Schwund in %		3%	3%	3%	10%	13%	53%	73%	87%
Kohorte 15/16	27	28	25	23	21	14	6	1	1
Schwund in %		-4%	7%	15%	22%	48%	78%	96%	96%
Kohorte 16/17	25	23	24	23	20	16	7	6	6
Schwund in %		8%	4%	8%	20%	36%	72%	76%	76%
Kohorte 17/18	25	22	19	19	16	14	7	3	
Schwund in %		12%	24%	24%	36%	44%	72%	88%	100%
Kohorte 18/19	28	28	28	28	23	16	10		
Schwund in %					18%	43%	64%		
Kohorte 19/20	19	20	18	18	18				
Schwund in %		-5%	5%	5%	5%				

Musikwiss. BA FWmP PF	Fachsemester								
	Abbruch oder Wechsel in RSZ						>RSZ		
	1	2	3	4	5	6	7	8	9
Kohorte 14/15	3	3	1	1	1	1			
Schwund in %			67%	67%	67%	67%	100%	100%	100%
Kohorte 15/16	2	2	1	1					
Schwund in %			50%	50%	100%	100%	100%	100%	100%
Kohorte 16/17	29	26	20	15	11	10	8	5	4
Schwund in %		10%	31%	48%	62%	66%	72%	83%	86%
Kohorte 17/18	29	26	12	10	10	9	7	7	4
Schwund in %		10%	59%	66%	66%	69%	76%	76%	86%
Kohorte 18/19	28	25	17	17	13	13	11		
Schwund in %		11%	39%	39%	54%	54%	61%		
Kohorte 19/20	28	22	15	14	9				
Schwund in %		21%	46%	50%	68%				

Musikpädagogik BA LA	Fachsemester								
	Abbruch oder Wechsel in RSZ						>RSZ		
	1	2	3	4	5	6	7	8	9
Kohorte 14/15	10	11	11	12	11	10	7	6	3
Schwund in %		-10%	-10%	-20%	-10%		30%	40%	70%
Kohorte 15/16	18	18	17	17	12	12	10	9	5
Schwund in %			6%	6%	33%	33%	44%	50%	72%
Kohorte 16/17	14	14	12	14	12	10	8	8	3
Schwund in %			14%		14%	29%	43%	43%	79%
Kohorte 17/18	13	14	12	13	12	15	15	13	12
Schwund in %		-8%	8%		8%	-15%	-15%		8%
Kohorte 18/19	15	14	13	12	11	11	7		
Schwund in %		7%	13%	20%	27%	27%	53%		
Kohorte 19/20	13	9	10	11	10				
Schwund in %		31%	23%	15%	23%				

Musik M. Ed Gy/OS	Fachsemester						
	<= RSZ				>RSZ		
	1	2	3	4	5	6	7
Kohorte 14/15	6	6	6	6	3	2	
Schwund in %					50%	67%	100%
Kohorte 15/16	7	7	6	6	4	3	
Schwund in %			14%	14%	43%	57%	100%
Kohorte 16/17	8	9	9	9	8	3	2
Schwund in %		-13%	-13%	-13%		63%	75%
Kohorte 17/18	6	7	7	6	5	3	2
Schwund in %		-17%	-17%		17%	50%	67%
Kohorte 18/19	5	7	8	6	4	1	1
Schwund in %		-40%	-60%	-20%	20%	80%	80%
Kohorte 19/20	2	3	4	4	4		
Schwund in %		-50%	-100%	-100%	-100%		

Fortsetzung: Studienfallkohorten

Philosophie BA FWmP KF	Fachsemester								
	Abbruch oder Wechsel in RSZ						>RSZ		
	1	2	3	4	5	6	7	8	9
Kohorte 14/15	61	51	27	25	22	21	11	11	6
Schwund in %	16%	56%	59%	64%	66%	82%	82%	90%	
Kohorte 15/16	56	51	33	30	30	29	24	20	17
Schwund in %	9%	41%	46%	46%	48%	57%	64%	70%	
Kohorte 16/17	59	56	36	30	26	24	20	12	8
Schwund in %	5%	39%	49%	56%	59%	66%	80%	86%	
Kohorte 17/18	75	62	45	38	33	29	20	17	14
Schwund in %	17%	40%	49%	56%	61%	73%	77%	81%	
Kohorte 18/19	61	51	32	32	20	21	17		
Schwund in %	16%	48%	48%	67%	66%	72%			
Kohorte 19/20	34	29	24	26	18				
Schwund in %	15%	29%	24%	47%					

Philosophie BA FWmP PF	Fachsemester								
	Abbruch oder Wechsel in RSZ						>RSZ		
	1	2	3	4	5	6	7	8	9
Kohorte 14/15	53	42	27	27	21	17	12	11	11
Schwund in %	21%	49%	49%	60%	68%	77%	79%	79%	
Kohorte 15/16	84	67	37	33	22	18	14	13	12
Schwund in %	20%	56%	61%	74%	79%	83%	85%	86%	
Kohorte 16/17	66	51	28	25	21	21	15	15	15
Schwund in %	23%	58%	62%	68%	68%	77%	77%	77%	
Kohorte 17/18	78	67	41	35	22	20	17	17	10
Schwund in %	14%	47%	55%	72%	74%	78%	78%	87%	
Kohorte 18/19	65	51	21	16	10	10	7		
Schwund in %	22%	68%	75%	85%	85%	89%			
Kohorte 19/20	80	61	32	31	23				
Schwund in %	24%	60%	61%	71%					

Religionswiss: BA BiPeB EF	Fachsemester								
	Abbruch oder Wechsel in RSZ						>RSZ		
	1	2	3	4	5	6	7	8	9
Kohorte 14/15	8	7	3	4	3	3	1	1	
Schwund in %	13%	63%	50%	63%	88%	88%	100%		
Kohorte 15/16	10	10	9	8	8	8	4	4	2
Schwund in %	10%	20%	20%	20%	60%	60%	80%		
Kohorte 16/17	6	5	3	3	2	2	1	1	
Schwund in %	17%	50%	50%	67%	67%	83%	83%	100%	
Kohorte 17/18	7	7	5	4	4	4	1		
Schwund in %	29%	43%	43%	43%	86%	100%	100%		
Kohorte 18/19	6	5	3	3	3	3	2		
Schwund in %	17%	50%	50%	50%	50%	67%			
Kohorte 19/20	5	3	3	2	2				
Schwund in %	40%	40%	60%	60%					

Religionswiss: BA BiPeB UF	Fachsemester								
	Abbruch oder Wechsel in RSZ						>RSZ		
	1	2	3	4	5	6	7	8	9
Kohorte 14/15	5	5	7	6	4	3	1		
Schwund in %	-40%	-20%	20%	40%	80%	100%	100%		
Kohorte 15/16	2	1	1	1	1	1			
Schwund in %	50%	50%	50%	50%	50%	100%	100%	100%	
Kohorte 16/17	3	4	4	4	5	5	3	2	1
Schwund in %	-33%	-33%	-33%	-67%	-67%	33%	67%		
Kohorte 17/18	5	5	5	4	3	3	1	1	1
Schwund in %	20%	40%	40%	80%	80%	80%			
Kohorte 18/19	9	8	7	8	8	8	5		
Schwund in %	11%	22%	11%	11%	11%	44%			
Kohorte 19/20	9	7	8	8	8				
Schwund in %	22%	11%	11%	11%					

Fortsetzung: Studienfallkohorten

Religionswiss: BA FWmP KF	Fachsemester								
	Abbruch oder Wechsel in RSZ						>RSZ		
	1	2	3	4	5	6	7	8	9
Kohorte 14/15	25	20	12	10	8	7	6	6	5
Schwund in %		20%	52%	60%	68%	72%	76%	76%	80%
Kohorte 15/16	41	28	18	16	11	10	6	5	4
Schwund in %		32%	56%	61%	73%	76%	85%	88%	90%
Kohorte 16/17	28	21	15	12	9	8	6	3	2
Schwund in %		25%	46%	57%	68%	71%	79%	89%	93%
Kohorte 17/18	22	19	11	9	6	5	4	3	3
Schwund in %		14%	50%	59%	73%	77%	82%	86%	86%
Kohorte 18/19	23	19	5	5	6	6	6		
Schwund in %		17%	78%	78%	74%	74%	74%		
Kohorte 19/20	10	9	4	3	2				
Schwund in %		10%	60%	70%	80%				

Religionswiss: BA FWmP PF	Fachsemester								
	Abbruch oder Wechsel in RSZ						>RSZ		
	1	2	3	4	5	6	7	8	9
Kohorte 14/15	22	20	12	13	10	9	7	6	3
Schwund in %		9%	45%	41%	55%	59%	68%	73%	86%
Kohorte 15/16	17	13	8	9	7	7	5	5	1
Schwund in %		24%	53%	47%	59%	59%	71%	71%	94%
Kohorte 16/17	18	15	4	5	4	4	3	4	3
Schwund in %		17%	78%	72%	78%	78%	83%	78%	83%
Kohorte 17/18	15	11	9	10	7	6	6	8	5
Schwund in %		27%	40%	33%	53%	60%	7%	47%	67%
Kohorte 18/19	8	7	3	5	4	4	3		
Schwund in %		13%	63%	38%	50%	50%	63%		
Kohorte 19/20	19	18	8	9	8				
Schwund in %		5%	58%	53%	58%				

Religionswiss: BA LA	Fachsemester								
	Abbruch oder Wechsel in RSZ						>RSZ		
	1	2	3	4	5	6	7	8	9
Kohorte 14/15	38	36	27	28	20	19	11	8	6
Schwund in %		5%	29%	26%	47%	50%	71%	79%	84%
Kohorte 15/16	53	49	38	36	26	25	19	15	10
Schwund in %		8%	28%	32%	51%	53%	64%	72%	81%
Kohorte 16/17	62	55	40	39	34	33	28	21	11
Schwund in %		11%	35%	37%	45%	47%	55%	66%	82%
Kohorte 17/18	75	68	50	49	44	44	41	37	27
Schwund in %		9%	33%	35%	41%	44%	45%	51%	64%
Kohorte 18/19	77	67	40	27	27	25	18		
Schwund in %		13%	48%	65%	65%	68%	77%		
Kohorte 19/20	65	60	44	40	34				
Schwund in %		8%	32%	38%	48%				

Religion M. Ed Gy/OS	Fachsemester						
	<= RSZ				>RSZ		
	1	2	3	4	5	6	7
Kohorte 14/15	8	10	10	10	6	4	1
Schwund in %		-25%	-25%	-25%	25%	50%	88%
Kohorte 15/16	6	8	7	4	3	2	1
Schwund in %		-33%	-17%	33%	50%	67%	83%
Kohorte 16/17	12	16	15	14	3	3	3
Schwund in %		-33%	-25%	-17%	75%	100%	100%
Kohorte 17/18	10	11	10	11	6	6	6
Schwund in %		-10%		-10%	40%	40%	40%
Kohorte 18/19	9	10	10	11	6	5	1
Schwund in %		-11%	-11%	-22%	33%	44%	89%
Kohorte 19/20	8	8	8	10	9		
Schwund in %				-25%	-13%		

Fortsetzung: Studienfallkohorten

Transkulturelle Studien	Fachsemester								
	<=RSZ				> RSZ/Abgang wg. Abschluß				
	1	2	3	4	5	6	7	8	9
Master									
Kohorte 14/15	22	24	22	22	20	19	11	8	4
Schwund in %		-9%			9%	14%	50%	64%	82%
Kohorte 15/16	24	25	23	22	21	18	13	10	3
Schwund in %		-4%	4%	8%	13%	25%	46%	58%	88%
Kohorte 16/17	20	21	20	18	17	16	12	10	10
Schwund in %		-5%		10%	15%	20%	40%	50%	50%
Kohorte 17/18	26	27	27	26	21	16	10	6	5
Schwund in %		-4%	-4%		19%	38%	62%	77%	81%
Kohorte 18/19	27	27	27	24	22	18	14		
Schwund in %				11%	19%	33%	48%		
Kohorte 19/20	27	26	25	22	22				
Schwund in %		4%	7%	19%	19%				

6. Abschlussprüfungen im Prüfungsjahr 2021 (01.10.2020-30.09.2021)

Fach	Abschluss	WS 20/21			SoSe 21			Prüfungsjahr 2021		
		M	W	Ges	M	W	Ges	M	W	Ges
Digital Media & Society	Master	1	2	3		4	4	1	6	7
Komplexes Entscheiden	Master	8	5	13	10	3	13	18	8	26
Komm.&Medienwiss.	BA FWmP PF	7	35	42	12	36	48	19	71	90
Komm.&Medienwiss.	BA FWmP KF		16	16	1	7	8	1	23	24
Kulturwissenschaft	BA FWmP PF	1	27	28		16	16	1	43	44
Kulturwissenschaft	BA FWmP KF	3	18	21	3	17	20	6	35	41
Kunst-Medien-Ästh. Bild.	BA BiPEb 2. UF		7	7	1	14	15	1	21	22
Kunst-Medien-Ästh. Bild.	BA BiPEb EF		18	18	1	6	7	1	24	25
Kunst-Medien-Ästh. Bild.	BA FWmP PF	1	8	9		7	7	1	15	16
Kunst-Medien-Ästh. Bild.	BA FWmP KF		8	8		12	12		20	20
Kunst-Medien-Ästh. Bild.	BA LA Gym/OS 1.F.	1	2	3		3	3	1	5	6
Kunst-Medien-Ästh. Bild.	BA LA Gym/OS 2.F.	7	25	32	1	9	10	8	34	42
Kunst-Medien-Ästh.Bild.	M.Ed.Grund 2.UF		3	3		9	9		12	12
Kunst-Medien-Ästh.Bild.	M.Ed.Grund EF		1	1		3	3		4	4
Kunst-Medien-Ästh.Bild.	M.Ed.Gy/OS 1.LF		1	1	1	2	3	1	3	4
Kunst-Medien-Ästh.Bild.	M.Ed.Gy/OS 2.LF	2	14	16	1	9	10	3	23	26
Kunst-Medien-Ästh.Bild.	M.Ed.InkIPä EF	1	5	6		2	2	1	7	8
Kunst und Kulturvermittlung	Master		1	1		2	2		3	3
Kunst und Filmwissenschaft	Master		1	1		2	2		3	3
Medienkultur	Master		8	8		6	6		14	14
Medienkultur und Globalisierung	Master	2	5	7	1	4	5	3	9	12
Musikpädagogik	BA LA Gym/OS 1.F.	1	2	3	1	2	3	2	4	6
Musikpädagogik	BA LA Gym/OS 2.F.	1	2	3		1	1	1	3	4
Musikwissenschaft	BA FWmP KF		1	1	1		1	1	1	2
Musikwissenschaft	BA FWmP PF		2	2	1	2	3	1	4	5
Musikwissenschaft	Master	3	1	4				3	1	4
Musikpädagogik	M.Ed.Gy/OS 1.LF	1	2	3				1	2	3
Musikpädagogik	M.Ed.Gy/OS 2.LF	1	1	2	1		1	2	1	3
Philosophie	BA FWmP PF	2	2	4	2	1	3	4	3	7
Philosophie	BA FWmP KF	4	3	7	1	8	9	5	11	16
Religionswiss./Religionspäd.	BA BiPEb 2. UF		2	2	1	2	3	1	4	5
Religionswiss./Religionspäd.	BA BiPEb EF	1	3	4				1	3	4
Religionswiss./Religionspäd.	BA FWmP PF					5	5		5	5
Religionswiss./Religionspäd.	BA FWmP KF	1	1	2	1	1	2	2	2	4
Religionswiss./Religionspäd.	BA LA Gym/OS 2.F.	1	12	13	3	4	7	4	16	20
Religionsw./Religionspäd.	M.Ed.Grund 2.UF					1	1		1	1
Religionsw./Religionspäd.	M.Ed.InkIPä EF		2	2					2	2
Religionsw./Religionspäd.	M.Ed.Gy/OS 2.LF		3	3		5	5		8	8
Religionsw.	Master		2	2		1	1		3	3
Sportwissenschaft	BA FWmP KF				1		1	1		1
Transkulturelle Studien	Master	4	12	16	1	10	11	5	22	27
FB Gesamt		54	263	317	46	216	262	100	479	579

7. Absolventen: Studiendauer und Alter im Prüfungsjahr 2021

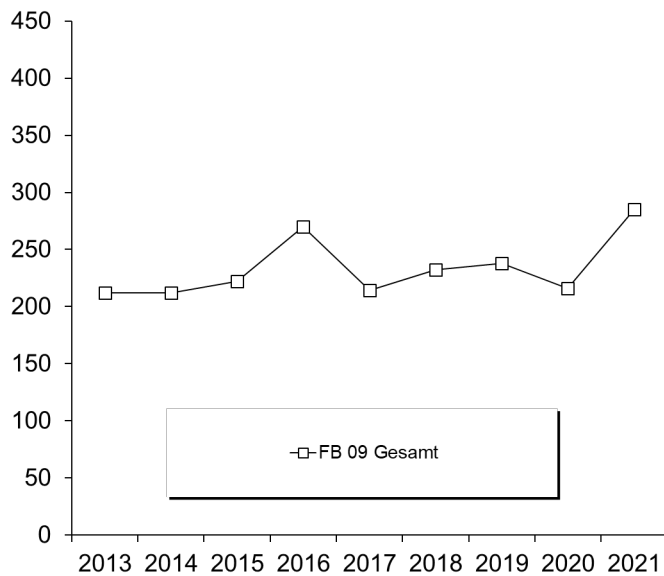
Fach	Abschluss	Anz	Studiendauer		Alter	
			MW	Median	MW	Median
Komm.&Medienwiss.	BA FWmP PF	90	9,2	9	25,73	24,96
Komplexes Entscheiden	Master	26	7,46	7	28,65	28,47
Kulturwissenschaft	BA FWmP PF	44	9,61	9	26,1	24,97
Kunst-Medien-Ästh.Bild.	BA LA Gym/OS 1.F.	6	8,5	7	27,24	25,01
Kunst-Medien-Ästh.Bild.	BA FWmP PF	16	9,81	8,5	26,74	25,6
Kunst-Medien-Ästh.Bild.	1 Fach MEd. Gy/OS	4	4	4	31,63	31,64
Kunst und Filmwiss.	Master	3	5	5	27,86	27,89
Kunst und Kulturvermittlung	Master	3	9,67	10	31,87	31,1
Medienkultur	Master	14	8,93	8	31,21	30,24
Medienkultur und Globalisierung	Master	12	5,42	5	26,83	26,45
Musikwissenschaft	BA FWmP PF	5	8,2	8	25,78	26,06
Musikpädagogik	BA LA Gym/OS 1.F.	6	7,67	7	30,05	29,68
Musikpädagogik	1 Fach MEd. Gy/OS	3	5,67	5	27,42	27,43
Musikwissenschaften	Master	8	8,25	8,5	29,93	29,01
Philosophie	BA FWmP PF	7	10	10	26,43	26,95
Religionswiss./Religionspäd.	BA FWmP PF	5	9,6	10	24,66	24,64
Religionswiss.	Master	3	4,67	5	29,59	29,9
Transkulturelle Studien	Master	27	8,15	8	29,59	29,23

8. Absolventen im Zeitverlauf vom Prüfungsjahr 2013-2021

Fach	Abschluss		2013	2014	2015	2016	2017	2018	2019	2020	2021
Digital Media & society	Master	M									1
		W									6
		Ges									
Komplexes Entscheiden	Master	M	4	11	14	16	13	10	14	12	18
		W	4	15	13	14	10	14	7	12	8
		Ges	8	26	27	30	23	24	21	24	26
Komm.&Medienwiss.	BA FWmP PF	M		1	4	21	14	11	15	13	19
		W		3	23	48	60	58	74	50	71
		Ges		4	27	69	74	69	89	63	90
Kulturwissenschaft	BA FWmP PF	M				3	6	5	3	5	1
		W		8	15	37	40	35	33	32	43
		Ges		8	15	40	46	40	36	37	44
Kunst-Medien-Ästh.Bild.	BA FWmP PF	M				1	1	2	1	3	1
		W			8	17	9	19	7	16	15
		Ges			8	18	10	21	8	19	16
Kunst-Medien-Ästh.Bild.	BA LA Gym/OS 1.F.	M		1					1	1	1
		W				2		1	4	8	5
		Ges		1		2		1	5	9	6
Kunst	M.Ed.GY/OS 1.LF	M	1	2	1		1		1		1
		W	10	14	15	14	1	4	1		3
		Ges	11	16	16	14	2	4	2		4
Kunst- und Kulturvermittlung	Master	M		2	1	1					
		W	17	11	13	6	8	3	7	4	6
		Ges	17	13	14	7	8	3	7	4	6
Medienk. u. Globalisierung	Master	M	10	3	2	5	4	6	3	3	3
		W	12	13	21	17	15	23	18	14	23
		Ges	22	16	23	22	19	29	21	17	26
Musikwissenschaft	BA FWmP PF	M				1			1	1	1
		W				1	3	1	3	1	4
		Ges				2	3	1	4	2	5
Musikpädagogik	BA LA Gym/OS 1.F.	M		1	6	2	5	3	2	2	2
		W		1	1	3	4	2	6	4	4
		Ges		2	7	5	9	5	8	6	6

Fortsetzung: Absolventen im Zeitverlauf

Fach	Abschluss		2013	2014	2015	2016	2017	2018	2019	2020	2021
Musikpädagogik	M.Ed.GY/OS 1.LF	M				2	2	2	2	3	1
		W				2	1	2	4	2	2
		Ges				4	3	4	6	5	3
Musikwissenschaft	Master	M									3
		W									1
		Ges									
Philosophie	BA FWmP PF	M				3		4	8	3	4
		W			2	4	2	3	1	4	3
		Ges			2	7	2	7	9	7	7
Religionswiss./Religionspäd	BA FWmP PF	M			1		1	1	2		
		W		1	1	3	4	3	5	5	5
		Ges		1	2	3	5	4	7	5	5
Religionswiss.	Master	M									
		W								2	3
		Ges								2	3
Transkult. Studien	Master	M	1	3	1	3	1	1	1	3	5
		W	8	13	15	8	9	19	14	13	22
		Ges	9	16	16	11	10	20	15	16	27
FB 09 Gesamt		M	54	52	47	74	48	45	54	49	61
		W	158	160	175	196	166	187	184	167	224
		Ges	212	212	222	270	214	232	238	216	285



K. Fachbereich 10**1. Studienfälle nach Fachsemestern im WS 21/22**

Studiengang	Abschluss		G	1	2	3	4	5	6	7	8	9	10	11	12	13	14	>14	Ges	RSZ
English-Speaking Cultures/Englisch	BA BiPEb	EF	W			2		3		2									7	5
			Ges			2		3		2									7	5
English-Speaking Cultures	BA BiPEb	UF	M	1		2		1				1							5	4
English-Speaking Cultures	BA BiPEb	UF	W	8		10		5		1		2		1					27	23
			Ges	9		12		6		1		3		1					32	27
English-Speaking Cultures	BA. FWmP	KF	M	3		5		4		3		1		2		3		1	22	12
English-Speaking Cultures	BA. FWmP	KF	W	24	1	20	1	16	1	17		7		3		2		2	94	63
			Ges	27	1	25	1	20	1	20		8		5		5		3	116	75
English-Speaking Cultures	BA. FWmP	PF	M	10		8	1	5	1	5		3				1		1	35	25
English-Speaking Cultures	BA. FWmP	PF	W	30	1	29		15	2	15	2	10	1	2		3		1	111	77
			Ges	40	1	37	1	20	3	20	2	13	1	2		4		2	146	102
English-Speaking Cultures	BA IP Gy/OS	LF	M							2									2	
English-Speaking Cultures	BA IP Gy/OS	LF	W	6		6		4		3									19	16
			Ges	6		6		4		5									21	16
English-Speaking Cultures	BA LA Gy/OS	LF	M	25	1	19	2	21	1	14	1	13	1	2	1	3		2	106	69
English-Speaking Cultures	BA LA Gy/OS	LF	W	40	1	43	4	43	1	21	1	16	2	4	1	5		8	190	132
			Ges	65	2	62	6	64	2	35	2	29	3	6	2	8		10	296	201
English-Speaking Cultures	Master		M	16	1	12		6		4									39	29
English-Speaking Cultures	Master		W	28		12		17	2	9									68	40
			Ges	44	1	24		23	2	13									107	69
Englisch	M.Ed.berufl.	LF	M		1														1	1
			Ges		1														1	1
Englisch	M.Ed.berufl. Tec	LF	M		2	2													4	4
		LF	W	1															1	1
			Ges	1	2	2													5	5
Englisch	M.Ed.Grund	EF	W	1		1		1											3	2
			Ges	1		1		1											3	2
Englisch	M.Ed.Grund	UF	W	2		3	1	7											13	6
			Ges	2		3	1	7											13	6
Englisch	M.Ed.Gy/OS	LF	M	11		6		6		7		4	1						35	17
Englisch	M.Ed.Gy/OS	LF	W	31		30	2	28	1	4	1	5							102	63
			Ges	42		36	2	34	1	11	1	9	1						137	80
Englisch	M.Ed. IPGyOS	LF	W	1															1	1
			Ges	1															1	1
Englisch	M.Ed.IP	EF	M			2													2	2
Englisch	M.Ed.IP	EF	W	1		5													6	6
			Ges	1		7													8	8
Frankoromanistik/Französisch	BA. FWmP	KF	M		1	1								1					3	2
Frankoromanistik/Französisch	BA. FWmP	KF	W	2		5		2	1	2				1				2	15	10
			Ges	2	1	6		2	1	2				2				2	18	12
Frankoromanistik/Französisch	BA. FWmP	PF	M											1					1	
Frankoromanistik/Französisch	BA. FWmP	PF	W	4		2	1	1				1		1					9	8
			Ges	4		2	1	1				1		1					10	8
Frankoromanistik/Französisch	BA LA Gy/OS	LF	M	2		2	2	4		6	1					1			18	10
Frankoromanistik/Französisch	BA LA Gy/OS	LF	W	11	2	9	2	19	4	5	1	6	1	3				1	64	47
			Ges	13	2	11	4	23	4	11	2	6	1	3		1		1	82	57
Frankoromanistik/Französisch	BA LA Gy/OS	LF KOOP	M	3		3						4				2			12	6
Frankoromanistik/Französisch	BA LA Gy/OS	LF KOOP	W	4		6	1	4	2	2		4		1				2	26	17
			Ges	7		9	1	4	2	2		8		1		2		2	38	23
Französisch	M.Ed.Gy/OS	LF	M			1		1		1									3	1
Französisch	M.Ed.Gy/OS	LF	W	1		17	1	11		3	1	1	1						36	19
			Ges	1		18	1	12		4	1	1	1						39	20
Französisch	M.Ed.Gy/OS	LF KOOP	M	1		1													2	2
Französisch	M.Ed.Gy/OS	LF KOOP	W	6		4		9	1	2						1			23	20
			Ges	7		5		9	1	2					1				25	22
Deutsch	BA BiPEb	EF	M	15		8		13		3	1	3		2				1	46	36
Deutsch	BA BiPEb	EF	W	28		24	3	39	1	13	1	6		2				1	118	95
			Ges	43		32	3	52	1	16	2	9		4				2	164	131
Deutsch	BA BiPEb	UF	M	15		10		16		13		5	1	4		1			65	41
Deutsch	BA BiPEb	UF	W	72	2	86	16	91	2	33		17	2	9		2		3	335	269
			Ges	87	2	96	16	107	2	46		22	3	13		3		3	400	310

Fortsetzung: Studienfälle nach Fachsemestern

Studiengang	Abschluss	G	M	1	2	3	4	5	6	7	8	9	10	11	12	13	14	>14	Ges	RSZ
Germanistik/Deutsch	BA. FWmP	KF	M	2		4		2				2		1	1	1			13	8
Germanistik/Deutsch	BA. FWmP	KF	W	20		10		5		19	1	8		6	1	2	1	3	76	35
			Ges	22		14		7		19	1	10		7	2	3	1	3	89	43
Germanistik/Deutsch	BA. FWmP	PF	M	7		7		3		4	1	4		1			1	2	30	17
Germanistik/Deutsch	BA. FWmP	PF	W	19	1	37	2	25		16	1	9	1	4		1	11		127	84
			Ges	26	1	44	2	28		20	2	13	1	5		1	1	13	157	101
Germanistik/Deutsch	BA IP Gy/OS		M	5	1	3		3		1									13	12
Germanistik/Deutsch	BA IP Gy/OS		W	17		7		18	1	2			1						46	43
			Ges	22	1	10		21	1	3			1						59	55
Germanistik/Deutsch	BA LA ber.	LF	M	1		1													2	2
Germanistik/Deutsch	BA LA ber.	LF	W	7		5													12	12
			Ges	8		6													14	14
Germanistik/Deutsch	BA LA Gy/OS	LF	M	15		17	4	19	4	18		7		5	1	2		5	97	59
Germanistik/Deutsch	BA LA Gy/OS	LF	W	38	4	44	4	44	5	28	2	21	2	10		6		4	212	139
			Ges	53	4	61	8	63	9	46	2	28	2	15	1	8		9	309	198
Germanistik	Master		M	2		3		2		3									10	5
Germanistik	Master		W	5	1	6	1	10		6		1		4		1			35	13
			Ges	7	1	9	1	12		9		1		4		1			45	18
Deutsch	M.Ed.berufl.	LF	M					2					2						4	1
Deutsch	M.Ed.berufl.	LF	W	1															1	1
			Ges	1				2					2						5	1
Deutsch	M.Ed.berufl. Pfl.	LF	W	4	1	5	2	1											13	12
			Ges	4	1	5	2	1											13	12
Deutsch	M.Ed.berufl. T.	LF	M	2															2	2
Deutsch	M.Ed.berufl. T.	LF	W		2														2	2
			Ges	2	2														4	4
Deutsch	M.Ed.Grund	EF	M	5		5	1	2		5									18	11
Deutsch	M.Ed.Grund	EF	W	21		24	1	22	1	4		1							74	46
			Ges	26		29	2	24	1	9		1							92	57
Deutsch	M.Ed.Grund	UF	M	6		5		7		1									19	11
Deutsch	M.Ed.Grund	UF	W	45		44		36		5		4		1		2			137	89
			Ges	51		49		43		6		4		1		2			156	100
Deutsch	M.Ed.Gy/OS	LF	M	9		11		11		1		4				1			37	20
Deutsch	M.Ed.Gy/OS	LF	W	38	1	49		28		17	1	9	1	3	1	1			149	88
			Ges	47	1	60		39		18	1	13	1	3	1	2			186	108
Deutsch	M.Ed. IPGyOS	LF	W	2															2	2
			Ges	2															2	2
Deutsch	M.Ed.IP	EF	M				1												1	1
Deutsch	M.Ed.IP	EF	W	1	1	1		1											4	3
			Ges	1	1	1	1	1											5	4
Deutsch	M.Ed.IP	UF	M	6		5		4				2							17	11
Deutsch	M.Ed.IP	UF	W	26		30		16		6		4		1	1	2	1		87	56
			Ges	32		35		20		6		6		1	1	2	1		104	67
Hispanistik/Spanisch	BA. FWmP	KF	M	1		1		1								1			4	2
Hispanistik/Spanisch	BA. FWmP	KF	W	3		1		2		2	1	1	1	1					12	4
			Ges	4		2		3		2	1	1	1	1		1			16	6
Hispanistik/Spanisch	BA. FWmP	PF	M			2		1		2				1					6	3
Hispanistik/Spanisch	BA. FWmP	PF	W	3		5		4	1	3				1			1		18	13
			Ges	3		7		5	1	5				2				1	24	16
Hispanistik/Spanisch	BA LA Gy/OS	LF	M	3	1	2	1	4	1	1		1							1	15
Hispanistik/Spanisch	BA LA Gy/OS	LF	W	15	1	20	1	14		14		2	1	3		1		2	74	51
			Ges	18	2	22	2	18	1	15		3	1	3		1		3	89	63
Hispanistik/Spanisch	BA LA Gy/OS	LF KOOP	M	2		8				1									11	10
Hispanistik/Spanisch	BA LA Gy/OS	LF KOOP	W	6		8		7		2		3				1		1	28	21
			Ges	8		16		7		3		3				1		1	39	31
Linguistik/Language Sciences	BA. FWmP	KF	M			5		3		1		1							10	8
Linguistik/Language Sciences	BA. FWmP	KF	W	12		8		1	1	5		5		1		1		2	36	22
			Ges	12		13		4	1	6		6		1		1		2	46	30
Linguistik/Language Sciences	BA. FWmP	PF	M	5				2		1		1		3		4		1	17	7
Linguistik/Language Sciences	BA. FWmP	PF	W	11		13		14	1	8	1	10		5		6		5	74	39
			Ges	16		13		16	1	9	1	11		8		10		6	91	46
Language Sciences	Master		M					1		2									3	
Language Sciences	Master		W			1		1	1	1		2					1		7	1
			Ges			1		2	1	3		2						1	10	1
Romanistik International	Master		M			1		1	1										3	1
			Ges			1		1	1										3	1

Fortsetzung: Studienfälle nach Fachsemestern

Studiengang	Abschluss	G	1	2	3	4	5	6	7	8	9	10	11	12	13	14	>14	Ges	RSZ
Romanistik International DD Madrid	Master	M					1											1	
	Master	W	1															1	1
	Ges		1				1											2	1
Spanisch	M.Ed.Gy/OS	LF	M	2		5	1							1				9	7
	M.Ed.Gy/OS	LF	W	6		17	1	5	4	1	1							35	24
	Ges		8		22	1	6		4	1	1			1				44	31
Spanisch	M.Ed.Gy/OS	LF KOOP	M	3			2											5	5
	M.Ed.Gy/OS	LF KOOP	W	6		4	1	3		1								15	14
	Ges		9		4	1	5		1									20	19
Transnationale Literaturwissenschaft	Master	M	3	1	1		3	1	4									14	5
	Master	W	6		5		8		6	1	7		1				1	35	11
	Ges		9	1	6		11	1	10	1	7		1		1		1	49	16

Studienfälle im FB 10: 3342

2. Studienfälle nach Hochschulsesemestern im WS 21/22

Studiengang	Abschluss	G	1	2	3	4	5	6	7	8	9	10	11	12	13	14	>14	Ges
English-Speaking Cultures/Englisch BA BIPEb	EF	W			2		1		1		1		1				1	7
	Ges				2		1		1		1		1				1	7
English-Speaking Cultures/Englisch BA BIPEb	UF	M	1				1		1	1			1					5
	UF	W	7		7		5		2		3		2	1				27
	Ges		8		7		6		3	1	3		3	1				32
English-Speaking Cultures/Englisch BA. FWmP	KF	M	2		4	1	2		3		1		3		3		3	22
	KF	W	19		15	3	19	1	15	1	8		4		3	1	5	94
	Ges		21		19	4	21	1	18	1	9		7		6	1	8	116
English-Speaking Cultures/Englisch BA. FWmP	PF	M	4	2	7		3		6		3	1	4		2		3	35
	PF	W	24		28		14	2	14	1	13	2	8		2		3	111
	Ges		28	2	35		17	2	20	1	16	3	12		4		6	146
English-Speaking Cultures/Englisch BA IP	LF	M							1		1							2
	LF	W	4		4		4	1	5								1	19
	Ges		4		4		4	1	6		1						1	21
English-Speaking Cultures/Englisch BA LA Gy/OS	LF	M	15	1	10	4	15		19	4	15	2	5		7		9	106
	LF	W	27		25	2	46	4	32	1	15	3	9	1	7	2	16	190
	Ges		42	1	35	6	61	4	51	5	30	5	14	1	14	2	25	296
English-Speaking Cultures	Master	M	15	1	9	1	4		5					1	1		2	39
	Master	W	22		7	1	11		8	1	2	1	4	1	6		4	68
	Ges		37	1	16	2	15		13	1	2	1	4	2	7		6	107
Englisch	M.Ed.ber.	LF	M														1	1
	Ges																1	1
Englisch	M.Ed.ber. T.	LF	M								1				1	1	1	4
		LF	W								1				1	1	1	1
	Ges										1	1			1	1	1	5
Englisch	M.Ed.Grund	EF	W						1		1						1	3
		Ges								1	1						1	3
Englisch	M.Ed.Grund	UF	W								3		4		5		1	13
		Ges									3		4		5		1	13
Englisch	M.Ed.Gy/OS	LF	M								4		5	2				24
		LF	W							5	19		16	3	22			37
	Ges									5	23		21	5	22			61
Englisch	M.Ed. IP	LF	W												1			1
		Ges													1			1
Englisch	M.Ed.IP	EF	M										2					2
		EF	W								2		2		1		1	6
	Ges										2		4		1		1	8
Frankoromanistik/Französisch	BA. FWmP	KF	M			1			1				1					3
		KF	W	2		5		2	1	1		1		1			2	15
	Ges		2		6		2		2	1		1	1		1		2	18
Frankoromanistik/Französisch	BA. FWmP	PF	M										1					1
		PF	W	3		1		2			2						1	9
	Ges		3		1		2				2		1				1	10
Frankoromanistik/Französisch	BA LA Gy/OS	LF	M	2		2	1	1			1				1		4	18
		LF	W	6		7	1	15	1	8	8	1	5	2	1	2	9	64
	Ges		6		7	1	20	1	14	8	1	5	2	2	2	2	13	82
Frankoromanistik/Französisch	BA LA Gy/OS	LF KOOP	M	2		2	1	1			1				3		1	12
		LF KOOP	W	3	1	5		4		4	5		1			3	3	26
	Ges		5	1	7	1	5		4	4	6		2		3		4	38

Fortsetzung: Studienfälle nach Hochschulesemestern

Studiengang	Abschluss	G	1	2	3	4	5	6	7	8	9	10	11	12	13	14	>14	Ges
Französisch	M.Ed.Gy/OS	LF	M														3	3
Französisch	M.Ed.Gy/OS	LF	W								6		8		10		12	36
			Ges								6		8		10		15	39
Französisch	M.Ed.Gy/OS	LF KOOP	M								2							2
Französisch	M.Ed.Gy/OS	LF KOOP	W							1	5		7		5		5	23
			Ges							1	7		7		5		5	25
Deutsch	BA BiPEb	EF	M	11	1	8		6		7	2	3		2			4	46
Deutsch	BA BiPEb	EF	W	20		18		39	1	14	1	9	1	1	5		8	118
			Ges	31	1	26		45	1	21	3	12	1	3	1	7	12	164
Deutsch	BA BiPEb	UF	M	9	1	6		13	1	9		9	1	6		4	6	65
Deutsch	BA BiPEb	UF	W	49	2	70	3	82	4	29	5	33	2	22	4	7	2	335
			Ges	58	3	76	3	95	5	38	5	42	3	28	4	11	2	400
Germanistik/Deutsch	BA. FWmP	KF	M	2		3		1				2		3		2		13
Germanistik/Deutsch	BA. FWmP	KF	W	14		14		3		14	1	10	2	5	2	3		76
			Ges	16		17		4		14	1	12	2	8	2	5		89
Germanistik/Deutsch	BA. FWmP	PF	M	6		5		1		8	2	1	1	2			3	30
Germanistik/Deutsch	BA. FWmP	PF	W	13	1	25	4	21	5	15	1	8	1	8	1	1	3	127
			Ges	19	1	30	4	22	5	16	1	16	3	9	2	3	3	157
Germanistik/Deutsch	BA IP		M	4		3		1	1	1				1	1		1	13
Germanistik/Deutsch	BA IP		W	9	1	6		10	1	4	1	3	2	2		3		46
			Ges	13	1	9		11	2	5	1	3	2	3	1	3		59
Germanistik/Deutsch	BA LA ber.	LF	M	1		1												2
Germanistik/Deutsch	BA LA ber.	LF	W	3		6	2							1				12
			Ges	4		7	2							1				14
Germanistik/Deutsch	BA LA Gy/OS	LF	M	8	1	9	1	14		15	2	12	1	10	2	7		97
Germanistik/Deutsch	BA LA Gy/OS	LF	W	22		30	2	35	2	34	2	26	5	21	1	5	1	212
			Ges	30	1	39	3	49	2	49	4	38	6	31	3	12	1	309
Germanistik	Master		M						1		1		3		2	1	2	10
Germanistik	Master		W						2		3	1	3	1	12	1	12	35
			Ges						3		4	1	6	1	14	2	14	45
Deutsch	M.Ed.ber.	LF	M												1	1	2	4
Deutsch	M.Ed.ber.	LF	W														1	1
			Ges												1	1	3	5
Deutsch	M.Ed.ber. T.	LF	W					1				1	2	4			3	2
			Ges					1				1	2	4			3	2
Deutsch	M.Ed.ber. T.	LF	M								1				1			2
Deutsch	M.Ed.ber. T.	LF	W															2
			Ges								1				1			4
Deutsch	M.Ed.Grund	EF	M						1			2	2		3	1	9	18
Deutsch	M.Ed.Grund	EF	W						10	1	21		18		15	1	8	74
			Ges						11	1	21	2	20		18	2	17	92
Deutsch	M.Ed.Grund	UF	M								1		7	1	3	2	5	19
Deutsch	M.Ed.Grund	UF	W						14		41	1	35		20		26	137
			Ges						14		42	1	42	1	23	2	31	156
Deutsch	M.Ed.Gy/OS	LF	M					1			6		9		5	1	16	37
Deutsch	M.Ed.Gy/OS	LF	W					9	1	29	1	21	2	29		56	149	
			Ges					1	1	35	1	30	2	34	1	72	186	
Deutsch	M.Ed. IP	LF	W						1								1	2
			Ges						1								1	2
Deutsch	M.Ed.IP	EF	M														1	1
Deutsch	M.Ed.IP	EF	W								1		1		1		1	4
			Ges								1		1		1		2	5
Deutsch	M.Ed.IP	UF	M						1		1		5	1	3		6	17
Deutsch	M.Ed.IP	UF	W						14		15		17		13		28	87
			Ges						15		16		22	1	16		34	104
Hispanistik/Spanisch	BA. FWmP	KF	M	1				1			1						1	4
Hispanistik/Spanisch	BA. FWmP	KF	W	3		1		1			4		1				1	12
			Ges	4		1		2			5		1				2	16
Hispanistik/Spanisch	BA. FWmP	PF	M			1			2	1	1		1					6
Hispanistik/Spanisch	BA. FWmP	PF	W	2		4		4		4	1						3	18
			Ges	2		5		4		6	1	2		1			3	24
Hispanistik/Spanisch	BA LA Gy/OS	LF	M	1		2		4		1	1		2				4	15
Hispanistik/Spanisch	BA LA Gy/OS	LF	W	12	1	16	1	8	1	14	2	1	2	6	1		9	74
			Ges	13	1	18	1	12	1	15	3	1	2	8	1		13	89

Fortsetzung: Studienfälle nach Hochschulse mestern

Studiengang	Abschluss	G	1	2	3	4	5	6	7	8	9	10	11	12	13	14	>14	Ges
Hispanistik/Spanisch	BA LA Gy/OS LF KOOP	M	1		5		1	1					1		2			11
Hispanistik/Spanisch	BA LA Gy/OS LF KOOP	W	4	1	5		8		4		4				1		1	28
		Ges	5	1	10		9	1	4		4		1		3		1	39
Linguistik/Language Sciences	BA. FWmP KF	M			1		2	1	1	1	1		1		1		1	10
Linguistik/Language Sciences	BA. FWmP KF	W	7	1	8		1		6		6		1		1		5	36
		Ges	7	1	9		3	1	7	1	7		2		2		6	46
Linguistik/Language Sciences	BA. FWmP PF	M	4		1		2						1	1	4		4	17
Linguistik/Language Sciences	BA. FWmP PF	W	7		8	1	16		7		10	1	5	1	6	3	9	74
		Ges	11		9	1	18		7		10	1	6	2	10	3	13	91
Language Sciences	Master	M											1		1		1	3
Language Sciences	Master	W			1						1				1		4	7
		Ges			1						1		1		2		5	10
Romanistik International	Master	M					1										2	3
		Ges					1										2	3
Romanistik International DD Madrid	Master	M											1					1
	Master	W	1															1
		Ges	1										1					2
Spanisch	M.Ed.Gy/OS LF	M									3		2	1			3	9
Spanisch	M.Ed.Gy/OS LF	W							2		8		7	1	5	1	11	35
		Ges							2		11		9	2	5	1	14	44
Spanisch	M.Ed.Gy/OS LF KOOP	M									3						2	5
Spanisch	M.Ed.Gy/OS LF KOOP	W							2		3		3		3		4	15
		Ges							2		6		3		3		6	20
Transnationale Literaturwiss.	Master	M					1		1				2	2	3	3	3	14
Transnationale Literaturwiss.	Master	W					2		3			2	4	1	3	1	19	35
		Ges					3		4	1		2	6	1	6	4	22	49

Studienfälle im FB 10: 3342

3. Studienfälle nach Alter im WS 21/22

Studiengang	Abschluss	EF/UF	Gesamt		1 FS		1 HS	
			Anz	MW	Anz	MW	Anz	MW
Deutsch	BA BiPEB	EF	166	22,68	43	22,12	31	21,00
Deutsch	BA BiPEB	UF	398	23,43	85	22,27	58	21,00
Deutsch	M.Ed.beruff.	LF	5	40,80	1	28,00		
Deutsch	M.Ed.beruff. P.		13	29,15	3	34,67		
Deutsch	M.Ed.beruff. T.		4	29,75	2	32,00		
Deutsch	M.Ed.Grund	EF	93	25,66	26	26,73		
Deutsch	M.Ed.Grund	UF	155	25,31	51	25,17		
Deutsch	M.Ed.Gy/OS	LF	184	27,55	47	26,04		
Deutsch	M.Ed.Gy/OS (alt)	LF	2	31,00				
Deutsch	M.Ed. IPGyOS	LF	2	30,00	2	30,00		
Deutsch	M.Ed.IP/SP Grund	EF	5	28,60	1	25,00		
Deutsch	M.Ed.IP/SP Grund	UF	104	27,71	31	25,77		
Englisch	M.Ed.beruff.	LF	1	39,00				
Englisch	M.Ed.beruff. T.	LF	5	28,20	1	26,00		
Englisch	M.Ed.Grund	EF	3	25,33	1	21,00		
Englisch	M.Ed.Grund	UF	13	24,69	2	23,00		
Englisch	M.Ed.Gy/OS	LF	137	27,86	42	25,77		
Englisch	M.Ed.IP/SP Grund	EF	8	26,75	1	40,00		
Englisch	M.Ed. IPGyOS	LF	1		1	27,00		
English-Speaking Cultures/Englisch	BA BiPEB	EF	7	26,00				
English-Speaking Cultures/Englisch	BA BiPEB	UF	32	23,75	9	21,44	8	19,63
English-Speaking Cultures/Englisch	BA IP Gy/OS	LF	21	23,98	6	20,50	4	19,75
English-Speaking Cultures/Englisch	BA LA Gy/OS	LF	296	25,90	65	22,25	42	20,46
English-Speaking Cultures/Englisch	BA. FWmP	KF	116	21,49	27	19,71	21	19,11
English-Speaking Cultures/Englisch	BA. FWmP	PF	146	22,01	40	20,60	28	19,71
English-Speaking Cultures	Master		107	26,89	44	25,93	37	26,24

Fortsetzung: Studienfälle nach Alter

Studiengang	Abschluss	Gesamt		1 FS		1 HS	
		Anz	MW	Anz	MW	Anz	MW
Frankoromanistik/Französisch	BA LA Gy/OS LF	120	24,36	20	25,18	11	21,87
Frankoromanistik/Französisch	BA. FWmP KF	17	22,53	2	20,00	2	20,00
Frankoromanistik/Französisch	BA. FWmP PF	10	21,90	4	21,00	3	19,33
Französisch	M.Ed.Gy/OS LF	39	27,78	1	25,00		
Französisch	M.Ed.Gy/OS (OL) LF	25	26,36	7	27,00		
Germanistik	Master	45	26,93	7	24,43		
Germanistik/Deutsch	BA IP Gy/OS LF	59	23,59	22	22,91	13	22,00
Germanistik/Deutsch	BA LA ber. LF	14	28,86	8	28,00	4	27,00
Germanistik/Deutsch	BA LA Gy/OS LF	309	23,16	53	22,65	30	21,21
Germanistik/Deutsch	BA. FWmP KF	89	22,85	22	21,82	16	20,50
Germanistik/Deutsch	BA. FWmP PF	157	25,53	26	22,04	19	21,16
Hispanistik/Spanisch	BA LA Gy/OS LF	128	23,13	26	21,31	18	19,25
Hispanistik/Spanisch	BA. FWmP KF	16	24,44	4	20,33	4	20,33
Hispanistik/Spanisch	BA. FWmP PF	24	27,75	3	24,00	2	22,50
Language Sciences	Master	10	30,10				
Linguistik/Language Sciences	BA. FWmP KF	46	21,96	12	21,75	7	20,29
Linguistik/Language Sciences	BA. FWmP PF	91	26,49	16	22,88	11	20,27
Romanistik International	Master	3	27,67				
Romanistik International DD Madrid	Master	2	25,50	1	27,00	1	27,00
Spanisch	M.Ed.Gy/OS LF	44	27,57	8	26,83		
Spanisch	M.Ed.Gy/OS (OL) LF	20	26,65	9	25,44		
Transnationale Literaturwiss.	Master	49	26,94	9	24,22		

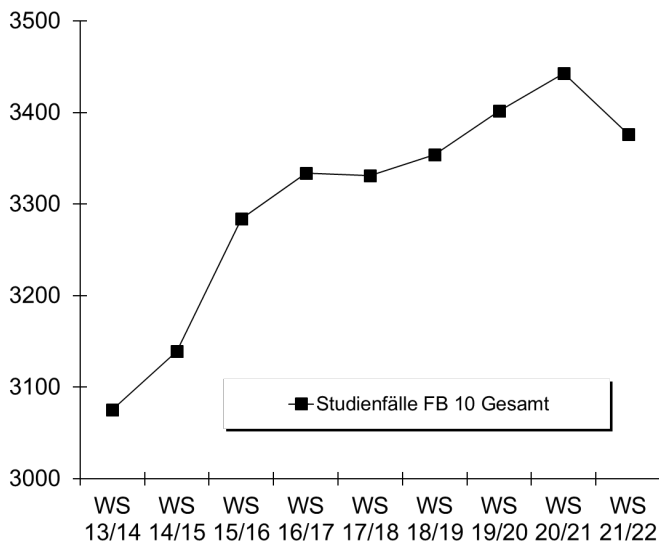
4. Studienfallentwicklung vom WS 13/14 – WS 21/22

a) Studienfälle insgesamt

		WS 13/14	WS 14/15	WS 15/16	WS 16/17	WS 17/18	WS 18/19	WS 19/20	WS 20/21	WS 21/22
Studienfälle FB 10 Gesamt	Ges	3075	3139	3284	3334	3331	3354	3402	3443	3376
	M	667	669	695	729	740	742	760	765	771
	W	2408	2470	2589	2605	2591	2612	2642	2678	2605
Deutsch/Germanistik		1668	1719	1753	1795	1793	1790	1845	1823	1817
Bachelor	Ges	1230	1239	1188	1211	1245	1293	1335	1253	1192
	M	261	278	271	282	275	269	281	264	266
	W	969	961	917	929	970	1024	1054	989	926
Master	Ges	417	463	550	565	530	479	493	553	612
	M	78	66	79	83	96	97	87	95	108
	W	339	397	471	482	434	382	406	458	504
Promotion	Ges	21	17	15	19	18	18	17	17	13
	M	7	4	4	6	5	4	5	5	5
	W	14	13	11	13	13	14	12	12	8
Englisch/Anglistik		629	611	698	715	729	813	827	890	907
Bachelor	Ges	460	456	560	582	588	664	643	651	618
	M	128	129	153	151	156	179	180	180	170
	W	332	327	407	431	432	485	463	471	448
Master	Ges	159	144	125	118	125	132	171	227	275
	M	36	34	36	33	38	37	38	61	81
	W	123	110	89	85	87	95	133	166	194
Promotion	Ges	10	11	13	15	16	17	13	12	14
	M	3	3	2	4	4	5	3	1	1
	W	7	8	11	11	12	12	10	11	13

Fortsetzung: Studienfälle insgesamt

		WS 13/14	WS 14/15	WS 15/16	WS 16/17	WS 17/18	WS 18/19	WS 19/20	WS 20/21	WS 21/22
Französisch		245	271	310	282	287	263	251	248	212
Bachelor	Ges	195	215	238	208	208	187	178	174	148
	M	27	32	34	40	36	32	32	34	34
	W	168	183	204	168	172	155	146	140	114
Master	Ges	50	56	72	74	71	65	68	71	64
	M	4	4	5	5	9	10	10	9	5
	W	46	52	67	69	62	55	58	62	59
Promotion	Ges					8	11	5	3	
	M					1	2	1	1	
	W					7	9	4	2	
Linguistik / Language Sciences		181	189	207	207	195	184	193	181	154
Bachelor	Ges	133	141	162	166	161	155	166	160	137
	M	34	34	39	50	38	32	46	35	27
	W	99	107	123	116	123	123	120	125	110
Master	Ges	34	38	31	26	25	20	18	14	10
	M	5	3	2	2	3	2	3	3	3
	W	29	35	29	24	22	18	15	11	7
Promotion	Ges	14	10	14	15	9	9	9	7	7
	M	3	3	5	4	3	2	3	2	3
	W	11	7	9	11	6	7	6	5	4
Romanistik International							3	8	6	5
Master	Ges						3	8	6	5
	M						1	3	2	4
	W						2	5	4	1
Spanisch		286	286	248	255	271	252	236	252	232
Bachelor	Ges	200	188	166	183	201	191	181	194	168
	M	52	45	39	41	53	51	44	51	36
	W	148	143	127	142	148	140	137	143	132
Master	Ges	86	98	82	72	70	61	55	58	64
	M	20	23	15	17	17	14	15	12	14
	W	66	75	67	55	53	47	40	46	50
Transnat. Literaturwiss.		61	57	63	68	56	49	42	43	49
Master	Ges	61	57	63	68	56	49	42	43	49
	M	8	9	9	7	6	5	9	10	14
	W	53	48	54	61	50	44	33	33	35



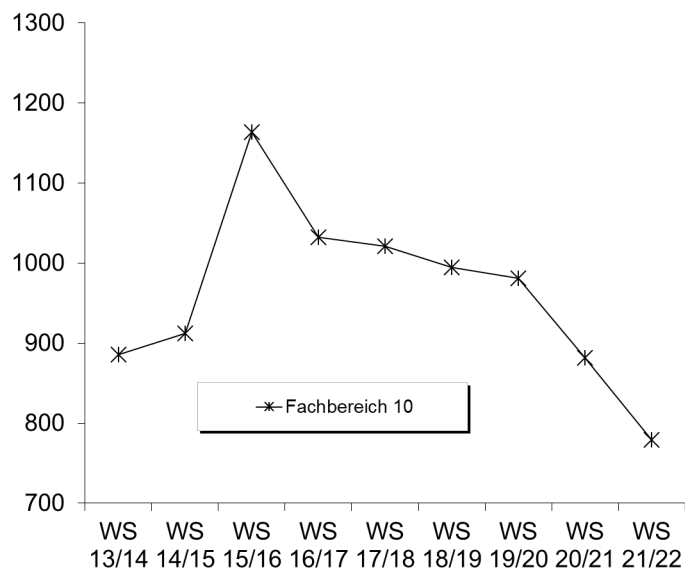
b) Studienfälle im 1. Fachsemester

Studiengang	Abschluss		WS 13/14	WS 14/15	WS 15/16	WS 16/17	WS 17/18	WS 18/19	WS 19/20	WS 20/21	WS 21/22
Germanistik/Deutsch	BA BiPEb EF	M	9	10	8	13	7	10	16	9	15
		W	27	36	40	41	52	34	42	23	28
		Ges	36	46	48	54	59	44	58	32	43
Germanistik/Deutsch	BA BiPEb UF	M	21	18	22	24	27	17	21	8	15
		W	100	93	93	106	103	106	113	89	72
		Ges	121	111	115	130	130	123	134	97	87
Germanistik/Deutsch	BA FWmP KF	M	6	4	10	6	8	4	4	5	2
		W	23	19	29	28	31	29	20	23	20
		Ges	29	23	39	34	39	33	24	28	22
Germanistik/Deutsch	BA FWmP PF	M	10	11	5	12	13	10	9	9	7
		W	42	50	53	49	51	47	44	48	19
		Ges	52	61	58	61	64	57	53	57	26
Germanistik/Deutsch	BA LA Gym/OS LF	M	27	26	29	28	30	30	22	15	21
		W	68	68	83	67	79	70	56	42	62
		Ges	95	94	112	95	109	100	78	57	83
Germanistik	Master	M	7	2	5		1	5	2	3	2
		W	24	15	13	7	6	9	10	7	5
		Ges	31	17	18	7	7	14	12	10	7
Germanistik/Deutsch	M.Ed.Grund EF	M			1		4	4	1	6	5
		W		15	19	11	10	20	24	22	21
		Ges		15	20	11	14	24	25	28	26
Germanistik/Deutsch	M.Ed.Grund UF	M		3	7	2	4	7	6	5	6
		W		27	31	34	34	34	42	42	45
		Ges		30	38	36	38	41	48	47	51
Germanistik/Deutsch	M.Ed.Inkl.P/SP EF	M					1				
		W		2	4	2	1	1	2	2	1
		Ges		2	4	2	2	1	2	2	1
Germanistik/Deutsch	M.Ed.Inkl.P/SP UF	M		1	6	7	4	2	5	2	6
		W		35	68	44	25	20	20	29	26
		Ges		36	74	51	29	22	25	31	32
Germanistik/Deutsch	M.Ed.Gym/OS LF	M		3	12	16	15	10	13	7	9
		W		33	36	33	43	45	41	39	38
		Ges		36	48	49	58	55	54	46	47
English Speaking Cultures	BA BiPEb EF	M	2			2					
		W	5	4	13	6	6	3	5	3	
		Ges	7	4	13	8	6	3	5	3	
English Speaking Cultures	BA BiPEb UF	M			3		2	4	3	2	1
		W	3	9	10	9	5	4	5	11	8
		Ges	3	9	13	9	7	8	8	13	9
English Speaking Cultures	BA FWmP KF	M	3	3	18	13	6	8	8	9	3
		W	18	12	33	34	24	38	27	26	24
		Ges	21	15	51	47	30	46	35	35	27
English Speaking Cultures	BA FWmP PF	M	5	8	16	16	7	15	8	11	10
		W	24	17	54	47	36	52	35	46	30
		Ges	29	25	70	63	43	67	43	57	40
English Speaking Cultures	BA LA Gym/OS LF	M	12	18	23	19	37	38	33	25	25
		W	37	40	59	66	67	53	58	46	40
		Ges	49	58	82	85	104	91	91	71	65
English Speaking Cultures	M.Ed.Inkl.P/SP EF	M								2	
		W		3	1	2	2	2	2	5	
		Ges		3	1	2	2	2	2	7	
English Speaking Cultures	M.Ed.Ber. LF	M		1	2	1		1		2	
		W			1						1
		Ges		1	3	1		1		2	1
English Speaking Cultures	M.Ed.Grund EF	M					1				
		W				2		3	1	1	
		Ges				2	1	3	1	1	

Fortsetzung: Studienfälle im 1. Fachsemester

Studiengang	Abschluss		WS 13/14	WS 14/15	WS 15/16	WS 16/17	WS 17/18	WS 18/19	WS 19/20	WS 20/21	WS 21/22
English Speaking Cultures	M.Ed.Grund UF	M				5	3	2	7	3	2
		W									
		Ges				5	3	3	7	3	2
English Speaking Cultures	M.Ed.Gym/OS LF	M		2	5	4	8	10	6	5	11
		W		10	11	20	19	19	28	20	32
		Ges		12	16	24	27	29	34	25	43
E-SC	Master	M						3	9	18	16
		W						23	23	20	28
		Ges						26	32	38	44
Frankoromanist./Franzö.	BA FWmP KF	M	5	2	2	4	2		1	1	
		W	10	11	19	6	2	9	2	5	2
		Ges	15	13	21	10	4	9	3	6	2
Frankoromanist./Franzö.	BA FWmP PF	M	1	3	1	2	1		2	1	
		W	5	6	8	8	8	6	6	5	4
		Ges	6	9	9	10	9	6	8	6	4
Frankoromanist./Franzö.	BA LA Gym/OS LF	M	4	7	12	7	8	9	5	5	5
		W	29	43	65	44	49	22	33	21	15
		Ges	33	50	77	51	57	31	38	26	20
Frankoromanist./Franzö.	M.Ed.Gym/OS LF	M				1	5	4	2	2	1
		W		5	23	19	10	18	20	18	7
		Ges		5	23	20	15	22	22	20	8
Hispanistik/Spanisch	BA FWmP KF	M	5		2	1		1	4	3	1
		W	4	7	5	7	8	8	6	3	3
		Ges	9	7	7	8	8	9	10	6	4
Hispanistik/Spanisch	BA FWmP PF	M	1	2		3	5	2	1	4	
		W	2	10	6	8	3	4	3	7	3
		Ges	3	12	6	11	8	6	4	11	3
Hispanistik/Spanisch	BA LA Gym/OS LF	M	7	11	6	11	14	9	7	13	5
		W	28	33	30	32	40	29	32	32	21
		Ges	35	44	36	43	54	38	39	45	26
Hispanistik/Spanisch	M.Ed.Gym/OS LF	M		5	3	4	4	5	6	3	5
		W		9	14	15	13	12	12	15	12
		Ges		14	17	19	17	17	18	18	17
Language Sciences	Master	M			2		2	2	1		
		W	6	10	12	7	6	3		1	
		Ges	6	10	14	7	8	5	1	1	
Linguistik	BA FWmP KF	M	4	7	4	12	4	2	7	6	
		W	14	19	26	18	20	27	5	13	12
		Ges	18	26	30	30	24	29	12	19	12
Linguistik	BA FWmP PF	M	6	2	10	9	2	3	9	3	5
		W	20	26	26	17	28	15	28	25	11
		Ges	26	28	36	26	30	18	37	28	16
Romanistik International	Master	M						1	2		
		W						2	3	1	1
		Ges						3	5	1	1
Transnat.Literaturwiss.	Master	M	2	4	2	5	1	3	3	1	3
		W	15	15	18	15	14	9	8	4	6
		Ges	17	19	20	20	15	12	11	5	9
Fachbereich 10		M	176	174	224	222	223	220	216	185	179
		W	710	738	940	810	798	775	765	697	600
		Ges	886	912	1164	1032	1021	995	981	882	779

Fortsetzung: Grafik zu Studienfälle im 1. Fachsemester



5. Studienfallkohorten bis zum WS 19/20

English Speaking C. BA BiPeB EF	Fachsemester								
	Abbruch oder Wechsel in RSZ						>RSZ		
	1	2	3	4	5	6	7	8	9
Kohorte 14/15	4	1	1	1	1	1			
Schwund in %		75%	75%	75%	75%	75%	100%	100%	100%
Kohorte 15/16	13	10	5	5	4	3	1	1	
Schwund in %		23%	62%	62%	69%	77%	92%	92%	100%
Kohorte 16/17	8	9	7	6	6	6	4	4	
Schwund in %		-13%	13%	25%	25%	25%	50%	50%	100%
Kohorte 17/18	6	6	6	5	5	5			
Schwund in %				17%	17%	17%	100%	100%	100%
Kohorte 18/19	3	2	2	2	2	2	2	2	
Schwund in %		33%	33%	33%	33%	33%	33%		
Kohorte 19/20	5	5	5	5	3				
Schwund in %					40%				

English Speaking C. BA FWmP KF	Fachsemester								
	Abbruch oder Wechsel in RSZ						>RSZ		
	1	2	3	4	5	6	7	8	9
Kohorte 14/15	15	15	15	15	15	16	15	15	4
Schwund in %						-7%			73%
Kohorte 15/16	51	47	31	31	28	27	20	17	11
Schwund in %		8%	39%	39%	45%	47%	61%	67%	78%
Kohorte 16/17	47	45	25	26	24	23	16	16	9
Schwund in %		4%	47%	45%	49%	51%	66%	66%	81%
Kohorte 17/18	30	24	20	20	18	16	15	15	8
Schwund in %		20%	33%	33%	40%	47%	50%	50%	73%
Kohorte 18/19	46	39	28	26	24	25	20		
Schwund in %		15%	39%	43%	48%	46%	57%		
Kohorte 19/20	35	28	23	22	20				
Schwund in %		20%	34%	37%	43%				

English Speaking C. BA FWmP PF	Fachsemester								
	Abbruch oder Wechsel in RSZ						>RSZ		
	1	2	3	4	5	6	7	8	9
Kohorte 14/15	25	20	13	12	9	8	6	5	1
Schwund in %		20%	48%	52%	64%	68%	76%	80%	96%
Kohorte 15/16	70	53	35	30	25	24	18	16	9
Schwund in %		24%	50%	57%	64%	66%	74%	77%	87%
Kohorte 16/17	63	52	36	30	26	24	20	17	12
Schwund in %		17%	43%	52%	59%	62%	68%	73%	81%
Kohorte 17/18	43	37	24	23	17	15	15	15	13
Schwund in %		14%	44%	47%	60%	65%	65%	65%	70%
Kohorte 18/19	67	59	45	37	29	26	20		
Schwund in %		12%	33%	45%	57%	61%	70%		
Kohorte 19/20	43	36	25	23	20				
Schwund in %		16%	42%	47%	53%				

Fortsetzung: Studienfallkohorten

English Speaking C. BA LA	Fachsemester								
	Abbruch oder Wechsel in RSZ						>RSZ		
	1	2	3	4	5	6	7	8	9
Kohorte 14/15	58	61	60	58	53	45	27	25	12
Schwund in %		-5%	-3%		9%	22%	53%	57%	79%
Kohorte 15/16	82	83	70	69	59	59	48	44	26
Schwund in %		-1%	15%	16%	28%	28%	41%	46%	68%
Kohorte 16/17	85	80	67	65	60	60	42	41	29
Schwund in %		6%	21%	24%	29%	29%	51%	52%	66%
Kohorte 17/18	104	103	91	86	79	68	61	53	29
Schwund in %		1%	13%	17%	24%	35%	41%	49%	72%
Kohorte 18/19	91	86	65	64	52	48	35		
Schwund in %		5%	29%	30%	43%	47%	62%		
Kohorte 19/20	91	86	74	72	64				
Schwund in %		5%	19%	21%	30%				

Englisch M. Ed Gy/OS	Fachsemester						
	<= RSZ				>RSZ		
	1	2	3	4	5	6	7
Kohorte 14/15	12	16	16	14	7	4	3
Schwund in %		-33%	-33%	-17%	42%	67%	75%
Kohorte 15/16	16	22	22	22	16	11	4
Schwund in %		-38%	-38%	-38%		31%	75%
Kohorte 16/17	24	34	31	28	16	8	4
Schwund in %		-42%	-29%	-17%	33%	67%	83%
Kohorte 17/18	27	31	31	31	19	13	11
Schwund in %		-15%	-15%	-15%	30%	52%	59%
Kohorte 18/19	29	32	30	29	21	15	11
Schwund in %		-10%	-3%		28%	48%	62%
Kohorte 19/20	34	40	40	40	34		
Schwund in %		-18%	-18%	-18%			

Frankromanist BA FWmP KF	Fachsemester								
	Abbruch oder Wechsel in RSZ						>RSZ		
	1	2	3	4	5	6	7	8	9
Kohorte 14/15	13	10	5	5	4	4	2	2	2
Schwund in %		23%	62%	62%	69%	69%	85%	85%	
Kohorte 15/16	21	17	9	9	5	5	4	3	1
Schwund in %		19%	57%	57%	76%	76%	81%	86%	95%
Kohorte 16/17	10	11	7	6	4	4	4	4	3
Schwund in %		-10%	30%	40%	60%	60%	60%	60%	70%
Kohorte 17/18	4	5	4	3	2	2	2	2	
Schwund in %		-25%		25%	50%	50%	50%	50%	100%
Kohorte 18/19	9	7	6	5	3	3	2		
Schwund in %		22%	33%	44%	67%	67%	78%		
Kohorte 19/20	3	4	2	2	2				
Schwund in %		-33%	33%	33%	33%				

Frankromanist BA FWmP PF	Fachsemester								
	Abbruch oder Wechsel in RSZ						>RSZ		
	1	2	3	4	5	6	7	8	9
Kohorte 14/15	9	7	4	2	1	1	1	1	1
Schwund in %		22%	56%	78%	89%	89%	89%	89%	89%
Kohorte 15/16	9	7	2	1	1	2	1	1	
Schwund in %		22%	78%	89%	89%	78%	89%	89%	100%
Kohorte 16/17	10	9	7	7	4	4	3	3	2
Schwund in %		10%	30%	30%	60%	60%	70%	70%	80%
Kohorte 17/18	9	7	3	3	4	3	3	2	1
Schwund in %		22%	67%	67%	56%	67%	67%	78%	89%
Kohorte 18/19	6	5	2	2	1	1			
Schwund in %		17%	67%	67%	83%	83%	100%		
Kohorte 19/20	8	7	4	2	1				
Schwund in %		13%	50%	75%	88%				

Fortsetzung: Studienfallkohorten

Frankoromanist BA LA	Fachsemester								
	Abbruch oder Wechsel in RSZ						>RSZ		
	1	2	3	4	5	6	7	8	9
Kohorte 14/15	50	43	37	35	25	23	15	12	4
Schwund in %		14%	26%	30%	50%	54%	70%	76%	92%
Kohorte 15/16	77	68	48	43	37	35	25	23	11
Schwund in %		12%	38%	44%	52%	55%	68%	70%	86%
Kohorte 16/17	51	47	36	36	27	28	21	16	9
Schwund in %		8%	29%	29%	47%	45%	59%	69%	82%
Kohorte 17/18	57	50	43	40	35	34	30	26	14
Schwund in %		12%	25%	30%	39%	40%	47%	54%	75%
Kohorte 18/19	31	29	22	21	19	17	13		
Schwund in %		6%	29%	32%	39%	45%	58%		
Kohorte 19/20	38	34	32	30	27				
Schwund in %		11%	16%	21%	29%				

Frankoromanistik M. Ed Gy/OS	Fachsemester						
	<= RSZ				>RSZ		
	1	2	3	4	5	6	7
Kohorte 15/16	23	27	23	23	13	6	2
Schwund in %		-17%			43%	74%	91%
Kohorte 16/17	20	25	21	19	16	6	2
Schwund in %		-25%	-5%	5%	20%	70%	90%
Kohorte 17/18	15	17	16	16	13	4	2
Schwund in %		-13%	-7%	-7%	13%	73%	87%
Kohorte 18/19	22	24	20	20	17	11	6
Schwund in %		-9%	9%	9%	23%	50%	73%
Kohorte 19/20	22	15	26	25	21		
Schwund in %		32%	-18%	-14%	5%		

Germanistik/Deutsch BA BiPeB EF	Fachsemester								
	Abbruch oder Wechsel in RSZ						>RSZ		
	1	2	3	4	5	6	7	8	9
Kohorte 14/15	46	44	39	36	34	29	12	10	5
Schwund in %		4%	15%	22%	26%	37%	74%	78%	89%
Kohorte 15/16	48	47	39	35	32	33	14	12	2
Schwund in %		2%	19%	27%	33%	31%	71%	75%	96%
Kohorte 16/17	54	53	47	46	42	40	23	15	10
Schwund in %		2%	13%	15%	22%	26%	57%	72%	81%
Kohorte 17/18	59	57	47	46	43	41	20	16	9
Schwund in %		3%	20%	22%	27%	31%	66%	73%	85%
Kohorte 18/19	44	42	39	38	35	35	16		
Schwund in %		5%	11%	14%	20%	20%	64%		
Kohorte 19/20	58	56	52	52	52				
Schwund in %		3%	10%	10%	10%				

Germanistik/Deutsch BA BiPeB UF	Fachsemester								
	Abbruch oder Wechsel in RSZ						>RSZ		
	1	2	3	4	5	6	7	8	9
Kohorte 14/15	111	105	97	93	83	81	32	30	15
Schwund in %		5%	13%	16%	25%	27%	71%	73%	86%
Kohorte 15/16	115	117	104	99	96	89	36	32	14
Schwund in %		-2%	10%	14%	17%	23%	69%	72%	88%
Kohorte 16/17	130	125	119	113	109	108	60	54	33
Schwund in %		4%	8%	13%	16%	17%	54%	58%	75%
Kohorte 17/18	130	129	123	121	116	110	46	42	22
Schwund in %		1%	5%	7%	11%	15%	65%	68%	83%
Kohorte 18/19	123	117	110	98	94	92	46		
Schwund in %		5%	11%	20%	24%	25%	63%		
Kohorte 19/20	134	122	120	117	107				
Schwund in %		9%	10%	13%	20%				

Fortsetzung: Studienfallkohorten

Germanistik BA FWmP KF	Fachsemester								
	Abbruch oder Wechsel in RSZ						>RSZ		
	1	2	3	4	5	6	7	8	9
Kohorte 14/15	23	27	20	19	19	18	11	9	4
Schwund in %		-17%	13%	17%	17%	22%	52%	61%	83%
Kohorte 15/16	39	36	30	30	26	25	19	17	11
Schwund in %		8%	23%	23%	33%	36%	51%	56%	72%
Kohorte 16/17	34	32	32	22	22	22	17	17	9
Schwund in %		6%	6%	35%	35%	35%	50%	50%	74%
Kohorte 17/18	39	34	35	32	27	23	21	18	10
Schwund in %		13%	10%	18%	31%	41%	46%	54%	74%
Kohorte 18/19	33	29	24	28	27	24	19		
Schwund in %		12%	27%	15%	18%	27%	42%		
Kohorte 19/20	24	18	10	9	7				
Schwund in %		25%	58%	63%	71%				

Germanistik BA FWmP PF	Fachsemester								
	Abbruch oder Wechsel in RSZ						>RSZ		
	1	2	3	4	5	6	7	8	9
Kohorte 14/15	61	56	47	47	45	43	23	22	17
Schwund in %		8%	23%	23%	26%	30%	62%	64%	72%
Kohorte 15/16	58	56	43	39	38	39	25	21	11
Schwund in %		3%	26%	33%	34%	33%	57%	64%	81%
Kohorte 16/17	61	58	47	41	36	34	26	21	15
Schwund in %		5%	23%	33%	41%	44%	57%	66%	75%
Kohorte 17/18	64	58	36	36	32	30	21	17	13
Schwund in %		9%	44%	44%	50%	53%	67%	73%	80%
Kohorte 18/19	57	53	40	36	30	32	20		
Schwund in %		7%	30%	37%	47%	44%	65%		
Kohorte 19/20	53	40	34	30	28				
Schwund in %		25%	36%	43%	47%				

Germanistik BA LA	Fachsemester								
	Abbruch oder Wechsel in RSZ						>RSZ		
	1	2	3	4	5	6	7	8	9
Kohorte 14/15	94	90	87	86	81	76	40	36	18
Schwund in %		4%	7%	9%	14%	19%	57%	62%	81%
Kohorte 15/16	112	115	107	104	89	85	54	45	25
Schwund in %		-3%	4%	7%	21%	24%	52%	60%	78%
Kohorte 16/17	95	94	83	83	73	72	47	40	35
Schwund in %		1%	13%	13%	23%	24%	51%	58%	63%
Kohorte 17/18	109	108	96	94	85	78	53	42	28
Schwund in %		1%	12%	14%	22%	28%	51%	61%	74%
Kohorte 18/19	100	90	82	73	66	64	46		
Schwund in %		10%	18%	27%	34%	36%	54%		
Kohorte 19/20	78	79	68	67	63				
Schwund in %		-1%	13%	14%	19%				

Germanistik Master	Fachsemester								
	<=RSZ				> RSZ/Abgang wg. Abschluß				
	1	2	3	4	5	6	7	8	9
Kohorte 14/15	17	23	23	23	19	14	7	4	
Schwund in %		-35%	-35%	-35%	-12%	18%	59%	76%	100%
Kohorte 15/16	18	15	15	13	12	6	3	2	2
Schwund in %		17%	17%	28%	33%	67%	83%	89%	89%
Kohorte 16/17	7	8	8	7	6	4	5	4	3
Schwund in %		-14%	-14%		14%	43%	29%	43%	57%
Kohorte 17/18	7	7	7	7	5	2	1	1	1
Schwund in %					29%	71%	86%	86%	86%
Kohorte 18/19	14	15	14	14	13	10	9		
Schwund in %		-7%			7%	29%	36%		
Kohorte 19/20	12	13	13	13	12				
Schwund in %		-8%	-8%	-8%					

Fortsetzung: Studienfallkohorten

		Fachsemester						
Germanistik		<= RSZ				>RSZ		
M. Ed Grund EF		1	2	3	4	5	6	7
Kohorte 15/16		20	22	22	22	11	5	1
Schwund in %			-10%	-10%	-10%	45%	75%	95%
Kohorte 16/17		11	12	12	12	10	4	
Schwund in %			-9%	-9%	-9%	9%	64%	100%
Kohorte 17/18		14	17	17	17	11	10	5
Schwund in %			-21%	-21%	-21%	21%	29%	64%
Kohorte 18/19		24	29	29	29	20	13	9
Schwund in %			-21%	-21%	-21%	17%	46%	63%
Kohorte 19/20		25	30	30	28	24		
Schwund in %			-20%	-20%	-12%	4%		

		Fachsemester						
Germanistik		<= RSZ				>RSZ		
M. Ed Grund UF		1	2	3	4	5	6	7
Kohorte 14/15		30	31	31	31	13	5	1
Schwund in %			-3%	-3%	-3%	57%	83%	97%
Kohorte 15/16		38	43	40	40	24	17	13
Schwund in %			-13%	-5%	-5%	37%	55%	66%
Kohorte 16/17		36	46	43	44	21	9	2
Schwund in %			-28%	-19%	-22%	42%	75%	94%
Kohorte 17/18		38	35	35	33	20	13	7
Schwund in %			8%	8%	13%	47%	66%	82%
Kohorte 18/19		41	41	41	41	20	13	6
Schwund in %						51%	68%	85%
Kohorte 19/20		48	57	56	56	43		
Schwund in %			-19%	-17%	-17%	10%		

		Fachsemester						
Germanistik		<= RSZ				>RSZ		
M. Ed IP/SP UF		1	2	3	4	5	6	7
Kohorte 14/15		36	36	37	35	21	13	8
Schwund in %				-3%	3%	42%	64%	78%
Kohorte 15/16		74	84	81	80	41	20	13
Schwund in %			-14%	-9%	-8%	45%	73%	82%
Kohorte 16/17		51	51	50	50	32	18	3
Schwund in %				2%	2%	37%	65%	94%
Kohorte 17/18		29	31	32	31	24	17	12
Schwund in %			-7%	-10%	-7%	17%	41%	59%
Kohorte 18/19		22	23	23	23	17	8	6
Schwund in %			-5%	-5%	-5%	23%	64%	73%
Kohorte 19/20		25	26	26	25	20		
Schwund in %			-4%	-4%		20%		

		Fachsemester						
Germanistik		<= RSZ				>RSZ		
M. Ed Gy/OS		1	2	3	4	5	6	7
Kohorte 14/15		36	34	32	31	17	10	4
Schwund in %			6%	11%	14%	53%	72%	89%
Kohorte 15/16		48	53	48	45	19	10	6
Schwund in %			-10%		6%	60%	79%	88%
Kohorte 16/17		49	58	59	54	34	20	7
Schwund in %			-18%	-20%	-10%	31%	59%	86%
Kohorte 17/18		58	62	62	58	34	21	18
Schwund in %			-7%	-7%		41%	64%	69%
Kohorte 18/19		55	59	59	61	41	33	18
Schwund in %			-7%	-7%	-11%	25%	40%	67%
Kohorte 19/20		54	58	56	53	39		
Schwund in %			-7%	-4%	2%	28%		

		Fachsemester								
Hispanistik		Abbruch oder Wechsel in RSZ						>RSZ		
BA FWmP KF		1	2	3	4	5	6	7	8	9
Kohorte 14/15		7	4	4	4	3	2	2	2	1
Schwund in %			43%	43%	43%	57%	71%	71%	71%	86%
Kohorte 15/16		7	6	5	3	3	3	2	2	1
Schwund in %			14%	29%	57%	57%	57%	71%	71%	86%
Kohorte 16/17		8	8	7	7	6	7	5	4	3
Schwund in %				13%	13%	25%	13%	38%	50%	63%
Kohorte 17/18		8	6	4	4	5	2	1	1	1
Schwund in %			25%	50%	50%	38%	75%	88%	88%	88%
Kohorte 18/19		9	7	2	3	2	2	2		
Schwund in %			22%	78%	67%	78%	78%	78%		
Kohorte 19/20		10	9	5	5	3				
Schwund in %			10%	50%	50%	70%				

Fortsetzung: Studienfallkohorten

Hispanistik BA FWmP PF	Fachsemester								
	Abbruch oder Wechsel in RSZ						>RSZ		
	1	2	3	4	5	6	7	8	9
Kohorte 14/15	12	12	6	5	5	5	4	4	3
Schwund in %			50%	58%	58%	58%	67%	67%	75%
Kohorte 15/16	6	5	4	3	2	2	1	1	1
Schwund in %		17%	33%	50%	67%	67%	83%	83%	83%
Kohorte 16/17	11	11	7	6	6	5	3	2	1
Schwund in %			36%	45%	45%	55%	73%	82%	91%
Kohorte 17/18	8	7	3	2	2	1			
Schwund in %		13%	63%	75%	75%	88%	100%	100%	100%
Kohorte 18/19	6	7	6	6	5	5	5		
Schwund in %		-17%			17%	17%	17%		
Kohorte 19/20	4	3	4	5	5				
Schwund in %		25%		-25%	-25%				

Hispanistik BA LA	Fachsemester								
	Abbruch oder Wechsel in RSZ						>RSZ		
	1	2	3	4	5	6	7	8	9
Kohorte 14/15	44	40	38	34	31	30	16	16	7
Schwund in %		9%	14%	23%	30%	32%	64%	64%	84%
Kohorte 15/16	36	38	28	28	24	22	16	15	11
Schwund in %		-6%	22%	22%	33%	39%	56%	58%	69%
Kohorte 16/17	43	42	38	38	28	27	16	15	8
Schwund in %		2%	12%	12%	35%	37%	63%	65%	81%
Kohorte 17/18	54	52	42	37	32	30	23	14	6
Schwund in %		4%	22%	31%	41%	44%	57%	74%	89%
Kohorte 18/19	38	33	27	26	25	24	18		
Schwund in %		13%	29%	32%	34%	37%	53%		
Kohorte 19/20	39	36	29	25	25				
Schwund in %		8%	26%	36%	36%				

Hispanistik M. Ed Gy/OS	Fachsemester						
	<= RSZ				>RSZ		
	1	2	3	4	5	6	7
Kohorte 14/15	14	12	12	11	6	8	3
Schwund in %		14%	14%	21%	57%	43%	79%
Kohorte 15/16	17	18	17	17	11	8	2
Schwund in %		-6%			35%	53%	88%
Kohorte 16/17	19	18	19	18	14	8	2
Schwund in %		5%		5%	26%	58%	89%
Kohorte 17/18	17	20	19	17	10	7	4
Schwund in %		-18%	-12%		41%	59%	76%
Kohorte 18/19	17	17	16	15	13	10	5
Schwund in %			6%	12%	24%	41%	71%
Kohorte 19/20	18	17	16	15	11		
Schwund in %		6%	11%	17%	39%		

Linguistik BA FWmP KF	Fachsemester								
	Abbruch oder Wechsel in RSZ						>RSZ		
	1	2	3	4	5	6	7	8	9
Kohorte 14/15	26	24	21	21	15	12	8	8	3
Schwund in %		8%	19%	19%	42%	54%	69%	69%	88%
Kohorte 15/16	30	24	13	11	11	10	7	8	6
Schwund in %		20%	57%	63%	63%	67%	77%	73%	80%
Kohorte 16/17	30	25	15	13	8	7	5	6	4
Schwund in %		17%	50%	57%	73%	77%	83%	80%	87%
Kohorte 17/18	24	21	10	10	9	10	9	7	6
Schwund in %		13%	58%	58%	63%	58%	63%	71%	75%
Kohorte 18/19	29	25	17	15	13	11	6		
Schwund in %		14%	41%	48%	55%	62%	79%		
Kohorte 19/20	12	8	3	3	4				
Schwund in %		33%	75%	75%	67%				

Fortsetzung: Studienfallkohorten

Linguistik BA FWmP PF	Fachsemester								
	Abbruch oder Wechsel in RSZ						>RSZ		
	1	2	3	4	5	6	7	8	9
Kohorte 14/15	28	25	12	12	11	11	6	6	3
Schwund in %	11%	11%	57%	57%	61%	61%	79%	79%	89%
Kohorte 15/16	36	34	28	27	25	23	20	17	14
Schwund in %		6%	22%	25%	31%	36%	44%	53%	61%
Kohorte 16/17	26	26	17	17	14	14	14	12	9
Schwund in %			35%	35%	46%	46%	46%	54%	65%
Kohorte 17/18	30	23	25	22	21	20	17	17	11
Schwund in %		23%	17%	27%	30%	33%	43%	43%	63%
Kohorte 18/19	18	15	12	13	11	12	9		
Schwund in %		17%	33%	28%	39%	33%	50%		
Kohorte 19/20	37	32	22	20	16				
Schwund in %		14%	41%	46%	57%				

Language Sciences Master	Fachsemester								
	<=RSZ				> RSZ/Abgang wg. Abschluß				
	1	2	3	4	5	6	7	8	9
Kohorte 14/15	10	7	5	5	4	3	1		
Schwund in %		30%	50%	50%	60%	70%	90%	100%	100%
Kohorte 15/16	12	10	10	10	8	4	1	1	
Schwund in %		17%	17%	17%	33%	67%	92%	92%	100%
Kohorte 16/17	7	7	5	5	5	5	2	2	1
Schwund in %			29%	29%	29%	29%	71%	71%	86%
Kohorte 17/18	8	8	6	5	5	4	3	2	2
Schwund in %			25%	38%	38%	50%	63%	75%	75%
Kohorte 18/19	5	5	5	5	3	4	3		
Schwund in %					40%	20%	40%		
Kohorte 19/20	1	1	1	1					
Schwund in %					2%				

Transnat. Literaturwiss. Master	Fachsemester								
	<=RSZ				> RSZ/Abgang wg. Abschluß				
	1	2	3	4	5	6	7	8	9
Kohorte 14/15	19	22	18	16	13	10	3	3	1
Schwund in %		-16%	5%	16%	32%	47%	84%	84%	95%
Kohorte 15/16	20	23	19	18	17	13	8	6	3
Schwund in %		-15%	5%	10%	15%	35%	60%	70%	85%
Kohorte 16/17	14	15	12	11	10	6	2	2	1
Schwund in %		-7%	14%	21%	29%	57%	86%	86%	93%
Kohorte 17/18	15	16	12	11	10	9	9	8	7
Schwund in %		-7%	20%	27%	33%	40%	40%	47%	53%
Kohorte 18/19	12	13	13	13	13	11	10		
Schwund in %		-8%	-8%	-8%	-8%	8%	17%		
Kohorte 19/20	11	12	11	11	11				
Schwund in %		-9%							

6. Abschlussprüfungen im Prüfungsjahr 2021 (01.10.2020-30.09.2021)

Fach	Abschluss	WS 20/21			SoSe 21			Prüfungsjahr 2021		
		M	W	Ges	M	W	Ges	M	W	Ges
Germanistik/Deutsch	BA BiPEb 1. UF	2	27	29	3	29	32	5	56	61
Germanistik/Deutsch	BA BiPEb 2. UF	6	30	36	4	19	23	10	49	59
Germanistik/Deutsch	BA BiPEb EF	2	19	21	2	18	20	4	37	41
Germanistik/Deutsch	BA FWmP PF	1	17	18	5	8	13	6	25	31
Germanistik/Deutsch	BA FWmP KF	1	9	10	1	9	10	2	18	20
Germanistik/Deutsch	BA LA Gym/OS 1.F.	8	34	42	5	16	21	13	50	63
Germanistik/Deutsch	BA LA Gym/OS 2.F.	1	5	6				1	5	6
Germanistik/Deutsch	Master	1	1	2		1	1	1	2	3
Germanistik / Deutsch	M.Ed.ber. 2.UF		1	1					1	1
Germanistik / Deutsch	M.Ed.Grund 1.UF	4	11	15	3	19	22	7	30	37
Germanistik / Deutsch	M.Ed.Grund 2.UF					2	2		2	2
Germanistik / Deutsch	M.Ed.Grund EF	2	9	11	1	12	13	3	21	24
Germanistik / Deutsch	M.Ed.Gy/OS 1.LF	7	21	28	4	22	26	11	43	54
Germanistik / Deutsch	M.Ed.Gy/OS 2.LF		1	1		2	2		3	3
Germanistik / Deutsch	M.Ed.InkIPä 2.UF	2	13	15	1	10	11	3	23	26

Fortsetzung: Abschlussprüfungen im Prüfungsjahr

Fach	Abschluss	WS 20/21			SoSe 21			Prüfungsjahr 2021		
		M	W	Ges	M	W	Ges	M	W	Ges
English-Speaking Cultures	BA BiPEb 2. UF	2		2	1		1	3		3
English-Speaking Cultures	BA BiPEb EF	2	5	7	2		2	2	7	9
English-Speaking Cultures	BA FWmP PF		5	5	3	9	12	3	14	17
English-Speaking Cultures	BA FWmP KF		9	9	2	4	6	2	13	15
English-Speaking Cultures	BA LA Gym/OS 1.F.	5	21	26	7	16	23	12	37	49
English-Speaking Cultures	BA LA Gym/OS 2.F.		6	6	1	4	5	1	10	11
English-Speaking Cultures	Master		4	4		4	4		8	8
English-Speaking Cult.	M.Ed.Grund 1.UF					1	1		1	1
English-Speaking Cult.	M.Ed.Grund 2.UF		1	1	1		1	1	1	2
English-Speaking Cult.	M.Ed.Gy/OS 1.LF		5	5	2	9	11	2	14	16
English-Speaking Cult.	M.Ed.InkIPä EF		1	1		4	4		5	5
Frankoromanistik/Französ.	BA FWmP PF		1	1				1	1	1
Frankoromanistik/Französ.	BA FWmP KF		2	2		2	2		4	4
Frankoromanistik/Französ.	BA LA Gym/OS 1.F.		8	8		2	2		10	10
Frankoromanistik/Französ.	BA LA Gym/OS 2.F.	1	8	9		2	2	1	10	11
Frankoroman./Französisch	M.Ed.Gy/OS 1.LF		4	4	1	1	2	1	5	6
Frankoroman./Französisch	M.Ed.Gy/OS 2.LF	1	2	3	1	3	4	2	5	7
Language Sciences	Master		1	1		2	2		3	3
Linguistik / Language Sciences	BA FWmP PF		2	2		3	3		5	5
Linguistik / Language Sciences	BA FWmP KF		3	3	1	7	8	1	10	11
Hispanistik/Spanisch	BA FWmP PF		1	1	1		1	1	1	2
Hispanistik/Spanisch	BA FWmP KF		1	1					1	1
Hispanistik/Spanisch	BA LA Gym/OS 1.F.	1	6	7	2	2	4	3	8	11
Hispanistik/Spanisch	BA LA Gym/OS 2.F.	1	4	5	1	2	3	2	6	8
Hispanistik / Spanisch	M.Ed.Gy/OS 1.LF	1	2	3	2	4	6	3	6	9
Hispanistik / Spanisch	M.Ed.Gy/OS 2.LF					1	1		1	1
Transnat. Literaturwiss.	Master		1	1		3	3		4	4
FB Gesamt		49	303	352	54	255	309	103	558	661

7. Absolventen: Studiendauer und Alter im Prüfungsjahr 2021

Fach	Abschluss	Anz	Studiendauer		Alter	
			MW	Median	MW	Median
Germanistik/Deutsch	BA BiPEb 1. UF	61	7,4	7	25,48	23,82
Germanistik/Deutsch	BA FWmP PF	31	9,39	9	25,33	24,93
Germanistik/Deutsch	BA LA Gym/OS 1.F.	63	7,79	7	25,39	24,29
Germanistik/Deutsch	1 Fach MEd. Grund	37	5,51	5	27,91	26,82
Germanistik/Deutsch	1 Fach MEd. Gy/OS	54	5,72	6	27,88	26,6
Germanistik	Master	3	5,33	5	29,59	25,04
English-Speaking-Cultures	BA FWmP PF	17	8,76	9	24,85	24,3
English-Speaking Cultures	BA LA Gym/OS 1.F.	49	8,82	8	26,6	25,01
English-Speaking-Cultures	1 Fach MEd. Gy/OS	16	5,25	5,5	27,61	27,21
ESC	Master	8	5,5	5,5	26,11	25,81
Frankoromanistik/Französisch	BA LA Gym/OS 1.F.	10	8,6	8	26,92	24,9
Frankoromanistik/Französisch	1 Fach MEd. Gy/OS	6	6,17	6	33,18	29,38
Hispanistik/Spanisch	BA FWmP PF	2	13	13	28,27	28,27
Hispanistik/Spanisch	BA LA Gym/OS 1.F.	11	8	8	24,7	24,2
Hispanistik/Spanisch	1 Fach MEd. Gy/OS	9	6,44	6	29,78	27,45
Language Sciences	Master	3	6,67	7	31,25	30,59
Linguistik/Language Sciences	BA FWmP PF	5	8,8	8	24,92	24,15
Transnat. Literaturwiss.	Master	4	6,5	6,5	28,78	28,45

8. Absolventen im Zeitverlauf vom Prüfungsjahr 2013-2021

Fach	Abschluss		2013	2014	2015	2016	2017	2018	2019	2020	2021
Germanistik/Deutsch	BA BiPEb 1. UF	M			5	4	6	6	4	4	5
		W		7	28	43	44	26	41	48	56
		Ges		7	33	47	50	32	45	52	61
Germanistik/Deutsch	BA FWmP PF	M			3	4	3	4	8	2	6
		W		5	20	26	21	20	25	21	25
		Ges		5	23	30	24	24	33	23	31
Germanistik/Deutsch	BA LA Gym/OS 1.F.	M		3	4	15	13	16	15	8	13
		W		10	35	37	42	44	51	27	50
		Ges		13	39	52	55	60	66	35	63
Germanistik/Deutsch	M.Ed.Grund 1.UF	M					2	3	5	3	7
		W				17	18	31	27	30	30
		Ges				17	20	34	32	33	37
Germanistik/Deutsch	M.Ed.GY/OS 1.LF	M				2	7	7	15	4	11
		W				8	27	21	23	21	43
		Ges				10	34	28	38	25	54
Germanistik/Deutsch	Master	M	2	2	4	3	5				1
		W	8	13	16	15	14	5			2
		Ges	10	15	20	18	19	5			3
English-Speaking-Cultures	BA FWmP PF	M			2	1	4	1	1	4	3
		W			5	10	15	12	15	10	14
		Ges			7	11	19	13	16	14	17
English-Speaking-Cultures	BA LA Gym/OS 1.F.	M		1	2	2	11	10	9	5	12
		W		2	16	16	22	20	27	29	37
		Ges		3	18	18	33	30	36	34	49
English-Speaking-Cultures	M.Ed.GY/OS 1.LF	M					1	3	3	7	2
		W				2	4	12	10	15	15
		Ges				2	5	15	13	22	17
English-Speaking-Cultures	Master	M									8
		W									8
		Ges									8
Frankoromanistik/Französ.	BA FWmP PF	M				1		1			
		W				8	2	1	4	2	1
		Ges				9	2	2	4	2	1
Frankoromanistik/Französ.	BA LA Gym/OS 1.F.	M					1	4	3	3	
		W		1	18	10	14	8	8	7	10
		Ges		1	18	10	15	12	11	10	10
Frankoromanistik/Französ.	M.Ed.GY/OS 1.LF	M						1	1	2	1
		W				2	7	12	10	7	5
		Ges				2	7	13	11	9	6
Language Sciences	Master	M	1	2	2			2	1		
		W	4	3	8	4	3	6	4	5	3
		Ges	5	5	10	4	3	8	5	5	3
Linguistik	BA FWmP PF	M				1		2		4	
		W			6	7	6	9	3	3	5
		Ges			6	8	6	11	3	7	5
Hispanistik/Spanisch	BA FWmP PF	M					1		3		1
		W			2	1		2	1	2	1
		Ges			2	1	1	2	4	2	2
Hispanistik/Spanisch	BA LA Gym/OS 1.F.	M			3	4	2	3	2		3
		W			9	9	6	6	6	5	8
		Ges			12	13	8	9	8	5	11
Hispanistik/Spanisch	M.Ed.GY/OS 1.LF	M				2		3	3	1	3
		W				1	3	5	6	4	6
		Ges				3	3	8	9	5	9
Transnat. Literaturwiss.	Master	M	4	2	2	3	2	2	2	1	
		W	12	13	13	5	17	16	12	10	4
		Ges	16	15	15	8	19	18	14	11	4
FB 10 Gesamt		M	76	70	84	66	67	82	79	48	68
		W	346	376	389	343	304	289	281	246	323
		Ges	422	446	473	409	371	371	360	294	391

L. Fachbereich 11

1. Studienfälle nach Fachsemestern im WS 21/22

Studiengang	Abschluss	G	1	2	3	4	5	6	7	8	9	10	11	12	13	14	>14	Ges	RSZ
Berufspädagogik Pflegewissenschaft	Master	M	1		2													3	3
Berufspädagogik Pflegewissenschaft	Master	W	10		2		3			1								16	12
		Ges	11		4		3			1								19	15
Versorgungsforschung und -planung	Master	W			5													5	5
		Ges			5													5	5
Family Health Nursing	Master	W	1				6	1	2		1							11	1
		Ges	1				6	1	2		1							11	1
Epidemiologie	Master	M	7		3		2		1		1							14	10
Epidemiologie	Master	W	10	1	16		3		4									34	27
		Ges	17	1	19		5		5		1							48	37
Klinische Psychologie	Master	M					3	1	4		2		1				1	12	
Klinische Psychologie	Master	W	1	1			22	1	12	1	4		3	1	2		3	51	2
		Ges	1	1			25	2	16	1	6		4	1	2		4	63	2
Pflegewissenschaft-Dual	BA VF	M								1		3		3				7	1
Pflegewissenschaft-Dual	BA VF	W			1	2		3		20	3	5		6	2	2	2	46	29
		Ges			1	2		3		21	3	8		9	2	2	2	53	30
Pflegewissenschaft	BA LA ber.	LF M	4		1													5	5
Pflegewissenschaft	BA LA ber.	LF W	14		14													28	28
		Ges	18		15													33	33
Pflegewissenschaft	M.Ed.ber. Pfl.	LF M			2													2	2
Pflegewissenschaft	M.Ed.ber. Pfl.	LF W	6	3	14	3	2											28	26
		Ges	6	3	16	3	2											30	28
Psychologie	BA VF	M	20		22		32		21	3	3	4	1		2		2	110	74
Psychologie	BA VF	W	99	3	88	4	86	5	67	2	29	2	10	1	2		16	414	285
		Ges	119	3	110	4	118	5	88	5	32	6	11	1	4		18	524	359
Psychologie	Master	M	13		11	3												27	27
Psychologie	Master	W	35	2	23	5	5											70	70
		Ges	48	2	34	8	5											97	97
Public Health/Gesundheitswiss.	BA VF	M	21		23		12	2	10	1	5		1		1	1	1	78	58
Public Health/Gesundheitswiss.	BA VF	W	84	5	90	3	93	1	43	1	21	1	9	1	6	2	6	366	276
		Ges	105	5	113	3	105	3	53	2	26	1	10	1	7	3	7	444	334
Public Health/Gesundheitswiss.	BA. FWmP	PF M	4		2		1		1				1					10	7
Public Health/Gesundheitswiss.	BA. FWmP	PF W	30		19	1	21		14		5		6		2		1	99	71
		Ges	34		21	1	22		15		5		7		2		2	109	78
Gesundheitsförderung und Prävention	Master	M	2		2		2		1									7	4
Gesundheitsförderung und Prävention	Master	W	21	2	18	2	15	1	6		6	2	1					74	43
		Ges	23	2	20	2	17	1	7		6	2	1					81	47
Gesundheitsversorgung	Master	M	3		1						1							5	4
Gesundheitsversorgung	Master	W	10		14		17		5	1	2				4			53	24
		Ges	13		15		17		5	1	3				4			58	28
Gesundheitsversorgung,DD Maastricht	Master	W	1		5													6	6
		Ges	1		5													6	6

Studienfälle im FB 11: 1581

2. Studienfälle nach Hochschulsesemestern im WS 21/22

Studiengang	Abschluss	G	1	2	3	4	5	6	7	8	9	10	11	12	13	14	>14	Ges	RSZ
BP Pflegewissenschaft	Master	M							1		1					1		3	3
BP Pflegewissenschaft	Master	W					1	1		1	1	3	1			2		6	16
		Ges					1	1	1	1	2	3	1			3		6	19
Versorgungsforschung und -planung	Master	W									1		2					2	5
		Ges									1		2					2	5
Family Health Nursing	Master	W					2				1		2	1	1	1		3	11
		Ges					2				1		2	1	1	1		3	11
Epidemiologie	Master	M	2						1		2		2	2	1	1		3	14
Epidemiologie	Master	W	2		2	1			5		9	1	4		5	1		4	34
		Ges	4		2	1			6		11	1	6	2	6	2		7	48

Fortsetzung. Studienfälle nach Hochschulesemestern

Studiengang	Abschluss	G	1	2	3	4	5	6	7	8	9	10	11	12	13	14	>14	Ges
Klinische Psychologie	Master	M													1		11	12
Klinische Psychologie	Master	W					1				1		6		10	1	32	51
		Ges					1				1		6		11	1	43	63
Pflegewissenschaft-Dual	BA VF	M						2			1			2			2	7
Pflegewissenschaft-Dual	BA VF	W				7	1	3		11	2	6	1	5		3	7	46
		Ges				7	1	5		11	3	6	1	7		3	9	53
Pflegewissenschaft	BA LA ber.	LF M	3	1	1													5
Pflegewissenschaft	BA LA ber.	LF W	8		16	2					1			1				28
		Ges	11	1	17	2					1			1				33
Pflegewissenschaft	M.Ed.ber. T.	LF M							1			1						2
Pflegewissenschaft	M.Ed.ber. T.	LF W						1	1			5	2	7	1	8	3	28
		Ges						1	1	1		6	2	7	1	8	3	30
Psychologie	BA VF	M	10		12	2	25	3	20		11	1	6	1	3		16	110
Psychologie	BA VF	W	48	3	42	6	73	6	59	11	40	7	21	2	10	9	77	414
		Ges	58	3	54	8	98	9	79	11	51	8	27	3	13	9	93	524
Psychologie	Master	M						1	5		2	2	6	3	1	1	6	27
Psychologie	Master	W		1			1	1	16	4	15	1	11	3	9	1	7	70
		Ges		1			1	2	21	4	17	3	17	6	10	2	13	97
Public Health	BA VF	M	11	3	19	2	11	2	8	3	6		4	1		1	7	78
Public Health	BA VF	W	58	1	75	10	93	6	48	7	22	2	14	2	9		19	366
		Ges	69	4	94	12	104	8	56	10	28	2	18	3	9	1	26	444
Public Health	BA. FWmP	PF M	2			2		1	1				1		2		1	10
Public Health	BA. FWmP	PF W	22		20	1	16	1	14	1	7	1	5	1	4		6	99
		Ges	24		20	3	16	2	15	1	7	1	6	1	6		7	109
Gesundheitsförderung und Prävention	Master	M									2		1		3		1	7
Gesundheitsförderung und Prävention	Master	W							10	5	16	3	15	1	5	1	18	74
		Ges							10	5	18	3	16	1	8	1	19	81
Gesundheitsversorgung	Master	M							1			1					3	5
Gesundheitsversorgung,	Master	W							3	1	12	1	17	2	5		12	53
		Ges							4	1	12	2	17	2	5		15	58
Gesundheitsversorgung,DD Maastricht	Master	W							1		4		1					6
		Ges							1		4		1					6

Studienfälle im FB 11: 1581

3. Studienfälle nach Alter im WS 21/22

Studiengang	Abschluss	Gesamt		1 FS		1 HS	
		Anz	MW	Anz	MW	Anz	MW
Berufliche Bildung - Pflegewissenschaft	BA LA ber.	33	27,39	18	27,67	11	26,64
Berufspädagogik Pflegewissenschaft	Master	19	37,63	11	36,82		
Community and Family Health Nursing	Master	11	30,64	1	35,00		
Community Health Care and Nursing: Versorgungsforschung	Master	5	27,20				
Epidemiologie	Master	48	26,83	17	26,29	4	30,25
Klinische Psychologie	Master	63	30,29	1	39,00		
Pflegewissenschaft	BA LA ber. LF	33	27,39	18	27,67	11	26,64
Pflegewissenschaft	M.Ed.berufl. LF	30	30,13	4	32,75		
Pflegewissenschaft-Dual	BA VF	53	30,00				
Psychologie	BA VF	524	25,86	119	23,61	58	20,66
Psychologie	Master	97	25,84	48	25,17		
Gesundheitsförderung und Prävention	Master	81	27,02	23	25,48		
Gesundheitsversorgung	Master	58	26,66	13	26,85		
Gesundheitsversorgung. DD Maastricht	Master	6	24,00	1	21,00		
Public Health/Gesundheitswissenschaften	BA VF	444	24,00	105	22,09	69	21,32
Public Health/Gesundheitswissenschaften	BA. FWmP PF	109	24,06	34	22,03	24	21,21

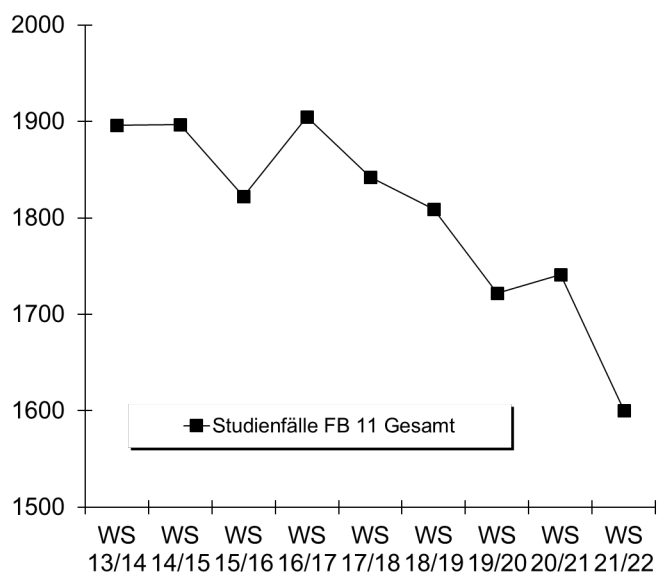
4. Studienfallentwicklung vom WS 13/14– WS 21/22

a) Studienfälle insgesamt

		WS 13/14	WS 14/15	WS 15/16	WS 16/17	WS 17/18	WS 18/19	WS 19/20	WS 20/21	WS 21/22
Studienfälle FB 11 Gesamt	Ges	1896	1897	1822	1905	1842	1809	1722	1741	1600
	M	415	397	365	379	352	335	318	305	289
	W	1481	1500	1457	1526	1490	1474	1404	1436	1311
Family Health Nursing			3	15	22	23	28	27	25	11
Master	Ges		3	15	22	23	28	27	25	11
	M					1	2	1		
	W		3	15	22	23	27	25	24	11
Epedemiologie			16	36	43	48	45	41	42	48
Master	Ges		16	36	43	48	45	41	42	48
	M		4	8	8	11	9	7	8	14
	W		12	28	35	37	36	34	34	34
Gesundfordg u Prävention			31	50	70	72	82	78	72	81
Master	Ges		31	50	70	72	82	78	72	81
	M		3	4	7	6	7	8	5	7
	W		28	46	63	66	75	70	67	74
Gesundhversorg-ökon-mgmt			23	41	59	67	70	72	83	64
Master	Ges		23	41	59	67	70	72	83	64
	M		5	9	13	15	13	9	8	5
	W		18	32	46	52	57	63	75	59
Klinische Psychologie		228	230	210	209	208	210	182	108	63
Master	Ges	228	230	210	209	208	210	182	108	63
	M	26	30	28	32	31	37	32	18	12
	W	202	200	182	177	177	173	150	90	51
Psychologie		626	599	594	588	561	538	510	575	630
Bachelor	Ges	578	570	572	568	550	528	497	518	524
	M	140	133	135	132	127	126	120	111	110
	W	438	437	437	436	423	402	377	407	414
Master	Ges							48	97	
	M							14	27	
	W							34	70	
Promotion	Ges	27	26	22	20	11	10	13	9	9
	M	7	6	6	5	3	4	5	3	4
	W	20	20	16	15	8	6	8	6	5
Wirtschaftspsychologie		168	177	165	163	155	131	114	114	
Master	Ges	168	177	165	163	155	131	114	114	
	M	53	53	48	44	45	33	33	33	
	W	115	124	117	119	110	98	81	81	
Pflegewissenschaft		108	117	110	153	144	151	153	153	142
Bachelor	Ges	83	101	94	136	125	126	116	102	86
	M	20	23	18	32	20	19	17	14	12
	W	63	78	76	104	105	107	99	88	74
Master	Ges	21	10	11	10	12	19	31	43	49
	M	5	5	3	2	2	2	5	5	5
	W	16	5	8	8	10	17	26	38	44
Promotion	Ges	4	6	5	7	7	6	6	8	7
	M				1	1	1	1	2	3
	W	4	6	5	6	6	5	5	6	4

Fortsetzung: Studienfälle insgesamt

		WS 13/14	WS 14/15	WS 15/16	WS 16/17	WS 17/18	WS 18/19	WS 19/20	WS 20/21	WS 21/22
Public Health		766	701	601	598	564	554	545	569	561
Bachelor	Ges	537	516	490	536	547	537	529	558	553
	M	117	100	87	91	86	74	70	80	88
	W	420	416	403	445	461	463	459	478	465
Master	Ges	209	163	95	43	2				
	M	33	25	14	3					
	W	176	138	81	40	2				
Promotion	Ges	20	22	16	19	15	17	16	11	8
	M	8	9	5	9	5	9	9	3	2
	W	12	13	11	10	10	8	7	8	6

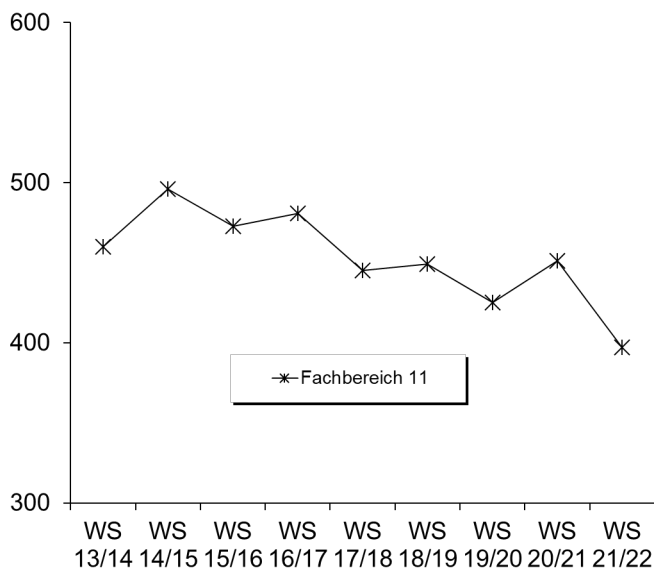


b) Studienfälle im 1. Fachsemester

Studiengang	Abschluss		WS 13/14	WS 14/15	WS 15/16	WS 16/17	WS 17/18	WS 18/19	WS 19/20	WS 20/21	WS 21/22
Epidemiologie	Master	M		4	4	2	5	1	2	4	7
		W		12	16	9	10	16	6	17	10
		Ges		16	20	11	15	17	8	21	17
Family Health Nursing	Master	M					1	1	1	1	
		W		3	12	9	8	13	7	6	1
		Ges		3	12	9	8	14	8	7	1
Gesundhfürdg u Prävention	Master	M		3	1	3	3	3	3	3	2
		W		28	18	23	21	24	18	20	21
		Ges		31	19	26	24	27	21	23	23
Gesundhversorg-ökon-mgmt	Master	M		5	4	4	5	1	1	1	3
		W		18	15	15	15	17	23	18	11
		Ges		23	19	19	20	18	24	19	14
Klinische Psychologie	Master	M	8	10	10	10	8	11	6		
		W	69	58	54	57	53	44	32	2	1
		Ges	77	68	64	67	61	55	38	2	1
Pflegewissenschaft	BA LA ber.	M								1	4
		W								9	14
		Ges								10	18

Fortsetzung: Studienfälle im 1. Fachsemester

Studiengang	Abschluss		WS 13/14	WS 14/15	WS 15/16	WS 16/17	WS 17/18	WS 18/19	WS 19/20	WS 20/21	WS 21/22
Pflegewissenschaft	M.Ed. Ber.	M								3	
		W								16	6
		Ges									19
BP Pflegewissenschaft	Master	M							3	2	1
		W							14	3	10
		Ges								17	5
Psychologie	Bachelor VF	M	30	36	31	30	34	30	32	23	20
		W	128	129	107	111	100	93	95	103	99
		Ges	158	165	138	141	134	123	127	126	119
Psychologie	Master	M								11	13
		W								25	35
		Ges									36
Public Health	Bachelor VF	M	11	18	18	16	10	17	11	25	21
		W	68	80	97	103	99	101	108	97	84
		Ges	79	98	115	119	109	118	119	122	105
Public Health	BA FWmP PF	M	7	3	6	7	7	4	2	3	4
		W	29	33	35	39	32	43	31	27	30
		Ges	36	36	41	46	39	47	33	30	34
Wirtschaftspsychologie	Master	M	15	13	11	9	12	7	7	8	
		W	29	41	32	33	23	23	23	23	
		Ges	44	54	43	42	35	30	30	31	
Fachbereich 11		M	82	92	85	81	84	75	68	85	75
	W	378	404	388	400	361	374	357	366	322	
	Ges	460	496	473	481	445	449	425	451	397	



5. Studienfalkohorten bis zum WS 19/20

Epidemiologie Master	Fachsemester						
	<= RSZ				>RSZ		
	1	2	3	4	5	6	7
Kohorte 14/15	16	16	15	15	11	7	5
Schwund in %			6%	6%	31%	56%	69%
Kohorte 15/16	20	21	21	20	15	5	1
Schwund in %		-5%	-5%		25%	75%	95%
Kohorte 16/17	11	11	11	11	11	6	2
Schwund in %						45%	82%
Kohorte 17/18	15	15	15	14	13	7	3
Schwund in %				7%	13%	53%	80%
Kohorte 18/19	17	17	16	14	9	5	5
Schwund in %			6%	18%	47%	71%	71%
Kohorte 19/20	8	8	7	7	5		
Schwund in %			13%	13%	38%		

Family Health Nursing Master	Fachsemester						
	<= RSZ				>RSZ		
	1	2	3	4	5	6	7
Kohorte 14/15	3	3	3	3	2	1	
Schwund in %					33%	67%	100%
Kohorte 16/17	9	5	5	5	4	4	2
Schwund in %		44%	44%	44%	56%	56%	78%
Kohorte 17/18	8	6	5	6	5	4	2
Schwund in %		25%	38%	25%	38%	50%	75%
Kohorte 18/19	14	11	9	9	5	2	2
Schwund in %		21%	36%	36%	64%	86%	86%
Kohorte 19/20	8	8	7	7	6		
Schwund in %			13%	13%	25%		

Gesundhfürdg u Prävention Master	Fachsemester						
	<= RSZ				>RSZ		
	1	2	3	4	5	6	7
Kohorte 14/15	31	31	30	28	23	15	7
Schwund in %			3%	10%	26%	52%	77%
Kohorte 15/16	19	19	17	19	20	10	4
Schwund in %			11%		-5%	47%	79%
Kohorte 16/17	26	24	23	22	19	14	4
Schwund in %		8%	12%	15%	27%	46%	85%
Kohorte 17/18	24	23	21	21	17	14	8
Schwund in %		4%	13%	13%	29%	42%	67%
Kohorte 18/19	27	27	25	25	24	15	7
Schwund in %			7%	7%	11%	44%	74%
Kohorte 19/20	21	20	19	19	17		
Schwund in %		5%	10%	10%	19%		

Gesundhversorg-ökon-mgmt Master	Fachsemester						
	<= RSZ				>RSZ		
	1	2	3	4	5	6	7
Kohorte 14/15	23	23	22	22	19	15	5
Schwund in %			4%	4%	17%	35%	78%
Kohorte 16/17	19	20	20	21	19	12	4
Schwund in %		-5%	-5%	-11%		37%	79%
Kohorte 17/18	20	21	20	20	19	10	8
Schwund in %		-5%			5%	50%	60%
Kohorte 18/19	18	18	19	19	14	10	5
Schwund in %			-6%	-6%	22%	44%	72%
Kohorte 19/20	24	23	21	21	17		
Schwund in %		4%	13%	13%	29%		

Fortsetzung: Studienfallkohorten

Klinische Psychologie Master	Fachsemester								
	<=RSZ				> RSZ/Abgang wg. Abschluß				
	1	2	3	4	5	6	7	8	9
Kohorte 14/15	68	66	67	67	47	38	15	9	4
Schwund in %		3%	1%	1%	31%	44%	78%	87%	94%
Kohorte 15/16	64	68	60	60	45	35	21	13	6
Schwund in %		-6%	6%	6%	30%	45%	67%	80%	91%
Kohorte 16/17	67	70	66	69	55	42	17	6	4
Schwund in %		-4%	1%	-3%	18%	37%	75%	91%	94%
Kohorte 17/18	61	61	55	55	44	27	19	8	6
Schwund in %			10%	10%	28%	56%	69%	87%	90%
Kohorte 18/19	55	55	53	49	35	20	16		
Schwund in %			4%	11%	36%	64%	71%		
Kohorte 19/20	38	36	27	25	25				
Schwund in %		5%	29%	34%	34%				

Public Health VF Bachelor	Fachsemester												
	Abbruch/Wechsel in RSZ						> RSZ/Abgang wg. Abschluß enth.						
	1	2	3	4	5	6	7	8	9	10	11	12	13
Kohorte 14/15	98	107	107	103	99	97	45	38	14	12	8	4	2
Schwund in %		-9%	-9%	-5%	-1%	1%	54%	61%	86%	88%	92%	96%	98%
Kohorte 15/16	115	123	117	114	112	112	42	34	18	13	12	9	7
Schwund in %		-7%	-2%	1%	3%	3%	63%	70%	84%	89%	90%	92%	94%
Kohorte 16/17	119	129	118	118	115	114	49	40	22	14	10		
Schwund in %		-8%	1%	1%	3%	4%	59%	66%	82%	88%	92%		
Kohorte 17/18	109	113	110	109	104	106	57	43	26				
Schwund in %		-4%	-1%		5%	3%	48%	61%	76%				
Kohorte 18/19	118	123	120	112	110	108	53						
Schwund in %		-4%	-2%	5%	7%	8%	55%						
Kohorte 19/20	119	117	115	112	105								
Schwund in %		2%	3%	6%	12%								

Public Health BA FWMP PF	Fachsemester								
	Abbruch oder Wechsel in						>RSZ		
	1	2	3	4	5	6	7	8	9
Kohorte 14/15	36	26	22	23	21	22	10	10	5
Schwund in %		28%	39%	36%	42%	39%	72%	72%	86%
Kohorte 15/16	41	27	21	22	22	22	11	7	2
Schwund in %		34%	49%	46%	46%	46%	73%	83%	95%
Kohorte 16/17	46	36	32	30	23	23	14	12	10
Schwund in %		22%	30%	35%	50%	50%	70%	74%	78%
Kohorte 17/18	39	23	15	14	13	13	10	8	5
Schwund in %		41%	62%	64%	67%	67%	74%	79%	87%
Kohorte 18/19	47	32	26	24	22	21	15		
Schwund in %		32%	45%	49%	53%	55%	68%		
Kohorte 19/20	33	25	23	22	22				
Schwund in %		24%	30%	33%	33%				

Psychologie VF Bachelor	Fachsemester										
	Abbruch oder Wechsel in RSZ						>RSZ/Abgang enth.				
	1	2	3	4	5	6	7	8	9	10	11
Kohorte 14/15	165	156	146	144	140	138	69	61	24	20	14
Schwund in %		5%	12%	13%	15%	16%	58%	63%	85%	88%	92%
Kohorte 15/16	138	144	128	128	122	124	71	60	17	9	6
Schwund in %		-4%	7%	7%	12%	10%	49%	57%	88%	93%	96%
Kohorte 16/17	141	143	134	133	131	129	64	53	23	17	11
Schwund in %		-1%	5%	6%	7%	9%	55%	62%	84%	88%	92%
Kohorte 17/18	134	131	122	117	113	112	72	65	32		
Schwund in %		2%	9%	13%	16%	16%	46%	51%	76%		
Kohorte 18/19	123	123	115	114	114	115	88				
Schwund in %			7%	7%	7%	7%	28%				
Kohorte 19/20	127	141	129	125	118						
Schwund in %		-11%	-2%	2%	7%						

6. Abschlussprüfungen im Prüfungsjahr 2021 (01.10.2020-30.09.2021)

Fach	Abschluss	WS 20/21			SoSe 21			Prüfungsjahr 2021		
		M	W	Ges	M	W	Ges	M	W	Ges
Berufspäd. Pflegewiss.	Master	2	2		1	4	5	1	6	7
Epidemiologie	Master	1	11	12		4	4	1	15	16
Family Health Nursing	Master		1	1		5	5		6	6
Gesundhfürdg u Prävention	Master	1	8	9	1	8	9	2	16	18
Gesundhversorg-ökon-mgmt	Master	3	15	18	2	9	11	5	24	29
Klinische Psychologie	Master	4	23	27	2	17	19	6	40	46
Pflegewissenschaften DUAL	Bachelor VF	2	8	10	1	5	6	3	13	16
Public Health	Bachelor VF	9	47	56	5	55	60	14	102	116
Public Health	BA FWmP PF	1	4	5		7	7	1	11	12
Psychologie	Bachelor VF	8	30	38	10	32	42	18	62	80
FB Gesamt		29	149	178	22	146	168	51	295	346

7. Absolventen: Studiendauer und Alter im Prüfungsjahr 2021

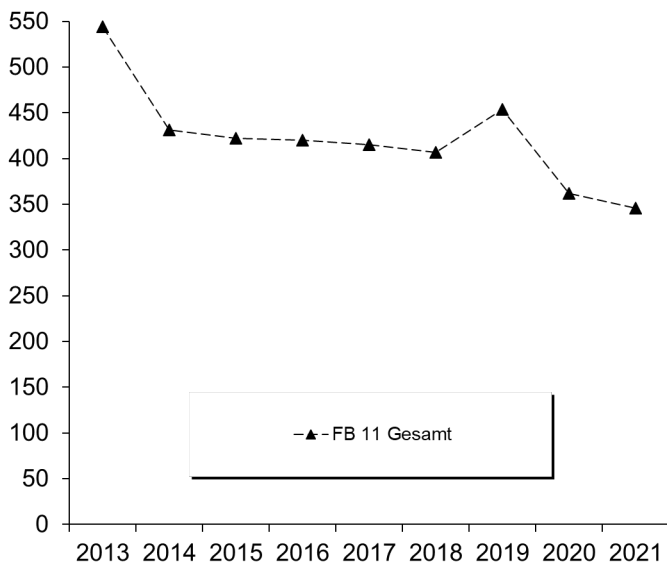
Fach	Abschluss	Anz	Studiendauer		Alter	
			MW	Median	MW	Median
Berufspäd. Pflegewissenschaft	Master	7	6,14	6	30,61	30,98
Epidemiologie Nursing	Master	16	6,13	5,5	28,36	26,85
Family Health Nursing	Master	6	7,83	7	29,29	29,25
Gesundhfürdg u Prävention	Master	18	6,83	6	28,84	27,53
Gesundhversorg-öko-mgmt	Master	29	6,17	6	27,64	26,52
Klinische Psychologie	Master	46	6,63	7	29,55	29,04
Pflegewissenschaften DUAL	Bachelor VF	16	10,19	10	27,52	26,11
Psychologie	Bachelor VF	80	8,06	8	26,02	24,72
Public Health	Bachelor VF	116	7,28	7	25,62	25,05
Public Health	BA FWmP PF	12	7,08	7	26,71	26,36

8. Absolventen im Zeitverlauf vom Prüfungsjahr 2013-2021

Fach	Abschluss		2013	2014	2015	2016	2017	2018	2019	2020	2021
Berufspäd: Pflegewiss.	Master	M			1	3	1			1	1
		W		9	1	1		3	2	2	6
		Ges		9	2	4	1	3	2	3	7
Epidemiologie	Master	M					3	3	3	3	1
		W					7	14	8	8	15
		Ges					10	17	11	11	16
Family Health Nursing	Master	M								1	
		W					2	7	4	5	6
		Ges					2	7	4	6	6
Gesundhfürdg u Prävention	Master	M					2	1		2	2
		W				2	16	14	14	16	16
		Ges				2	18	15	14	18	18
Gesundhversorg-ökon-mgmt	Master	M					3	2	4	5	5
		W					9	9	14	11	24
		Ges					12	11	18	16	29
Klinische Psychologie	Master	M	2	5	12	8	8	5	7	14	6
		W	37	63	73	65	49	33	60	57	40
		Ges	39	68	85	73	57	38	67	71	46
Pflegewissenschaften DUAL	Bachelor VF	M				1	1	3	1	1	3
		W				5	3	14	16	22	13
		Ges				6	4	17	17	23	16
Public Health	Bachelor VF	M	11	9	16	13	7	16	14	12	14
		W	68	70	87	82	69	83	90	69	102
		Ges	79	79	103	95	76	99	104	81	116
Public Health	BA FWmP PF	M			7	3	4	5	2		1
		W			20	13	14	16	23	13	11
		Ges			27	16	18	21	25	13	12

Fortsetzung: Absolventen im Zeitverlauf

Fach	Abschluss		2013	2014	2015	2016	2017	2018	2019	2020	2021
Psychologie	Bachelor VF	M	40	25	19	29	30	24	24	34	18
		W	110	109	79	95	99	101	114	86	62
		Ges	150	134	98	124	129	125	138	120	80
Wirtschaftspsychologie	Master	M	11	14	11	14	13	17	10		
		W	26	29	30	29	41	30	43		
		Ges	37	43	41	43	54	47	53		
FB 11 Gesamt		M	117	76	80	81	75	77	65	73	51
		W	427	355	342	339	340	330	389	289	295
	Ges	544	431	422	420	415	407	454	362	346	



M. Fachbereich 12

1. Studienfälle nach Fachsemestern im WS 21/22

Studiengang	Abschluss	G	M	1	2	3	4	5	6	7	8	9	10	11	12	13	14	>14	Ges	RSZ
Erziehungs- und Bildungswiss.	BA. FWmP	KF	M	17		15	1	6		6		5	1	1		1		1	54	39
Erziehungs- und Bildungswiss.	BA. FWmP	KF	W	63	3	71	5	53		31	2	17	1	12		2		10	270	195
			Ges	80	3	86	6	59		37	2	22	2	13		3		11	324	234
Erziehungs- und Bildungswiss.	Master		M	1		2	1	3		2		1		1	1	1			13	4
Erziehungs- und Bildungswiss.	Master		W	23	2	19	1	30	2	12	1	5		1	1		1	2	100	45
			Ges	24	2	21	2	33	2	14	1	6		2	2	1	1	2	113	49
Erziehungswissenschaften	BA BiPEB		M	30		20		31		17	1	9	1	8				3	121	81
Erziehungswissenschaften	BA BiPEB		W	100	2	113	19	135	3	51	1	23	2	11		2		4	466	372
			Ges	130	2	133	19	166	3	68	2	32	3	19		3		7	587	453
Erziehungswissenschaften	BA IPGy/OS		M	5	1	4		3		4									17	13
Erziehungswissenschaften	BA IPGy/OS		W	25		14	1	23	1	7			1						72	64
			Ges	30	1	18	1	26	1	11			1						89	77
Erziehungswissenschaften	BA LA Gy/OS		M	75	3	69	11	74	9	64	4	43	2	14	3	10		17	398	241
Erziehungswissenschaften	BA LA Gy/OS		W	139	10	139	17	141	12	96	4	61	5	27	4	13		16	684	458
			Ges	214	13	208	28	215	21	160	8	104	7	41	7	23		33	1082	699
Erziehungswissenschaften	BA LA ber.		M	4		1													5	5
Erziehungswissenschaften	BA LA ber.		W	14		14													28	28
			Ges	18		15													33	33
Erziehungswissenschaften	M.Ed.berufl.		M		1		3	9	1	1	1	4	3	1	1			1	26	4
Erziehungswissenschaften	M.Ed.berufl.		W	1			1		1	2									5	2
			Ges	1	1		4	9	2	3	1	4	3	1	1			1	31	6
Erziehungswissenschaften	M.Ed.berufl. Pfl.		M			2													2	2
Erziehungswissenschaften	M.Ed.berufl. Pfl.		W	6	3	14	3	2											28	26
			Ges	6	3	16	3	2											30	28
Erziehungswissenschaften	M.Ed.berufl. Tech.		M	8	6	15													29	29
Erziehungswissenschaften	M.Ed.berufl. Tech.		W	2	3	1													6	6
			Ges	10	9	16													35	35
Erziehungswissenschaften	M.Ed.Grund		M	11		10	1	9		6									37	22
Erziehungswissenschaften	M.Ed.Grund		W	66		68	1	58	1	9		5		1		2			211	135
			Ges	77		78	2	67	1	15		5		1		2			248	157
Erziehungswissenschaften	M.Ed.Gy/OS		M	34		43		30	1	13		10	1		1	3			136	77
Erziehungswissenschaften	M.Ed.Gy/OS		W	101	3	134	6	74	4	30	5	15	2	4	1	1			380	244
			Ges	135	3	177	6	104	5	43	5	25	3	4	2	4			516	321
Erziehungswissenschaften	M.Ed. IPGyOS		W	3															3	3
			Ges	3															3	3
Erziehungswissenschaften	M.Ed.IP		D									1							1	
Erziehungswissenschaften	M.Ed.IP		M	8		7	1	5				2							23	16
Erziehungswissenschaften	M.Ed.IP		W	30	1	38	2	24		7	1	4		2	1	2	1		113	71
			Ges	38	1	45	3	29		7	1	7		2	1	2	1		137	87
Inklusive Pädagogik	BA BiPEb		UF	2		7		9		4		2	1	5				2	32	18
Inklusive Pädagogik	BA BiPEb		W	23		50	7	52	14	1	2	1	2		2			1	155	132
			Ges	25		57	7	61	18	1	4	2	7	2	2			3	187	150
Inklusive Pädagogik	BA IP Gy/OS		M	5	1	4		3		4									17	13
Inklusive Pädagogik	BA IP Gy/OS		W	25		14	1	23	1	7			1						72	64
			Ges	30	1	18	1	26	1	11			1						89	77
Inklusive Pädagogik	M.Ed.IP		UF									1							1	
Inklusive Pädagogik	M.Ed.IP		UF	8		7	1	5				2							23	16
Inklusive Pädagogik	M.Ed.IP		W	30	1	38	2	24		7	1	4		2	1	2	1		113	71
			Ges	38	1	45	3	29		7	1	7		2	1	2	1		137	87
Inklusive Pädagogik	M.Ed. IPGyOS		W	3															3	3
			Ges	3															3	3
Interdisziplinäre Sachb./Sachunt.	BA BiPEb		EF	4		5		6		4		2	1	5				2	29	15
Interdisziplinäre Sachb./Sachunt.	BA BiPEb		EF	5		30	3	34		9		3	1			1			86	72
			Ges	9		35	3	40		13		5	2	5		1		2	115	87
Interdisziplinäre Sachb./Sachunt.	BA BiPEb		UF	19		8		18		7	1	5		2				1	61	45
Interdisziplinäre Sachb./Sachunt.	BA BiPEb		W	39	1	33	4	50	2	17		9	1	4				2	162	129
			Ges	58	1	41	4	68	2	24	1	14	1	6				3	223	174

Fortsetzung: Studienfälle nach Fachsemestern

Studiengang	Abschluss	G	1	2	3	4	5	6	7	8	9	10	11	12	13	14	>14	Ges	RSZ
Interdisziplinäre Sachb./Sachunt.	M.Ed.Grund	EF M			2		1											3	2
Interdisziplinäre Sachb./Sachunt.	M.Ed.Grund	EF W	4		8		5		1		1							19	12
		Ges	4		10		6		1		1							22	14
Interdisziplinäre Sachb./Sachunt.	M.Ed.Grund	UF M	7		6	1	7		5									26	14
Interdisziplinäre Sachb./Sachunt.	M.Ed.Grund	UF W	29		37		27		5			1		2				101	66
		Ges	36		43	1	34		10			1		2				127	80
Interdisziplinäre Sachb./Sachunt.	M.Ed.IP	EF D									1							1	
Interdisziplinäre Sachb./Sachunt.	M.Ed.IP	EF M	5		4		4				1							14	9
Interdisziplinäre Sachb./Sachunt.	M.Ed.IP	EF W	17		17	1	13		3	1	3		1		2	1		59	35
		Ges	22		21	1	17		3	1	5		1		2	1		74	44

Studienfälle im FB 12: 4205

2. Studienfälle nach Hochschulesemestern im WS 21/22

Studiengang	Abschluss	G	1	2	3	4	5	6	7	8	9	10	11	12	13	14	>14	Ges
Erziehungs- und Bildungswiss.	BA. FWmP	KF M	9		9	2	2	2	10		6	1	3	2	3		5	54
Erziehungs- und Bildungswiss.	BA. FWmP	KF W	48	2	61	2	48	3	29	1	25	3	17	1	8		22	270
		Ges	57	2	70	4	50	5	39	1	31	4	20	3	11		27	324
Erziehungs- und Bildungswiss.	Master	M							1						2	2	8	13
Erziehungs- und Bildungswiss.	Master	W	1		1	1			3	4	8	3	17	7	18	4	33	100
		Ges	1		1	1			3	5	8	3	17	7	20	6	41	113
Erziehungswissenschaften	BA BiPEB	M	20	2	15		21	1	18	2	13	1	10		6		12	121
Erziehungswissenschaften	BA BiPEB	W	69	2	90	3	125	5	48	6	42	3	24	5	12	2	30	466
		Ges	89	4	105	3	146	6	66	8	55	4	34	5	18	2	42	587
Erziehungswissenschaften	BA IP	M	4		3		1	1	2		1		1	1	1		2	17
Erziehungswissenschaften	BA IP	W	13	1	11		15	2	10	1	3	2	4		3		7	72
		Ges	17	1	14		16	3	12	1	4	2	5	1	4		9	89
Erziehungswissenschaften	BA LA Gy/OS	M	37	4	37	7	62	4	59	9	50	4	32	3	21	1	68	398
Erziehungswissenschaften	BA LA Gy/OS	W	85	2	91	6	124	11	108	8	74	10	58	5	18	6	78	684
		Ges	122	6	128	13	186	15	167	17	124	14	90	8	39	7	##	1082
Erziehungswissenschaften	BA LA ber.	M	3	1	1													5
Erziehungswissenschaften	BA LA ber.	W	8		16	2					1			1				28
		Ges	11	1	17	2					1			1				33
Erziehungswissenschaften	M.Ed.ber.	M													4	1	21	26
Erziehungswissenschaften	M.Ed.ber.	W															5	5
		Ges													4	1	26	31
Erziehungswissenschaften	M.Ed.ber. T.	M							1			1						2
Erziehungswissenschaften	M.Ed.ber. T.	W						1	1			5	2	7	1	8	3	28
		Ges						1	1	1		6	2	7	1	8	3	30
Erziehungswissenschaften	M.Ed.ber. T.	M		1					1	1	2	1		3	7	1	12	29
Erziehungswissenschaften	M.Ed.ber. T.	W							1	1	1						3	6
		Ges		1					1	2	3	2		3	7	1	15	35
Erziehungswissenschaften	M.Ed.Grund	M							1		1	2	9	1	6	3	14	37
Erziehungswissenschaften	M.Ed.Grund	W							24	1	62	1	53		35	1	34	211
		Ges							25	1	63	3	62	1	41	4	48	248
Erziehungswissenschaften	M.Ed.Gy/OS	M							3		24		19	2	13	3	72	136
Erziehungswissenschaften	M.Ed.Gy/OS	W					1		20	4	80	1	65	6	72	5	##	380
		Ges					1		23	4	104	1	84	8	85	8	##	516
Erziehungswissenschaften	M.Ed. IP	W							1						1		1	3
		Ges							1						1		1	3
Erziehungswissenschaften	M.Ed.IP	D																1
Erziehungswissenschaften	M.Ed.IP	M							2		2		6	1	3		9	23
Erziehungswissenschaften	M.Ed.IP	W							17		19		25		18		34	113
		Ges							19		21		31	1	21		44	137
Inklusive Pädagogik	BA BiPEb	UF M	1		3		5	1	6		3		5		2		6	32
Inklusive Pädagogik	BA BiPEb	UF W	17		41		51	1	14	1	11		6	1	3		9	155
		Ges	18		44		56	2	20	1	14		11	1	5		15	187
Inklusive Pädagogik	BA IP	M	4		3		1	1	2		1		1	1	1		2	17
Inklusive Pädagogik	BA IP	W	13	1	11		15	2	10	1	3	2	4		3		7	72
		Ges	17	1	14		16	3	12	1	4	2	5	1	4		9	89

Fortsetzung: Studienfälle nach Hochschulseestern

Studiengang	Abschluss	G	1	2	3	4	5	6	7	8	9	10	11	12	13	14	>14	Ges
Inklusive Pädagogik	M.Ed.IP	UF D															1	1
Inklusive Pädagogik	M.Ed.IP	UF M							2		2		6	1	3		9	23
Inklusive Pädagogik	M.Ed.IP	UF W							17		19		25		18		34	113
		Ges							19		21		31	1	21		44	137
Inklusive Pädagogik	M.Ed. IP	W							1						1		1	3
		Ges							1						1		1	3
Interdisziplinäre Sachbildung/Sachunt. BA BiPEb	EF M		4		2		4	1	5		2		5		2		4	29
Interdisziplinäre Sachbildung/Sachunt. BA BiPEb	EF W		5		25		32	1	8	2	7		2		2		2	86
		Ges	9		27		36	2	13	2	9		7		4		6	115
Interdisziplinäre Sachbildung/Sachunt. BA BiPEb	UF M		13	1	9		12		7	1	9	1	2		3		3	61
Interdisziplinäre Sachbildung/Sachunt. BA BiPEb	UF W		24	2	28	2	47	1	18		14	2	5	2	2	2	13	162
		Ges	37	3	37	2	59	1	25	1	23	3	7	2	5	2	16	223
Interdisziplinäre Sachbildung/Sachunt. M.Ed.Grund	EF M												1				2	3
Interdisziplinäre Sachbildung/Sachunt. M.Ed.Grund	EF W										7		6		4		2	19
		Ges									7		7		4		4	22
Interdisziplinäre Sachbildung/Sachunt. M.Ed.Grund	UF M											2	7	1	5	2	9	26
Interdisziplinäre Sachbildung/Sachunt. M.Ed.Grund	UF W								17		31	1	29		12	1	10	101
		Ges							17		31	3	36	1	17	3	19	127
Interdisziplinäre Sachbildung/Sachunt. M.Ed.IP	EF D																1	1
Interdisziplinäre Sachbildung/Sachunt. M.Ed.IP	EF M								1		2		2	1	2		6	14
Interdisziplinäre Sachbildung/Sachunt. M.Ed.IP	EF W								11		11		12		9		16	59
		Ges							12		13		14	1	11		23	74

Studienfälle im FB 12: 4205

3. Studienfälle nach Alter im WS 21/22

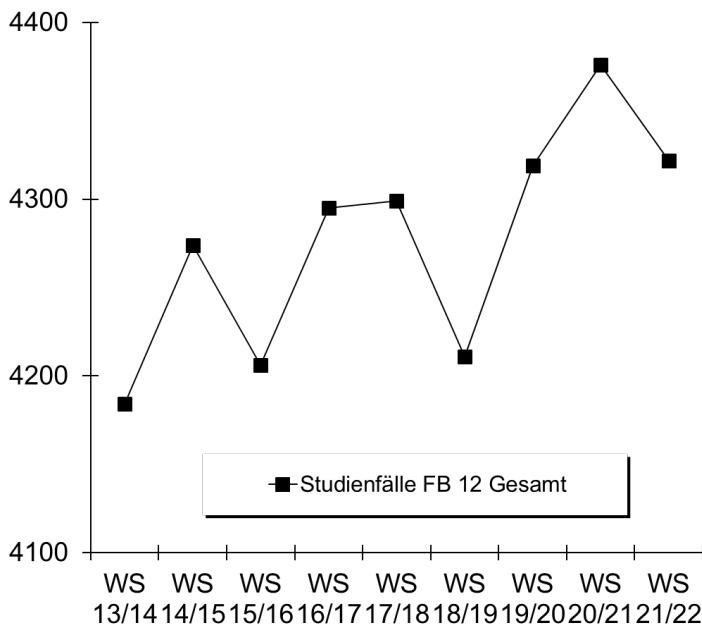
Studiengang	Abschluss	Gesamt		1 FS		1 HS	
		Anz	MW	Anz	MW	Anz	MW
Bildungswissenschaften des Primar- und Elementar	BA BiPEb	589	23,89	128	22,16	89	20,98
Erziehungs- und Bildungswissenschaften	BA. FWmP	324		80	21,46	57	20,61
Erziehungs- und Bildungswissenschaften	Master	113	29,01	24	26,25	1	30,00
Inklusive Pädagogik	BA BiPEB	187	22,65	25	21,88	18	20,67
Inklusive Pädagogik	BA IP Gy/OS	89	24,84	30	22,63	17	21,47
Inklusive Pädagogik	M.Ed. IPGyOS	3	29,00	3	29,00		
Inklusive Pädagogik	M.Ed.IP/SP Grund	136	27,47	37	25,70		
Interdisziplinäre Sachbildung/Sachunterricht	BA BiPEB	115	24,33	9	21,00	9	21,00
Interdisziplinäre Sachbildung/Sachunterricht	BA BiPEB	223	24,29	58	22,71	37	21,08
Interdisziplinäre Sachbildung/Sachunterricht	M.Ed.Grund	22	25,27	4	25,50		
Interdisziplinäre Sachbildung/Sachunterricht	M.Ed.Grund	127	25,55	36	26,47		
Interdisziplinäre Sachbildung/Sachunterricht	M.Ed.IP/SP Grund	73	26,67	21	24,52		
LA an beruflichen Schulen	M.Ed. Berufl	31	37,58	1	28,00		
LA an beruflichen Schulen	M.Ed. Berufl. Alt	1	38,00				
LA an berufsbildenden Schulen - Pflege	M.Ed. Berufl. Pflege	30	30,13	4	32,75		
LA an berufsbildenden Schulen - Technik	M.Ed. Berufl. Technik	35	30,80	10	30,50		
LA an Grundschulen	M.Ed. Grund	248	26,05	77	26,38		
LA an Gymnasien/Oberschulen	M.Ed.Gy/OS	512	27,26	134	25,60		
LA an Gymnasien/Oberschulen mobil	M.Ed.Gy (alt)	4	31,75				
LA Gymnasium/Oberschule IP/SP	BA IPGy/OS	89	24,84	30	22,63	17	21,47
LA Inklusive Pädagogik/Sonderpädagogik an Gy/OS	M.Ed. IPGyOS	3	29,00	3	29,00		
LA Inklusive Pädagogik/SP und Grund	M.Ed.IP/SP Grund	136	27,47	37	25,70		
Zwei-Fächer-Bachelorstudium mit Lehramtsoption	BA LA Gym/OS	1086	24,68	215	22,98	123	20,41

4. Studienfallentwicklung vom WS 13/14– WS 21/22

a) Studienfälle insgesamt

		WS 13/14	WS 14/15	WS 15/16	WS 16/17	WS 17/18	WS 18/19	WS 19/20	WS 20/21	WS 21/22	
Studienfälle FB 12 Gesamt	Ges	4184	4274	4206	4295	4299	4211	4319	4376	4322	
	M	1114	1148	1129	1171	1205	1161	1151	1166	1222	
	W	3070	3126	3077	3124	3094	3050	3166	3277	3190	
BA Bildungswiss Prim/EL	Ges	572	591	556	572	610	637	676	613	589	
	M	98	103	103	120	123	119	136	122	121	
	W	474	488	453	452	487	518	538	491	468	
BA LA	Ges	860	1044	1199	1233	1312	1363	1343	1347	1229	
	M	295	370	427	420	459	484	466	473	440	
	W	565	674	772	813	853	879	877	874	789	
BA IP Gy/OS	Ges								63	89	
	M								63	89	
	W								12	17	
Berufliche Bildung	Ges		24	59	76	79	65	54	56	25	
	M		24	59	76	79	65	54	56	25	
	W		2	8	12	13	13	11	10	4	
Interd. Sachb. / Sachunter.	Ges	600	582	555	602	581	567	589	565	561	
	Bachelor	M	96	94	79	99	97	88	103	89	90
	W	332	302	236	257	272	287	303	270	248	
Master	Ges	172	186	240	246	212	192	183	206	223	
	M	27	26	38	41	43	41	36	37	43	
	W	145	160	202	205	169	151	147	169	179	
	D									1	
Erz.Wissenschaft	Ges	335	361	364	360	381	386	428	444	450	
	Bachelor	M	19	24	26	27	31	37	40	50	54
	W	145	170	172	176	177	192	233	257	274	
Master	Ges	142	146	149	140	156	140	144	125	113	
	M	12	10	14	16	22	22	23	19	100	
	W	130	136	135	124	134	118	121	106	13	
Promotion	Ges	29	21	17	17	17	17	11	12	13	
	M	6	5	5	3	3	5	4	3	1	
	W	23	16	12	14	14	12	7	9	12	
Sonderpäd. Fachr./Inkl. Pädagogik	Ges	290	325	366	389	347	338	368	395	416	
	Bachelor	M	49	44	40	44	41	45	54	56	49
	W	241	230	171	147	136	160	196	217	227	
Master	Ges		51	155	198	170	133	118	126	140	
	M		3	14	22	23	21	17	15	23	
	W		48	141	176	147	112	101	111	116	
	D									1	
Master Education	Ges	932	998	1049	1034	971	855	861	956	1052	
	Master	D	932	998	1049	1034	971	855	861	956	1052
	M	257	279	292	295	287	247	229	244	263	
	W	675	719	757	739	684	608	632	712	788	

Fortsetzung: Grafik zu Studienfälle insgesamt

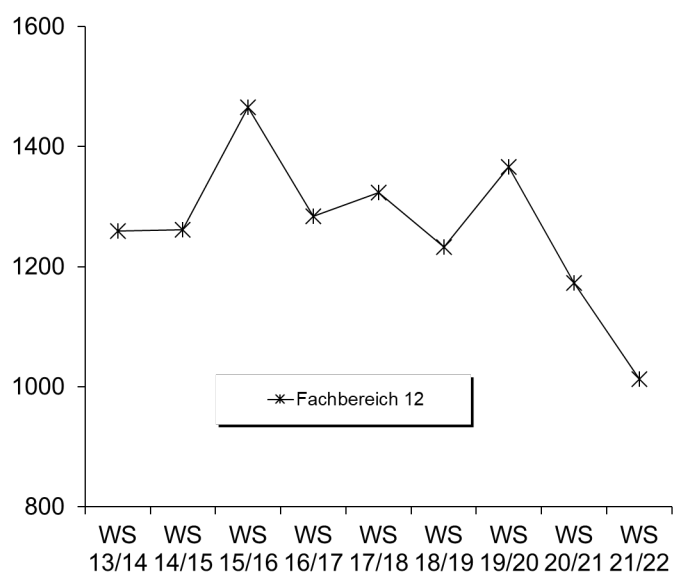


b) Studienfälle im 1. Fachsemester

			WS	WS	WS	WS	WS	WS	WS	WS	WS
Studiengang	Abschluss		13/14	14/15	15/16	16/17	17/18	18/19	19/20	20/21	21/22
Berufliche Bildung	M.Ed.Ber. LF	M		22	19	13	10	9	13	13	8
		W		2	5	2	2	5	3	3	2
		Ges		24	24	15	12	14	16	16	10
Erziehungswissenschaft	BA FWmP KF	M	8	11	9	8	11	13	14	21	17
		W	57	57	50	51	55	59	91	88	63
		Ges	65	68	59	59	66	72	105	109	80
Erziehungswissenschaft	Master	M	3	4	6	5	10	6	7	3	1
		W	31	41	50	33	43	31	43	23	23
		Ges	34	45	56	38	53	37	50	26	24
InkPädagogik/Sonderp	BA BiPEb UF	M	19	10	12	16	9	7	13	6	2
		W	59	48	46	46	39	48	62	47	23
		Ges	78	58	58	62	48	55	75	53	25
InkPädagogik/Sonderp	M.Ed.Inkl.P/SP UF	M		3	10	8	7	2	6	4	8
		W		48	92	54	34	27	32	38	30
		Ges		51	102	62	41	29	38	42	38
Inters. Sachb./Sachunterr.	BA BiPEb EF	M	19	15	15	18	11	5	9	4	4
		W	57	34	24	44	37	42	42	32	5
		Ges	76	49	39	62	48	47	51	36	9
Inters. Sachb./Sachunterr.	BA BiPEb UF	M	10	8	10	16	15	10	23	8	19
		W	38	37	43	56	66	51	57	33	39
		Ges	48	45	53	72	81	61	80	41	58
Inters. Sachb./Sachunterr.	M.Ed.Grund EF	M			2			1	2	3	
		W		3	2	1	4	4	6	7	4
		Ges		3	4	1	4	5	8	10	4
Inters. Sachb./Sachunterr.	M.Ed.Grund UF	M		3	6	1	7	7	4	6	7
		W		21	34	24	27	38	31	38	29
		Ges		24	40	25	34	45	35	44	36
Inters. Sachb./Sachunterr.	M.Ed.Inkl.P/SP EF	M		3	9	8	4	1	5	1	5
		W		31	52	27	21	10	18	17	17
		Ges		34	61	35	25	11	23	18	22
Bachelor	BA BiPEb	M	39	29	33	45	35	30	41	19	30
		W	140	140	147	160	169	149	162	118	100
		Ges	179	169	180	205	204	179	203	137	130

Fortsetzung: Studienfälle im 1. Fachsemester

Studiengang	Abschluss		WS	WS	WS	WS	WS	WS	WS	WS	WS	
			13/14	14/15	15/16	16/17	17/18	18/19	19/20	20/21	21/22	
Bachelor	BA IP Gy/OS	M							6	4	5	5
		W							14	23	14	25
		Ges							20	27	19	30
Bachelor	BA LA	M	82	120	123	115	167	146	120	112	87	
		W	195	223	272	260	287	243	243	200	174	
		Ges	277	343	395	375	454	389	363	312	261	
Master Education	Master LA (Ges)	M	91	89	90	67	69	70	70	68	65	
		W	293	239	291	206	185	199	222	242	221	
		Ges	384	328	381	273	254	269	292	310	286	
Fachbereich 12		M	307	327	348	320	355	313	331	273	258	
		W	953	935	1118	964	969	920	1035	900	755	
		Ges	1260	1262	1466	1284	1324	1233	1366	1173	1013	



5. Studienfallkohorten bis zum WS 19/20

Beruf. Bildung M. Ed ber.	Fachsemester						
	<= RSZ				>RSZ		
	1	2	3	4	5	6	7
Kohorte 14/15	24	22	21	19	15	12	8
Schwund in %		8%	13%	21%	38%	50%	67%
Kohorte 15/16	24	35	20	18	11	6	2
Schwund in %		-46%	17%	25%	54%	75%	92%
Kohorte 16/17	15	14	16	14	7	2	1
Schwund in %		7%	-7%	7%	53%	87%	93%
Kohorte 17/18	12	11	11	16	7	4	4
Schwund in %		8%	8%	-33%	42%	67%	67%
Kohorte 18/19	14	12	9	8	4	3	3
Schwund in %		14%	36%	43%	71%	79%	79%
Kohorte 19/20	16	15	12	11	8		
Schwund in %		6%	25%	31%	50%		

Fortsetzung: Studienfallkohorten

Erziehungswissenschaft BA FWmP KF	Fachsemester								
	Abbruch oder Wechsel in RSZ						>RSZ		
	1	2	3	4	5	6	7	8	9
Kohorte 14/15	68	68	52	49	47	44	24	23	17
Schwund in %			24%	28%	31%	35%	65%	66%	75%
Kohorte 15/16	59	55	36	37	34	34	20	16	10
Schwund in %		7%	39%	37%	42%	42%	66%	73%	83%
Kohorte 16/17	59	59	48	47	41	40	28	27	16
Schwund in %			19%	20%	31%	32%	53%	54%	73%
Kohorte 17/18	66	63	53	50	39	41	30	29	22
Schwund in %		5%	20%	24%	41%	38%	55%	56%	67%
Kohorte 18/19	72	62	56	55	52	52	37		
Schwund in %		14%	22%	24%	28%	28%	49%		
Kohorte 19/20	105	83	70	67	59				
Schwund in %		21%	33%	36%	44%				

Erziehungswissenschaft Master	Fachsemester								
	<=RSZ				> RSZ				
	1	2	3	4	5	6	7	8	9
Kohorte 14/15	45	38	37	38	31	26	13	9	3
Schwund in %		16%	18%	16%	31%	42%	71%	80%	93%
Kohorte 15/16	56	55	48	47	40	26	12	9	4
Schwund in %		2%	14%	16%	29%	54%	79%	84%	93%
Kohorte 16/17	38	34	31	31	28	27	13	8	5
Schwund in %		11%	18%	18%	26%	29%	66%	79%	87%
Kohorte 17/18	53	47	39	40	35	20	11	8	6
Schwund in %		11%	26%	25%	34%	62%	79%	85%	89%
Kohorte 18/19	37	28	26	26	23	18	14		
Schwund in %		24%	30%	30%	38%	51%	62%		
Kohorte 19/20	50	45	41	41	33				
Schwund in %		10%	18%	18%	34%				

InkPädagogik/Sonderp BA BiPeB UF	Fachsemester								
	Abbruch oder Wechsel in RSZ						>RSZ		
	1	2	3	4	5	6	7	8	9
Kohorte 14/15	58	54	50	48	43	38	13	13	6
Schwund in %		7%	14%	17%	26%	34%	78%	78%	90%
Kohorte 15/16	58	57	51	50	43	38	16	13	6
Schwund in %		2%	12%	14%	26%	34%	72%	78%	90%
Kohorte 16/17	62	60	58	57	56	53	27	26	16
Schwund in %		3%	6%	8%	10%	15%	56%	58%	74%
Kohorte 17/18	48	46	43	41	36	34	10	7	4
Schwund in %		4%	10%	15%	25%	29%	79%	85%	92%
Kohorte 18/19	55	51	48	46	44	42	18		
Schwund in %		7%	13%	16%	20%	24%	67%		
Kohorte 19/20	75	71	68	67	61				
Schwund in %		5%	9%	11%	19%				

Inkl. Pädagogik M. Ed IP/SP UF	Fachsemester						
	<= RSZ				>RSZ		
	1	2	3	4	5	6	7
Kohorte 14/15	51	51	51	50	29	16	8
Schwund in %				2%	43%	69%	84%
Kohorte 15/16	102	109	106	104	54	26	15
Schwund in %		-7%	-4%	-2%	47%	75%	85%
Kohorte 16/17	62	64	63	63	43	22	6
Schwund in %		-3%	-2%	-2%	31%	65%	90%
Kohorte 17/18	41	41	42	40	30	18	13
Schwund in %			-2%	2%	27%	56%	68%
Kohorte 18/19	29	31	31	32	23	12	7
Schwund in %		-7%	-7%	-10%	21%	59%	76%
Kohorte 19/20	38	37	37	37	29		
Schwund in %		3%	3%	3%	24%		

Fortsetzung: Studienfallkohorten

Interd. Sachb./Sachunterr. BA BiPeB EF	Fachsemester								
	Abbruch oder Wechsel in RSZ						>RSZ		
	1	2	3	4	5	6	7	8	9
Kohorte 14/15	49	39	31	29	26	25	6	6	3
Schwund in %		20%	37%	41%	47%	49%	88%	88%	94%
Kohorte 15/16	39	39	39	38	33	28	15	11	5
Schwund in %				3%	15%	28%	62%	72%	87%
Kohorte 16/17	62	51	44	41	36	34	18	19	14
Schwund in %		18%	29%	34%	42%	45%	71%	69%	77%
Kohorte 17/18	48	43	38	35	34	31	10	8	5
Schwund in %		10%	21%	27%	29%	35%	79%	83%	90%
Kohorte 18/19	47	42	39	34	33	31	13		
Schwund in %		11%	17%	28%	30%	34%	72%		
Kohorte 19/20	51	48	47	41	40				
Schwund in %		6%	8%	20%	22%				

Interd. Sachb./Sachunterr. BA BiPeB UF	Fachsemester								
	Abbruch oder Wechsel in RSZ						>RSZ		
	1	2	3	4	5	6	7	8	9
Kohorte 14/15	45	54	52	50	46	46	17	14	3
Schwund in %		-20%	-16%	-11%	-2%	-2%	62%	69%	93%
Kohorte 15/16	53	56	46	44	40	39	11	10	4
Schwund in %		-6%	13%	17%	25%	26%	79%	81%	92%
Kohorte 16/17	72	80	73	71	66	65	32	23	12
Schwund in %		-11%	-1%	1%	8%	10%	56%	68%	83%
Kohorte 17/18	81	82	74	72	67	64	26	23	14
Schwund in %		-1%	9%	11%	17%	21%	68%	72%	83%
Kohorte 18/19	61	63	55	53	50	51	24		
Schwund in %		-3%	10%	13%	18%	16%	61%		
Kohorte 19/20	80	76	72	71	68				
Schwund in %		5%	10%	11%	15%				

interd. Sachb./Sachu. M. Ed Grund UF	Fachsemester						
	<= RSZ				>RSZ		
	1	2	3	4	5	6	7
Kohorte 14/15	24	24	24	24	14	7	2
Schwund in %					42%	71%	92%
Kohorte 15/16	40	43	41	41	19	10	8
Schwund in %		-8%	-2%	-2%	53%	75%	80%
Kohorte 16/17	25	29	28	28	13	4	1
Schwund in %		-16%	-12%	-12%	48%	84%	96%
Kohorte 17/18	34	33	33	30	18	10	4
Schwund in %		3%	3%	12%	47%	71%	88%
Kohorte 18/19	45	47	46	45	23	14	10
Schwund in %		-4%	-2%		49%	69%	78%
Kohorte 19/20	35	45	45	44	34		
Schwund in %		-29%	-29%	-26%	3%		

interd. Sachb./Sachu. M. Ed IP/SP EF	Fachsemester						
	<= RSZ				>RSZ		
	1	2	3	4	5	6	7
Kohorte 14/15	34	34	34	34	18	8	2
Schwund in %					47%	76%	94%
Kohorte 15/16	61	64	64	63	32	18	11
Schwund in %		-5%	-5%	-3%	48%	70%	82%
Kohorte 16/17	35	36	34	34	22	12	2
Schwund in %		-3%	3%	3%	37%	66%	94%
Kohorte 17/18	25	27	27	25	16	9	10
Schwund in %		-8%	-8%		36%	64%	60%
Kohorte 18/19	11	12	12	12	9	5	3
Schwund in %		-9%	-9%	-9%	18%	55%	73%
Kohorte 19/20	23	22	22	21	17		
Schwund in %		4%	4%	9%	26%		

6. Abschlussprüfungen im Prüfungsjahr 2021 (01.10.2020-30.09.2021)

Fach	Abschluss	WS 20/21			SoSe 21			Prüfungsjahr 2021		
		M	W	Ges	M	W	Ges	M	W	Ges
Berufliche Bildung	M.Ed.berufl. 1.LF	2	2	4	2	2	4	4	4	8
Erziehungs. Und Bildungswiss.	BA FWmP KF	2	21	23	1	13	14	3	34	37
Erziehungs. Und Bildungswiss.	Master				1	1		1		1
Inklusive Pädagogik	BA BiPEb 1. UF	5	31	36	6	17	23	11	48	59
Inklusive Pädagogik	M.Ed.InkIPä 1.UF	2	16	18	1	14	15	3	30	33
Interd. Sachb./Sachunterricht	BA BiPEb 2. UF	3	27	30	2	29	31	5	56	61
Interd. Sachb./Sachunterricht	BA BiPEb EF	5	17	22	5	13	18	10	30	40
Interd. Sachb./Sachunt.	M.Ed.Grund 2.UF	6	13	19	3	17	20	9	30	39
Interd. Sachb./Sachunt.	M.Ed.InkIPä EF	1	7	8	1	7	8	2	14	16
Interd. Sachb./Sachunt.	M.Ed.Grund EF		1	1		2	2		3	3
FB Gesamt		26	135	161	21	115	136	47	250	297

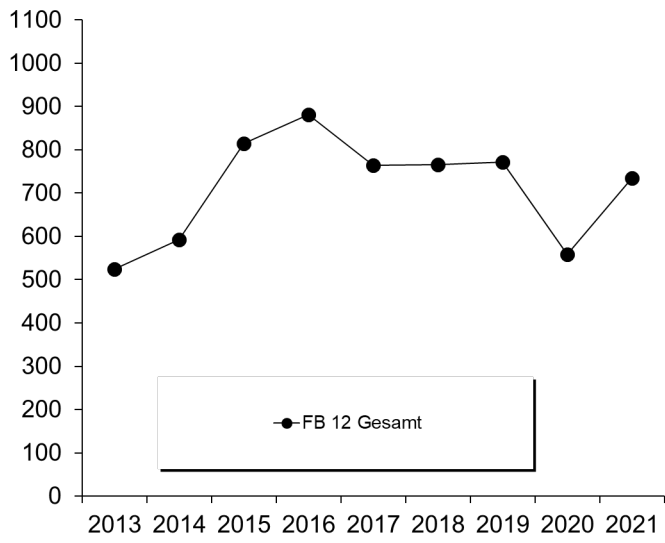
7. Absolventen: Studiendauer und Alter im Prüfungsjahr 2021

Fach	Abschluss	Anz	Studiendauer		Alter	
			MW	Median	MW	Median
Berufliche Bildung	1 Fach MEd. ber.	8	4,5	4	31,81	29,83
Erziehungs. und Bildungswiss.	Master	1	9	9	41,9	41,9
Inklusive Pädagogik	BA BiPEb 1. UF	59	7,03	7	26,62	24,51
Inklusive Pädagogik	BA LA IP 1.F.	3	5,67	6	28,93	26,9
Inklusive Pädagogik	1 Fach MEd. IP	33	5,33	5	28,08	27,15

8. Absolventen im Zeitverlauf vom Prüfungsjahr 2013-2021

Fach	Abschluss	2013	2014	2015	2016	2017	2018	2019	2020	2021
BA BiPeB	M		1	10	15	24	17	17	17	22
	W		33	119	165	102	80	109	106	149
	Ges		34	129	180	126	97	126	123	171
BA LA Gym/OS	M		8	38	56	50	57	64	34	57
	W		18	121	116	118	116	147	101	161
	Ges		26	159	172	168	173	211	135	218
Berufl. Bildung	M. Ed. Ber.					14	18	18	11	4
	W						6	3	4	4
	Ges					14	24	21	15	8
Erz.wissenschaft/Bildungswis Master	M		2	4	1		2	3	1	
	W		22	35	36	22	31	24	9	1
	Ges		24	39	37	22	33	27	10	1
Inklusive Pädagogik	BA BiPEb 1. UF		1	5	9	13	5	6	5	11
	W		21	63	105	46	33	42	26	48
	Ges		22	68	114	59	38	48	31	59
Inklusive Pädagogik	MED.InkIPä 1.UF					6	6	8	6	3
	W				22	59	64	45	26	30
	Ges				22	65	70	53	32	33
Master Education alt und neu	M	53	65	88	78	76	86	88	54	61
	W	199	220	264	240	232	243	198	155	184
	Ges	252	285	352	318	308	329	286	209	245
FB 12 Gesamt	M	116	135	168	172	184	192	204	128	158
	W	409	458	646	709	580	574	568	430	577
	Ges	525	593	814	881	764	766	772	558	735

Fortsetzung: Grafik zu Absolventen im Zeitverlauf



IV. Abkürzungsverzeichnis

Abkürzung	Bezeichnung
(OL)	Kooperation mit der Universität Oldenburg
'-wiss.	'-wissenschaften
1. F.	1. Fach (Hauptfach)
2. F.	2. Fach (Nebenfach)
Abendgmn	Abendgymnasium
Abs	Abschlußprüfung
∅	Mittelwert
Akad.	Akademisch
allg.	allgemeine
Aufb. Eur. Recht	Aufbaustudiengang Europäisches Recht
Ausl./ausländ.	ausländische
auss.	außerhalb
B.A. FBW	Bachelor Fachbezogene Bildungswissenschaft (Elementar-, Grundschul- und Sekundarschulbereich)
BA	Bildungsausländer
BA BiPEb/ BA Bildungswiss. Prim/Ele	Bachelor Bildungswissenschaften des Primar- und Elementarbereichs
BA FwM/ BA Fachwiss. Mit Profilb.	Fachwissenschaftlicher Bachelor mit Profildbereich
BA LA/ BA LA Opt. Gym/Obersch.	Bachelor mit Lehramtsoption Gymnasium/Oberschule
ber. Fach.	berufspädagogische Fachrichtung
best.	bestanden
Betr.-Wirtschaftslehre	Betriebswirtschaftslehre
Beur./Beurl.	Beurlaubte
Beweg.kultur	Bewegungskultur
BHP	Bremer Hochschulprogramm
Bibl. Gesch./ Rel. K.	Biblische Geschichte/ Religionskunde
BP	Berufspädagogik
cl	cum laude
Comm.a.Inf.Technology	Communication and Information Technology
Comp.Eur.Law	Comperative & European Law
dav.	davon
DENGO	Development Policy with Focus On Non Government Organisations
DFG	Deutsche Forschungsgemeinschaft
Dig. Medien	Digitale Medien
EF	Ergänzungsfach
EGW	Eziehungs- und Gesellschaftswissenschaft
ENRO	Entwicklungspolitik von Nichtregierungsorganisationen
Environm.	Environmental
Ersteinschr.	Ersteinschreiber
Erw.	Erweiterungs- / Ergänzungsprüfung
Erz. U. Ges.wiss.	Eziehungs- und Gesellschaftswissenschaft
E-Tech. u. Inform.-tech.	Elektrotechnik und Informationstechnik
EU	Europäische Union
Eur. Recht	Europäisches Recht
fachgeb.	fachgebunden
fachgeb. HS Reife	fachgebundene Hochschulreife
Fachhochschr	Fachhochschulreife
Fachr.	Fachrichtung
Fachschr/ Fachgeb	fachgebundene Hochschulreife
FB	Fachbereich
fg	fachgebundene
FH	Fachhochschule
FHR	Fachhochschulreife
Fortg.	Fortgeschritten
Frauen- /Geschlechtst. (OL)	Frauen- und Geschlechterstudien (in Oldenburg)
FS	Fachsemester

Fortsetzung: Abkürzungsverzeichnis

Abkürzung	Bezeichnung
G	Geschlecht
Ges	Gesamt
Ges.wiss./Gesundh.Wiss.	Gesundheitswissenschaft
Grad. School	Graduate School of Social Science
Grd.stud.	Grundstudium
GTW	Gewerblich Technische Wissenschaft
GW	Geisteswissenschaft
HF	Hauptfach
HS	Hochschulsemester
HSP	Hochschulsonderprogramm
HSR	Hochschulreife
HWP	Hochschul- und Wissenschaftsprogramm
HZB	Hochschulzugangsberechtigung
i.d.R.	in der Regel
incl.	inclusive
Inf.-tech./Inform.tech.	Informationstechnik
InformAutoEngineering	Information and Automation Engineering
Int. Econ. Rel	International Economic Relations
Integr.	Integriert
integr.	integrierte
Intern. WiWi	Internationale Wirtschaftsbeziehungen und Internationales Management
ISATEC	International Studys in Aquatic Tropical Ecology
ISP	Investitionssonderprogramm
k.A. / keine Ang.	keine Angabe
KF	Komplementärfach
Koop	Kooperation
Kulturgesch.Osteur.	Kulturgeschichte Osteuropa
Kunst und Kulturverm.	Kunst und Kulturvermittlung
LA	Lehramt
LF	Lehramtsfach
LfbA	Lehrkraft für besondere Aufgaben
Lit.wiss.	Literaturwissenschaften
M	männlich
M.Ed. Grund	Master of Education Grundschule
M.Ed. Gym.	Master of Education Gymnasium
M.Ed. Sek.	Master of Education Sekundarschule
M.Ed. SonPä	Master of Education Sonderpädagogik inklusive Pädagogik
M.Ed.berufl.	Master of Education Berufliche Schulen
M.Ed.GTW ETI	Master Education in Gewerbl. technische Wiss. Elektrotechnik-Informatik
M.Ed.GTW MT	Master Education in Gewerblich technische Wissenschaft Metalltechnik
M.Sc.	Master of Science
Mag. Aufb.	Magister
Mag. Aufb.	Magister Aufbaustudiengang
mcl	magna cum laude
MINT	M athematik, I nformatik, N aturwissenschaft und T echnik
MW	Mittelwert
Naturw./NW	Naturwissenschaft
Neuein.	Neueinschreiber
NF	Nebenfach
Nichtwiss.	Nichtwissenschaftlich
Niederländ. Phil. (OL)	Niederländische Philologie (in Oldenburg)
oA	ohne Angabe
P / Pfl.	Pflegewissenschaft
päd./Päd.	Pädagogik
PF	Profilfach
Prod. Engineering	Production Engineering
Prod.Tech.	Produktionstechnik
Prom.	Promotion

Fortsetzung: Abkürzungsverzeichnis

Abkürzung	Bezeichnung
Prop.Pflege.	Propädeutikum Pflegewissenschaft
Public H./Pflw. SP	Public Health/Pflegewissenschaften Schwerpunkt...
r	rite
Rel. K.	Religionskunde
Rf	Reife
RSZ	Regelstudienzeit
Rückmeld.	Rückmelder
SA	Sachausgaben
Schreib	Schreibkräfte
scl	summa cum laude
Sek I	Sekundarstufe 1
Sek II	Sekundarstufe 2
Sek II, ber.	Sekundarstufe 2 berufliche Fachrichtung
slaw.	slawistische
Sonderpaed. Fachr.	Sonderpädagogische Fachrichtung
SoPro	Sonderprogramme
Soz.arbeitsw.	Sozialarbeitswissenschaft
Soz.Päd.	Sozialpädagogik
Sozialforschg	Sozialforschung
SS/SoSe	Sommersemester
Staatsex.	Staatsexamen
Stadt- u. Regionalentw.	Stadt- und Regionalentwicklung
Stud.	Studierende
SW	Sozialwissenschaft
T.Euro	Tausend Euro
TZ	Teilzeit
UF	Unterrichtsfach
Versich.	Versicherungen
Vertief.	Vertiefungsrichtung
Verw	Verwaltungsmitarbeiter
VF	Vollfach
VZ	Vollzeit
VZÄ	Vollzeitäquivalente
W	weiblich
WB/Weiterb.	Weiterbildung
WS	Wintersemester
WWN	Förderung des weiblichen wissenschaftlichen Nachwuchses
Zus	Zusatzstudium
Zw/ZW/ZWPrfg	Zwischenprüfung
Zweit.	Zweitstudium

