

Informationen zum Praxissemester 2020

für das Berufsziel Lehramt an
Grundschulen und Grundschulen &
Inklusive Pädagogik

WICHTIGE HINWEISE

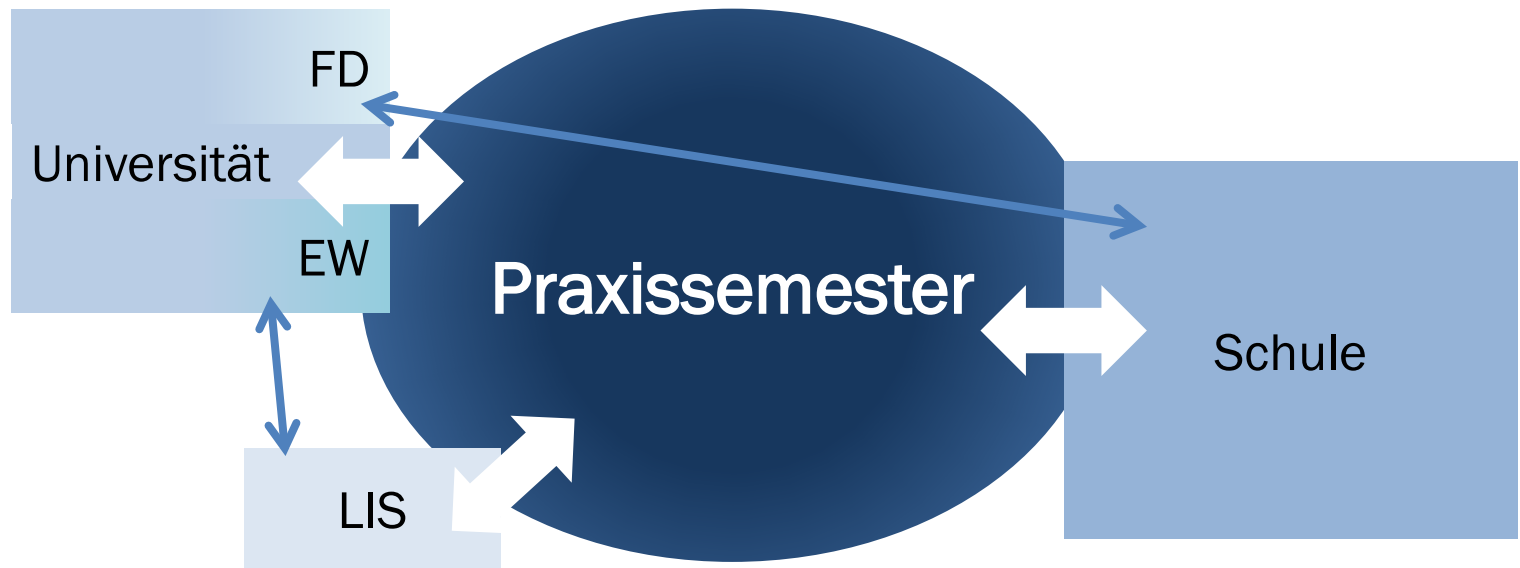
- Präsentation bis 31. Juli abrufbar unter <http://www.uni-bremen.de/zflb>
- Anmeldephase für das Praxissemester 2020 vom **1.-15. November 2019**
- Fragen? Probleme? → zflb.praxisbuero@uni-bremen.de (Sprechstunde Dienstag 10-11 Uhr, bei Problemen auch außerhalb der Sprechzeiten)

Allgemeine Informationen zum Praxissemester

WAS IST DAS PRAXISSEMESTER?

Das Praxissemester ist ein im Lehramtsstudium verankertes Langzeitstudium, das das Ziel verfolgt...

- unterrichtliches/pädagogisches Handeln zu planen, durchzuführen und zu reflektieren.
- Kompetenzen in den Bereichen Unterrichten, Erziehen, Beurteilen, Innovieren zu erwerben.
- die Komplexität des Lehrberufs und Berufsfeld Schule zu erfahren.
- Beobachtungen und Erfahrungen in der Schul- und Unterrichtspraxis theoriegeleitet zu analysieren.
- das eigene professionelle Selbstkonzept weiterzuentwickeln.



- Universität: Absprachen mit den Schulen und Schulzuweisungen (ZfLB), Vorbereitungs- und Begleitveranstaltungen (FD und EW)
- Schule(n): Betreuung durch Fachmentor*innen
- Landesinstitut für Schule (LIS): Vorbereitungs- und Begleitveranstaltungen

WANN IST DAS PRAXISSEMESTER 2020?



WANN FINDEN DIE BEGLEITVERANSTALTUNGEN STATT?

- finden in allen drei Studienfächern und in EW statt
- finden in festgelegten Zeitfenstern statt (14-tägig; 2 SWS)
- Haben Vorrang vor schulischen Veranstaltungen

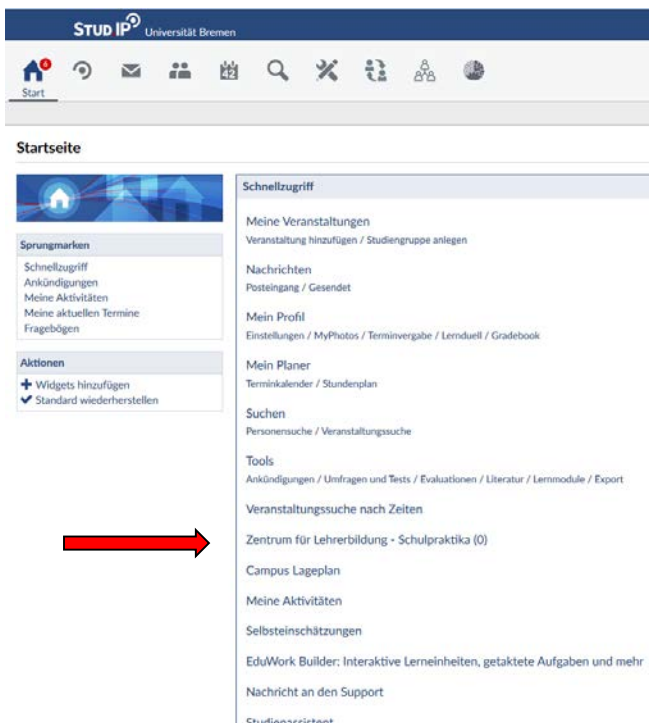
Montag ab 16:00	Dienstag ab 16:00	Mittwoch ab 14:00	Donnerstag ab 16:00	Freitag ab 14:00
<ul style="list-style-type: none"> • Deutsch 	<ul style="list-style-type: none"> • Englisch • Kunst • Religion • Musik • Sachunterricht 	<ul style="list-style-type: none"> • Erziehungs- wissenschaft 	<ul style="list-style-type: none"> • Elementar- mathematik • Inklusive Pädagogik 	

WELCHE AUFGABEN UND VORGABEN BEINHALTET DER SCHULPRAKTISCHE TEIL?

- **25 Zeitstunden Arbeitsaufwand pro Woche**, dies beinhaltet:
 - Teilnahme am gesamten schulischen Leben (im Rahmen der gegebenen schulischen Möglichkeiten)
 - Bearbeiten einer erziehungswissenschaftlichen Fragestellung
 - Selbstgestalteten Unterricht im Umfang von 7- 8 Stunden pro Studienfach
 - Das Fach IP wird in einer kombinierten Unterrichtseinheit mit einem der anderen studierten Fächer unterrichtet (in einem angepassten Stundenumfang), das andere Fach im Umfang von 7-8 Stunden
- **Anwesenheit:**
 - i.d.R. 25 Zeitstunden in der Schule
 - Vor- und Nachbereitung von Unterrichtsvorhaben kann, bspw. wenn kein Arbeitsplatz in der Schule vorhanden ist, nur in Absprache mit dem/der Mentor*in im Umfang von bis zu 10 Stunden zu Hause durchgeführt werden
 - Mindestanwesenheit in der Schule: 15 Zeitstunden an min. 3 Tagen in der Woche

Die Anmeldung

WIE FUNKTIONIERT DIE ANMELDUNG?



STUD IP³ Universität Bremen

Start

Startseite

Sprungmarken

- Schnellzugriff
- Ankündigungen
- Meine Aktivitäten
- Meine aktuellen Termine
- Fragebögen

Aktionen

- + Widgets hinzufügen
- ✓ Standard wiederherstellen

Schnellzugriff

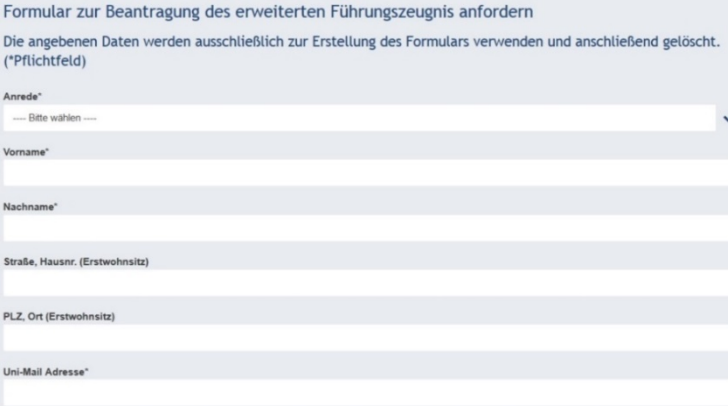
- Meine Veranstaltungen
- Veranstaltung hinzufügen / Studiengruppe anlegen
- Nachrichten
- Posteingang / Gesendet
- Mein Profil
- Einstellungen / MyPhotos / Terminvergabe / Lernduell / Gradebook
- Mein Planer
- Terminkalender / Stundenplan
- Suchen
- Personensuche / Veranstaltungssuche
- Tools
- Ankündigungen / Umfragen und Tests / Evaluationen / Literatur / Lernmodule / Export
- Veranstaltungssuche nach Zeiten
- Zentrum für Lehrerbildung - Schulpraktika (0)
- Campus Lageplan
- Meine Aktivitäten
- Selbsteinschätzungen
- EduWork Builder: Interaktive Lerneinheiten, getaktete Aufgaben und mehr
- Nachricht an den Support
- Studienassistent

- Die Anmeldung erfolgt für alle Studierenden über Stud.IP
- Die Vergabe der Praktikumsplätze in Bremen/Bremerhaven erfolgt ausschließlich durch das ZfLB.
- **Anmeldezeitraum: 1. bis 15. November**
- Mitteilung über die Zuweisung Mitte Dezember
- **Bitte beachten:** Getrennte Anmeldung für die Schulzuweisung und die Begleitveranstaltungen!

WAS IST ZUSÄTZLICH ZU BEACHTEN?

Vorlage eines Erweiterten Führungszeugnisses im Anmeldezeitraum:

- Anfordern des personalisierten Schreibens für die Beantragung des Führungszeugnisses (siehe Homepage ZfLB → Lehramtsstudium → Schulpraktische Studien → Organisatorisches)



Formular zur Beantragung des erweiterten Führungszeugnis anfordern

Die angegebenen Daten werden ausschließlich zur Erstellung des Formulars verwenden und anschließend gelöscht.
(*Pflichtfeld)

Anrede*

--- Bitte wählen ---

Vorname*

Nachname*

Straße, Hausnr. (Erstwohnsitz)

PLZ, Ort (Erstwohnsitz)

Uni-Mail Adresse*

- persönliche Beantragung des Führungszeugnisses im Meldeamt Ihres Erstwohnsitzes

Weitere Informationen zur Beantragung

- Onlinebeantragung nur mit elektronischem Personalausweis möglich
- Das Führungszeugnis darf bei der Anmeldung nicht älter als 6 Monate sein
- Kosten: derzeit ca. 13€
- Vorlage innerhalb der Anmeldephase im ZfLB (Sonderöffnungszeiten werden bekannt gegeben)

ZUSAMMENGEFASST ZUR ANMELDUNG

- a) Rechtzeitig Erweitertes Führungszeugnis beantragen
 - + vorab beim ZfLB Formular zur Beantragung anfordern (ZfLB-Homepage)
- b) Während des Anmeldezeitraums (**1.-15.11**)
 1. Anmeldung Schulzuweisung über Stud.IP
 2. Vorlage des Erweiterten Führungszeugnisses im ZfLB
 3. Vorlage der Immatrikulationsbescheinigung im ZfLB
 4. Ggf. Härtefallantrag (Informationen auf nachfolgenden Folien)
 5. Ggf. zusätzliche Nachweise für BA-Studierende (Informationen auf nachfolgenden Folien)

WAS PASSIERT NACH DER ANMELDUNG?

UND WARUM DAUERT DAS (GEFÜHLT) SO LANGE?

Der Zuweisungsprozess, der im Praxisbüro läuft, berücksichtigt:

- Härtefälle
 - Kooperationsverträge und -absprachen einzelner Studienfächer mit Schulen
 - Schwerpunktsetzungen (z.B. W+E)
 - Einschränkungen in den Möglichkeiten der Betreuung einzelner Fächer an Schulen
 - die jeweilige Fächerkombination des/der Student*in
 - falls nach Berücksichtigung aller Kriterien möglich: den Wunsch Bremen/Bremen-Nord/Bremerhaven
- ➔ daher können individuelle Wünsche leider nicht erfüllt werden und es benötigt Zeit bis zur Schulzuweisungsnachricht

WIE WIRD DAS PRAKTIKUM BESCHEINIGT?

- Die Ausbildungscoordination oder Schulleitung bestätigt durch Unterschrift und Stempel auf der individualisierten Schulbescheinigung die ordnungsgemäße Durchführung des Praktikums.
 - Die Original - Schulbescheinigung geben Sie im ZfLB ab (Informationen hierzu finden Sie vor Beginn der Sommerferien auf der Homepage)
- Zusätzlich gibt es einen Feedbackbogen samt Bescheinigung über die selbstständig durchgeführten Unterrichtseinheiten (nähere Hinweise und Formular s. ZfLB – Homepage)

! Die Anmeldung bei Pabo/Flex now muss für alle Begleitveranstaltungen und den schulpraktischen Teil (unter EW) im SoSe 2020 (10.06. – 30.06.2020) erfolgen

FAQ

WAS PASSIERT, WENN ICH IM PRAKTIKUM KRANK WERDE ?

- Melden Sie sich zunächst ab dem ersten Tag (morgens!) bei der Schule krank
- Klären Sie bitte, ob die jeweilige Schule bereits ab dem 1. Krankheitstag die Arbeitsunfähigkeitsbescheinigung („Gelber Schein“) benötigt.

Arbeitsunfähigkeitsbescheinigung
zur Vorlage beim Arbeitgeber

AOK LKK BKK BKK VdAK AEV Krankszust.

Name, Vorname des Versicherten: _____ geb. am: _____

Kassen-Nr.: _____ Status: _____

Vertragsnr. Nr. _____ VdK gültig bis: _____ Datum: _____

Erstbescheinigung Folgebescheinigung
 Arbeitsunfall, Arbeitsunfallfolgen, Berufskrankheit Dem Durchgangsarzt zugewiesen

Bitte sofort dem Arbeitgeber vorlegen !

Arbeitsunfähig seit: _____

• Voraussichtlich arbeitsunfähig bis einschließlich: _____

Festgestellt am: _____

Vertragsarztstempel/Unterschrift des Arztes

Muster 1b (1. 1996)

KRANK WERDE ?

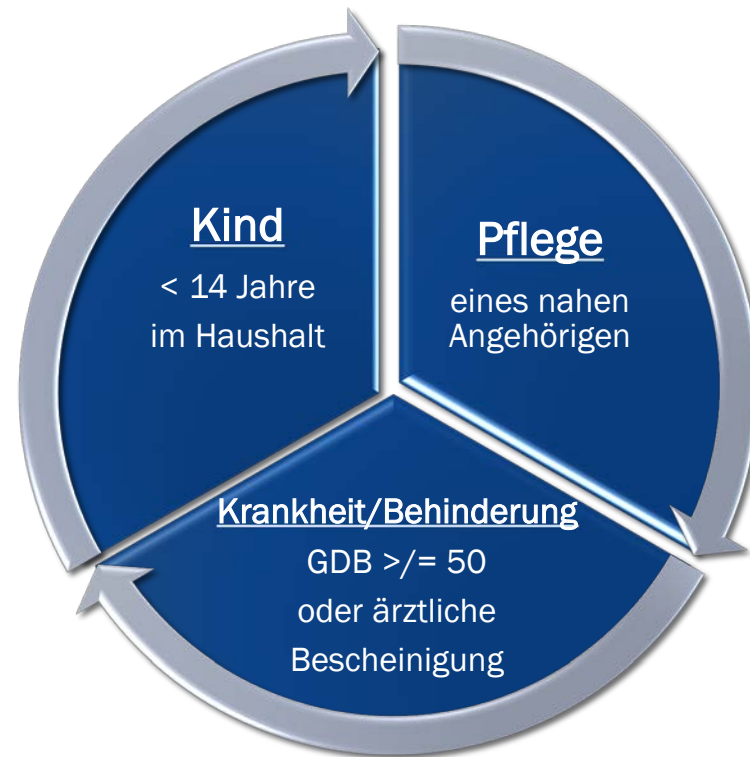
Fehlzeiten

= aus nicht vom Studierenden
zu vertretenden Gründen

2 Wochen = 10 Schultage



HÄRTEFALLREGELUNGEN



BEANTRAGUNG DES HÄRTEFALLS

1. Antrag
 - Formular ([ZfLB - Homepage](#))
2. Härtefallantrag + Nachweise vorlegen (**innerhalb** der Anmeldephase) :
 - Geburts- oder Abstammungsurkunde bzw. Adoptionsurkunde bzw. Erziehungsbescheid
 - Gutachten des Medizinischen Dienstes (mind. Pflegestufe 1, 90min täglich) u. U. Nachweis des Verwandtschaftsgrades
 - Ärztliche Bescheinigung (studienzeitverlängernde Erkrankung) bzw. Fachärztliches Gutachten und ggf. Bescheid über den Nachteilsausgleich oder Ihren Schwerbehindertenausweis (ab GdB 50)

- Im Härtefallantrag geben Sie 3 wohnortnahe Schulen an, an die Sie vorzugsweise zugewiesen werden möchten. Wenn Sie keine wohnortnahen Schulen angeben, dann bitte mit schriftlicher Begründung; z.B. KiTa-Nähe (mit Nachweis)

- Das Praktikum kann unter Härtefallregelung an einer Schule außerhalb Bremens durchgeführt werden,
 - wenn die Schule selbsttätig gesucht wird und
 - wenn die Modulverantwortlichen aller Fächer und der Erziehungswissenschaften einverstanden sind (Formular siehe Homepage), gleichzeitig
 - verzichtet die gewählte Schule auf die Mentor*innenvergütung (Formular) und
 - Sie sich fristgerecht im Anmeldezeitraum über Stud.IP angemeldet (mit dem Hinweis, dass das Praktikum außerhalb Bremens durchgeführt wird) und die entsprechenden Unterlagen bei uns eingereicht haben

WAS IST, WENN ICH SCHWANGER BIN ODER WERDE?

- Prinzipiell ist ein Praktikum möglich, wenn eine Gefährdungsbeurteilung erstellt und der Immunstatus festgestellt wird (und hier nichts dagegen spricht)
- Bitte setzen Sie sich möglichst frühzeitig mit dem Praxisbüro in Verbindung
 - Wir erklären Ihnen das weitere Prozedere und beraten Sie
 - Beachten Sie, dass auch die Schule einbezogen werden muss, da die Regelungen angewendet werden, die auch für die Lehrerinnen an Bremer Schulen gelten

WAS PASSIERT, WENN ICH ES NICHT SCHAFFE, MICH REGULÄR ZUM WINTERSEMESTER FÜR DEN MASTER ZU BEWERBEN ?

Fortgeschrittenenbewerbung zum Sommersemester (2. Semester)

- Voraussetzungen:
 - Bewerbungsschluss i.d.R. 15. Januar
 - mindestens 10CP (Achtung! Bafög)* aus M.Ed.-Kursen
 - Anmeldung zum Praxissemester

* Informieren Sie sich ggf. im Studienzentrum Lehramt (stz.lehramt@un-bremen.de)

WAS PASSIERT, WENN ICH ES NICHT SCHAFFE, MICH REGULÄR ZUM WINTERSEMESTER FÜR DEN MASTER ZU BEWERBEN ?

Praxissemesteranmeldung für Bachelorstudierende:

Folgende Nachweise im Anmeldezeitraum:

- Immatrikulationsbescheinigung
- 162CP (ohne CP Bachelorarbeit)
 - über das Transcript of Records; ggf. formloses Schreiben von Dozent*innen, falls Leistung noch nicht in Flex now verzeichnet wurde
- Abgabe der Bachelorarbeit (rechtzeitige Anmeldung der Arbeit wichtig, z.Zt. 4-6 Wochen Wartezeit)

Nachweis bis 10. Januar:

- Bestehen der Bachelor-Arbeit

Nachweis bis 31. März:

- Immatrikulation für SoSe 2020

ICH ARBEITE BEREITS AN EINER SCHULE UND WÜRDGE GERNE DORT MEIN PRAXISSEMESTER MACHEN...

- Wenn Sie an einer Schule unterrichten, können Sie dort nicht für das Praktikum zugewiesen werden.
- Sollten Sie zufällig der Schule zugewiesen werden, an der Sie unterrichten, sind Sie verpflichtet das ZfLB darüber zu informieren.
- Diese Vorgabe betrifft die Unterrichtstätigkeit; eine Anstellung für AGs, Assistenzen etc. ist unproblematisch
 - Im Zweifel: Nachfragen!

AN WEN WENDE ICH MICH, WENN ICH SCHWIERIGKEITEN HABE?

- Das Praxisbüro im Zentrum für Lehrerinnen-/Lehrerbildung und Bildungsforschung ist Ansprechpartner, wenn es Unstimmigkeiten mit der Schule (oder auch im Fach) gibt,
 - z.B. wenn Sie einen Rat benötigen
 - oder von offizieller Seite eine Klarstellung usw. notwendig ist.
- Auch in allen anderen Fällen, die das Praktikum betreffen, versuchen wir Ihnen weiterzuhelfen

Sprechen Sie uns an (per Mail, telefonisch, persönlich), in dringenden Fällen selbstverständlich auch außerhalb der Sprechzeiten.

WO FINDE ICH WEITERE INFORMATIONEN?

- Auf den Seiten des Zentrums für Lehrerbildung www.uni-bremen.de/zflb
 - Allgemeines zum Praktikum
 - Formulare
 - **Handbuch Schulpraktische Studien**
 - Praktikumsordnung
- Schulwegweiser mit Adressen und Verweise auf Schulwebseiten
www.bildung.bremen.de/schulwegweiser-3714



Was wir Ihnen darüber hinaus gerne
als Hinweise mitgeben möchten...

GUT ZU WISSEN - SCHULE:

- Sie möchten, dass die Schule Ihnen auf Augenhöhe begegnet – verhalten Sie sich Gegenzug professionell
- datenschutzrelevante Informationen sind zu schützen (Sie sollten unaufgefordert eine entsprechende Verschwiegenheitserklärung bei der Schule abgeben – siehe ZfLB-Homepage)
- Studierende dürfen im Rahmen des Praktikums keinen Vertretungsunterricht geben
- Für jedes Fach sollte Ihnen ein*e Mentor*in zugeteilt werden (bzw. der/die Mentor*in sollte bei der gleichzeitigen Betreuung in mehreren Fächern diese Fächer auch selbst unterrichten)

GUT ZU WISSEN - UNI:

- Die Begleitveranstaltungen in den Fächern/EW sind verpflichtend, außerdem sieht der Studienverlauf ein weiteres EW-Modul vor, darüber hinaus sollten Sie im Sommersemester keine weiteren Veranstaltungsbesuche planen
- Das Praxissemester ist schwieriger mit anderen Verpflichtungen zu kombinieren als ein normales Semester, falls es sich durch Vorplanung entzerren lässt, sollten Sie es versuchen
- Für IP-Studierende: im Anschluss an diese Veranstaltung...

GUT ZU WISSEN - ZFLB:

- Wir kommunizieren mit Ihnen ausschließlich über Ihre Uni-Mailadresse
- es gibt keine Erinnerung an den Anmeldezeitraum
- sollten Sie nach der Anmeldung für das Praktikum feststellen, dass Sie doch nicht daran teilnehmen wollen/können, melden Sie sich bitte unbedingt bei uns ab

ANKÜNDIGUNG 1

STUDIEN-PRAXIS-PROJEKTE (SPP)

Nach dem Praxissemester können Studierende in SPP praxisrelevante Themen an Schulen bearbeiten (+4CP).

Ihre Praktikumsschule ist toll und Sie finden Lehrkräfte, mit denen sie gut zusammenarbeiten können? Bitten Sie Ihre Schule, ein SPP anzufragen! Freie SPP Angebote online ab 15.8. Mit SPP können Sie gemeinsam etwas Nützliches erarbeiten und haben eine Schule für Ihre Forschung in der Masterarbeit.

[Anfrage stellen und Infos: www.uni-bremen.de/spp](http://www.uni-bremen.de/spp)

Fragen? spp@uni-bremen.de oder persönlich im ZfLB

ANKÜNDIGUNG 2

Das ZfLB baut derzeit Kooperationen mit Deutschen Auslandsschulen auf, im Rahmen eines Auslandspraktikums kann bspw. Eine Masterarbeit erstellt werden.

- Doha
- Singapur
- Ulan Bator (Mongolei)

I.d.R. enden Bewerbungsfristen 6 Monate vor Praktikumsbeginn.
Sprechen Sie uns für weitere Informationen gerne an.

ANKÜNDIGUNG 3

In der zweiten Novemberwoche findet von den Fächern Deutsch, Mathe, ISSU und IP eine inhaltliche Infoveranstaltung zum Praxissemester statt.

WICHTIGE HINWEISE

- Präsentation bis 31. Juli abrufbar unter <http://www.uni-bremen.de/zflb>
- Anmeldephase für das Praxissemester 2020 vom **1.-15. November 2019**
- Fragen? Probleme? → zflb.praxisbuero@uni-bremen.de (Fragen? Probleme? → zflb.praxisbuero@uni-bremen.de (Sprechstunde Dienstag 10-11 Uhr, bei Problemen auch außerhalb der Sprechzeiten))