

Stundenplanerstellung Lehramt



A handwritten lesson plan table titled 'STUNDENPLAN'. The table has four columns: 'Zeit' (Time), 'Montag' (Monday), 'Dienstag' (Tuesday), and 'Mittwoch' (Wednesday). The rows represent time slots from 7:50 to 11:20. The subjects are written in cursive handwriting.

Zeit	Montag	Dienstag	Mittwoch
7:50-8:35	Mathe	Englisch	Deutsch
8:40-9:25	Deutsch	Bio	Englisch
9:45-10:30	Kunst	Mathe	Mathe
10:35-11:20	Sport	Deutsch	Su
	Sport		-

© Claudia Hautumm / pixelio.de

Stundenplan

Der Stundenplan muss von jedem/r Studierenden individuell für jedes Semester neu erstellt werden.

Auf den nachfolgenden Seiten möchten wir Ihnen Hinweise dazu geben, wie Sie bei der Erstellung des Stundenplans vorgehen sollte.

Informationen und Links finden Sie auch im Beratungswegweiser Lehramt unter

www.uni-bremen.de/zflb → Beratung → Beratungswegweiser → Studierende Lehramt → Studieneinstieg.



Stundenplan – wie geht das?

1. Welche **Studienbereiche** gehören zu meinem Studium?
2. Welche **Module** pro Studienbereich?
→ **Bachelor-Prüfungsordnung BPO**
3. Welche **Veranstaltungen** pro Modul?
→ **Modulbeschreibungen**
4. **Wo/Wann** finden diese **Veranstaltungen** statt?
→ **Veranstaltungsverzeichnis**
5. Wie funktioniert die Anmeldung?
→ **Stud.IP** (Veranstaltungen) und **pabo** (Prüfungen)

Glossar 1

- CP/CPs – Credit Points – ECTS
 - Der zeitliche Aufwand, den der Besuch einer Veranstaltung inkl. Vor- und Nachbereitung sowie Prüfungsleistung erfordert, wird in Credit Points umgerechnet. 1 CP = 30 Stunden. Ein Vollzeitstudium à 40 Stunden (davon ca. 20-25 Stunden Anwesenheit in der Uni) beinhaltet 30 CP pro Semester.
- Module und Modulbeschreibung
 - Thematisch zusammengehörige Veranstaltungen sind zu Modulen zusammengefasst. Ein Modul kann aus zwei oder mehr Veranstaltungen – auch unterschiedlichen Typs wie Seminar, Vorlesung, ... - bestehen. Es kann sich über mehr als ein Semester erstrecken. Beachten Sie, ob eine Veranstaltung des Moduls in jedem Semester oder nur im Sommer- oder Wintersemester angeboten wird. Informationen zu den Inhalten des Moduls, der Dauer und Lage im Studienverlauf finden Sie in der Modulbeschreibung.

Glossar 2

- Prüfungsordnung (BPO)
 - Bachelorprüfungsordnung. Die rechtliche Grundlage Ihres Bachelorstudiums, bestehend aus einem allgemeinen Teil (AT) und fachspezifischen Anhänge. Achten Sie auf die Gültigkeit der jeweiligen Ordnung.
- Veranstaltungsverzeichnis
 - Im Veranstaltungsverzeichnis sind alle Veranstaltungen eines Faches in einem Semester aufgeführt. Es gibt Auskunft über Zeit, Raum und Veranstalter/-in.
- Stud.IP
 - Stud.IP ist der **studien**begleitende Internetsupport für die **Präsenz**lehre. Über die Plattform können Sie sich für Veranstaltungen anmelden. Sind Sie für die Teilnahme an der Veranstaltung freigeschaltet, finden Sie dort aktuelle Information zur Veranstaltung, Seminarunterlagen usw..
- SWS
 - **Semester**wochenstunden. Eine SWS umfasst 45min.

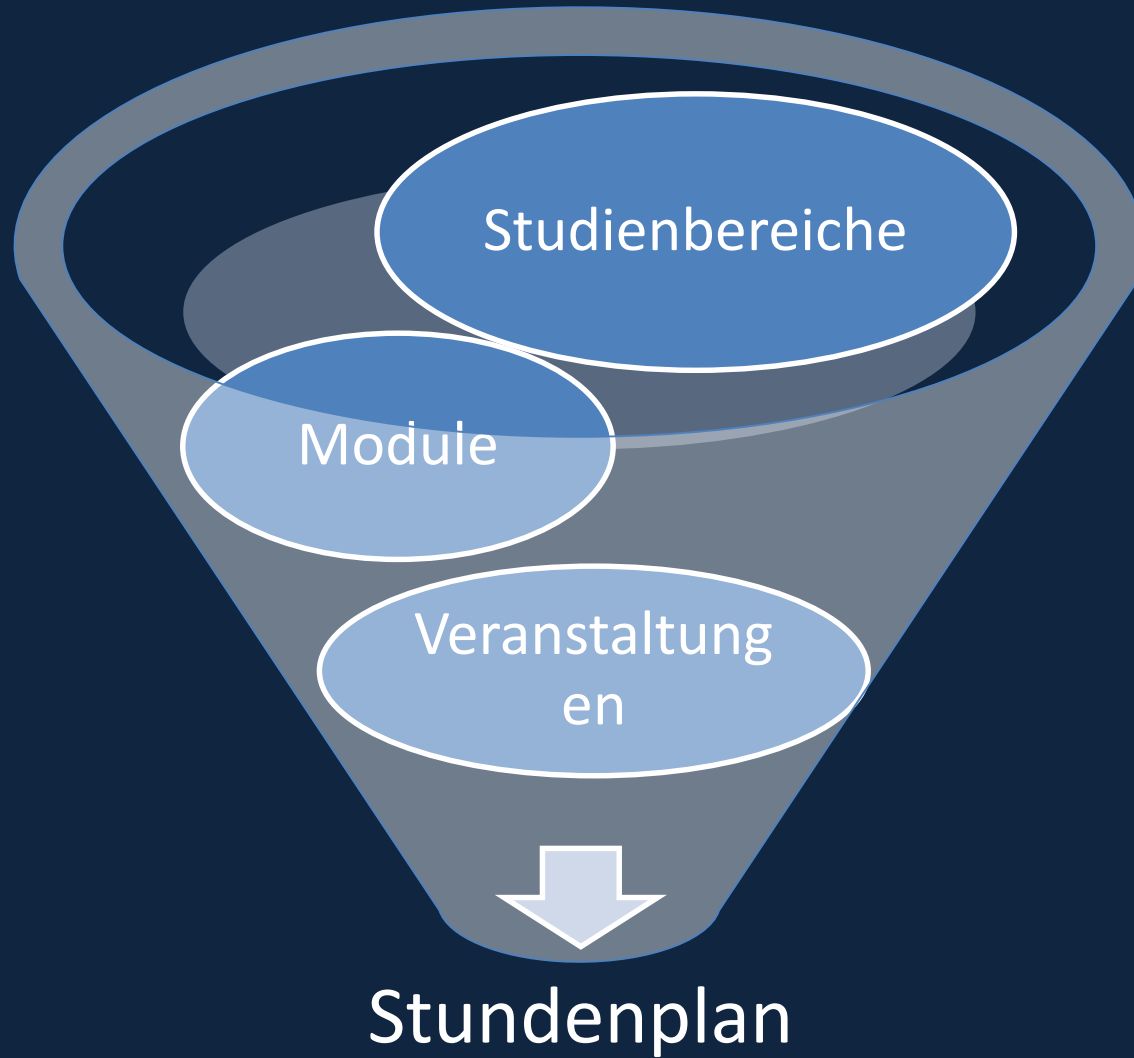
Beratungswegweiser Lehramt

➡ www.uni-bremen.de/zflb → Beratung
→ Beratungswegweiser Lehramt



© Universität Bremen / Olga Schreiner

Der Beratungswegweiser Lehramt soll Ihnen helfen, zügig die für Ihre Zielgruppe relevanten, aber häufig sehr verstreuten Informationen auf der Homepage der Uni Bremen zu finden. Im Folgenden finden Sie die einzelnen Zielgruppen mit weiterführenden Informationen und Beratungsmöglichkeiten.



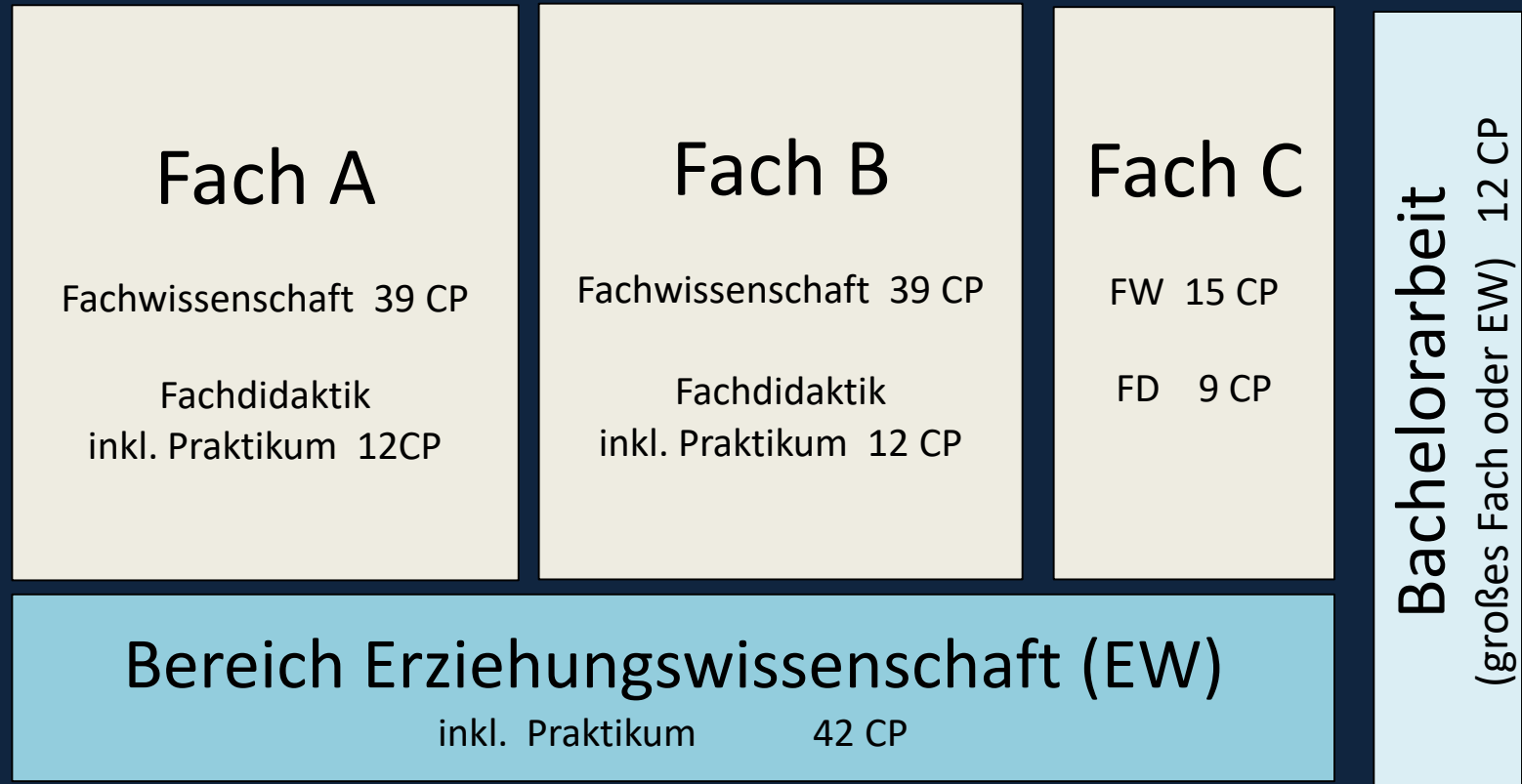
1. Welche **Studienbereiche** gehören zu meinem Studium?

Hiermit sind zunächst Ihre beiden (Gy/OS und GyOS/IP) bzw. drei (GS und GS/IP) Fächer gemeint sowie die Erziehungswissenschaft

- Berücksichtigen Sie bei der Stundenplanung alle Bereiche gleichermaßen.
- Da das Lehramtsstudium als Mehrfächer-Studium konzipiert ist, berücksichtigen die modellhaften Studienverlaufspläne der einzelnen Fächer diesen Umstand.
- Die Inhalte in den Fächern sind aufgeteilt in Fachwissenschaft und Fachdidaktik.

Studienbereiche im Bachelor **Grundschule und Inklusive Pädagogik/Sonderpädagogik an Grundschulen**

180 CP



FW = Fachwissenschaft FD = Fachdidaktik EW = Erziehungswissenschaften
CP = Credit Point

Studienbereiche im Bachelor Gymnasium/Oberschule

180 CP

Fach A

Fachwissenschaft 60 CP

Fachdidaktik
inkl. Praktikum 12CP

Fach B

Fachwissenschaft 60 CP

Fachdidaktik
inkl. Praktikum 12 CP

Bereich Erziehungswissenschaft (EW)

inkl. Praktikum 24 CP

Bachelorarbeit
(Fach A oder Fach B) 12 CP

FW = Fachwissenschaft FD = Fachdidaktik EW = Erziehungswissenschaften
CP = Credit Point

Studienbereiche im Bachelor **Inklusive Pädagogik/Sonderpädagogik an Gy/OS**

180 CP

Inklusive Pädagogik/ Sonderpädagogik

Fach- und
Bezugswissenschaft 63 CP

Praktikum 3 CP

Inklusive Fachdidaktik im
Unterrichtsfach 6 CP

Fach B

Fachwissenschaft 60 CP

Fachdidaktik
inkl. Praktikum 12 CP

Bereich Erziehungswissenschaft (EW)

inkl. Praktikum 24 CP

Bachelorarbeit

(Inklusive Pädagogik oder FD) 12 CP

FW = Fachwissenschaft FD = Fachdidaktik EW = Erziehungswissenschaften
CP = Credit Point

Bereich Erziehungswissenschaft

9 CP

Schlüsselqualifikationen (SQ):
Umgang mit Heterogenität (6 CP)
+ frei wählbare SQ (3 CP)

**Erziehungs-
wissenschaften (EW)**

6 CP

Orientierungspraktikum

9 CP Gy/OS bzw.
27 CP GS


Gesamt: 24 CP Gy/OS bzw. 42 CP GS

Mehr dazu am Donnerstag, 10:00 – 11:45 Uhr, HS 1010 (GS und GS/IP) bzw. HS 2010 (Gy/OS bzw. IP/GyOS)

2. Welche **Module** pro Studienbereich?

Im Studienverlaufsplan der Fächer und EW finden Sie Informationen dazu, welche Module in welchem Semester studiert werden sollten*.

- Die Studienverlaufspläne finden Sie in den Anhängen des fachspezifischen Teils der Bachelorprüfungsordnung unter www.uni-bremen.de/zpa → Prüfungsordnungen

 Suchen Sie für alle Ihre Fächer und EW (beachten Sie das für Sie korrekte Lehramt) den Studienverlaufsplan heraus.

Hinweis: Das Lehramt Grundschule finden Sie unter ‚BiPEb‘ (Bildungswissenschaften des Primar- und Elementarbereichs)

* Es handelt sich um einen idealtypischen Verlauf, Abweichungen sind möglich.

Zentrales Prüfungsamt für Sozial- und Geisteswissenschaften (ZPA)

Das **ZPA** ist zuständig für die Prüfungsangelegenheiten der **Fachbereiche 6 bis 12** sowie für alle **Lehramtsstudierenden** unabhängig von der Fachbereichszugehörigkeit.

Für die Prüfungsverwaltung im **ZPA** sind je nach Studienfach verschiedene Geschäftsstellen zuständig. Als erste Anlaufstelle nutzen Sie bitte die **Servicestelle** des **ZPA**.

Für Prüfungsangelegenheiten die **Fachbereiche 1 bis 5** betreffend, wenden Sie sich bitte an die **dezentralen Prüfungsämter** in den jeweiligen Fachbereichen.

Unter "A bis Z des Prüfungswesens" finden Sie viele Informationen zu den gängigen Fragestellungen.

Sollten Sie keine passenden Informationen finden, nutzen Sie bitte unser Kontaktformular.



© schab / Fotolia



© Universität Bremen

[Geschäftsstellen >](#)

[Kontakt zum ZPA >](#)

Bachelor

A B C D E F **G** H I K L M P R S T W

[Alle öffnen](#)

Gender Studies

Geographie

Geowissenschaft

Germanistik / Deutsch

Geschichte

Gewerblich-Technische Wissenschaft

www.uni-bremen.de/zpa
→ Prüfungsordnungen

Für alle Studiengänge (nicht nur Sozial- und Geisteswissenschaften)

Beispiel:

Fachspezifische PO Fach Deutsch Gy/OS

- Achten Sie auf die
korrekte Tabelle
(Lehramtsoption!)

- In diesem Beispiel sind
Modul A1 und B1 im 1.
Semester zu belegen

1 c) Lehramtsoption (60 CP Fach + 12 CP Fachdidaktik + ggf. Abschlussmodul)

Die Prüfungsanforderungen für die erziehungswissenschaftlichen Studienanteile (inklusive Schlüsselqualifikationen) sind in der BPO „Erziehungswissenschaft“ aufgeführt.

Lehramtsoption					72 (+ 12) CP
Die Bachelorarbeit wird hier im Studienverlaufsplan ausgewiesen. Studierende können jedoch wählen, ob sie die Bachelorarbeit in diesem oder in ihrem zweiten Fach schreiben wollen. Der Umfang der CP erhöht/ reduziert sich dann jeweils um 12 CP					
3. Jahr	6. Sem.	ggf. Modul Bachelorarbeit 12 CP Bach.arbeit / P / MP	Wahlpflichtmodule im Umfang von 12 CP aus den folgenden: <i>Wintersemester (5):</i> A11 – 6 CP / KP A12 – 6 CP / KP B12 – 6 CP / KP D2 – 6 CP / KP <i>Sommersemester (6):</i> A13 – 6 CP / KP B11 – 6 CP / KP D1 – 6 CP / KP <i>Winter- und Sommersemester (5/6):</i> A14 – 6 CP / KP C – 6 CP / KP		18 (+ 12) CP
	5. Sem.			FD1 9 CP P TP (3 CP im 5.,	
				FD2 3 CP P KP	
2. Jahr	4. Sem.	A4 9 CP / P / KP		6 CP im 4. Semester)	27 CP
	3. Sem.	B3 6 CP / P / KP A3			
1. Jahr	2. Sem.	B2 6 CP / P / MP A2 9 CP / P / KP			27 CP
	1. Sem.	B1 6 CP / P / TP A1 6 CP / P / TP			

P: Pflichtmodul(e)

Beispiel:

Fachspez. PO Fach Deutsch Gy/OS

- Unter der Tabelle finden Sie weitere Informationen zur Modulbezeichnung.
- Hier: das Modul besteht aus zwei Veranstaltungen

1. Jahr	2. Sem.	B2
		6 CP / P / MP
	1. Sem.	A2
		9 CP / P / KP
	1. Sem.	B1
		6 CP / P / TP
		A1
		6 CP / P / TP


Tabelle c: Ergänzende Angaben für alle Module

Kennung	Modulbezeichnung	CP	MP/ TP/K P	Aufteilung CP bei TP	PL/SL (Anzahl)
A1	Grundlagen Literaturwissen- schaft I	6	TP	Einführungskurs neuere deutsche Lite- raturwissenschaft 3 CP	PL: 1
				Einführungskurs ältere deutsche Litera- turwissenschaft 3 CP	PL: 1
B1	Grundlagen Sprachwissenschaft	6	TP	Einführungskurs Sprachwissenschaft 3 CP	PL: 1
				Einführungskurs ältere Sprachstufen 3 CP	PL: 1

3. Welche **Veranstaltungen** pro Modul?

Die Modulbeschreibungen geben weitere Informationen zu den Modulen:

- Inhalte und Ziele des Moduls
- Zugehörige Veranstaltungen und Umfang (CP, Form der Leistung)
- Dauer und Lage des Moduls

 Suchen Sie für alle Ihre Fächer und EW die Modulbeschreibungen der Module des ersten Semesters (gemäß Studienverlaufsplan) heraus.

Die Modulbeschreibungen finden Sie über den Beratungswegweiser Lehramt (→ Studierende Lehramt → Studieneinstieg).

Beispiel:

Modulbeschreibung Deutsch A1

Quelle: i.d.R. auf Fachbereichsseiten
(hier: www.fb10.uni-bremen.de) oder
über den Beratungswegweiser Lehramt

Version	01 (02/2011)	
Modulkennung	A1	
Modultitel	Grundlagen Literaturwissenschaft I / Literary Studies. Basis I	
SWS	4	
Modulbeauftragte(r)	Dr. Uwe Spörl	
Modultyp	Pflichtmodul im Grundlagenbereich	
CP	6	
Studienbelastung	Das Modul besteht aus 2 verpflichtenden Veranstaltungen zu je 2 SWS. Zu erwerben sind 6 Kreditpunkte.	
	Leistung:	Arbeitsstunden:
	2 Veranstaltungen à 2 SWS	45
	Vor- und Nachbereitung der beiden Veranstaltungen (einschl. Lektüreaufwand und ggf. Besuch von Tutorien)	90
	Prüfungsvorbereitung	45
	Summe:	180
Lehrveranstaltungen	1) ein Einführungskurs neuere deutsche Literaturwissenschaft 2) ein Einführungskurs ältere deutsche Literaturwissenschaft Zu beiden Kursen werden vertiefende Tutorien angeboten.	
Inhalt	Die Studierenden werden mit den grundlegenden Arbeitsweisen, Methoden, Begrifflichkeiten/Terminologien und Gegenstandsbereichen der germanistischen	

4. **Wo/Wann** finden diese Veranstaltungen statt?

Informationen dazu, wann und wo Veranstaltungen stattfinden,
finden Sie im Veranstaltungsverzeichnis

www.uni-bremen.de → Studium →
Starten&Studieren

oder

elarning.uni-bremen.de → Suche →
Suche im Vorlesungsverzeichnis

Universität Studium Forschung Kooperationen

Infos für Direkt zu

Veranstaltungsverzeichnis

Nach Lehrveranstaltungen suchen >

Lehrveranstaltungen WiSe 2018/2019

Semesterauswahl Auswählen

Semesterbeginn: 01. Oktober 2018 Semesterende: 31. März 2019
Vorlesungsbeginn: 15. Oktober 2018 Vorlesungsende: 01. Februar 2019
Orientierungswoche: 08.10.18 - 12.10.18
Veranstaltungsfrei: 24.12.18 - 04.01.19

Fachergänzende Studien

Studium Generale / interdisziplinäre Angebote aus den Fachbereichen / Sachkompetenzen (82)
Schlüsselkompetenzen (207)
Fremdsprachen (182)
Studium und Beruf (42)

Fachbereich 01: Physik / Elektrotechnik

General Studies - FB 01 Physik/Elektrotechnik (1)
Communication and Information Technology, M.Sc. (26)
Control, Microsystems, Microelectronics, M.Sc. / IAE, M.Sc. (28)
Elektrotechnik/Informationstechnik, B.Sc. (50)
Elektrotechnik und Informationstechnik, M.Sc. (52)

Suche nach Veranstaltungen

Suchbegriff

Veranstaltungen suchen

Suchen in

Titel, Lehrende, Nummer

in

Universität Bremen

Semester

SoSe 2018

Suchen Zurücksetzen

Suchoptionen

Erweiterte Suche anzeigen

Topliste: neueste Veranstaltungen

1. Lasermaterialbearbeitung - Übungen
2. Forschungs_Visionen
3. Digitales
4. "Who framed the spaghetti?" A hands-on introduction to semantic role labelling in naturally occurring texts
5. Current Questions in Multimodal Linguistics: Explanation Videos: how do they work; do they work?

Weitere Toplisten

neueste Veranstaltungen
Teilnehmeranzahl
die meisten Materialien

Studienbereiche:

> Universität Bremen

Fachergänzende Studien

Fachbereich 01: Physik / Elektrotechnik
Fachbereich 02: Biologie/Chemie
Fachbereich 03: Mathematik/Informatik
Fachbereich 04: Produktionstechnik - Maschinenbau & Verfahrenstechnik
Fachbereich 05: Geowissenschaften
Fachbereich 06: Rechtswissenschaft
Fachbereich 07: Wirtschaftswissenschaft
Fachbereich 08: Sozialwissenschaften
Fachbereich 09: Kulturwissenschaften
Fachbereich 10: Sprach- und Literaturwissenschaften

Fachbereich 11: Human- und Gesundheitswissenschaften
Fachbereich 12: Erziehungs- und Bildungswissenschaften
Schlüsselqualifikationen für das Berufsziel Lehramt
Fachbereichübergreifende Studienangebote
Allgemeine General Studies Angebote
Akademie für Weiterbildung
Global Education
Dezernat Akademische Angelegenheiten
Zentrum für Multimedia in der Lehre
Staats- und Universitätsbibliothek (SuUB)

Beispiel: Deutsch Gy/OS

a) Studienverlaufsplan: 1. Semester - Modul A 1 und B1

b) Modul A1: bestehend aus ‚Einführung neuere deutsche Literaturwissenschaft‘ und ‚Einführung ältere deutsche Literaturwissenschaft‘

✂ Im Veranstaltungsverzeichnis nachsehen, wann die beiden Einführungen angeboten werden.

Veranstaltungsverzeichnis:

Fachbereich 10: Sprach- und Literaturwissenschaften



Englisch Fachwissenschaften/Fachdidaktik, M.Ed (21)
English-Speaking Cultures / Englisch, B.A. (125)
English-Speaking Cultures: Language, Text, Media, M. A. (12)
Frankoromanistik / Französisch, B.A. (54)
Französisch Fachwissenschaften/Fachdidaktik, M.Ed. (55)
General Studies - Sprach- und Literaturwissenschaften (39)
Germanistik / Deutsch, B.A. (113)
Germanistik Fachwissenschaften/Fachdidaktik, M.Ed. (89)
Germanistik, M.A. (64)
Hispanistik / Spanisch, B.A. (46)
Language Sciences, M.A. (24)
Linguistik / Language Sciences, B.A. (47)
Romanistik International, M.A. (18)
Spanisch Fachwissenschaften/Fachdidaktik, M.Ed. (47)
Transnationale Literaturwissenschaft, M.A. (43)

Beispiel: Deutsch

A1 Grundlagen der Literaturwissenschaft I Pflichtmodul 6 CP / 4 SWS

Modulbeauftragter: Dr. Uwe Spoerl, Kontakt: uwe.spoerl@uni-bremen.de


Das Modul "A1 Grundlagen der Literaturwissenschaft I" führt in die Wissenschaft... mehr >>

VAK	Titel der Veranstaltung	DozentIn
10-79-1-A1-01	Einführung in die ältere deutsche Literaturwissenschaft (a) Seminar Termine: wöchentlich Mo 10:15 - 11:45 SH D1020 (2 SWS) wöchentlich Di 16:15 - 17:45 GW1 B0080 (2 SWS) Tutorium	Dr. Jana Jürgs
10-79-1-A1-02	Einführung in die ältere deutsche Literaturwissenschaft (b) Seminar Termine: wöchentlich Di 08:00 - 10:00 SFG 1020 wöchentlich Mi 10:15 - 11:45 SFG 2010 (2 SWS) Die Annäherung an das Mittelalter erfolgt meist eher intuitiv über Mittelalterfilme, Mittelaltermärkte und Computerspiele, aber auch über historische... mehr >>	PD Dr. Sonja Kerth-Wittrock
10-79-1-A1-03	Einführung in die ältere deutsche Literaturwissenschaft (c) Seminar Termine: wöchentlich Di 18:15 - 19:45 GW2 B3770 (2 SWS) Tutorium zum Einführungskurs wöchentlich Do 18:15 - 19:45 GW2 B2880 (2 SWS)	Dr. Esther Vollmer-Eicken (LB)

Gleicher Kurs zu
verschiedenen
Zeiten, mit
unterschiedlichen
Dozentinnen

5. Wie funktioniert die Anmeldung I?

Stud.IP elearning.uni-bremen.de

 Suchen Sie die ausgewählten Veranstaltungen in Stud.IP heraus (Suche oder integriertes Verzeichnis) und melden Sie sich an.

Beispiel: Deutsch

Seminar: Einführung in die ältere deutsche Literaturwissenschaft (b) - Details



Aktionen

- Drucken
- Zugang zur Veranstaltung
- Nur im Stundenplan vormerken

Allgemeine Informationen	
Untertitel	
Veranstaltungsnummer	10-79-1-A1-02
Semester	WiSe 2018/2019
Aktuelle Anzahl der Teilnehmenden	28
erwartete Teilnehmeranzahl	60
Heimat-Einrichtung	Germanistik / Deutsch, B.A.
Veranstaltungstyp	Seminar in der Kategorie Lehre
Nächster Termin	Di, 16.10.2018 08:00 - 10:00, Ort: SFG 1020
Art/Form	Einführungskurs
Englischsprachige Veranstaltung	Nein
Lehrende	
PD Dr. Sonja Kerth-Wittrock	
Tutor/-in	
Mona Badke	
Veranstaltungsort / Veranstaltungszeiten	
SFG 1020	Dienstag: 08:00 - 10:00, wöchentlich (ab 16.10.2018) (14x)
SFG 2010	Mittwoch: 10:15 - 11:45, wöchentlich (ab 17.10.2018) (14x)
Studienbereiche	
Fachbereich 10: Sprach- und Literaturwissenschaften > Germanistik / Deutsch, B.A. > A1 Grundlagen der Literaturwissenschaft I Pflicht	

Aktuelle Anzahl der Teilnehmenden	28
erwartete Teilnehmeranzahl	60
Heimat-Einrichtung	Germanistik / Deutsch, B.A.
Veranstaltungstyp	Seminar in der Kategorie Lehre
Nächster Termin	
Art/Form	
Englischsprachige Veranstaltung	
Lehrende	PD Dr. Sonja Kerth-Wittrock
Tutor/-in	Mona Badke

Bitte bestätigen Sie die Aktion

Wollen Sie sich zu der Veranstaltung "Einführung in die ältere deutsche Literaturwissenschaft (b)" wirklich anmelden?

☒ JA! ☐ NEIN!

5. Wie funktioniert die Anmeldung II?

Pabo/Flex now

Neben der Anmeldung für die Veranstaltung muss im Laufe des Semesters eine Anmeldung zur Prüfung erfolgen.

Der Anmeldezeitraum ist festgelegt und beträgt vier (Wintersemester) bzw. zwei Wochen (Sommersemester).

Eine Zusammenstellung von Informationen zur Prüfungsanmeldung finden Sie hier:
www.uni-bremen.de/uni-start → Infos & Tipps zum Studienstart → Prüfungen

Für Studiengänge der Fachbereiche 1-3 sind dezentrale Prüfungsämter zuständig,
für Studiengänge der Fachbereich 8-12 das Zentrale Prüfungsamt (ZPA)